




БАРИЛГА, ХОТ
БАЙГУУЛАЛТЫН ЯАМ



МОНГОЛ УЛСЫН ОРОН СУУЦНЫ ЗАХ ЗЭЭЛИЙН ЭРЭЛТ, НИЙЛҮҮЛЭЛТИЙН СУДАЛГАА

УЛААНБААТАР ХОТ



- 1 Төрөөс хэрэгжүүлсэн орон сууцжуулах бодлого, хөтөлбөрүүд
- 2 Макро эдийн засгийн гол үзүүлэлтүүд, барилгын салбар
- 3 Улаанбаатар хотын орон сууцны фонд, өрхүүдийн орон байрны нөхцөл
- 4 Орон сууцны эрэлт, нийлүүлэлтийн тэнцвэр, ялгаатай байдлын анализ
- 5 Эрэлтийн судалгааны дэлгэрэнгүй үр дүн
 - Динамик тооцоо үр дүн
 - Түүвэр судалгааны үр дүн
 - Эрэлтийн судалгааны аргазүй
 - Улаанбаатар хотын нийт өрхийн орон сууцны ирэх 5 жилийн эрэлт, хэрэгцээ
 - Инженерийн дэд бүтэц бүхий орон сууц худалдан авах өрхийн эрэлт, хэрэгцээ
 - Инженерийн дэд бүтэц бүхий амины орон сууцны эрэлт, хэрэгцээ
 - Ойрын 3 жилийн инженерийн дэд бүтэц бүхий түрээсийн орон сууцны эрэлт, хэрэгцээ
 - Ойрын 3 жилийн хугацаанд дэд бүтэц бүхий хувийн сууц барих эрэлт, хэрэгцээ
 - Төрийн албан хаагчийн орон сууцны эрэлт, хэрэгцээ
- 6 Нийлүүлэлтийн судалгааны дэлгэрэнгүй үр дүн
 - Нийлүүлэлтийн судалгааны аргазүй
 - Нийтийн орон сууцны нийлүүлэлт
 - Гэр хорооллын дахин төлөвлөлтийн төслийн хэрэгжилт
 - Амины орон сууцны нийлүүлэлт
 - Орон сууцны үнийн судалгаа

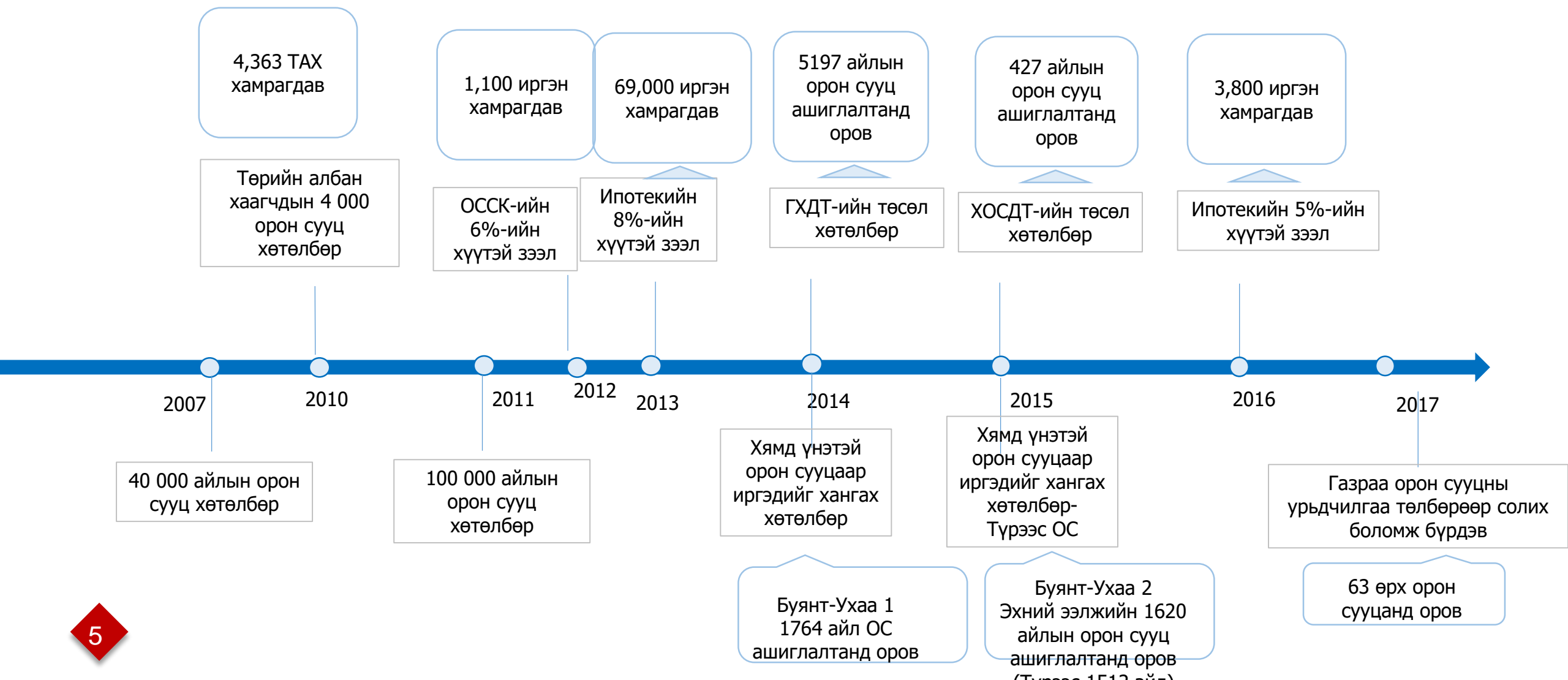
СУДАЛГААНЫ ЗОРИЛГО

Энэхүү судалгаа нь Улаанбаатар хотын нийт өрхийн ойрын 3 жилийн орон сууцны эрэлт хэрэгцээ, төсөл хэрэгжүүлэгчдийн ойрын 3 жилийн орон сууцны нийлүүлэлтийг тодорхойлж, орон сууцны талаар төрөөс баримтлах бодлого, төлөвлөлтийг боловсруулахад шаардлагатай суурь мэдээлэл бүрдүүлэхэд оршино.





**ТӨРӨӨС ХЭРЭГЖҮҮЛЖ БҮЙ ОРОН
СУУЦЖУУЛАХ БОДЛОГО,
ХӨТӨЛБӨРҮҮД-ХУРААНГУЙ**





2016-2020 ОНЫ ЗАСГИЙН ГАЗРЫН ҮЙЛ АЖИЛЛАГААНЫ ХӨТӨЛБӨРТ ХЭРХЭН ТУСГАГДСАН БЭ?

2016-2020 ОНД
ХЭРЭГЖҮҮЛЭХ
ТОМООХОН
ЗОРИЛТ, АРГА
ХЭМЖЭЭНҮҮД

- 1 Ипотекийн зээлийн хөтөлбөрийг хэрэгжүүлэх
- 2 Хямд өртөгтэй орон сууц хөтөлбөр хэрэгжүүлэх
- 3 Хүн амын нутагшилт, суурьшлын хөгжлийн ерөнхий төслийг боловсруулах
- 4 Томоохон хотуудын цэвэрлэх байгууламжийг шинэчлэх;
- 5 Газрын нэгдсэн бодлого, тогтолцоог бүрдүүлэх
- 6 Сэлбэ, Баянхошуу дэд төвүүдийн инженерийн шугам сүлжээг барьж байгуулах ажлыг дуусгах;
- 7 Шинээр баригдах орон сууцны хорооллын инженерийн шугам сүлжээг хонгилын системээр төлөвлөх;
- 8 Барилгын материалын үйлдвэрлэлийг хөгжүүлэх бодлого боловсруулж, хэрэгжүүлэх;
- 9 Ногоон хөгжлийн бодлогыг хэрэгжүүлэх
- 10 Монгол Улсын нутаг дэвсгэрийг бүрэн зурагжуулах
- 11 Улаанбаатар хотыг хөгжүүлэх эрх зүйн орчинг бүрдүүлэх боловсруулах



ЭДИЙН ЗАСАГ, НИЙГМИЙГ 2018 ОНД ХӨГЖҮҮЛЭХ ҮНДСЭН ЧИГЛЭЛД ХЭРХЭН ТУСГАГДСАН БЭ?

1

Ипотекийн зээлийн хүртээмжийг нэмэгдүүлэх;

- Шинээр болон шинэчлэн эрх зүйн 2 баримт бичиг боловсруулах

2

"Монгол Улсын хүн амын нутагшилт, суурьшлын хөгжлийн ерөнхий төсөл"-ийг боловсруулах;

3

Хүн амын орон сууц, нийтийн аж ахуйн үйлчилгээний чанар, хүртээмжийг нэмэгдүүлэх зорилгоор салбарын эрх зүйн орчинг боловсронгуй болгох;

4

Улаанбаатар хот болон аймгийн төвүүдийн цэвэрлэх байгууламжийг шинэчлэх ажлыг үргэлжлүүлэх;

- 4 аймгийн цэвэрлэх байгууламжийн барилга угсралтын ажил
- Улаанбаатар хотын цэвэрлэх байгууламжийн барилгын ажил

5

Импортыг орлох барилгын материалын үйлдвэрлэлийн хүчин чадлыг нэмэгдүүлэх;

- Барилгын гангийн үйлдвэрийн барилгын ажил
- Барилгын дулаан тусгаарлах материалын үйлдвэрийн барилгын ажил
- Шилний үйлдвэр байгуулах төслийг хэрэгжүүлэх бэлтгэл ажил
- Баруун бүсийн цементийн үйлдвэрийн барилгын ажил

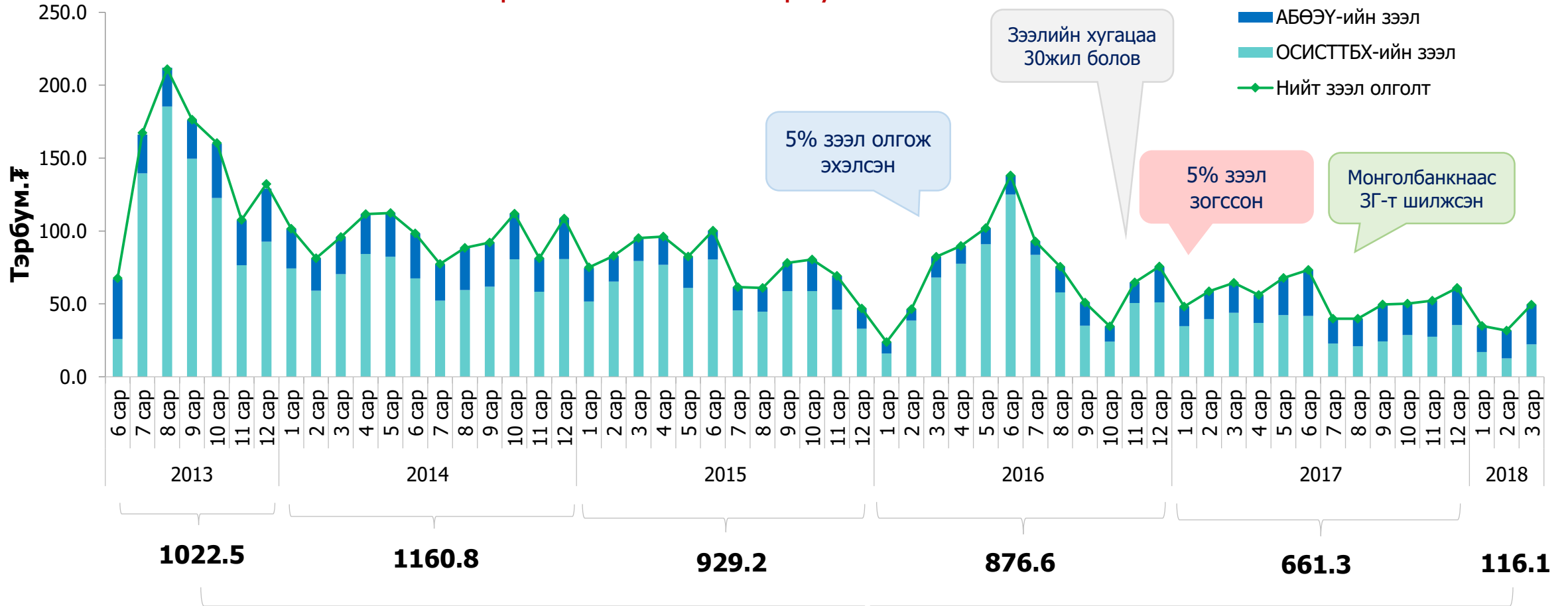
6

Гэр хорооллын дахин төлөвлөлтийн төсөл, хөтөлбөрийг хэрэгжүүлэх хүрээнд инженерийн дэд бүтцийн ажлыг эрчимжүүлэх;



ИПОТЕКИЙН ЗЭЭЛ ОЛГОЛТ, 8%-ийн зээл олгосноос хойш

Нийт зээлийн үлдэгдэл: 4255.1 тэрбум.₮



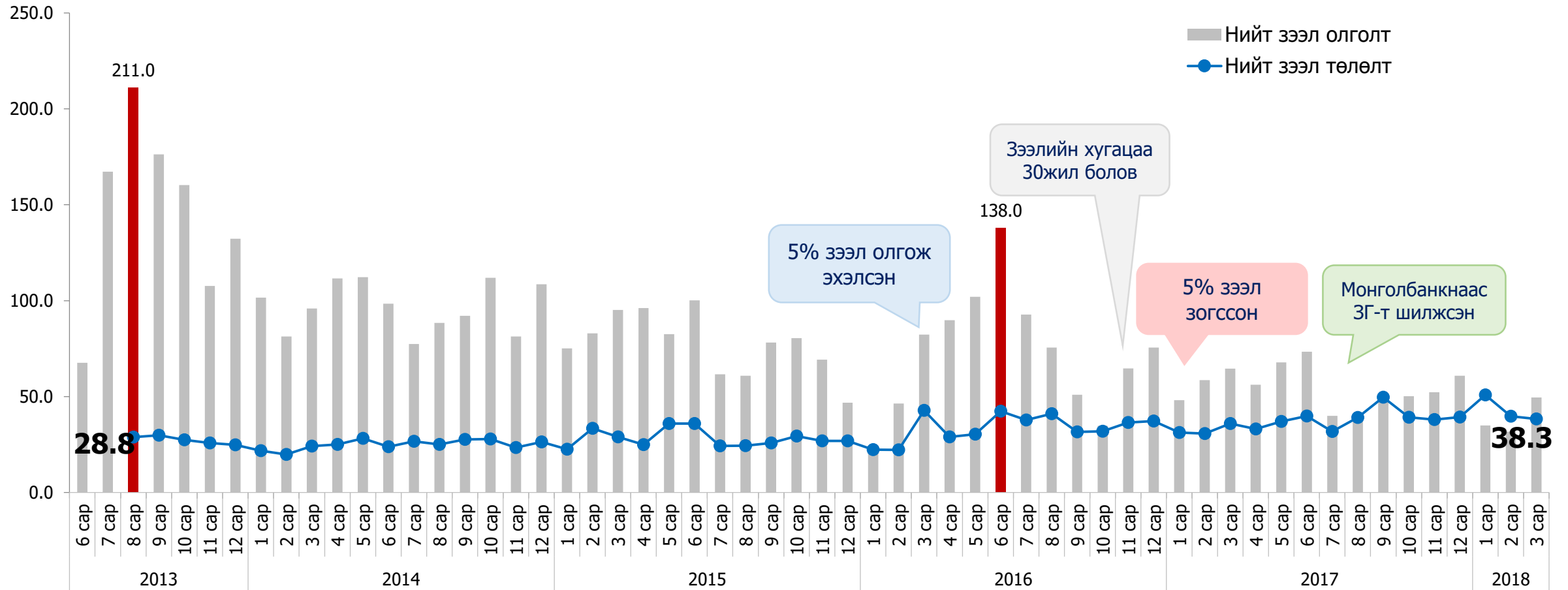
8%-ийн зээл олгосноос хойшхи нийт зээл олголт 4766.5 тэрбум.₮

ИПОТЕКИЙН ЗЭЭЛДЭГЧДИЙН ТОО





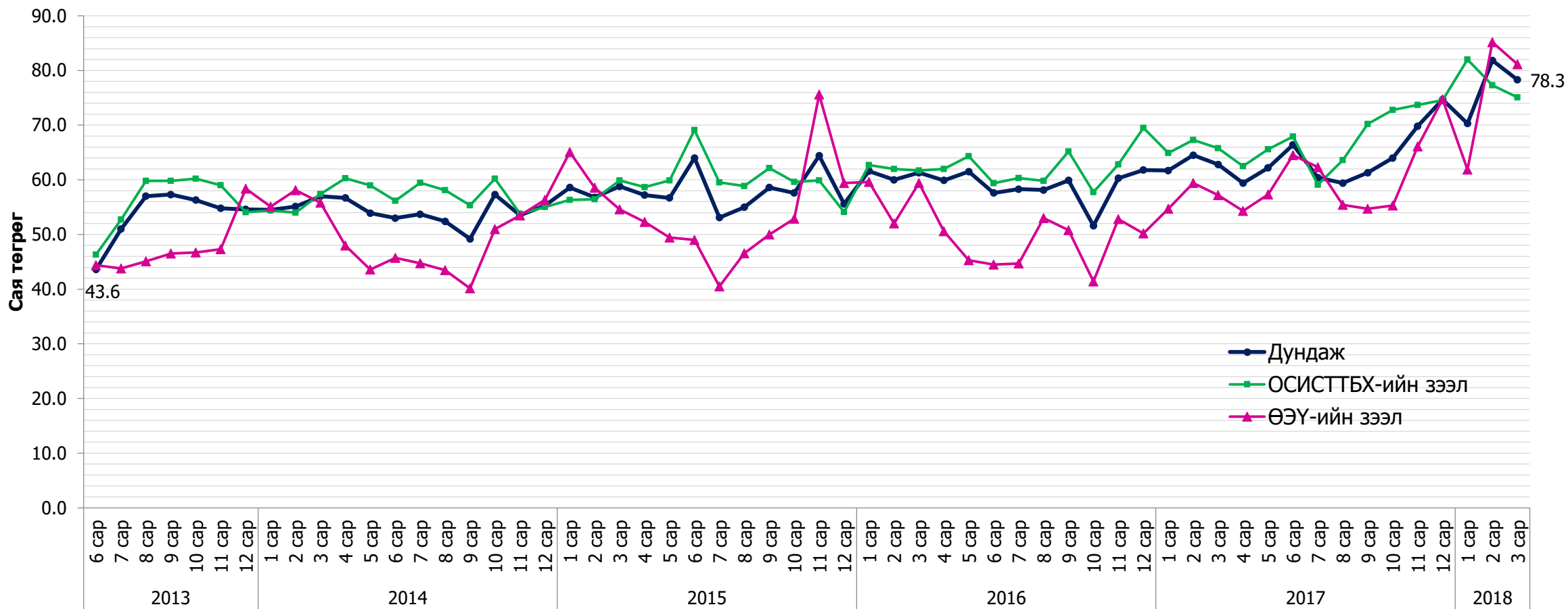
ИПОТЕКИЙН ЗЭЭЛ ОЛГОЛТ, ТӨЛӨЛТ /тэрбум.₮/ 8%-ийн зээл олгосноос хойш



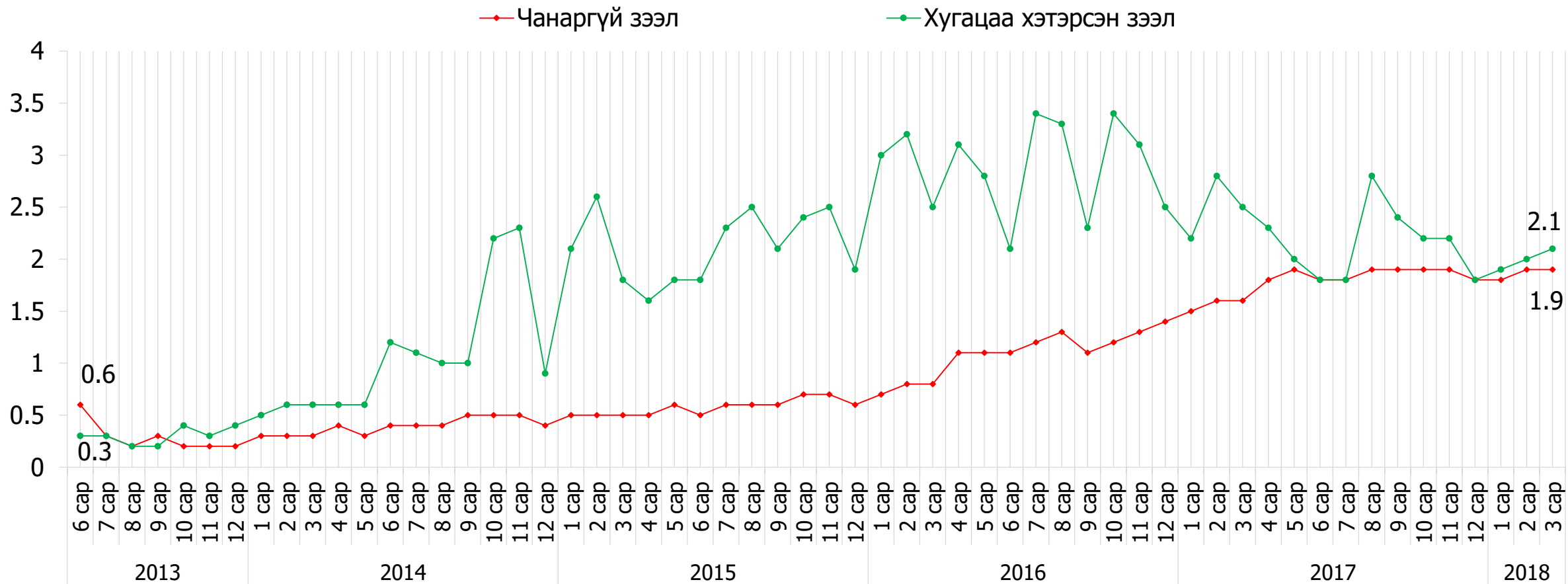
Эх сурвалж: Монгол банк



НЭГ ЗЭЭЛДЭГЧИД НОГДОХ ЗЭЭЛИЙН ХЭМЖЭЭ, сая.₮



ИПОТЕКИЙН ЗЭЭЛИЙН ЧАНАР, %





МАКРО ЭДИЙН ЗАСГИЙН ОРЧИН: ГОЛ
ҮЗҮҮЛЭЛТҮҮД

Хүн ам



Монгол Улсын хүн ам 2017 оны эцэст 3.2 сая болж, өмнөх оноос 59.8 мянган (1.9%) хүнээр өслөө. Үүнээс Нийслэлд 380,828 өрх, 1,417,400 иргэн амьдарч байна.

Ажил эрхлэлт



Хөдөлмөр эрхлэлтийн байгууллагад ажил хайж бүртгүүлсэн иргэд 2017 оны 12 дугаар сарын эцэст 37.1 мянга болсны, 25.5 (68.6%) мянга нь бүртгэлтэй ажилгүй иргэд, 11.6 (31.4%) мянга нь ажилтай боловч өөр ажил хайж байгаа иргэд байна.

Өрхийн орлого, зарлага



Өрхийн дундаж орлого 1,073,118 төгрөг болж, өмнөх оноос 96,7 (8.3%) мянган төгрөг, зарлага 1,034,986 төгрөг болж, өмнөх оноос 62,9 (5.7%) мянган төгрөгөөр тус тус буурсан байна. Үүнээс харахад өрхийн дундаж орлого нь зарлагаасаа 38,1 мянган төгрөгөөр л илүү байгаа юм.

Өрхийн орлогын бүтэц %

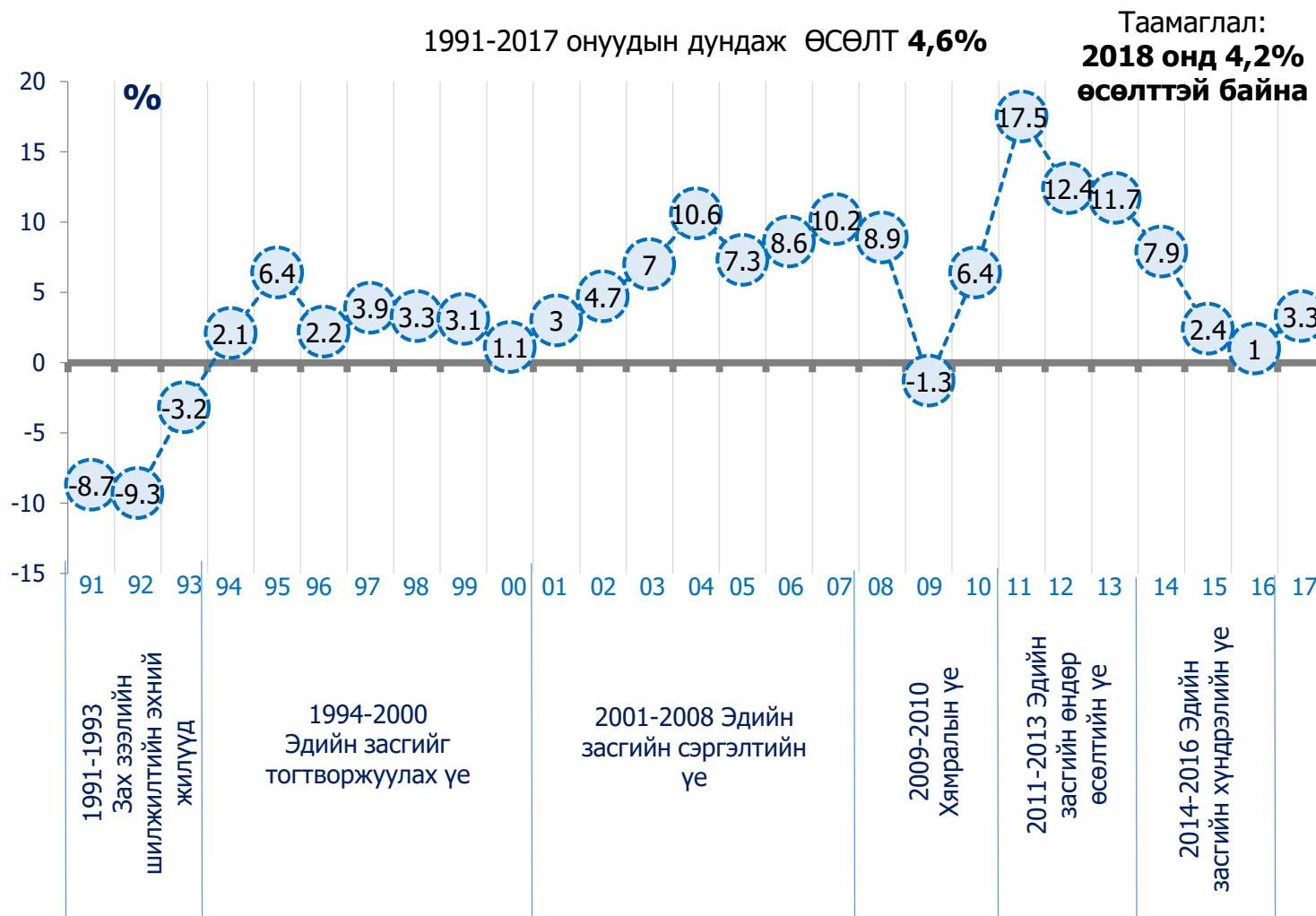


■ Бусад ■ Өрхийн үйлдвэрлэл ■ Тэтгэвэр, тэтгэмж ■ Цалин хөлс

Өрхийн зарлагын бүтэц %



■ Хүнсний зүйлс ■ Хүнсний бус бараа ■ Бусдад өгсөн тусламж



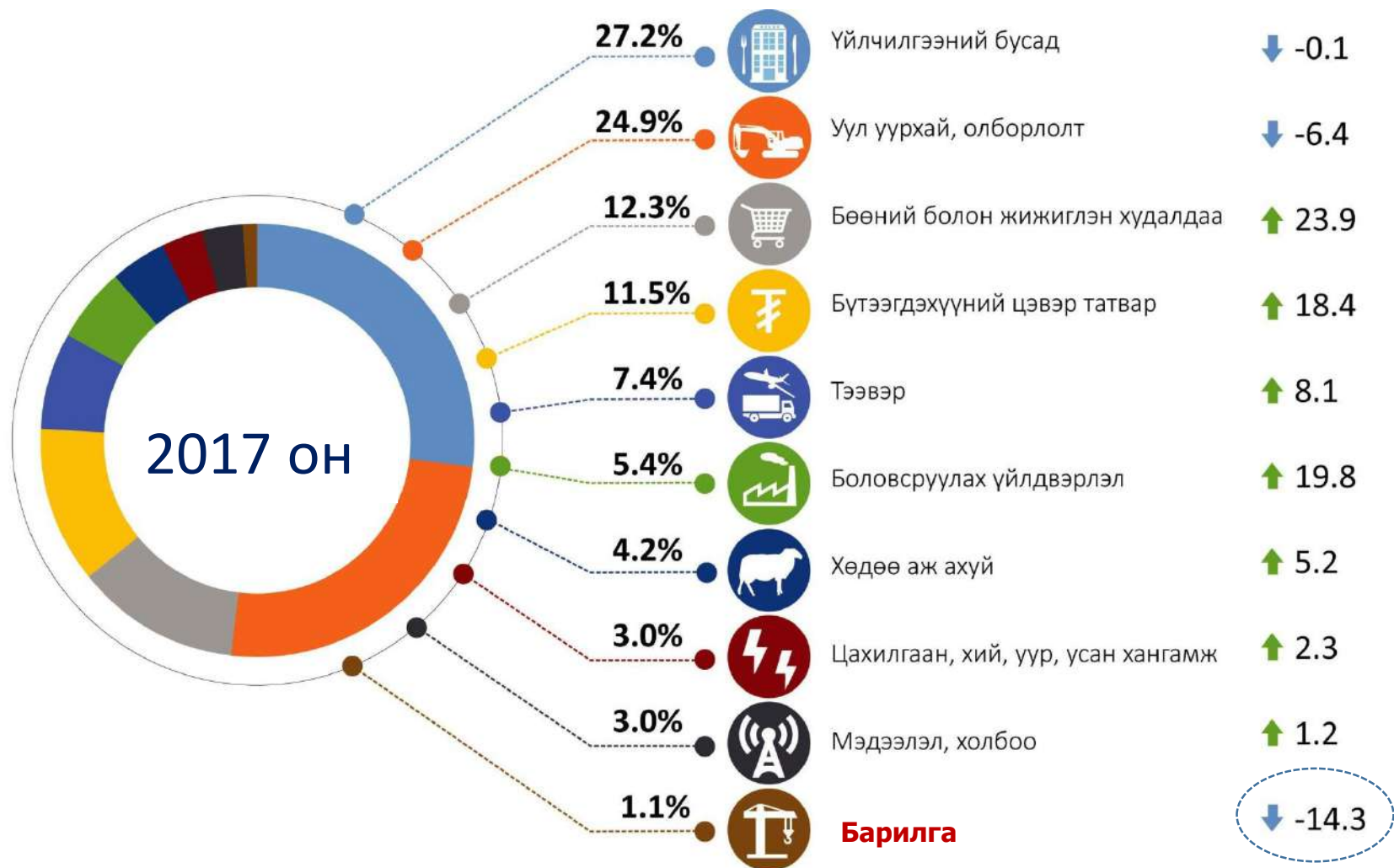
Эдийн засгийн өсөлт 2016 онд 1.0 хувьтай байсан бол 2017 онд **3.3** хувьд хүрсэн. Үүнд нүүрсний экспортын өсөлт болон ОУВС-гийн хөтөлбөр батлагдсан зэрэг нь голлох нөлөө үзүүлсэн. ОУВС-гийн хөтөлбөрт хамрагдсанаар 2017 оны 5 сард Азийн хөгжлийн банк манай улсад нэн хөнгөлөлттэй зээл болох 1.35 тэрбум ам.долларыг дөрвөн жилийн хугацаатай олгох шийдвэр гарсан. Үүний эхний үе шат нийгмийн халамж, банкны салбарын хямралаас сэргийлэх 250 сая ам.долларын санхүүжилтээр эхэлсэн. Энэхүү санхүүжилтийн 50 хувь нь төсвийн дэмжлэг хэлбэрээр, үлдсэн 50 хувь нь төсөл хөтөлбөрт зарцуулагдахаар төлөвлөгджээ.




ЭДИЙН ЗАСГИЙН САЛБАРУУДЫН ҮЙЛДВЭРЛЭЛ, БАРИЛГЫН САЛБАР

ДНБ-д салбаруудын эзлэх хувь

Өсөлт, бууралт%

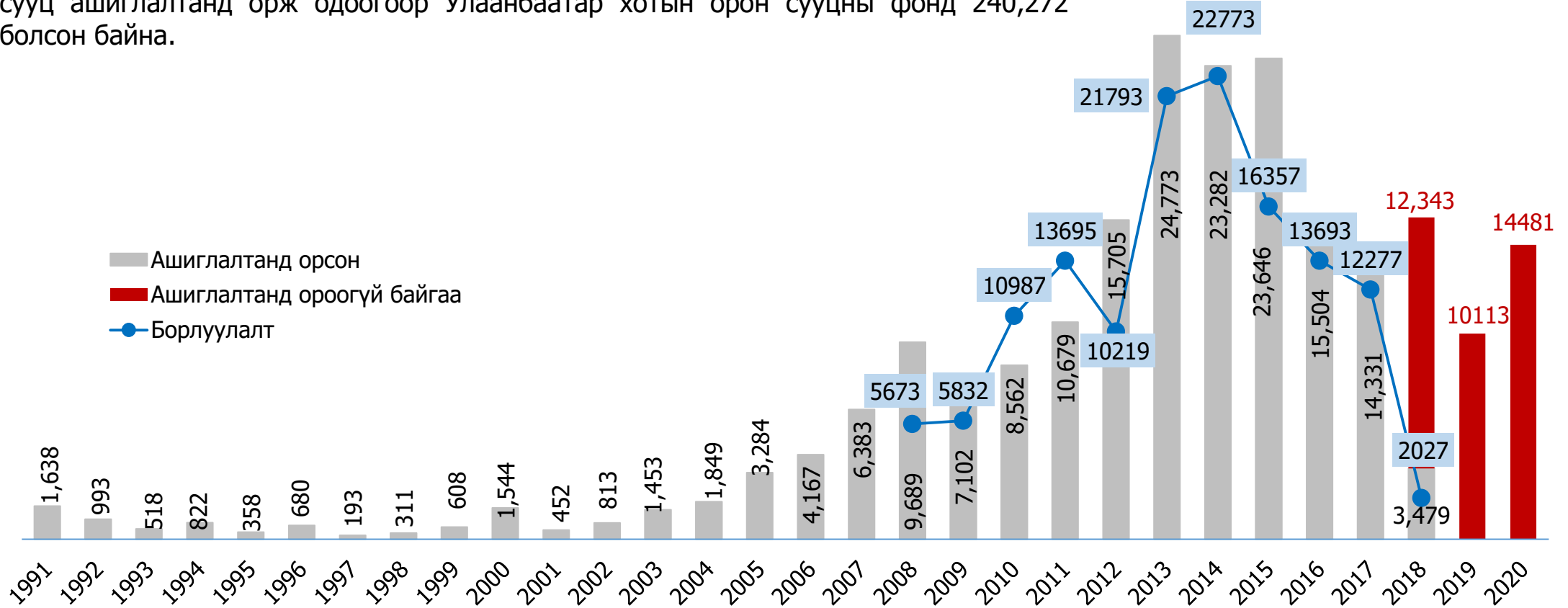


Эх сурвалж: ҮСХ

An aerial night view of a city, likely Ulaanbaatar, showing a dense urban landscape with numerous buildings and lights. A prominent skyscraper with a glass facade is in the foreground, reflecting the city lights. The sky is dark, and the city lights create a vibrant glow.

**УЛААНБААТАР ХОТЫН ОРОН СУУЦНЫ
ФОНД, ӨРХҮҮДИЙН ОРОН
БАЙРНЫ НӨХЦӨЛ**

Улаанбаатар хотод 1991 оноос хойш 2018 оны 3-р сар хүртэл 182,818 гаруй орон сууц ашиглалтанд орж одоогоор Улаанбаатар хотын орон сууцны фонд 240,272 болсон байна.

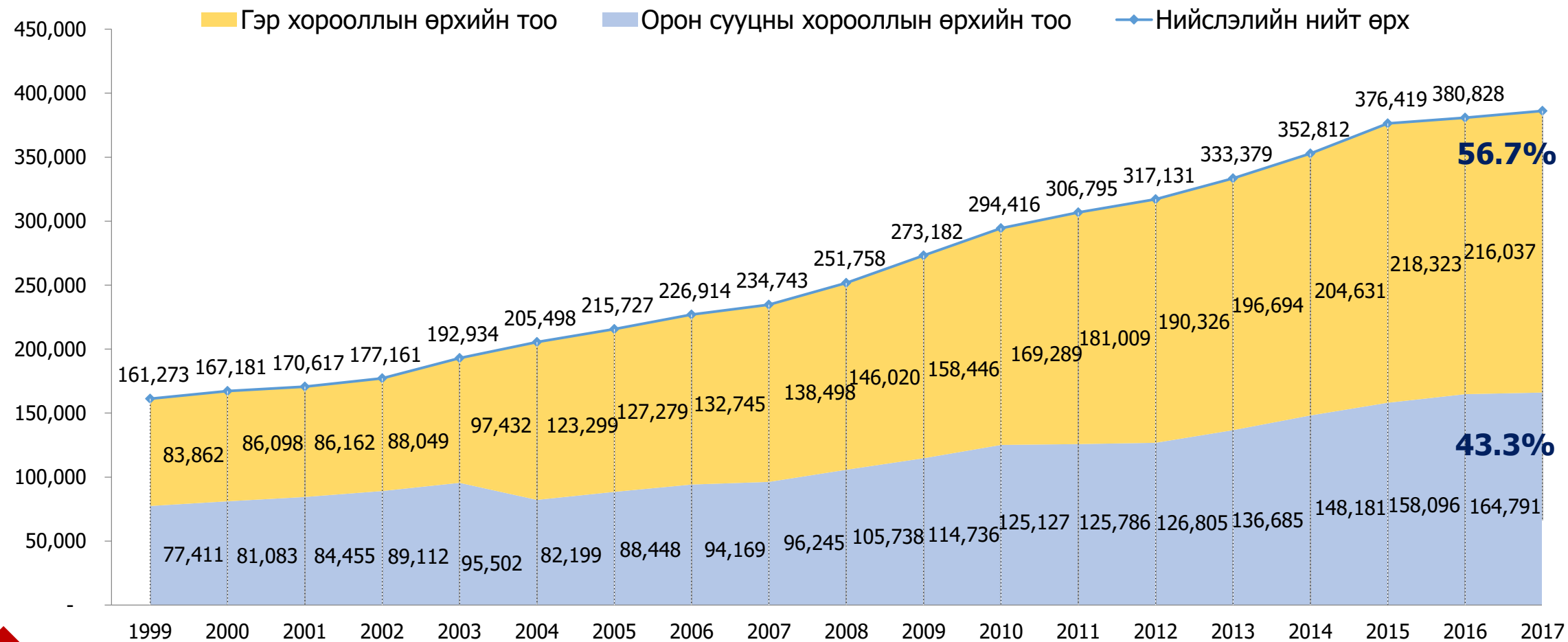


Эх сурвалж: Тэнхлэг зууч ХХК-ийн мэдээллийн сан



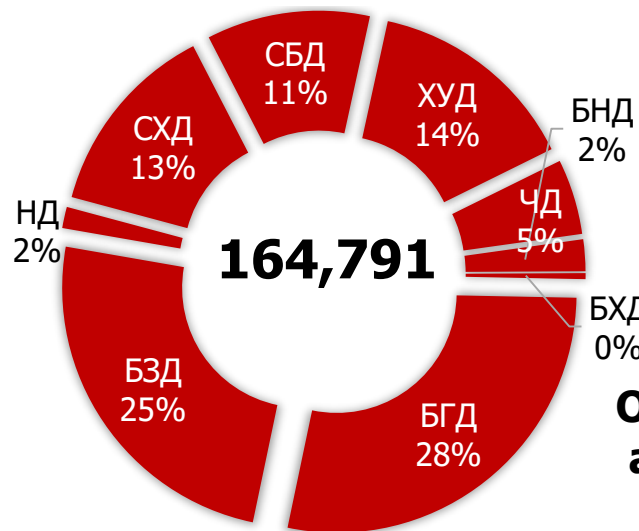
НИЙСЛЭЛИЙН ӨРХҮҮДИЙН ОДООГИЙН СУУЦНЫ НӨХЦӨЛ БАЙДАЛ

2013 оны 1-р сарын байдлаар Улаанбаатар хотын нийт өрхийн тоо **317,131** өрх байсан бол 2017 онд **380,828** болж, сүүлийн : жилд 16,7 хувиар өссөн байна. Харин гэр хороолол амьдарч буй өрхийн тоо **190,326** байсан бол 2017 онд **216,037** болж сүүлийн 5 жилд 12 хувиар өссөн байна.

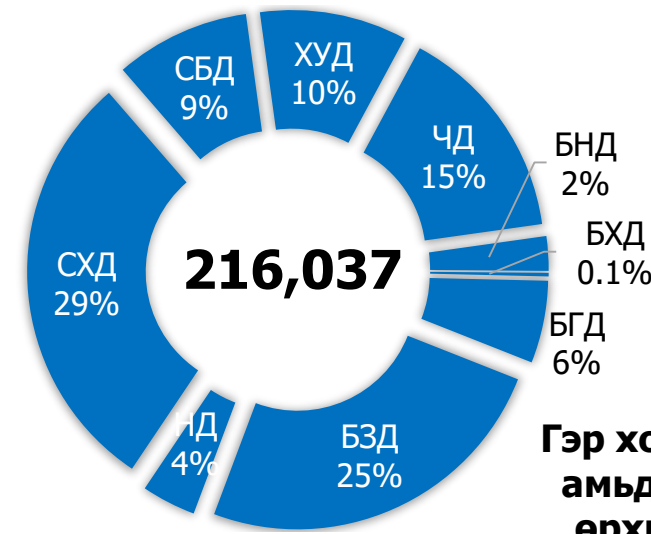




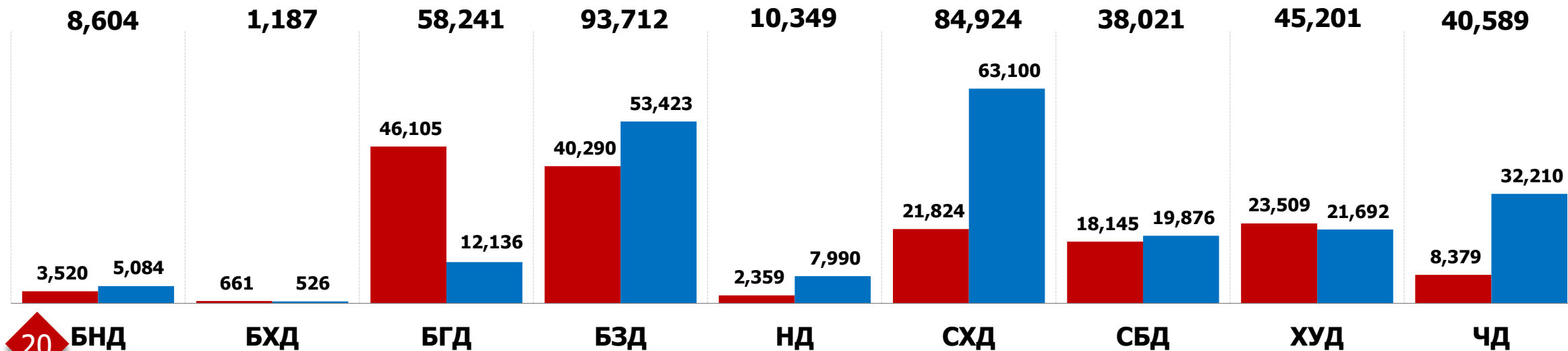
НИЙСЛЭЛИЙН ӨРХҮҮДИЙН ОДООГИЙН СУУЦНЫ НӨХЦӨЛ БАЙДАЛ, Дүүргээр



Орон сууцанд амьдарч буй өрхийн тоо



Гэр хороололд амьдарч буй өрхийн тоо





НИЙСЛЭЛИЙН ӨРХҮҮДИЙН ОДООГИЙН СУУЦНЫ НӨХЦӨЛ /2017 ОНЫ БАЙДЛААР, ТӨРЛӨӨР/

Улаанбаатар хотын хэмжээнд байгаа нийт өрхийг сууцны төрлөөр ангилж үзвэл инженерийн дэд бүтэц бүхий нийтийн орон сууцанд **164,791** өрх, гэр хорооллын хашаа байшинд **107,878** өрх, гэр хороололд монгол гэрт **104,211** өрх, тусдаа тохилог сууц болох Амины орон сууцанд **3,664** өрх амьдарч байна. Харин Улаанбаатар хотод орон гэргүй **284** өрх 2017 оны байдлаар бүртгэгдсэн байна.



Нийт өрхийн тоо - 380,828

An aerial night view of a city, likely Ulaanbaatar, showing a dense urban landscape with numerous buildings and lights. Two prominent skyscrapers are visible: one with a 'Shangri-La' sign on its roof and another with a dark glass facade. The sky is dark, and the city lights create a vibrant glow.

**УЛААНБААТАР ХОТЫН ОРОН СУУЦНЫ
ЭРЭЛТ, НИЙЛҮҮЛЭЛТИЙН ТЭНЦВЭР**



ХУРААНГУЙ ДҮГНЭЛТ

- Улаанбаатар хотын хэмжээнд ирэх 5 жилийн хугацаанд нийт 9 дүүргийн 216,913 өрхөд инженерийн дэд бүтэц бүхий нийтийн орон сууц худалдан авах хэрэгцээ байсан бөгөөд эдгээр өрхийн хувьд ирэх 5 жилийн хугацаанд нийт хэрэгцээтэй өрхийн 16,3 хувь буюу 35,497 өрх нь худалдан авах чадвараар баталгаажсан эрэлт байна. Эдгээрийн 93 хувь буюу 33,102 нь ирэх 3 жилийн хугацаанд худалдаж авахаар байна.
- Ойрын 3 жилийн хугацаанд орон сууцны бодит эрэлт 33,102, орон сууцны боломжит нийлүүлэлт 38,514 байгаа бөгөөд ойрын 3 жилийн хугацаанд 5,412 орон сууцны нийлүүлэлтийн илүүдэлтэй байхаар байна. 2018 оны хувьд бусад онуудаас хамгийн их сууцны илүүдэлтэй байгаа бөгөөд нийт 6,607 сууцны илүүдэлтэй гарахаар байна.
- Байршилын хувьд, Хан-Уул дүүрэгт хамгийн өндөр буюу нийт 9,147 эрэлттэй өрх байна. Тухайн дүүрэгт ирэх 3 жилийн хугацаанд нийт 11,589 сууцны нийлүүлэлт байгаа бөгөөд 2,442 айлын орон сууцны илүүдэл байна. Чингэлтэй дүүрэгт нийт 1,928 сууцны эрэлт байгаа бол энэхүү эрэлт нь тухайн жилүүдийн нийлүүлэлтээс давж, нийт 1,869 сууцны эрэлтийн илүүдэлтэй байна.
- Эрэлт нийлүүлэлтийн тэнцвэрийг өрөөний тоогоор авч үзвэл 2 өрөө байрны эрэлтийн илүүдэл байна. Худалдан авагчид 41-60м² талбайтай орон сууцыг илүү сонирхож байгаа нь харагдаж байна.
- Одоо зах зээл дээр дээрх 2 төрлийн нийт 2913 айлын хаус нийлүүлэлтэнд бэлэн байгаа бөгөөд эдгээрийн зөвхөн 285 нь инженерийн дэд бүтэц бүхий амины орон сууц юм.
- Амины орон сууц худалдаж авах бодит эрэлт ойрын 3 жилийн хугацаанд 3359 байна. Үүнийг нийт нийлүүлэлттэйгээ харьцуулж үзвэл **446** амины орон сууцны эрэлтийн илүүдэлтэй байна. Харин зөвхөн инженерийн дэд бүтэц бүхий орон сууцны нийлүүлэлттэй харьцуулвал **3,074** амины орон сууцны эрэлтийн илүүдэлтэй байна.

Судалгааны үр дүнд тулгуурлан орон сууцны эрэлтийг дэмжих, иргэдийг орон сууцжуулах арга хэмжээний хүрээнд хамгийн үр дүнтэй байж болох дараахь 3 бүлэг арга хэмжээг санал болгож байна.

Нийтийн орон сууц:

Ипотекийн зээлийн хэрэгжилт орон сууцны эрэлтийг дэмжих хамгийн нөлөөтэй хэрэгсэл хэвээр байсаар байна. Учир нь ойрын 3 жилийн худалдан авах чадвараар баталгаажсан эрэлтийн 85 хувь ипотекийн зээлээр баталгаажиж байна. Тиймээс ипотекийн зээлийн хүртээмжийг нэмэгдүүлэхийн тулд ипотекийн зээлийн журамд дараахь өөрчлөлт оруулах хэрэгцээ харагдаж байна. Үүнд:

- Анх удаа орон сууц худалдан авч байгаа иргэдэд олгох
- Ипотекийн зээлэнд хамрагдахад ипотекийн зээлийн урьдчилгаа төлбөр бүрдүүлэлт дээр хамгийн их хүндрэл учир байгаа учир урьдчилгаа төлбөрийн хэмжээг багасгах
- Арилжааны банкууд зээл хүсэгчдэд хязгаарлагдмал сонголт санал болгож, тухайн байрнаасаа л сонголт хийх боломж олгож байгаа нь иргэдийн хямд орон сууц худалдах боломжит хязгаарлагдмал байдал бий болгож байна. Тиймээс арилжааны банкуудын зээл хуваарилалтанд хяналттай хандах
- Газраа орон сууцаар солих, урьдчилгаа төлбөр тооцуулах боломжуудыг нэмэх. Энэ тал дээр ААН, иргэдийн оролцоог идэвхжүүлэх

Түрээсийн орон сууц:

Түрээсийн орон сууцны хувьд иргэд дараахь 2 төрлийн түрээсийн хэлбэрийг хүсэж байна. Үүнд:

- Энгийн хямд түрээс буюу богино хугацаанд түрээслэх боломжтой орон сууц-Ахмад настан, хөгжлийн бэрхшээлтэй иргэд зэрэг бүлэгт илүү чиглүүлэх
- Урт хугацаанд түрээслэнгээ худалдаж авах боломж бүрдүүлэх-Илүү бага боловч тогтмол орлоготой өрхүүдрүү чиглүүлэх

Амины орон сууц, дэд бүтэц бүхий орон сууц:

Улаанбаатар хотын төлөвлөлтийн дагуу сервис центр, дэд төвүүд баригдаж байгаатай холбоотой дэд бүтэц шийдэгдэж байгаа эдгээр нэгж талбаруудад өөрийн гэсэн газартай өрхүүдэд амины орон сууц барих зээл авах боломж бүрдүүлэх. Ингэхдээ:

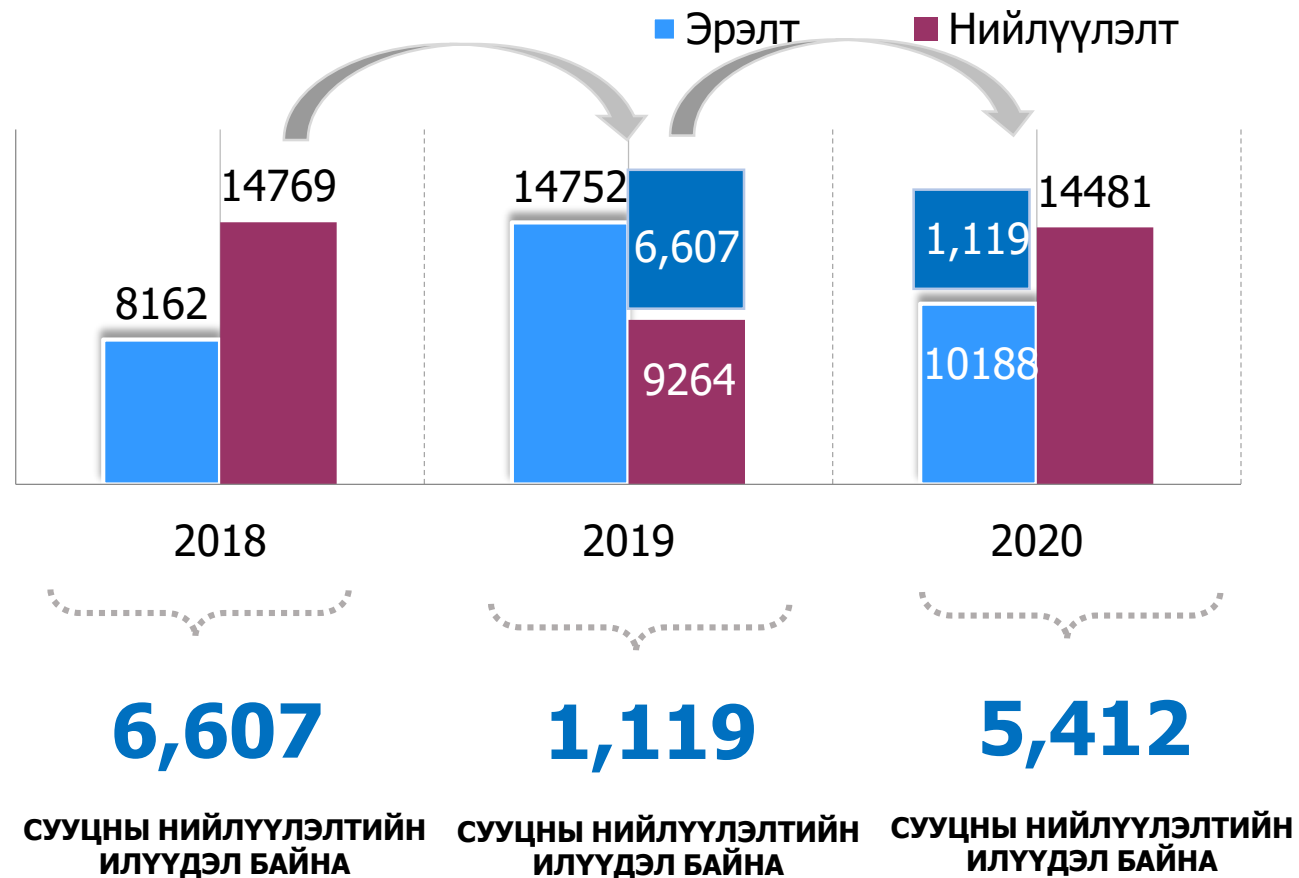
- Зураг төслийн дагуу гүйцэтгэсэн, үл хөдлөх хөрөнгөөр бүртгэх боломжтой байх
- Эрчим хүчний хэмнэлттэй, ногоон барилгуудыг илүү дэмжих



ОРОН СУУЦНЫ ОЙРЫН 3 ЖИЛИЙН ЭРЭЛТ НИЙЛҮҮЛЭЛТИЙН ТЭНЦВЭР, оноор



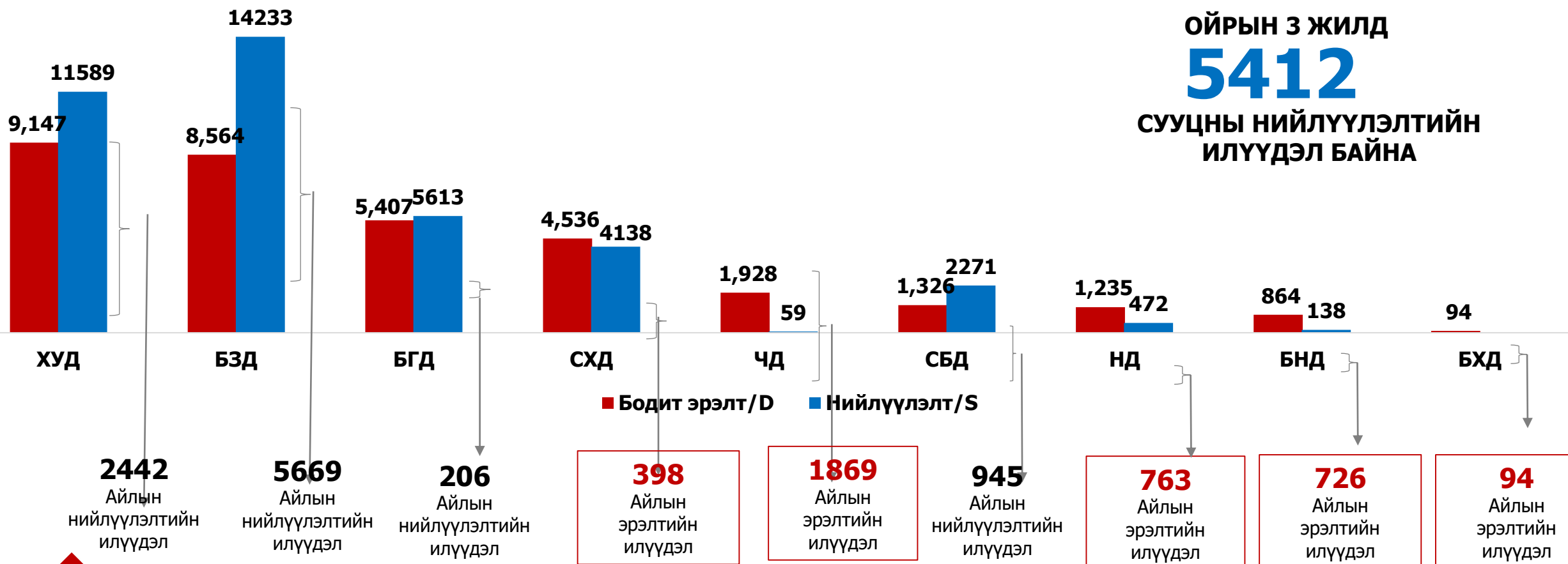
ОЙРЫН 3 ЖИЛД
5412
СУУЦНЫ НИЙЛҮҮЛЭЛТИЙН
ИЛҮҮДЭЛ БАЙНА





ОРОН СУУЦНЫ ОЙРЫН 3 ЖИЛИЙН ЭРЭЛТ НИЙЛҮҮЛЭЛТИЙН ТЭНЦВЭР, байршлаар

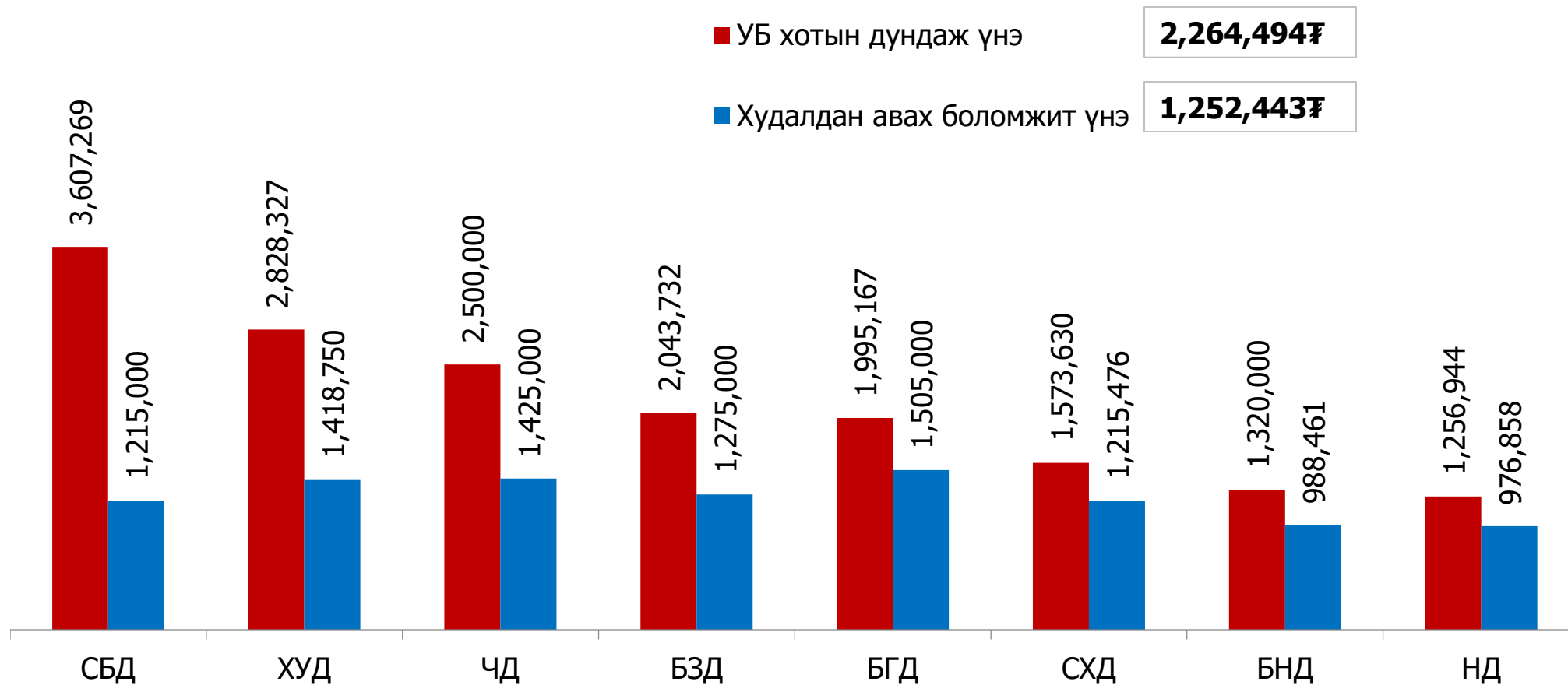
- Улаанбаатар хотын ойрын 3 жилийн орон сууцны эрэлт, нийлүүлэлтийг байршлаар харахад ХУД, БЗД, БГД, болон СБД-үүдэд нийлүүлэлтийн илүүдэлтэй байна.
- Харин ЧД, НД, БХД СХД болон БНД-үүдэд эрэлтийн илүүдэлтэй байна.



$$S/\text{Орон сууцны боломжит нийлүүлэлт/} - D/\text{Орон сууцны бодит эрэлт/} = \text{Зөрүү}$$

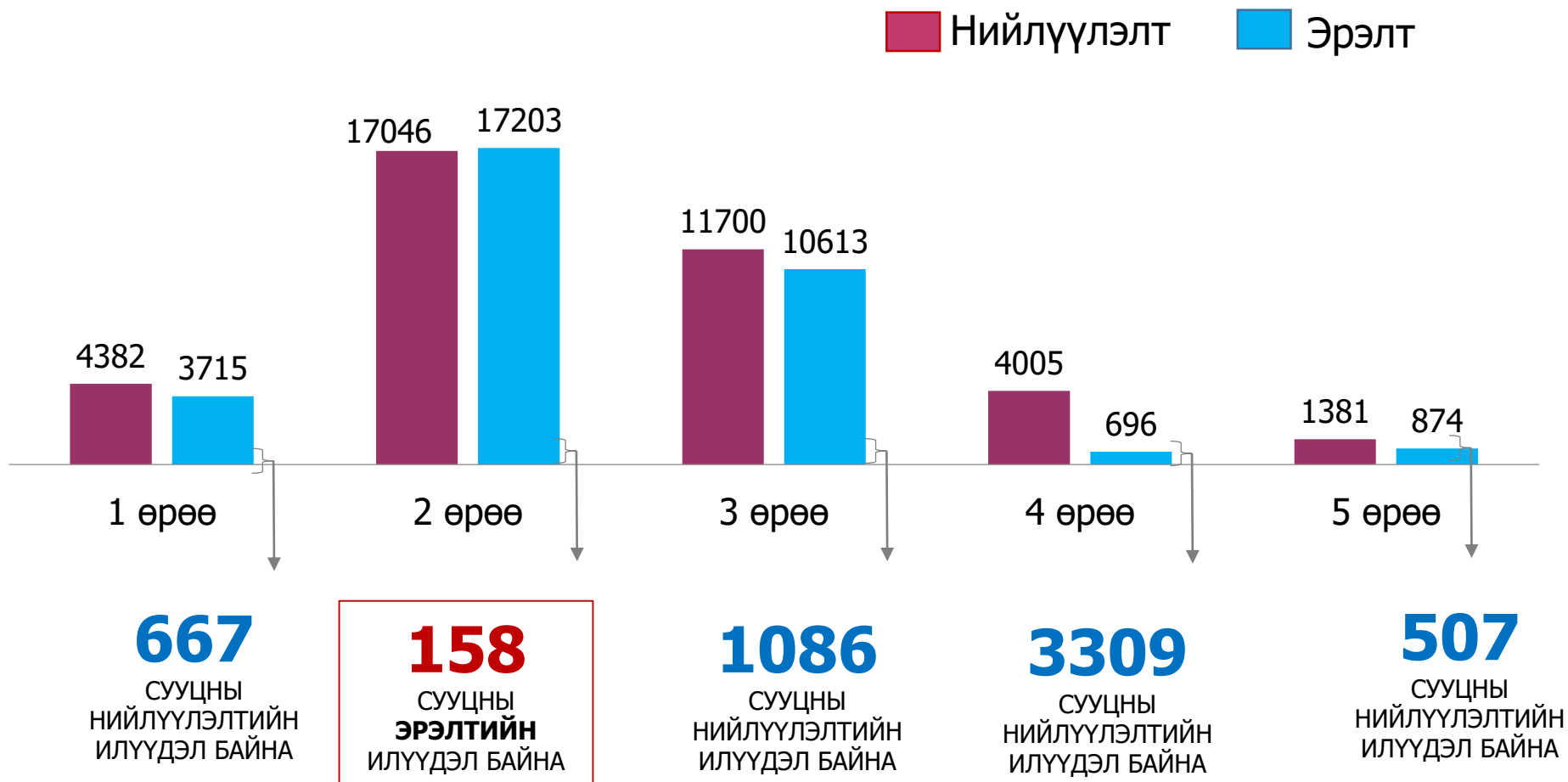


ОРОН СУУЦНЫ ОЙРЫН 3 ЖИЛИЙН ЭРЭЛТ НИЙЛҮҮЛЭЛТИЙН ТЭНЦВЭР, ДҮҮРГҮҮДИЙН ҮНЭЭР





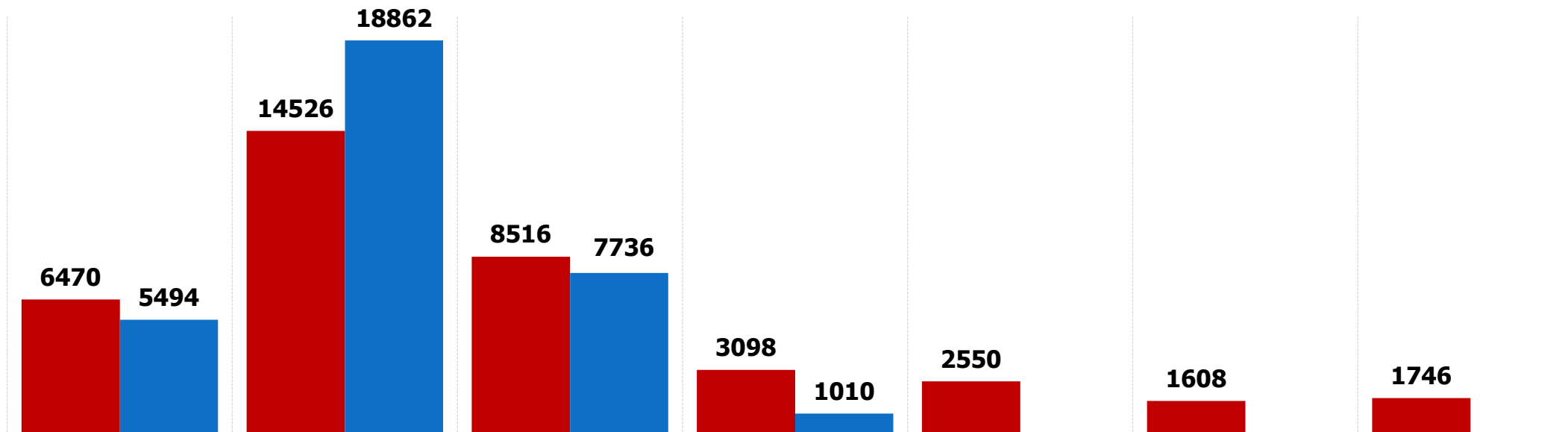
ОРОН СУУЦНЫ ОЙРЫН 3 ЖИЛИЙН ЭРЭЛТ НИЙЛҮҮЛЭЛТИЙН ТЭНЦВЭР, өрөөний тоогоор





ОРОН СУУЦНЫ ОЙРЫН 3 ЖИЛИЙН ЭРЭЛТ НИЙЛҮҮЛЭЛТИЙН ТЭНЦВЭР, талбайн хэмжээгээр

■ Нийлүүлэлт ■ Эрэлт



40м² хүртэл

41-60м²

61-80м²

81-100м²

101-120м²

121-150м²

151м² дээш

976

СУУЦНЫ
НИЙЛҮҮЛЭЛТИЙН
ИЛҮҮДЭЛ БАЙНА

4336

СУУЦНЫ
ЭРЭЛТИЙН
ИЛҮҮДЭЛ БАЙНА

780

СУУЦНЫ
НИЙЛҮҮЛЭЛТИЙН
ИЛҮҮДЭЛ БАЙНА

2088

СУУЦНЫ
НИЙЛҮҮЛЭЛТИЙН
ИЛҮҮДЭЛ БАЙНА

2550

СУУЦНЫ
НИЙЛҮҮЛЭЛТИЙН
ИЛҮҮДЭЛ БАЙНА

1608

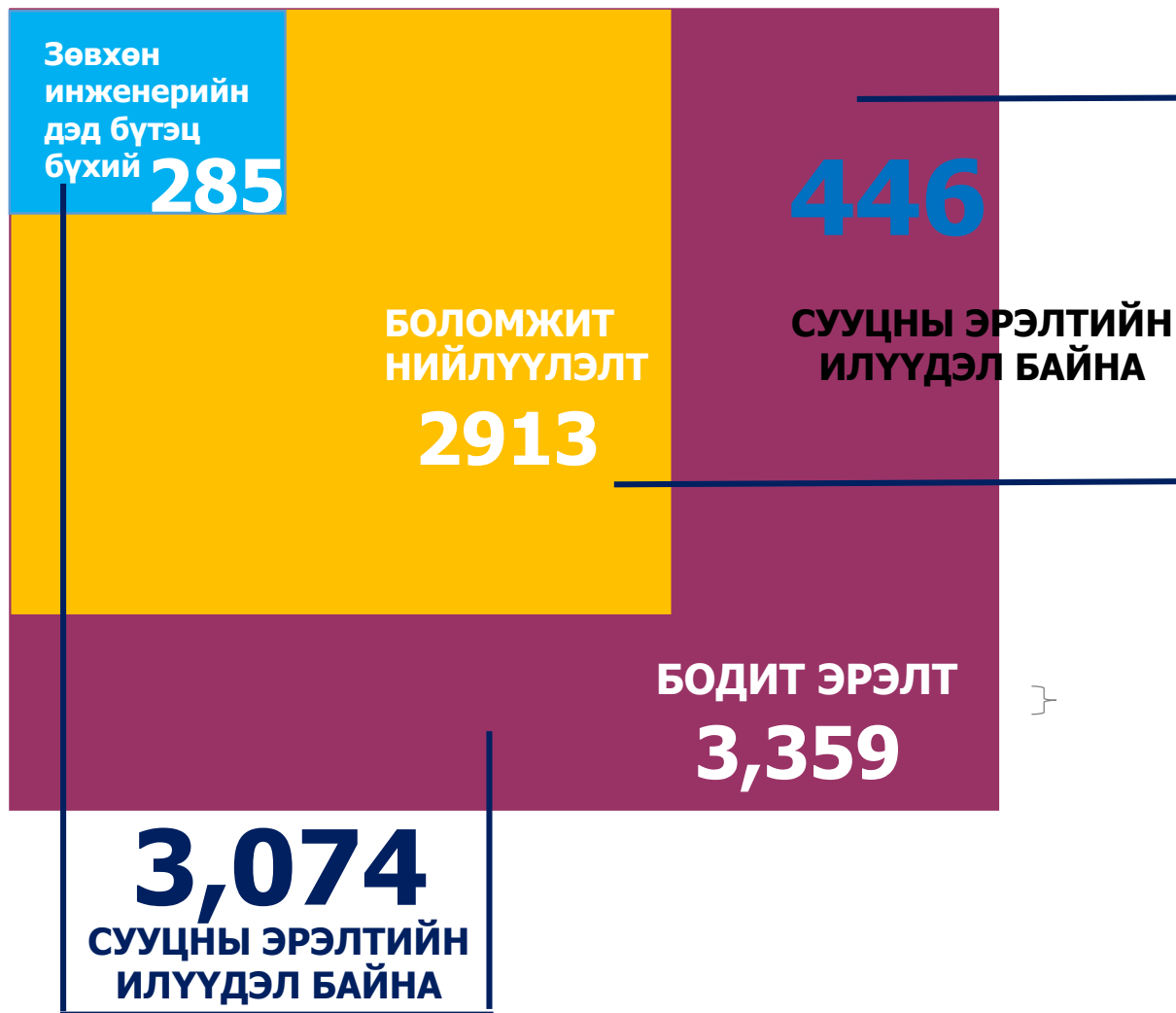
СУУЦНЫ
НИЙЛҮҮЛЭЛТИЙН
ИЛҮҮДЭЛ БАЙНА

1746

СУУЦНЫ
НИЙЛҮҮЛЭЛТИЙН
ИЛҮҮДЭЛ БАЙНА



ИНЖЕНЕРИЙН ДЭД БҮТЭЦ БҮХИЙ АМИНЫ ОРОН СУУЦНЫ ОЙРЫН 3 ЖИЛИЙН ЭРЭЛТ НИЙЛҮҮЛЭЛТИЙН ТЭНЦВЭР, оноор



Амины орон сууцнуудын хувьд инженерийн дэд бүтэцтэй, инженерийн дэд бүтэцгүй гэж ангилагдаж байна.

Одоо зах зээл дээр дээрх 2 төрлийн нийт 2913 айлын хаус нийлүүлэлтэнд бэлэн байгаа бөгөөд эдгээрийн зөвхөн 285 нь инженерийн дэд бүтэц бүхий амины орон сууц юм.

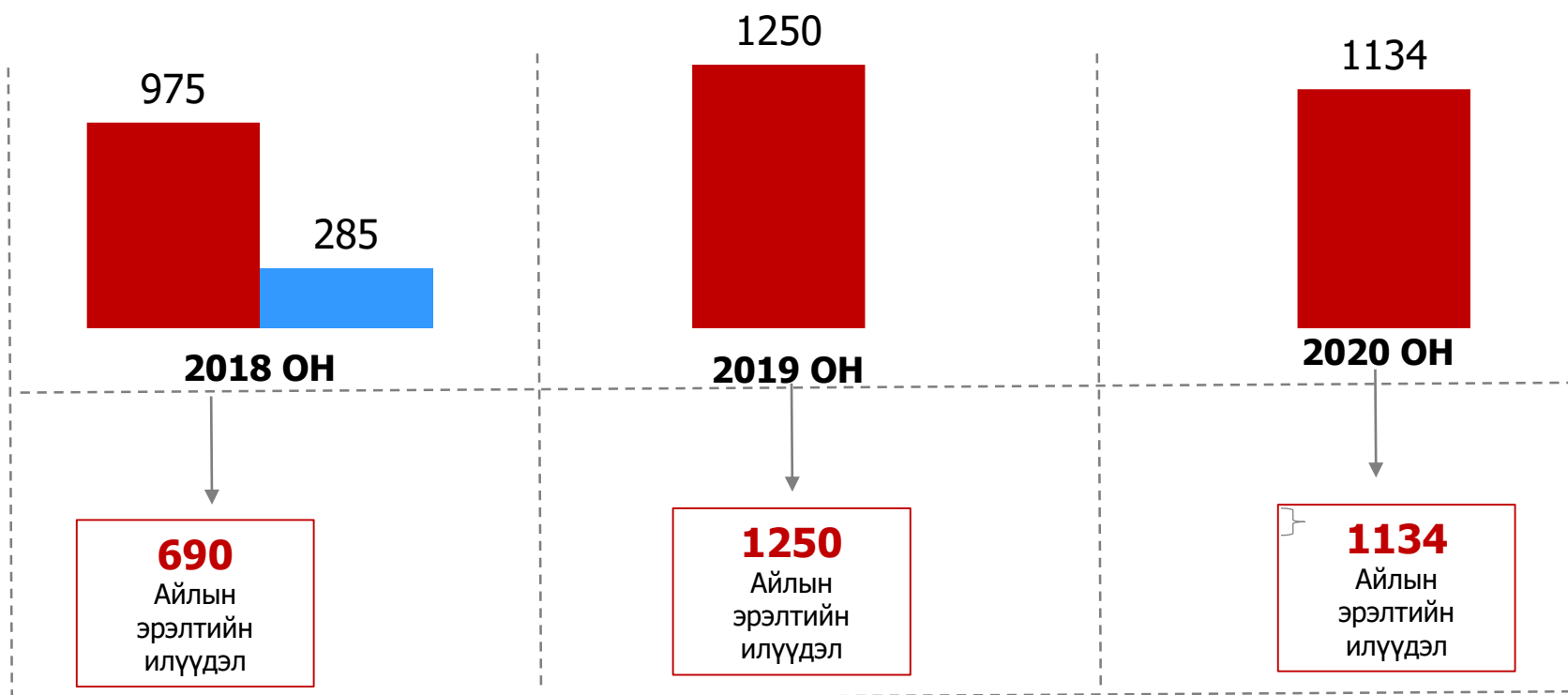
Амины орон сууц худалдаж авах бодит эрэлт ойрын 3 жилийн хугацаанд 3359 байна. Үүнийг нийт нийлүүлэлттэйгээ харьцуулж үзвэл **446** амины орон сууцны эрэлтийн илүүдэлтэй байна. Харин зөвхөн инженерийн дэд бүтэц бүхий орон сууцны нийлүүлэлттэй харьцуулвал **3,074** амины орон сууцны эрэлтийн илүүдэлтэй байна.



АМИНЫ ОРОН СУУЦНЫ ОЙРЫН 3 ЖИЛИЙН ЭРЭЛТ НИЙЛҮҮЛЭЛТИЙН ТЭНЦВЭР

■ Эрэлт

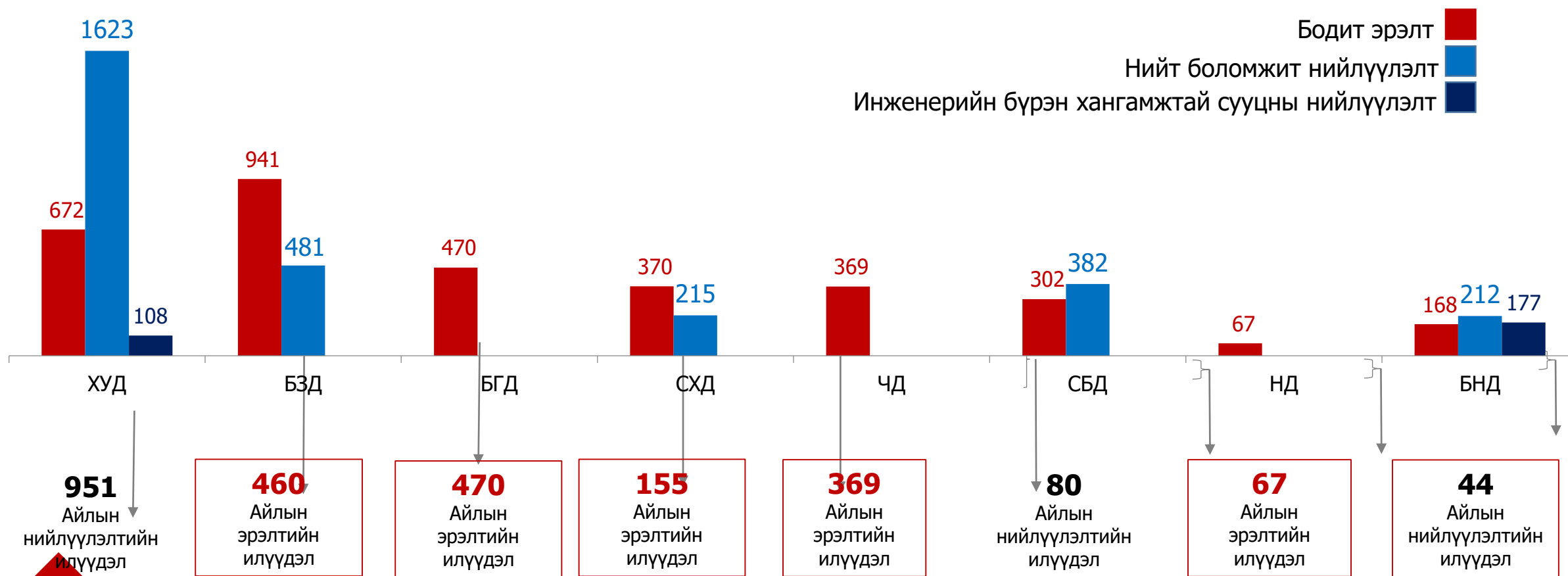
■ Нийлүүлэлт





АМИНЫ ОРОН СУУЦНЫ ОЙРЫН 3 ЖИЛИЙН ЭРЭЛТ НИЙЛҮҮЛЭЛТИЙН ТЭНЦВЭР, байршлаар

- Улаанбаатар хотын ойрын 3 жилийн орон сууцны эрэлт, нийлүүлэлтийг байршлаар харахад ХУД, СБД-үүдэд нийлүүлэлтийн илүүдэлтэй байна.
- Харин бусад дүүргүүдэд эрэлтийн илүүдэлтэй байна.

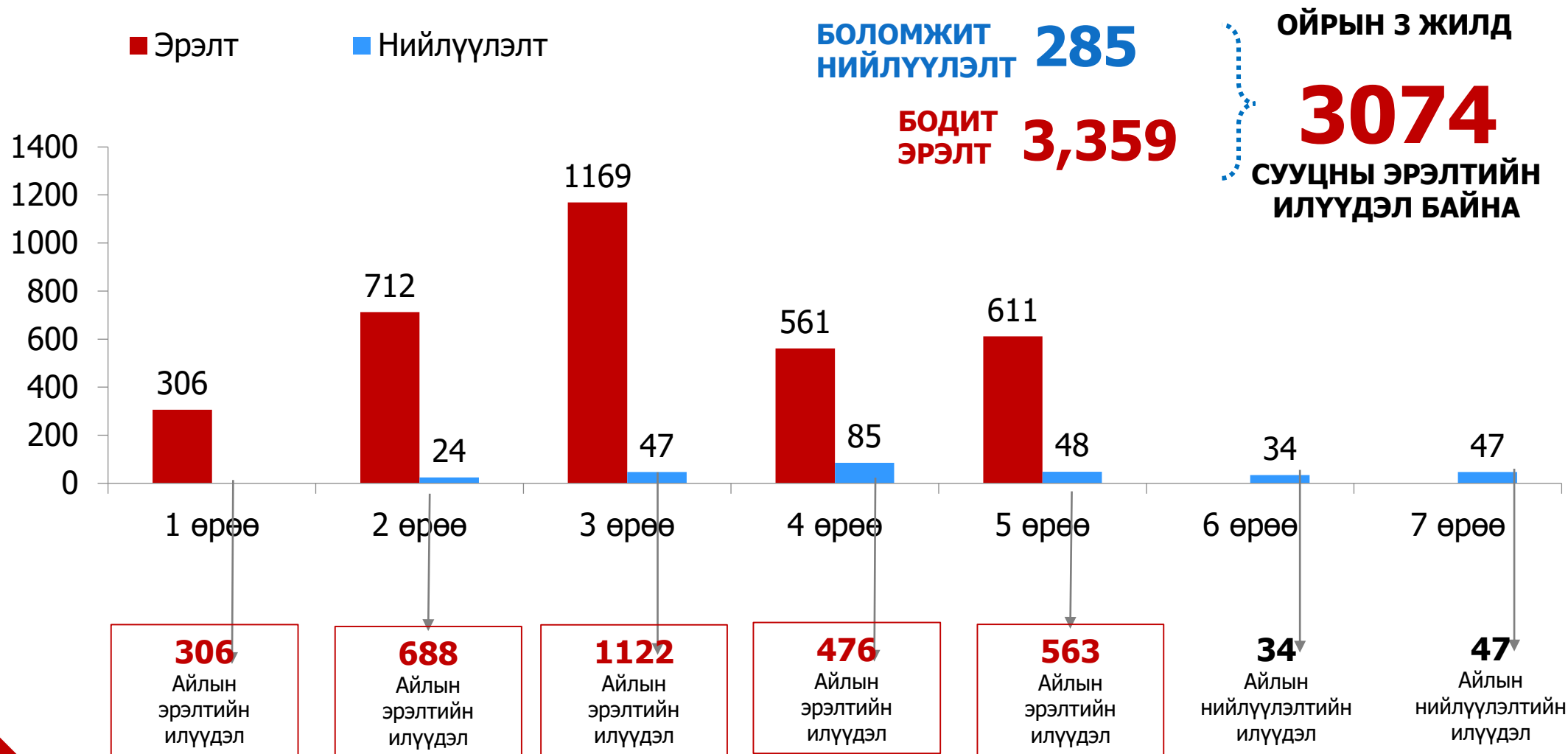


$$\frac{S}{\text{Орон сууцны боломжит нийлүүлэлт}} - \frac{D}{\text{Орон сууцны бодит эрэлт}} = \text{Зөрүү}$$

32

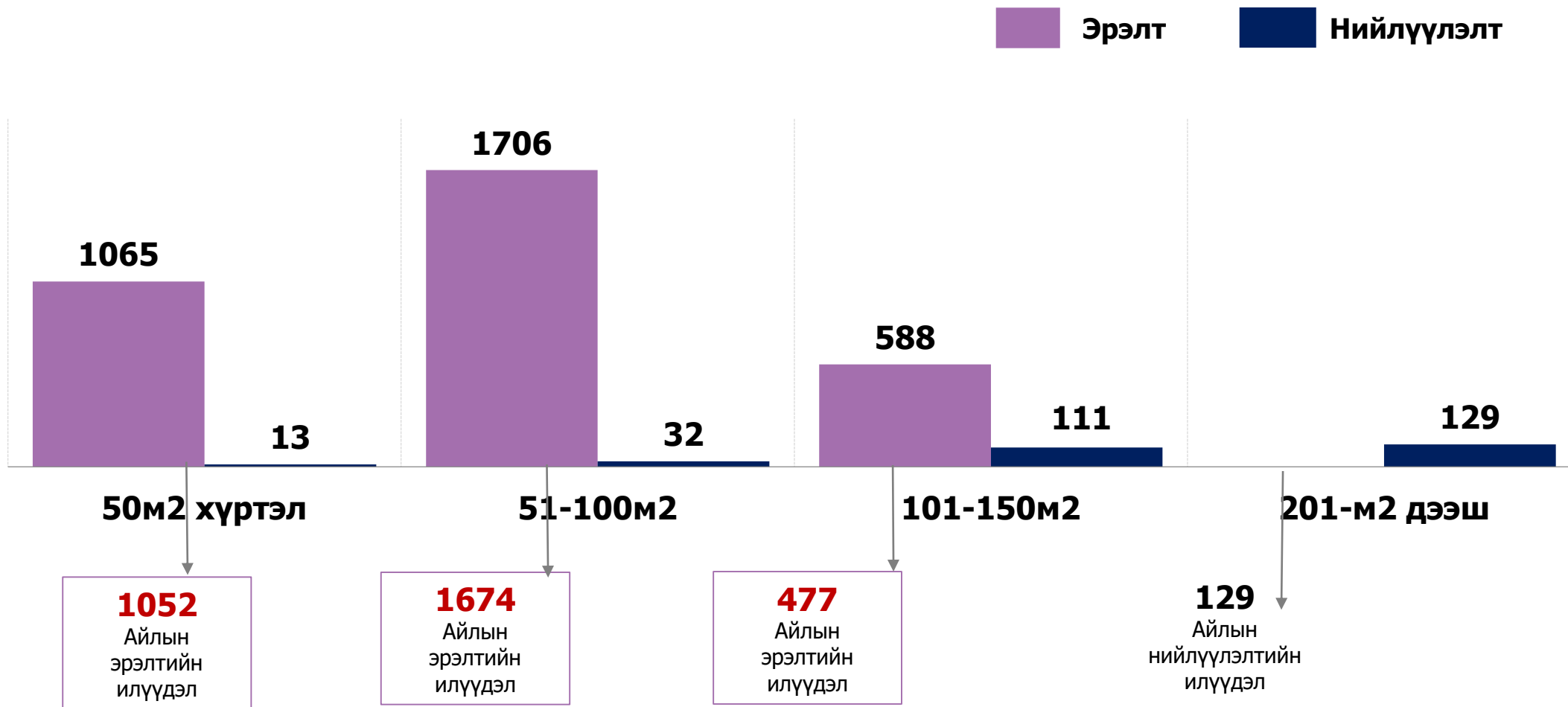


АМИНЫ ОРОН СУУЦНЫ ОЙРЫН 3 ЖИЛИЙН ЭРЭЛТ НИЙЛҮҮЛЭЛТИЙН ТЭНЦВЭР, өрөөний тоогоор





АМИНЫ ОРОН СУУЦНЫ ОЙРЫН 3 ЖИЛИЙН ЭРЭЛТ НИЙЛҮҮЛЭЛТИЙН ТЭНЦВЭР, талбайн хэмжээгээр





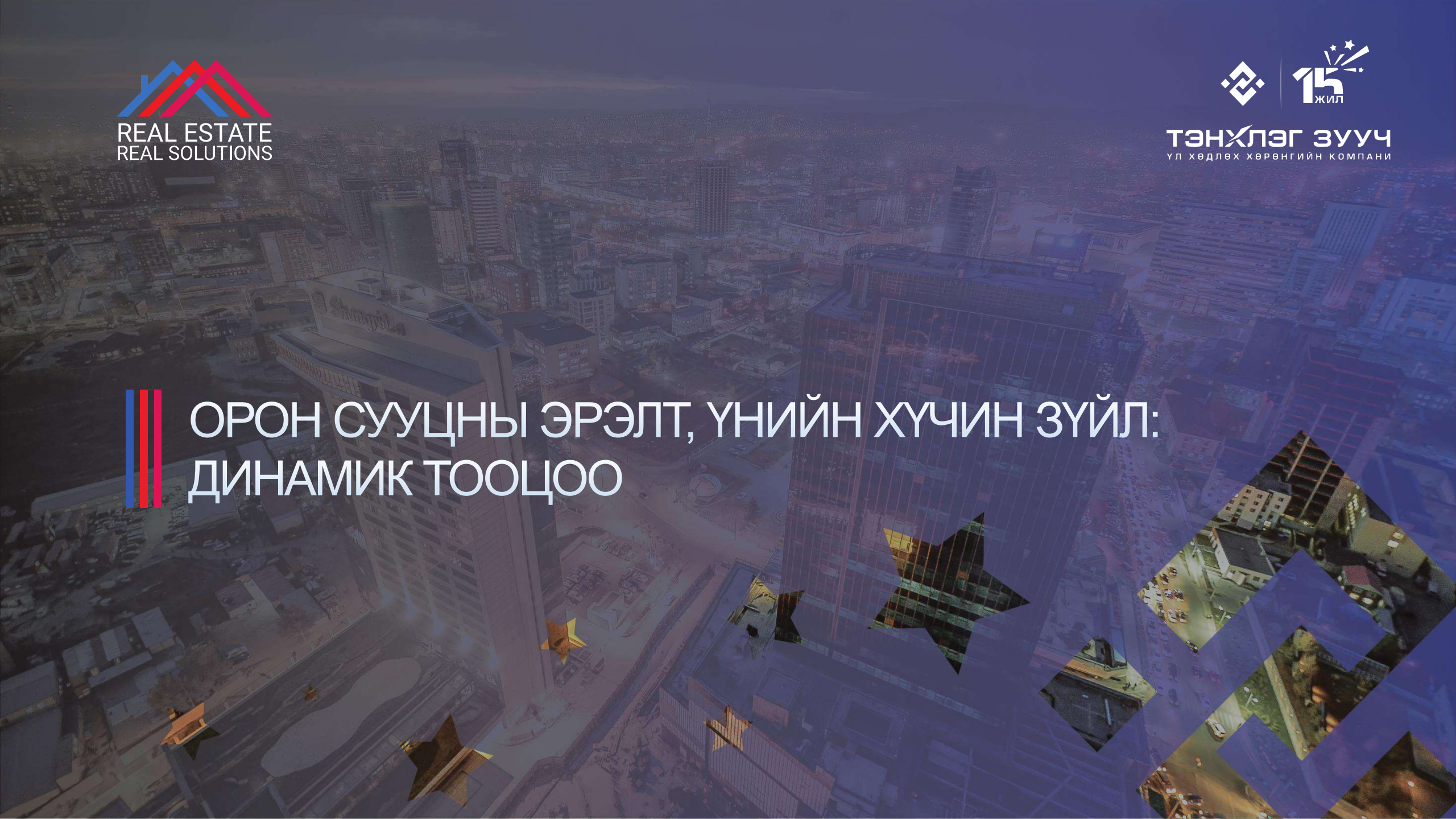
**УЛААНБААТАР ХОТЫН ЭРЭЛТИЙН
СУДАЛГААНЫ ДЭЛГЭРЭНГҮЙ ҮР ДҮН**



ТЭНХЛЭГ ЗУУЧ
ҮЛ ХӨДЛӨХ ХӨРӨНГИЙН КОМПАНИ



ОРОН СУУЦНЫ ЭРЭЛТ, ҮНИЙН ХҮЧИН ЗҮЙЛ: ДИНАМИК ТООЦОО





ОРОН СУУЦНЫ ЭРЭЛТ, ҮНИЙН ХҮЧИН ЗҮЙЛ-ДИНАМИК ТООЦОО

- Орон сууцны эрэлт болон орон сууцны үнийн хугацааны цуваанд хийсэн эмпирик дүн шинжилгээнд 2000 оны 1 дүгээр улирлаас 2018 оны 1 дүгээр улирал хүртэлх тоон өгөгдлүүдийг ашиглалаа.
- Тоон өгөгдлүүдэд улирлын нөлөөлөл бий эсэхийг шалгаж зарим шаардлагатай өгөгдлүүдэд улирлын зохицуулалт (X-13) хийлээ.
- Судалгааны энэ хэсэгт орон сууцны үнэ болон эрэлтэд нөлөөлөгч макро эдийн засгийн хүчин зүйлсийг эконометрикийн арга, аргачлал ашиглан илрүүлж тэдгээрийн урт хугацааны харилцан хамааралд тулгуурлан тухайн өгөгдлийн төсөөллийг гаргалаа.



VESM загварын тавил

$$\Delta y_t = \alpha \beta' y_{t-1} + \sum_{i=1}^p \Gamma_i \Delta y_{t-i} + \sum_{i=0}^q \Theta_i x_{t-i} + c + u_t$$

$$t = 1, \dots, T$$

$$y_t \sim \text{эндоген хувьсагчдын вектор } y_t = \begin{pmatrix} lhpi \\ lcgdp \\ lz \\ ltot \\ lrent \\ lpop \\ lmse \end{pmatrix}$$

Γ_i ~ эндоген хувьсагчдын коэффициентуудын вектор

Θ_i ~ эгзоген хувьсагчдын коэффициентуудын вектор

c ~ ТОГТМОЛ ТОО

β ~ коинтеграцийн коэффициентуудын вектор

α ~ залруулгын коэффициентуудын вектор

u_t ~ үлдэгдлийн вектор

МАКРО ХУВЬСАГЧДЫН харилцан хамаарал

	хамаарал	стд алдаа	t-стат
lcgdp	-0.85***	-0.242	[3.51]
lrent	2.41***	-0.324	[-7.44]
lpop	5.89***	-2.057	[-2.86]
lmse	-0.63***	-0.119	[5.25]
c	7445.60		

	хамаарал	стд алдаа	t-стат
ltot	0.34***	-0.13	[-2.56]
lz	-3.83***	-0.36	[10.61]
lhpi	1.41***	-0.25	[-5.59]
lpop	14.22***	-1.00	[-14.28]
lrent	-1.20***	-0.27	[4.42]
lmse	-1.06***	-0.08	[14.02]
c	15816.95		

ОРОН СУУЦНЫ ҮНЭ

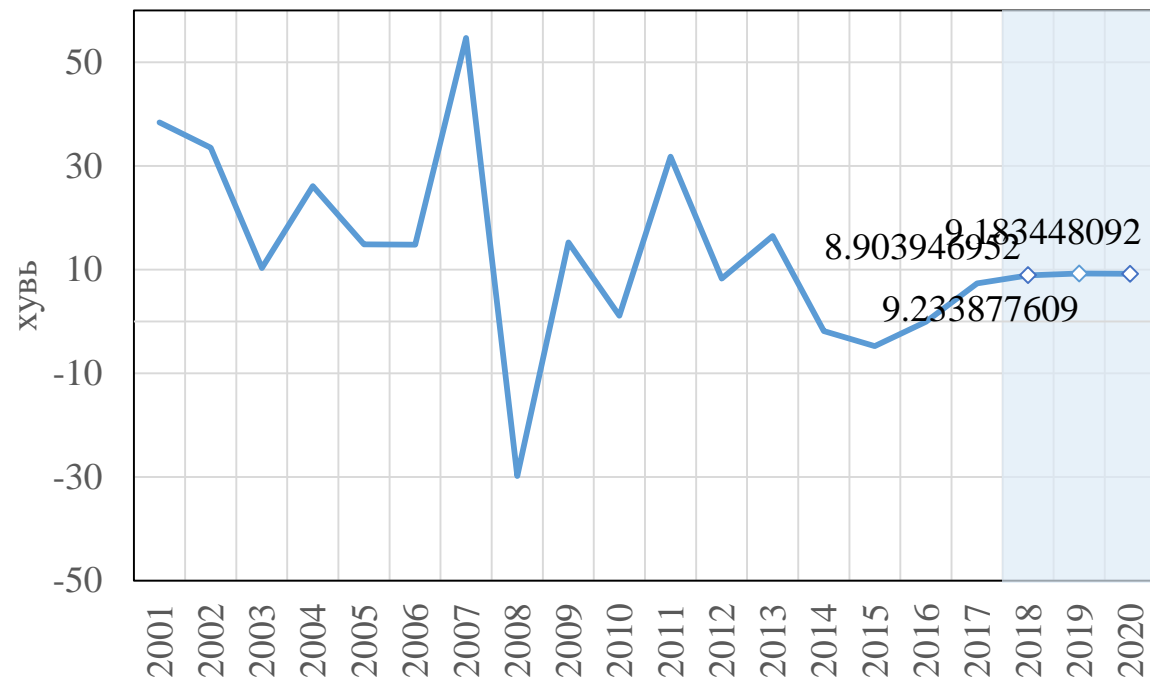
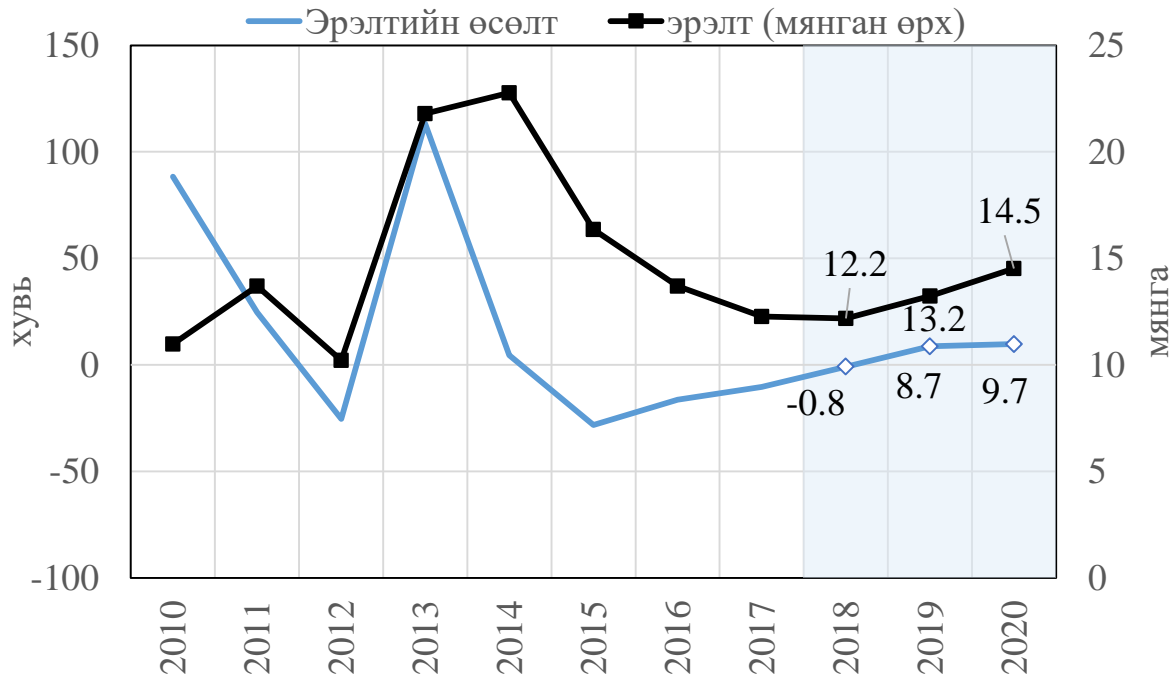
ОРОН СУУЦНЫ ЭРЭЛТ



ОРОН СУУЦНЫ ЭРЭЛТ, ҮНИЙН ХҮЧИН ЗҮЙЛ-ДИНАМИК ТООЦОО

**2018-2020 ОНУУДАД
35-40 МЯНГАН ШИНЭ ОРОН СУУЦ
БОРЛУУЛАГДАХААР БАЙНА**

**2018-2020 ОНУУДАД
ОРОН СУУЦНЫ ҮНЭ
8-9 ХУВИЙН ӨСӨХ ТӨЛӨВТЭЙ БАЙНА**





ТЭНХЛЭГ ЗУУЧ
ҮЛ ХӨДЛӨХ ХӨРӨНГИЙН КОМПАНИ



ОРОН СУУЦНЫ ЭРЭЛТИЙН ТҮҮВЭР СУДАЛГААНЫ ҮР ДҮН



ТЭНХЛЭГ ЗУУЧ
ҮЛ ХӨДЛӨХ ХӨРӨНГИЙН КОМПАНИ



СУДАЛГААНЫ АРГА ЗҮЙ

1. Эрэлтийн судалгааны мэдээлэл цуглуулах асуулга боловсруулах
2. Гарын авлага бэлтгэх
3. Судлаачдад сургалт зохион байгуулах
4. Туршилт судалгаа зохион байгуулах
5. Хэрэглэгдэхүүнийг таблет дээр суулгах, турших

1. Мэдээллийн сан дахь мэдээллийг нягтлах
2. Онлайн болон талбар дээрхи хяналт хийх
3. Утсаар хяналт хийх
4. Бөглөлт, логик, уялдаа холбооны хяналт



2017оны 1 сарын 1-ний өдрийн байдлаар Улаанбаатар хотод нийт 380828 өрх бүртгэлтэй байгаагийн 216,037 өрх гэр хороололд, 164,791 өрх орон сууцанд амьдарч байна. Эх олонлогийг 216,037 өрх гэж тооцож, эдгээр өрхөөс 95 хувийн итгэх түвшинтэй, 3,0 хувийн алдааны магадлалтайгаар түүвэрлэлт хийхэд 1064 өрх байна.


$$n = \frac{N}{1 + N(e)^2} = \frac{376419}{1 + 376419(0,03)^2} = 1064(1)$$

Энд:

n- нийттүүвэрлэгдэхнэгжийнтоо

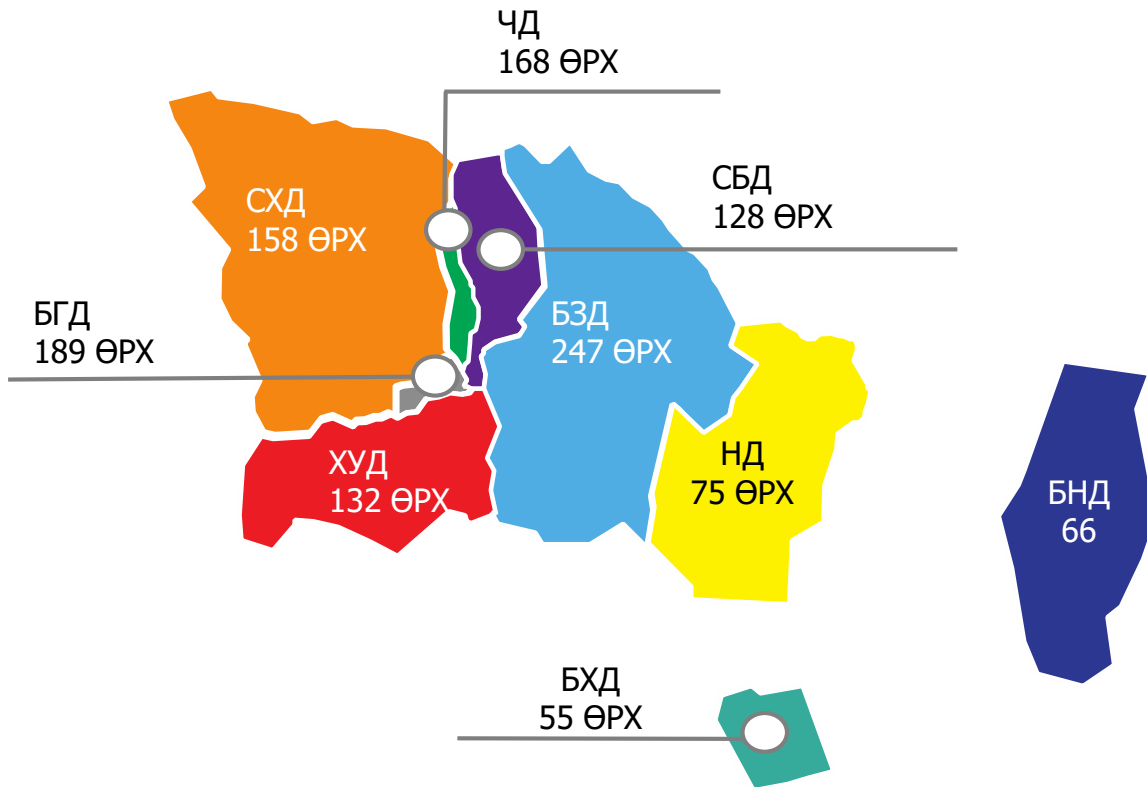
N- нийтэхолонлогийнхэмжээ

e – байжболохалдааны түвшин (алдааныхязгаар)



ТҮҮВРИЙН ХАМРАХ ХҮРЭЭ, ТАРХАЛТ

ДҮҮРГҮҮДИЙН ХАМРАГДАЛТ



ГЭР ХОРООЛЛЫН ДАХИН ТӨЛӨВЛӨЛТИЙН БҮСИЙН ӨРХҮҮДИЙН ХАМРАГДАЛТ

Дүүргүүд	Нийслэлийн ГХДТ-ийн бүсэд хамрагдаж буй хороодууд	Судалгаанд хамрагдсан хороод
Сонгинохайрхан	1,2,5,6,7,10,20,28,30	1,2,6,7,10,20
Баянгол	10,11,16,22	10,11,16,22
Чингэлтэй	7,8,9,10,11,13,15	7,8,9,10,11,13,15
Сүхбаатар	9,10,11,12,15,17	9,10,11,12
Баянзүрх	2,4,8,12,13,14,16	2,4,8,12,13,14,16
Хан-Уул	4,8	4,8
Налайх	7	7
Багануур	1,5	1,5
Нийт	38	33



$$h = S + K + iK$$

$$K = \frac{N}{n}$$

$$i = 1, 2, 3 \dots n$$

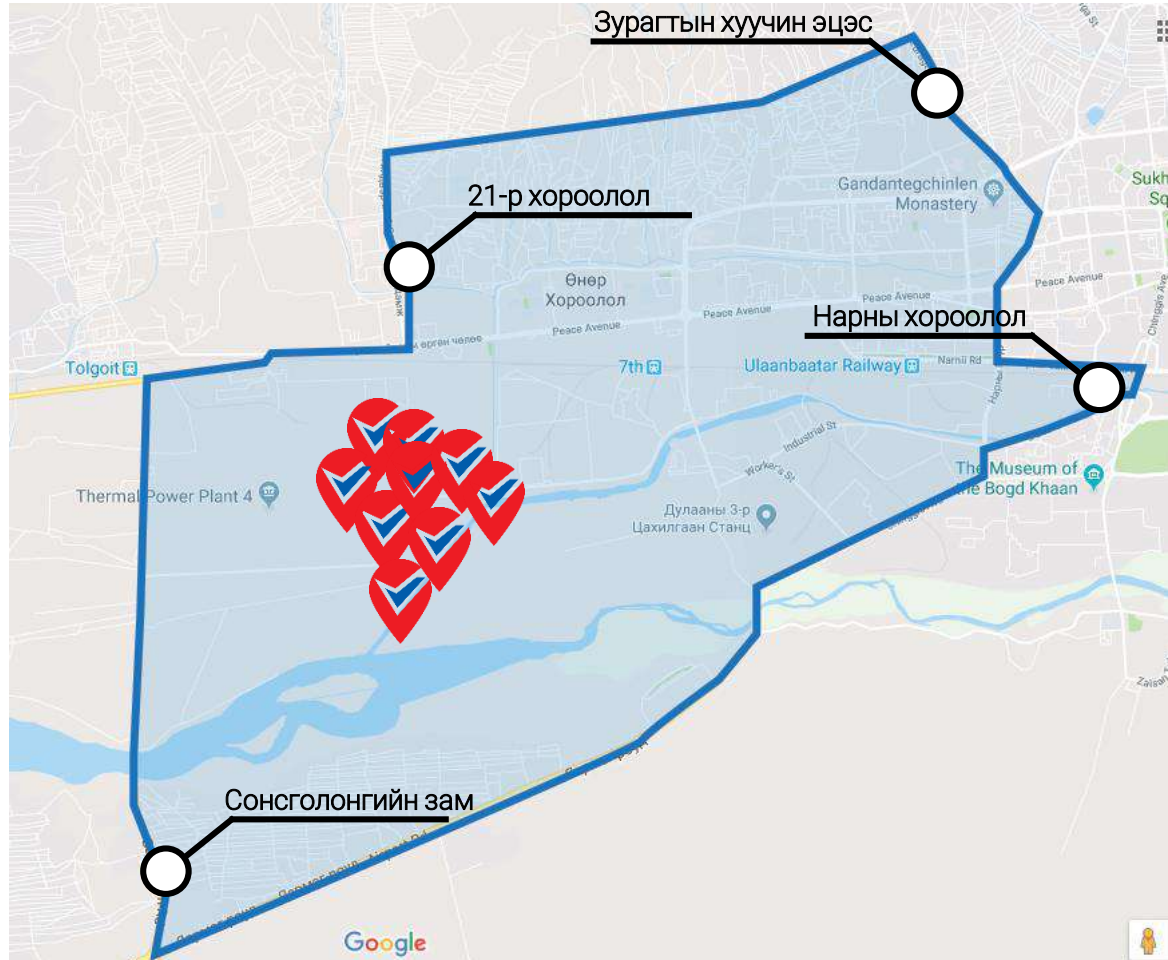
Энд:

- n – Тухайн хорооноос судалгаа авах өрхийн тоо
- N – Эх олонлогийн тоо. ӨХ тухайн хорооны өрхийн тоо
- S – Санамсаргүй эхлэх цэг
- K – Алхам (интервал)

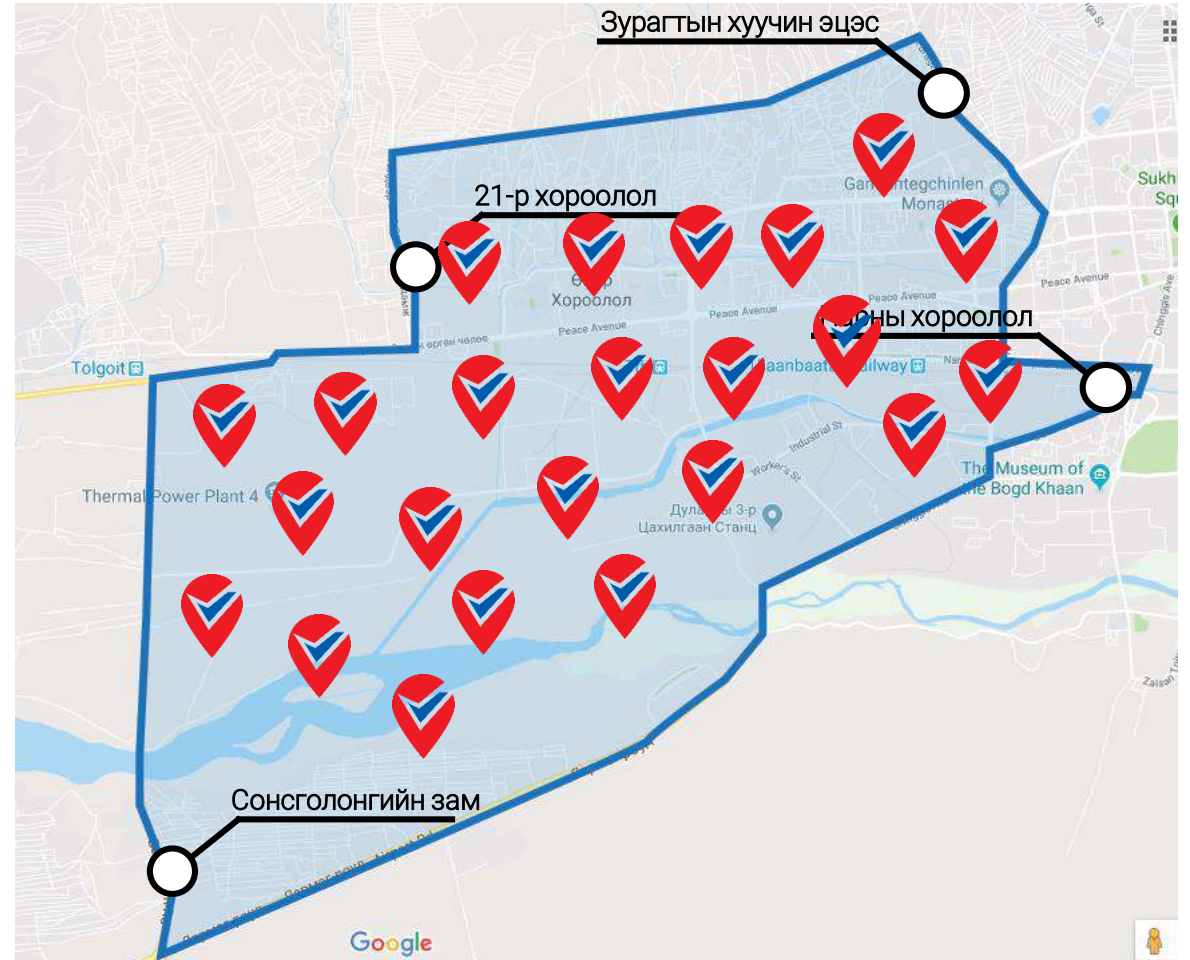
Сонгогдсон байршилд баг хороо тус бүрээс авах судалгааны тоо өгөгдсөн байна. Судалгаанд хамруулах өрхийг сонгохдоо хороо, баг бүр дээр эхлэлийн цэг болгож нэг өрхийг сонгох бөгөөд дараагийн өрхийг сонгохдоо 5 айлыг буюу хашаа, хаалгыг алгасан 6 дах өрхөд зочлох байдлаар сонгосон. Өөрөөр хэлбэл 1 дэх, 6 дах, 11 дэх, 16 дах өрхөөр гэх байдлаар зочилж судалгааг авсан. Хэрэв сонгогдсон өрх эзэнгүй эсвэл гэрийн эзэн болон гэрийн эзэгтэй байхгүй тохиолдолд дараагийн тоот өрхийг сонгосон. Эхлэлийн цэг болох өрх нь тухайн багийн эхний тоот гудамж/байрны 1 тоот өрх болно.

*Гэр болон байшинд амьдардаг өрхийн судалгаанд хамруулах тоог алдагдуулахгүй бөгөөд хэрэв гэрт эсвэл байшинд амьдардаг өрхийн тоо гүйцсэн тохиолдолд тухайн төрлийн сууцанд амьдардаг өрхөд зочлох шаардлагагүй.

Төлөөлөх чадваргүй түүвэр



Төлөөлөх чадвартай түүвэр






МЭДЭЭЛЭЛ ЦУГЛУУЛАЛТЫН ӨМНӨХ ҮЙЛ АЖИЛЛАГАА: МЭДЭЭЛЭЛ ЦУГЛУУЛАГЧ НАРТ ЗОРИУЛСАН СУРГАЛТ



Мэдээлэл цуглуулалтын ажил эхлэхийн өмнө судлаачдад сургалт зохион байгуулсан ба сургалтаар асуулгыг яаж авах, судалгаа авах төхөөрөмж дээр ажиллаж зааварчилгаа бусад мэдээллүүдийг өгсөн.



ЭРЭЛТИЙН СУДАЛГААНЫ МЭДЭЭЛЭЛ ЦУГЛУУЛАЛТЫН ЯВЦ





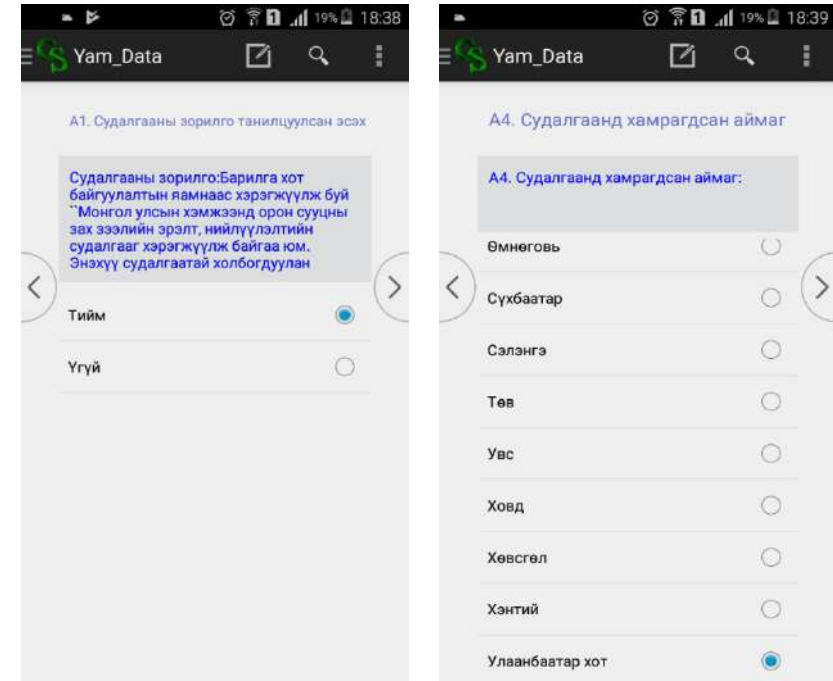
МЭДЭЭЛЭЛ ЦУГЛУУЛАХ ҮЙЛ АЖИЛЛАГАА, МЭДЭЭЛЛИЙН САНГИЙН ХЯНАЛТ

Судалгааны төслийн багийн зүгээс CPro программын windows хувилбар дээр тоон судалгааны мэдээллийг шивж оруулах, шалгах программыг бэлтгэсэн. CPro (Census and Survey Processing System) программыг АНУ-ын Тооллогын товчоо (US Census Bureau) гаргасан бөгөөд үнэгүй ашиглах боломжтой программ юм. Энэхүү программаар мэдээллийг оруулах, шалгах засварлах, мэдээллийн сан үүсгэх, программыг өөрийн судалгааны асуулгадаа тохируулан хэрэглэгч өөрсдөө боловсруулах боломжтой байдаг. Ийнхүү компьютер дээр бэлэн болсон программаа Android системрүү хөрвүүлж, мэдээлэл цуглуулалтын ТАБЛЕТ-руу шилжүүлж суулгасан. Программыг ийнхүү ашигласнаар мэдээллийн бүрэн дүүрэн, алдаагүй байдлыг бүрэн хянах боломжтой болсон юм.

Мэдээлэл цуглуулалтын хэрэгсэл / Samsung Tablet E/



Мэдээлэл цуглуулах төхөөрөмж, харагдах байдал



Судалгааны мэдээлэл цуглуулалтыг бид асуулга судалгааны арга (**FACE TO FACE INTERVIEW**)-аар авсан. Энэ нь судалгаанд оролцогчдоос чанартай мэдээллийг олж авахад илүү чухал үүрэгтэй. Ингэхдээ “САРТ” буюу таблет төхөөрөмж дээр мэдээлэл цуглуулсан. Энэ арга нь тоон судалгааны бөглөлтийн бүрэн бүтэн байдал, логик алдаа гэх зэргийг бууруулж, судалгаа авч байх явцад хянах бүрэн боломжтой байдгаараа цаасан аргаар судалгаа авахаас давуу талтай.

ЧАНАРЫН ХЯНАЛТ

✓ Бөглөлт, логик уялдаа шалгах
100%



✓ Утсаар хяналт
100%



✓ Талбар дээрх хяналт
50%



ШҮҮЛТҮҮР

Судалгаанд оролцох өрхийг сонгох шүүлтүүр:


- Эмэгтэй, эрэгтэй 18-с дээш насны
- Тухайн өрхийн, өрхийн тэргүүн, эхнэр эсвэл тухайн өрхөд голлох шийдвэр гаргадаг бусад гишүүн
- Улаанбаатар хотод, тухайн байршил, өрхөд амьдардаг
- Одоогийн амьдарч буй сууцаа өөрчлөх, солих, шинээр худалдаж авах, засаж сайжруулах хэрэгцээтэй өрх





Мэдээлэл боловсруулалт: Судалгааны анхдагч мэдээллийг CPro программ дээр шалгалт хийж цэвэрлэсний дараа мэдээллийн бүтцийг өөрчилж, статистикийн шинжилгээний SPSS-21.0 программыг ашиглан мэдээллийн санд дүн шинжилгээ хийсэн.

Боловсруулалт хийхдээ хувьсагч хооронд дан болон харьцуулсан тоололт хийн, хи квадрат тестээр статистик ач холбогдлыг давхар шалгасан. Түүнчлэн логик шинжилгээ, олон хүчин зүйлийн шинжилгээ хийж, хувьсагч хоорондын хамаарал, хамаарлын ач холбогдлыг үнэлсэны.





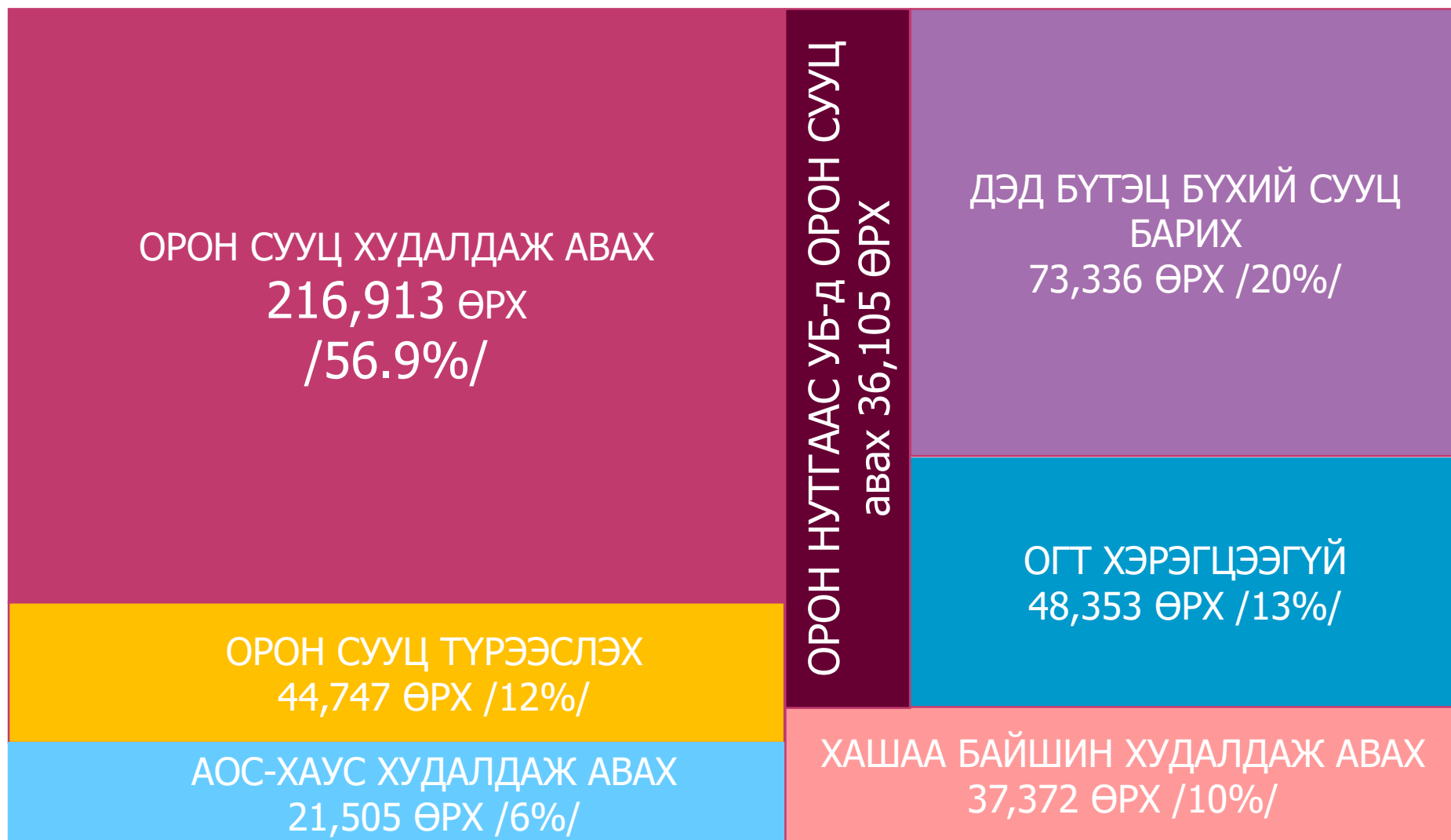
УЛААНБААТАР ХОТЫН НИЙТ ӨРХИЙН ИРЭХ 3-5
ЖИЛИЙН ЭРЭЛТ, ХЭРЭГЦЭЭ



УЛААНБААТАР ХОТ ДАХЬ ИРЭХ 5 ЖИЛИЙН ОРОН СУУЦНЫ ХЭРЭГЦЭЭ



ТЭНХЛЭГ ЗУУЧ
УЛ ХӨДЛӨХ ХӨРӨНГИЙН КОМПАНИ





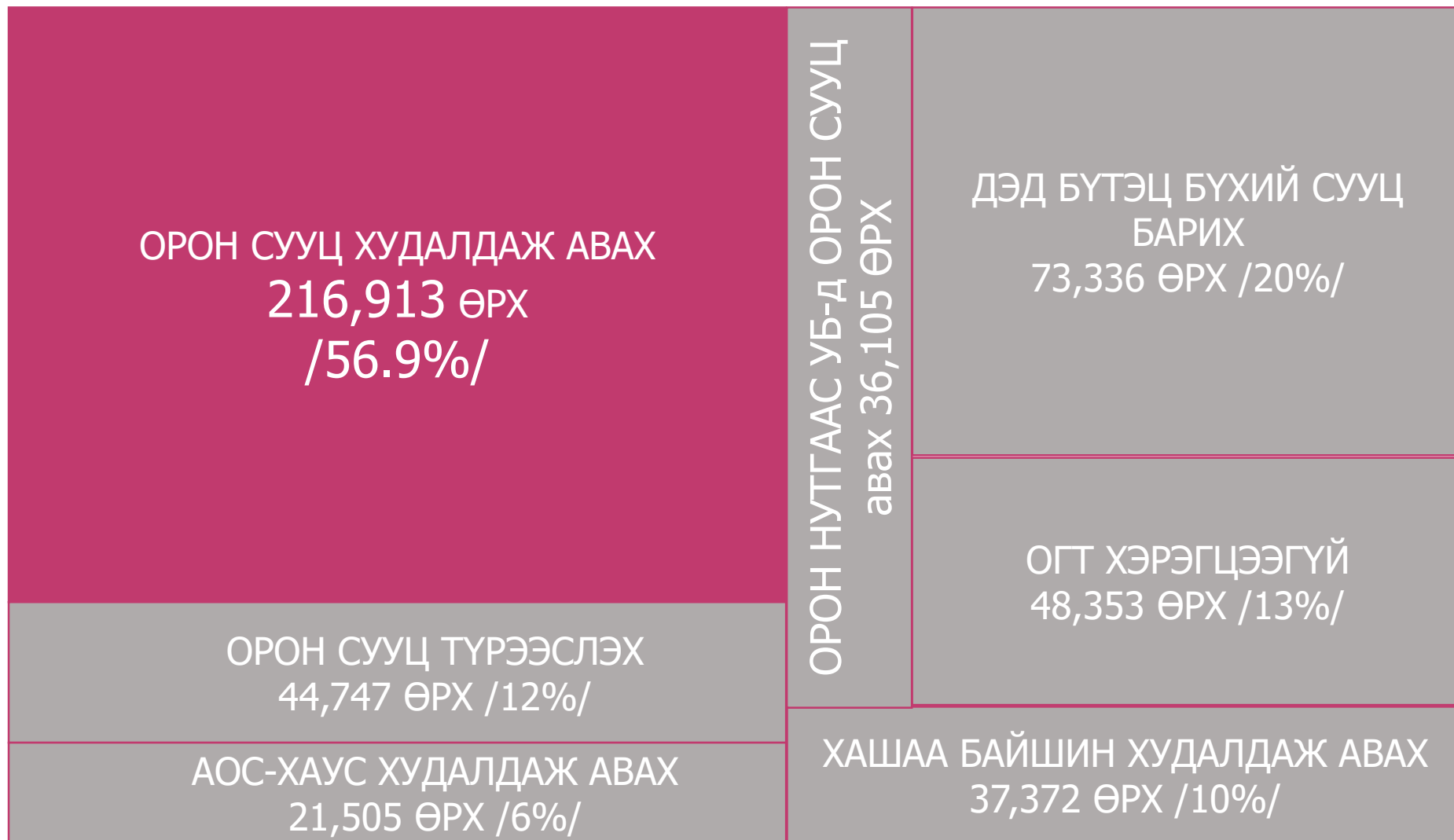
ИНЖЕНЕРИЙН ДЭД БҮТЭЦ БҮХИЙ ОРОН СУУЦ
ХУДАЛДАН АВАХ ӨРХИЙН ХЭРЭГЦЭЭ, ХУДАЛДАН АВАХ
ЧАДВАРААР БАТАЛГААЖСАН ЭРЭЛТ



УЛААНБААТАР ХОТОД ИРЭХ 5 ЖИЛИЙН ОРОН СУУЦ ХУДАЛДАН АВАХ ХЭРЭГЦЭЭ

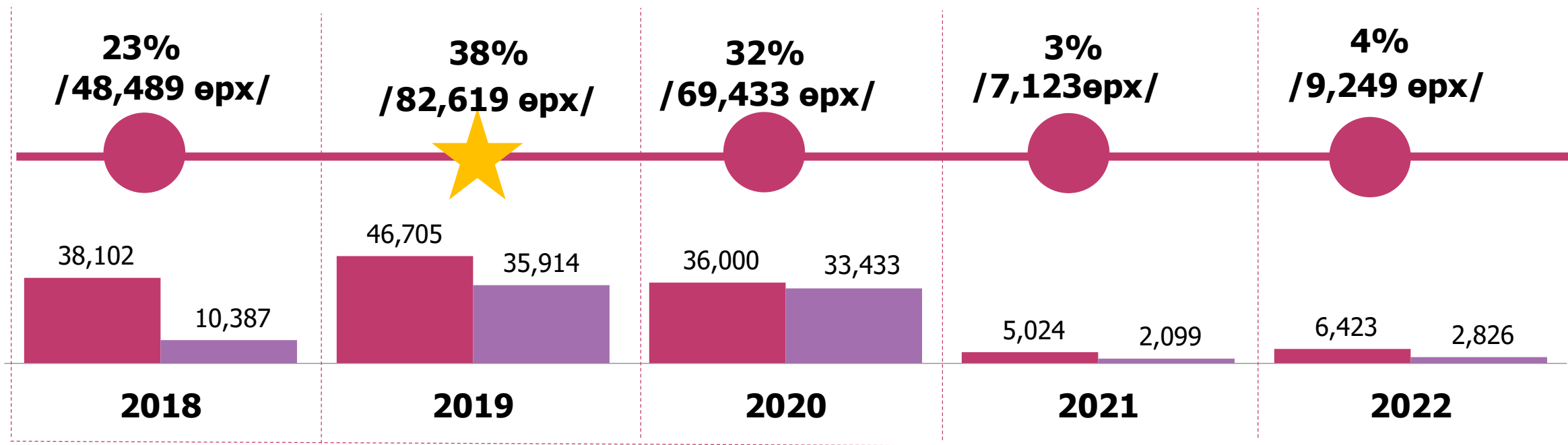


ТЭНХЛЭГ ЗУУЧ
УЛ ХӨДЛӨХ ХӨРӨНГИЙН КОМПАНИ





УЛААНБААТАР ХОТЫН ӨРХҮҮДИЙН ИРЭХ 5 ЖИЛИЙН ОРОН СУУЦНЫ ХЭРЭГЦЭЭ



Гэр хороололд амьдардаг өрхийн тоо
 Орон сууцанд амьдардаг өрхийн тоо
/132,254/ **/84,659/**



ОДООГИЙН СУУЦНЫ НӨХЦӨЛ БАЙДАЛ



ТЭНХЛЭГ ЗУУЧ
УЛ ХӨДЛӨХ ХӨРӨНГИЙН КОМПАНИ

Судалгаанд хамрагдсан нийт өрхийн 56,9 хувьд буюу **216,913** өрхөд шинээр орон сууц худалдаж авах хэрэгцээ байгаа бөгөөд, шинээр инженерийн дэд бүтэц бүхий орон сууц худалдаж авах хэрэгцээтэй өрхүүдийн 58,8 хувь буюу 127,751 өрх нь гэр хороололд амьдарч, утаа үйлдвэрлэж байна. Судалгаанд хамрагдсан орон сууцанд амьдарч буй нийт өрхүүдийн хувьд шинээр орон сууцтай болох эрэлт хэрэгцээ их байгаа ба одоогийн амьдарч буй байраа 1-рт түрээслэж амьдардаг, 2-рт төлбөргүйгээр будсын өмчлөлийн байранд амьдардаг, 3-рт одоо байгаа сууцны нөхцлөө сайжруулах өрхүүд байна.



ХЭРЭГЦЭЭТЭЙ
БАЙГАА

216,913
ӨРХ

НИЙТИЙН ОРОН СУУЦ

39%

84,659 ӨРХ

ДЭД БҮТЦЭД ХОЛБОГДООГҮЙ
ХАШАА БАЙШИН

36,3%

78,849 ӨРХ

МОНГОЛ ГЭР

22,5%

48,902 ӨРХ

ДЭД БҮТЦЭД ХОЛБОГДСОН ХАШАА
БАЙШИН, АОС

2,2%

4,503 ӨРХ

УТАА
ҮЙЛДВЭРЛЭГЧ
127751 өрх

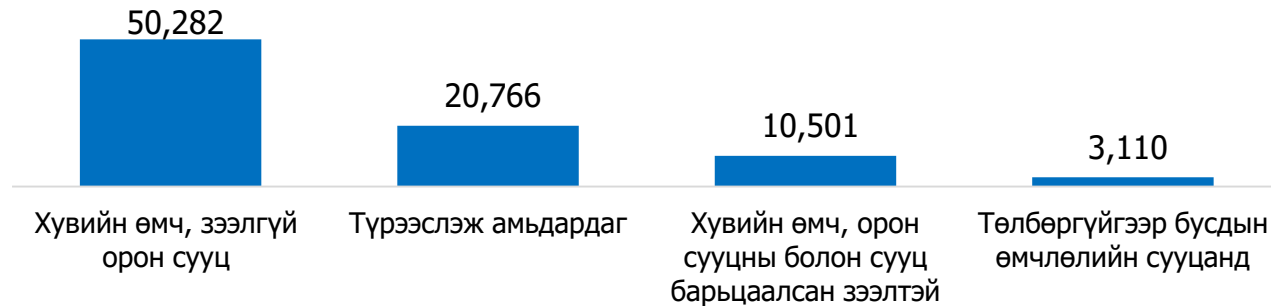


ОДООГИЙН СУУЦНЫ НӨХЦӨЛ БАЙДАЛ

**НИЙТИЙН
ОРОН СУУЦ**
84,659 өрх



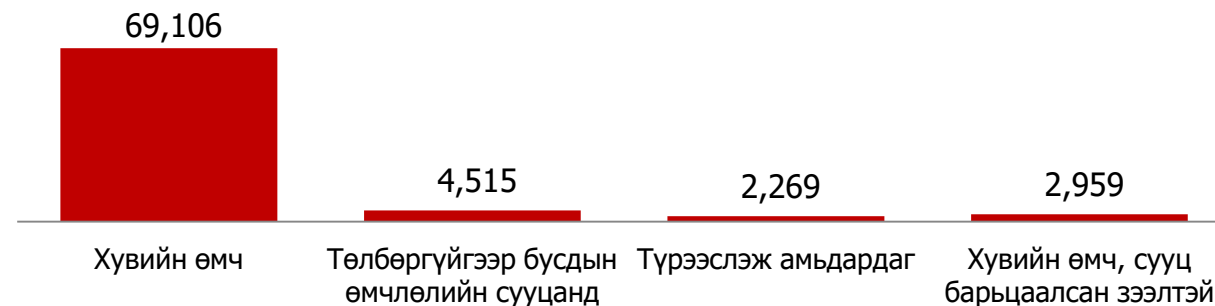
ӨРХ АЙЛ	1,3
ТАЛБАЙН ХЭМЖЭЭ	38,9
ӨРӨӨНИЙ ТОО	2



**ДЭД БҮТЦЭД
ХОЛБОГДООГҮЙ
ХАШАА БАЙШИН**
78,849 өрх



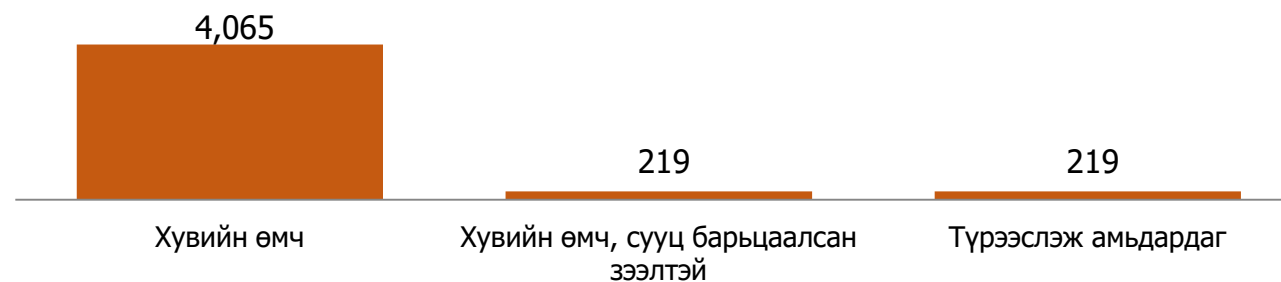
ӨРХ АЙЛ	1,3
ТАЛБАЙН ХЭМЖЭЭ	59,9
ӨРӨӨНИЙ ТОО	2,4



**ДЭД БҮТЦЭД
ХОЛБОГДСОН
ХАШАА БАЙШИН,
АОС**
4,503 өрх



ӨРХ АЙЛ	1,4
ТАЛБАЙН ХЭМЖЭЭ	55,7
ӨРӨӨНИЙ ТОО	2,2

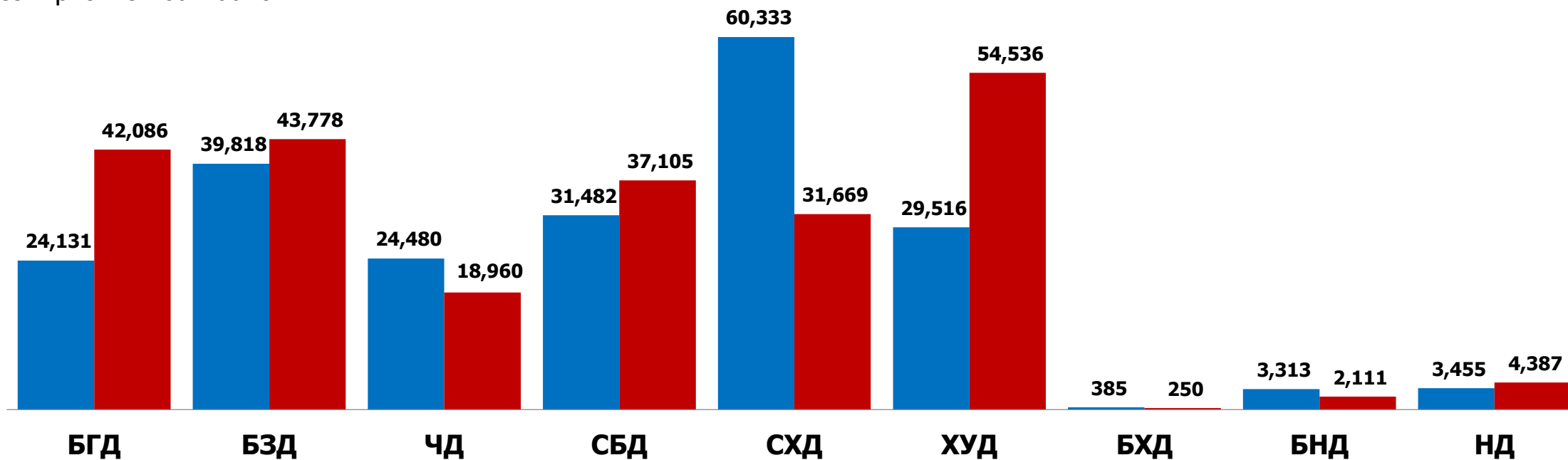




ОРОН СУУЦ ХУДАЛДАЖ АВАХ ХЭРЭГЦЭЭ БҮХИЙ ӨРХҮҮД, БАЙРШЛААР

Улаанбаатар хотын хэмжээнд инженерийн дэд бүтэц бүхий орон сууц худалдан авах хэрэгцээ бүхий нийт **216,913** өрх байгаа бөгөөд эдгээр өрхүүдээс хамгийн өндөр хэрэгцээ Сонгинохайрхан дүүргийн өрхүүд болох **60,333** өрх буюу нийт хэрэгцээтэй байгаа өрхийн 27,8 хувь байна. Дараагаар нь Баянзүрх дүүрэгт амьдарч буй нийт хэрэгцээтэй өрхийн 18,3 хувь буюу 39,818 өрхөд, Сүхбаатар дүүргийн 14,5 хувь буюу 31,482 өрхөд инженерийн дэд бүтэц бүхий сууц худалдан авах хэрэгцээ байна. Багахангай, Багануур, Налайх дүүргийг өрхүүдэд шинээр сууц худалдан авах эрэлт, хэрэгцээ нийт өрхийн 3,2 хувь буюу 7,153 өрхөд байна.

Харин худалдан авах сонирхолтой байршилын хувьд Хан-Уул, Баянзүрх, Баянгол дүүргүүдэд орон сууц худалдан авах сонирхолтой байгаа юм.



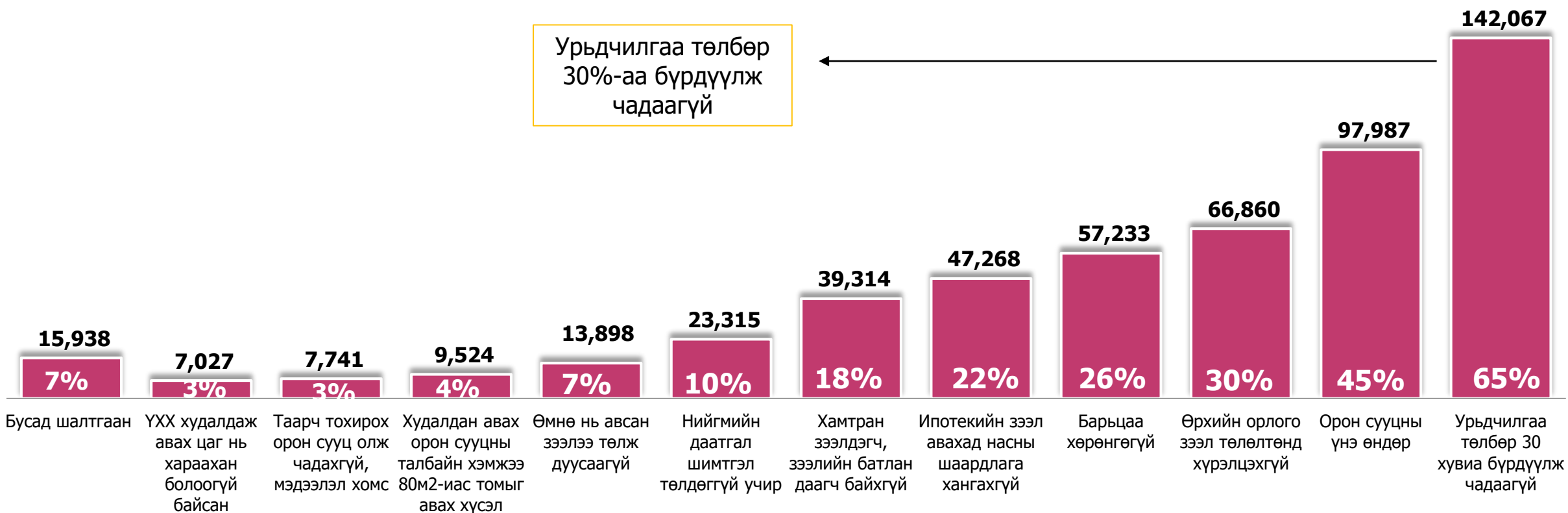
Худалдан авах сонирхолтой байршил

Судалгаанд хамрагдсан байршил



ШИНЭЭР ИНЖЕНЕРИЙН ДЭД БҮТЭЦ БҮХИЙ СУУЦ ХЭРЭГЦЭЭТЭЙ АТАЛ, ОДООГ ХҮРТЭЛ ХУДАЛДАН АВААГҮЙ ШАЛТГААН /ӨРХИЙН ТООГООР/

- Улаанбаатар хотын хэмжээнд нийт 216,913 өрхөд инженерийн дэд бүтэц бүхий орон сууц худалдан авах эрэлт хэрэгцээ байгаа бөгөөд эдгээр өрхүүд одоо болтол орон сууц худалдаж аваагүй гол шалтгаан нь 1-рт урьдчилгаа 30 хувиа бүдүүлэх боломжгүй, 2-рт зах зээл дээр нийлүүлэгдэж байгаа орон сууцны үнэ өндөр, 3-рт өрхийн орлого нь зээл төлөлтөнд хүрэлцдэггүй гэдэг гол шалтгаанаас болон орон сууц одоо болтол худалдаж аваагүй байна.
- Голлох шалтгаанууд өрхийн хөрөнгө санхүүтэй холбоотой хүндрэлүүд байна.



Урьдчилгаа төлбөр 30%-аа бүрдүүлж чадаагүй



21 АЙМГИЙН УЛААНБААТР ХОТОД ОРОН СУУЦ ХУДАЛДАЖ АВАХ ХЭРЭГЦЭЭ БҮХИЙ ӨРХҮҮД, БАЙРШЛААР



21 аймгийн төвүүд болон, 8 аймгийн 13 сумын хэмжээнд нийт 152,064 өрхөд инженерийн дэд бүтэц бүхий орон сууц худалдаж авах хэрэгцээ байгаа бөгөөд тэдгээр өрхөөс 36,105 өрх буюу 23,7 хувь нь Улаанбаатар хотод авах сонирхолтой байна. Үр дүнгээс харахад 1-р Өвөрхангай аймгийн өрхүүд, 2-рт Хэнтий аймаг, 3-рт Сэлэнгэ аймгийн өөрхүүд Улаанбаатар хотод худалдан авах сонирхол илүү байна.



ОРОН СУУЦ ХУДАЛДАН АВАХ ЗОРИЛГО, НӨЛӨӨЛДӨГ ХҮЧИН ЗҮЙЛ



ТЭНХЛЭГ ЗУУЧ
УЛ ХӨДЛӨХ ХӨРӨНГИЙН КОМПАНИ

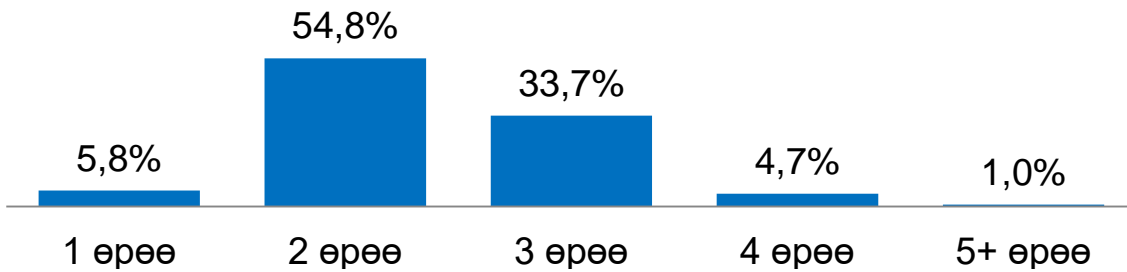


- Өрхүүдийн шинэ орон сууц худалдан авах зорилго нь 1-рт одоогийн өрхийн амьдарч байгаа сууцны нөхцлийг сайжруулах, 2-рт одоогийн амьдарч байгаа сууцны зай талбайг томруулах, 3-рт гадна орчин нөхцлөө сайжруулах зорилготой байна.
- Орон сууц худалдан авахад хамгийн их нөлөөлдөг хүчин зүйл бол 1-рт барилгын чанар, 2-рт тухайн байрны үнэ, 3-рт төлбөрийн нөхцөл нөлөөлж байна. Өрхүүдийн хувьд агаарын чанар тийм ч их чухал зүйл биш бөгөөд барилгын чанар, үнэ төлбөрийн нөхцөлийг тооцоололж үзсэний дараагаар бусад нэмэлт үзүүлэлтүүдийг авч үздэг байна.

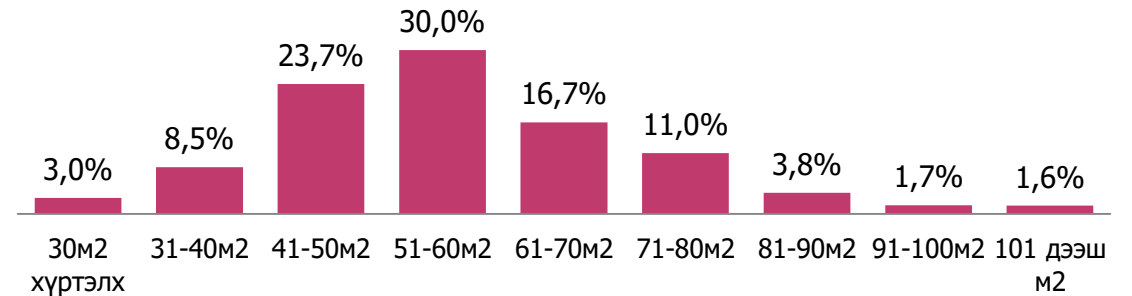


ИНЖЕНЕРИЙН ДЭД БҮТЭЦ БҮХИЙ ОРОН СУУЦНЫ ХЭРЭГЦЭЭТЭЙ ӨРХҮҮДИЙН СОНИРХОЖ БУЙ СОНГОЛТУУД

Өрөөний сонголт



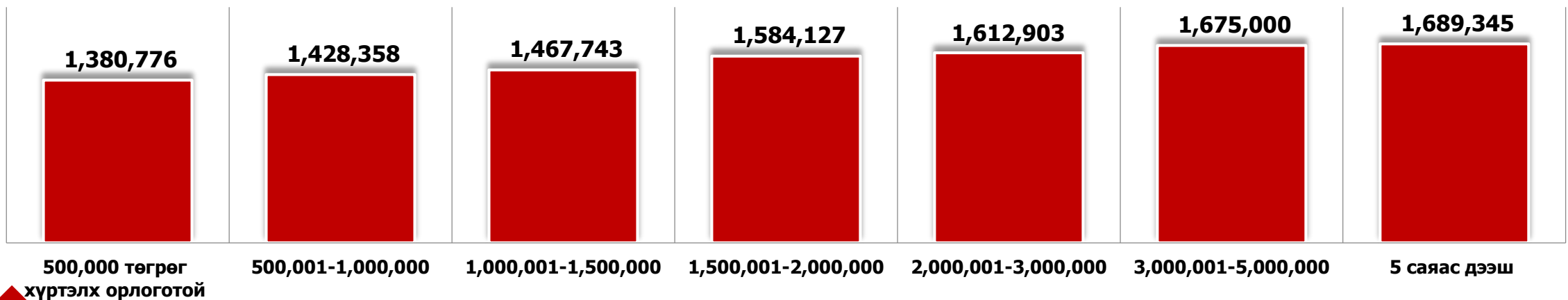
Талбайн сонголт



Худалдан авах боломжтой хамгийн дээд 1м.кв үнэ

Зах зээлийн дундаж үнэ:

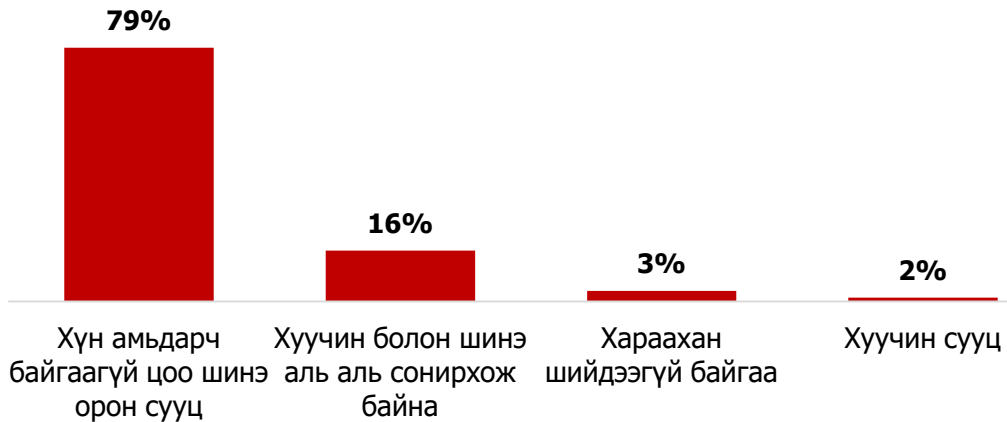
2,264,494₮



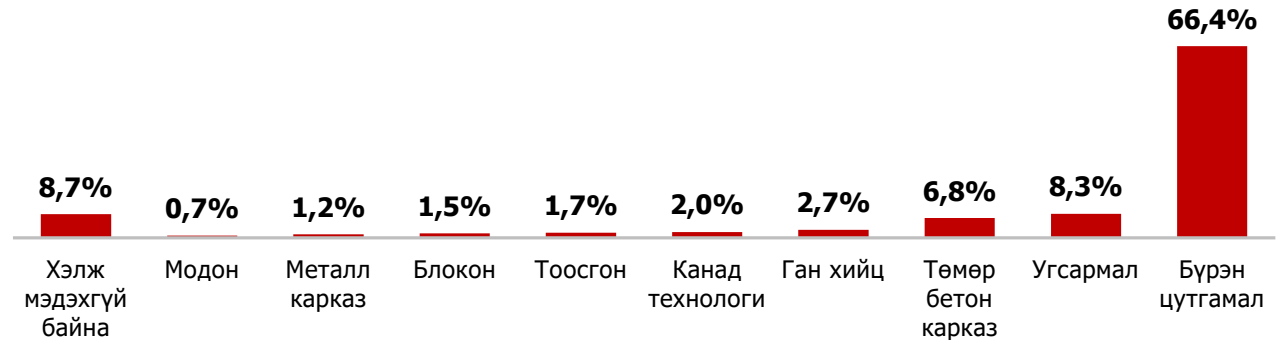


ОРОН СУУЦНЫ ХЭРЭГЦЭЭТЭЙ ӨРХҮҮДИЙН СОНИРХОЖ БУЙ ОРОН СУУЦНЫ СОНГОЛТУУД

СУУЦНЫ ТӨРӨЛ



БАРИЛГЫН ХИЙЦ



ДУНДАЖ СОНГОЛТ

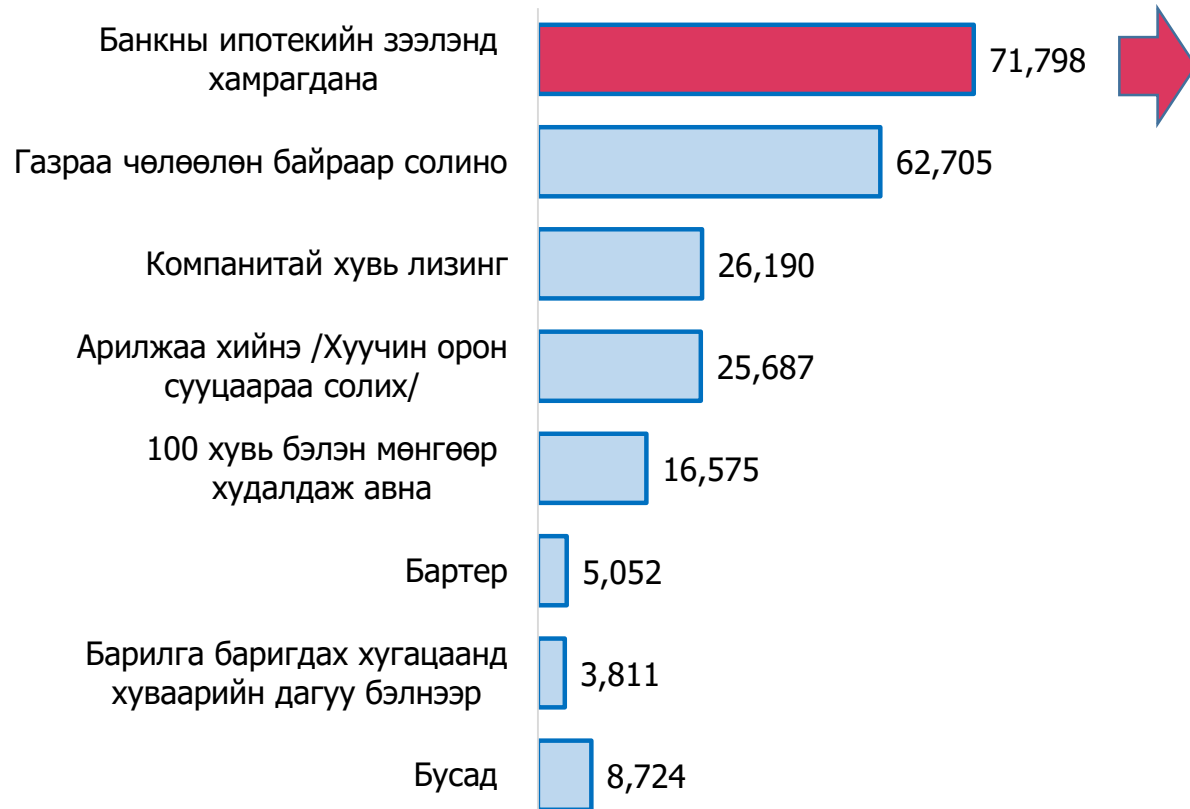


Инженерийн дэд бүтэц бүхий орон сууц худалдан авах хэрэгцээтэй байгаа нийт өрхүүдийн хувьд хүн амьдарч байгаагүй цоо шинэ орон сууц худалдан авах төлөвлөгөөтэй байгаа бөгөөд барилгын хийцлэлийн хувьд бүрэн цутгамал байр сонирхож байна. Харин дунджаар 1 өрөө бол 37,2м², 2 өрөө бол, 54,0м²-тай байхаар төлөвлөж байна.



ӨРХҮҮДИЙН ТӨЛБӨРИЙН НӨХЦӨЛ, УРЬДЧИЛГАА ТӨЛБӨР БҮРДҮҮЛЭХ ЭХ ҮҮСВЭР

ТӨЛБӨРИЙН НӨХЦӨЛ



УРЬДЧИЛГАА ТӨЛБӨРИЙН БҮРДҮҮЛЭЛТ



Инженерийн дэд бүтэц бүхий орон сууц худалдан авах хэрэгцээтэй нийт өрхүүдийн хувьд 71,798 өрх тодорхой хэмжээгээр урьдчилгаа төлбөр төлөн орон сууцны ипотекийн зээлд хамрагдах хүсэлтэй байгаа бөгөөд, урьдчилгаа төлбөрөө одооноос хуримтлуулж эхлэх, зарим өрхүүдийн хувьд өөрсдийн хуримтлалаасаа бүрдүүлэх хүсэлтэй байна. 2-рт газраа чөлөөлөн байраар солих хүсэлтэй 62,705 өрх, 3-рт тухайн орон сууцны компанитай хувь лизинг хийх хүсэлтэй 26,190 өрх байна.



ИПОТЕКИЙН ЗЭЭЛЭНД ХАМРАГДАХ ХҮСЭЛТЭЙ ӨРХҮҮДИЙН ХУДАЛДАН АВАХ ХУГАЦАА

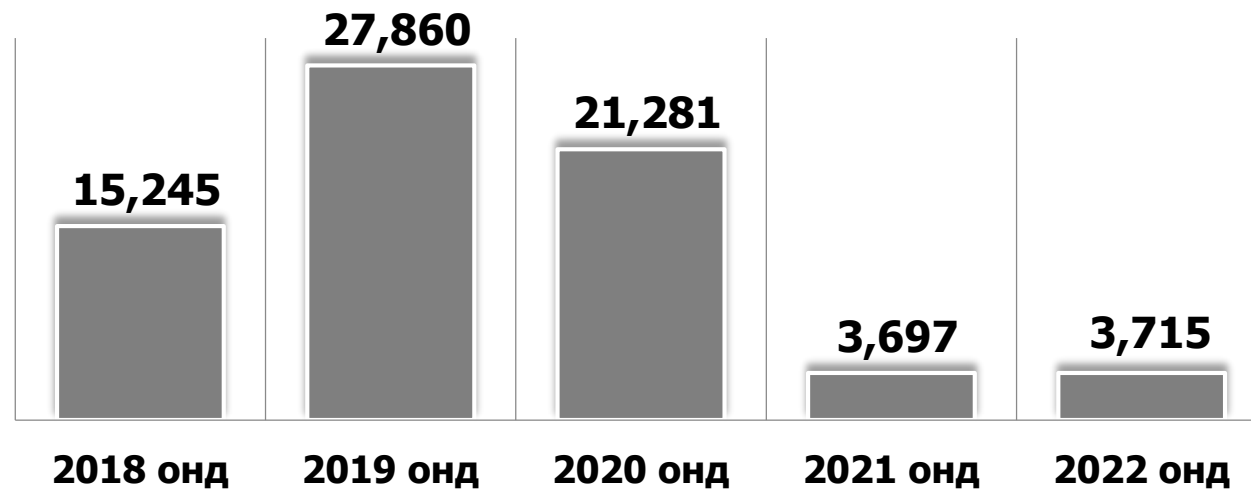


ТЭНХЛЭГ ЗУУЧ
УЛ ХӨДЛӨХ ХӨРӨНГИЙН КОМПАНИ

Улаанбаатар хотод ирэх 5 жилийн хугацаанд нийт **216,913** өрхөд шинээр инженерийн дэд бүтэц бүхий орон сууцны эрэлт хэрэгцээ байгаа бөгөөд эдгээр өрхүүдийн 71,798 өрх нь ипотекийн зээлэнд хамрагдах хүсэлтэй байна. 2018 онд нийт өрхийн 15,245 өрх, 2019 онд 27,860 өрх, 2020 онд 21,281 өрх, 2021 онд 3,697 өрх, 2022 он болон түүнээс цааш онд 3,715 өрх нь зээлэнд хамрагдан орон сууцтай болох хүсэлтэй байна.



Ирэх 5 жилийн хугацаанд Улаанбаатар хотын хэмжээнд нийт **71,798** өрх ипотекийн зээлэнд хамрагдах хүсэлтэй байна.





ИПОТЕКИЙН ЗЭЭЛЭНД ХАМРАГДАХ ХҮСЭЛТЭЙ ӨРХҮҮДИЙН СУУЦНЫ ТАЛААРХ МЭДЭЭЛЭЛ

ГЭР ХОРООЛОЛД
45,319 ӨРХ

ОРОН СУУЦАНД
26,479 ӨРХ



ХЭРЭГЦЭЭТЭЙ
БАЙГАА

71,798
ӨРХ

НИЙТИЙН ОРОН СУУЦ

37%

26,479 ӨРХ

ДЭД БҮТЦЭД ХОЛБОГДООГҮЙ
ХАШАА БАЙШИН

39%

27,659 ӨРХ

МОНГОЛ ГЭР

23%

15,993 ӨРХ

ДЭД БҮТЦЭД ХОЛБОГДСОН ХАШАА
БАЙШИН, АОС

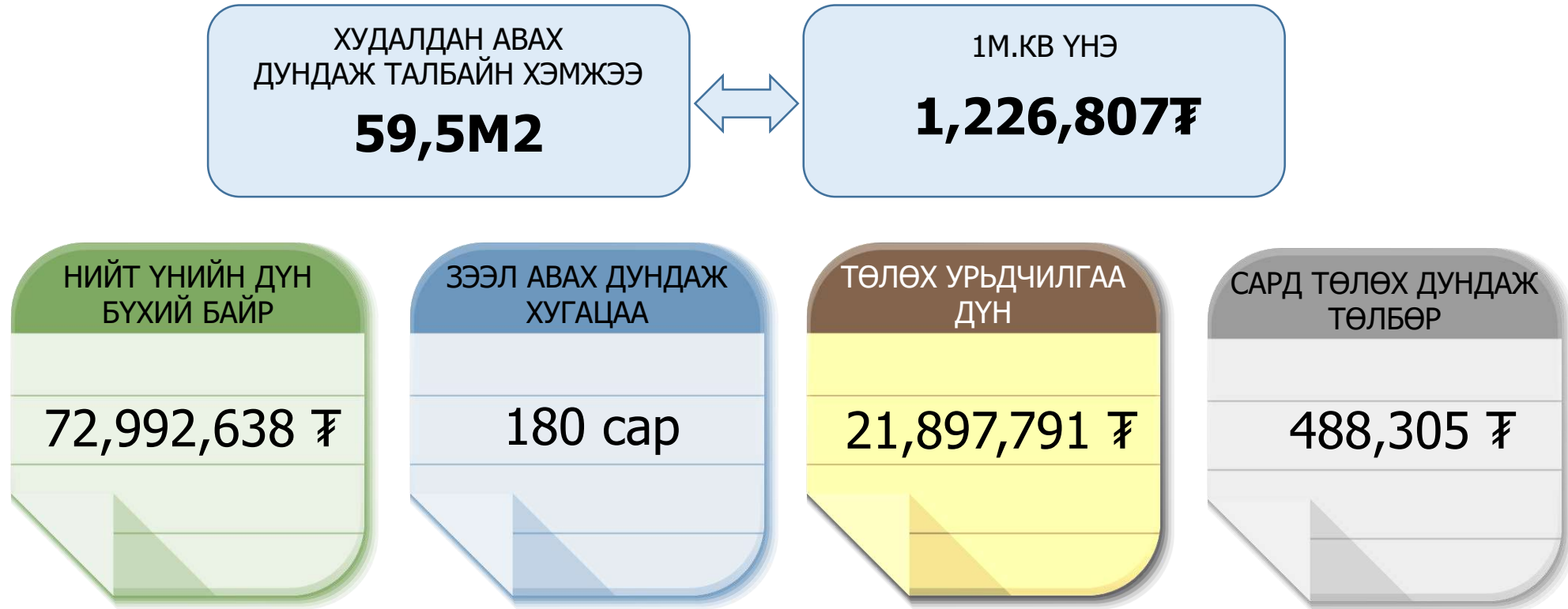
1%

1,667 ӨРХ

УТАА
ҮЙЛДВЭРЛЭГЧ
127751 өрх



ИПОТЕКИЙН ЗЭЭЛЭНД ХАМРАГДАХ ХҮСЭЛТЭЙ НИЙТ ӨРХҮҮДИЙН ОРОН СУУЦНЫ СОНГОЛТУУД



Урьдчилгаа төлбөр төлөн арилжааны банкны ипотекийн зээлэнд хамрагдах хүсэлтэй нийт өрхийн хувьд дунджаар 59,5м2 талбайтай нийт үнийн дүн 72,992,638 төгрөгөөр худалдаж авах хүсэлтэй байна. Урьдчилгаа төлбөр 21,897,791 төгрөгийг төлөн үлдсэн төлбөрөө 15 жилийн хугацаатай сар болгон 488,305 төгрөг төлөх сонирхолтой байна.

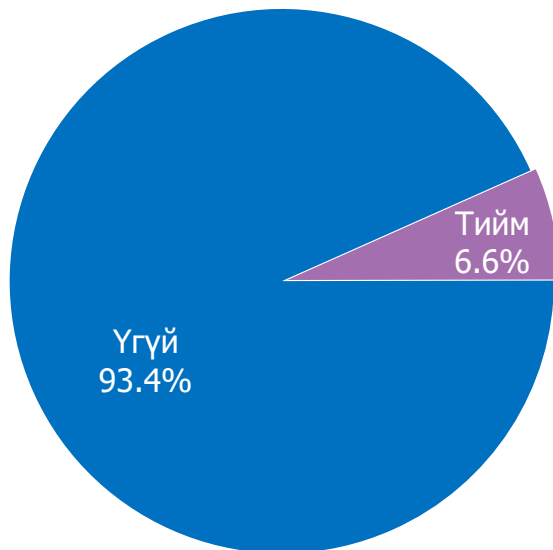



ИПОТЕКИЙН ЗЭЭЛЭНД ХАМРАГДАХ ХҮСЭЛТЭЙ НИЙТ ӨРХҮҮДИЙН ЗЭЭЛИЙН ХҮСЭЛТ

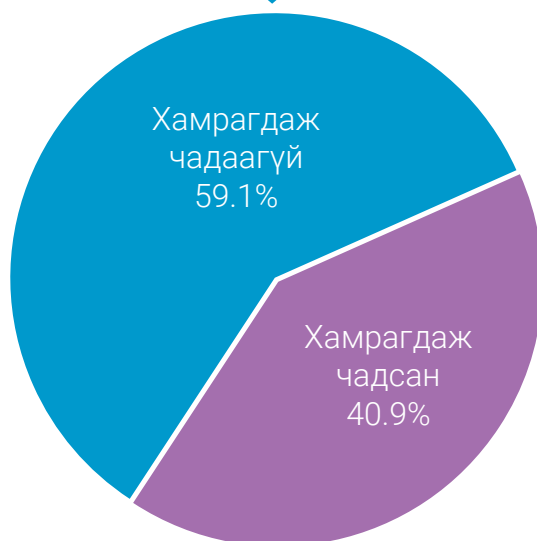


ТЭНХЛЭГ ЗУУЧ
УЛ ХӨДЛӨХ ХӨРӨНГИЙН КОМПАНИ


ӨМНӨ НЬ ИПОТЕКИЙН ЗЭЭЛЭНД
ХАМРАГДАХ ГЭЖ АРИЛЖААНЫ БАНКИНД
ХҮСЭЛТ ГАРГАЖ БАЙСАН ЭСЭХ



ЗЭЭЛЭНД ХАМРАГДАЖ
ЧАДСАН ЭСЭХ



ЗЭЭЛЭНД ХАМРАГДААГҮЙ
ШАЛТГААН

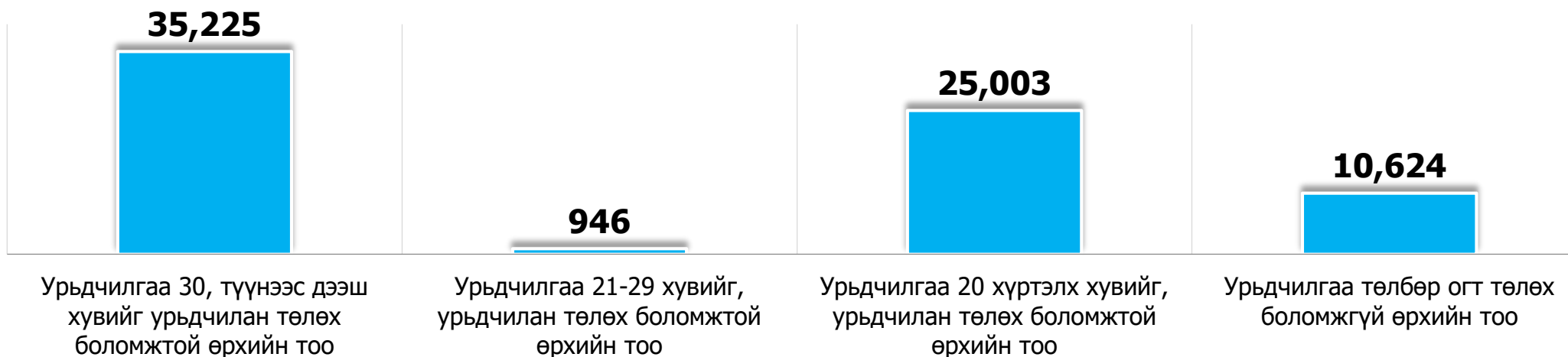


- ✓ Урьдчилгаа төлбөр бүрдүүлэх боломжгүй
- ✓ Нийгмийн даатгал төлөх боломжгүй, бага дүнгээр төлдөг
- ✓ Хамтран зээлдэгч байхгүй
- ✓ Ипотекийн зээл олгохгүй байгаа
- ✓ Орлогын эх үүсвэр тодорхой бус
- ✓ Банкны тавьж буй шаардлага өндөр
- ✓ Сар бүрийн төлөлт хийхэд цалин хүрэлцэхгүй
- ✓ Өөр давхар зээлтэй
- ✓ Насны шаардлага хангахгүй
- ✓ Барьцаа хөрөнггүй



ИПОТЕКИЙН ЗЭЭЛЭНД ХАМРАГДАХ ХҮСЭЛТЭЙ НИЙТ ӨРХҮҮДИЙН УРЬДЧИЛГАА ТӨЛБӨРИЙН БҮРДҮҮЛЭЛТ

Урьдчилгаа төлбөр төлөх чадвар	2018 он	2019 он	2020 он	2021 он	2022 онд	Нийт тоо
Орон сууцны үнийн дүнгийн 30, түүнээс дээш хувийг урьдчилан төлөх боломжтой өрхийн тоо;	6,644	13,480	11,968	1,922	1,211	35,225
Орон сууцны үнийн дүнгийн 21-29 хувийг, урьдчилан төлөх боломжтой өрхийн тоо;	-	364	582	-	-	946
Орон сууцны үнийн дүнгийн 20 хүртэлх хувийг, урьдчилан төлөх боломжтой өрхийн тоо;	5,800	11,312	6,282	797	812	25,003
Урьдчилгаа төлбөр огт төлөх боломжгүй өрхийн тоо;	2,801	2,705	2,448	978	1,692	10,624
НИЙТ ДҮН	15,245	27,860	21,281	3,697	3,715	71,798





ИПОТЕКИЙН ЗЭЭЛЭНД ХАМРАГДАХ ХҮСЭЛТЭЙ НИЙТ ӨРХҮҮДИЙН ХУДАЛДАН АВАХ ЧАДВАРААР БАТАЛГААЖСАН ЭРЭЛТ

Урьдчилгаа 30 болон түүнээс дээш хувь төлөх боломжтой нийт өрхийн тоо;

35,225
өрх

Өрхөд НДШ төлөгч байх;

52,362
өрх

Өрхийн татварын өмнөх орлогын 45 хувь нь зээлийн сар бүрийн төлбөрийг төлж хүрэлцэхүйц байх;

31,871
өрх

Худалдан авах нийт талбайн хэмжээ 80м²-аас хэтрэхгүй байх;

68,488
өрх

Худалдан авах чадвараар баталгаажсан нийт өрхийн тоо	Өрхийн тоо
2018 онд	6,926
2019 онд	12,296
2020 онд	9,014
2021 онд	1,290
2022 он болон түүнээс цааш	771
Нийт	30,297

Ипотекийн зээлээр орон сууц худалдан авах сонирхолтой өрхүүдийн ирэх 5 жилийн худалдан авах чадвараар баталгаажсан эрэлт 30,297 өрх байна.



ИРЭХ 5 ЖИЛИЙН ХУГАЦААНД ИПОТЕКИЙН ЗЭЭЛЭЭР ОРОН СУУЦ ХУДАЛДАН АВАХ
БОЛОМЖТОЙ ӨРХИЙН ТОО

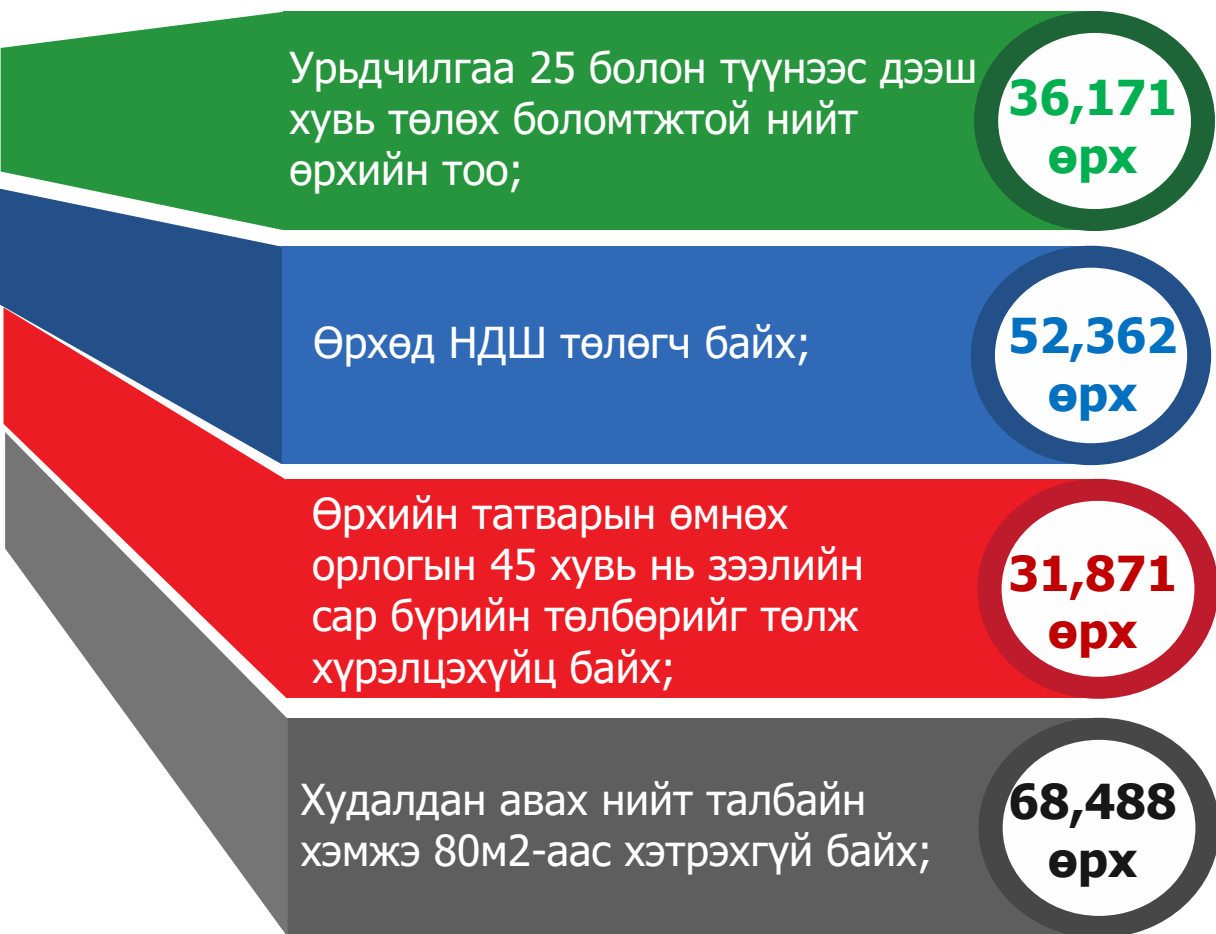


**ИРЭХ 5 ЖИЛИЙН ХУГАЦАНД ИПОТЕКИЙН ЗЭЭЛИЙН
ШААРДЛАГА ХАНГАЖ БУЙ ӨРХ БУЮУ ХУДАЛДАН АВАХ
ЧАДВАРААР БАТАЛГААЖСАН ЭРЭЛТ**

30'297 ӨРХ БАЙНА.



ИПОТЕКИЙН ЗЭЭЛИЙН НӨХЦӨЛ ХУВИЛБАР-1: Урьдчилгаа төлбөр **25%** байхад

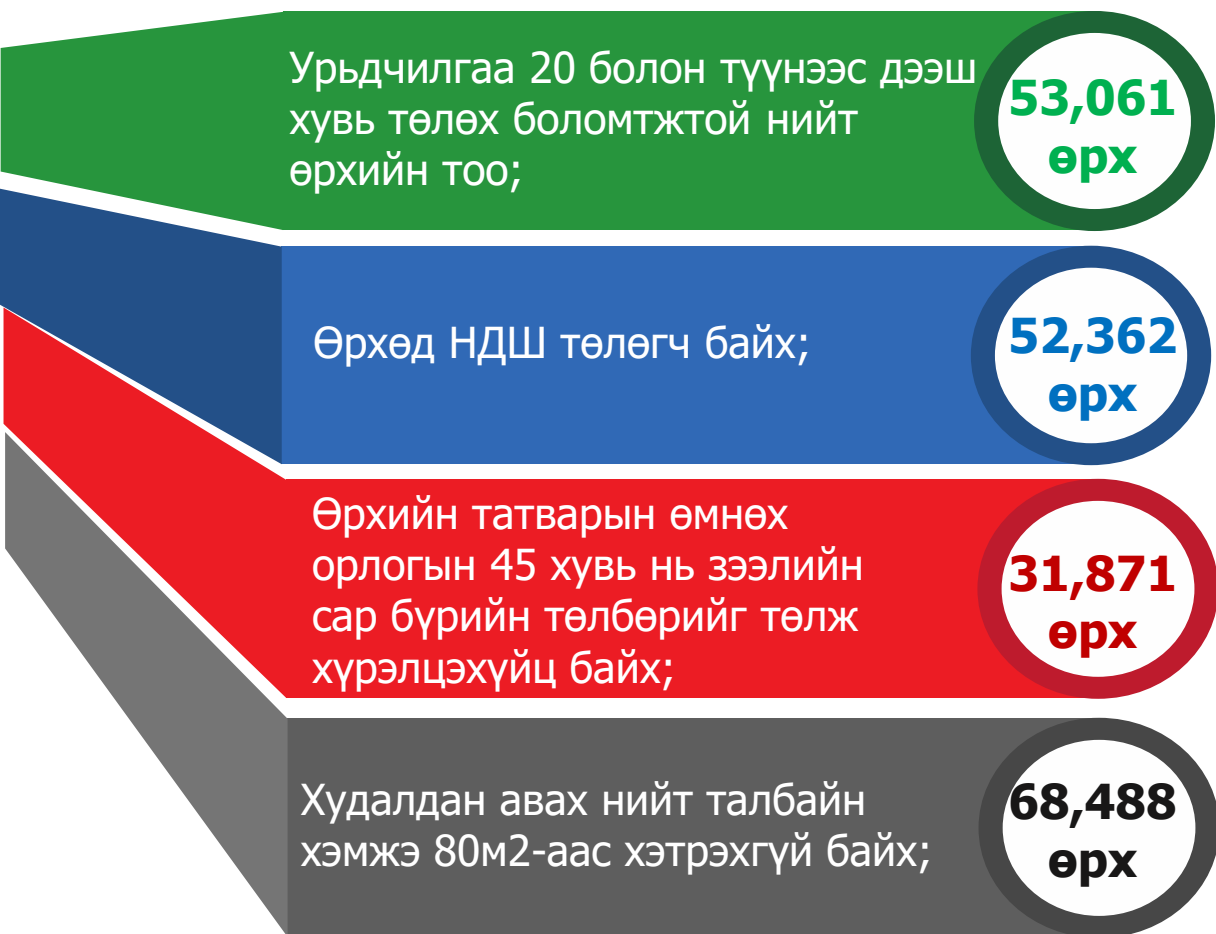


Худалдан авах чадвараар баталгаажсан нийт өрхийн тоо	Өрхийн тоо
2018 онд	7,226
2019 онд	13,149
2020 онд	9,120
2021 онд	1,310
2022 он болон түүнээс цааш	771
Нийт	31,576

Ипотекийн зээлийн урьдчилгаа төлбөрийг 25 хувь болгож бууруулж үзэхэд нийт эрэлт 31,576 болж, урьдчилгаа төлбөр 30 хувь байх үеийнхээс 1279 өрхөөр нэмэгдэж байна.



ИПОТЕКИЙН ЗЭЭЛИЙН НӨХЦӨЛ ХУВИЛБАР-2: Урьдчилгаа төлбөр **20%** байхад

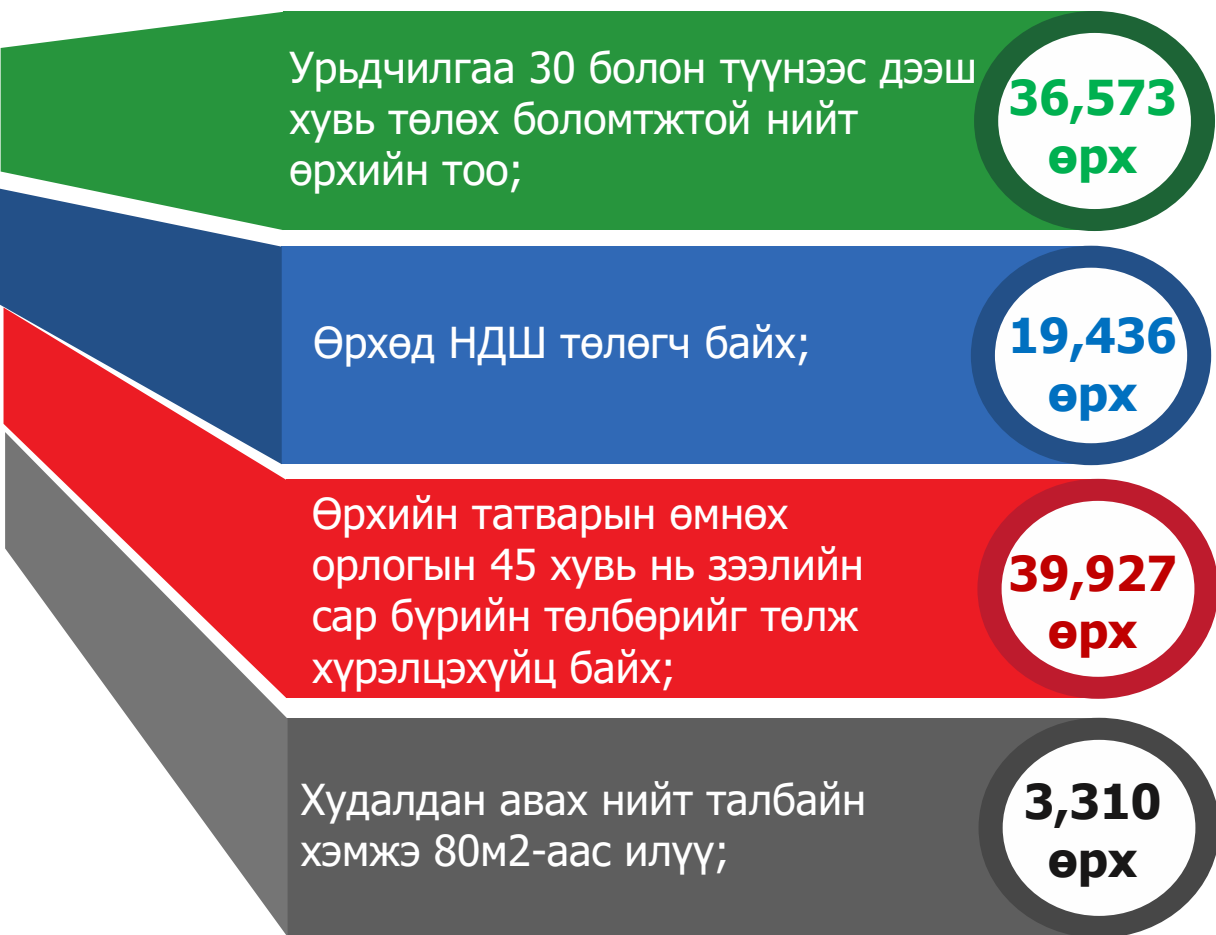


Худалдан авах чадвараар баталгаажсан нийт өрхийн тоо	Өрхийн тоо
2018 онд	9,717
2019 онд	13,585
2020 онд	8,749
2021 онд	1,120
2022 он болон түүнээс цааш	771
Нийт	33,942

Харин ипотекийн зээлийн урьдчилгаа төлбөрийг 20 хувь болгож бууруулж үзэхэд нийт эрэлт 33,942 болж, урьдчилгаа төлбөр 30 хувь байх үеийнхээс 3645 өрхөөр нэмэгдэж байна.



ИПОТЕКИЙН ЗЭЭЛИЙН ШАЛГУУР ХАНГААГҮЙ ӨРХИЙН ТОО



Худалдан авах чадвараар баталгаажсан нийт өрхийн тоо	Өрхийн тоо
2018 онд	8,319
2019 онд	15,564
2020 онд	12,267
2021 онд	2,407
2022 он болон түүнээс цааш	2,944
Нийт	41,501

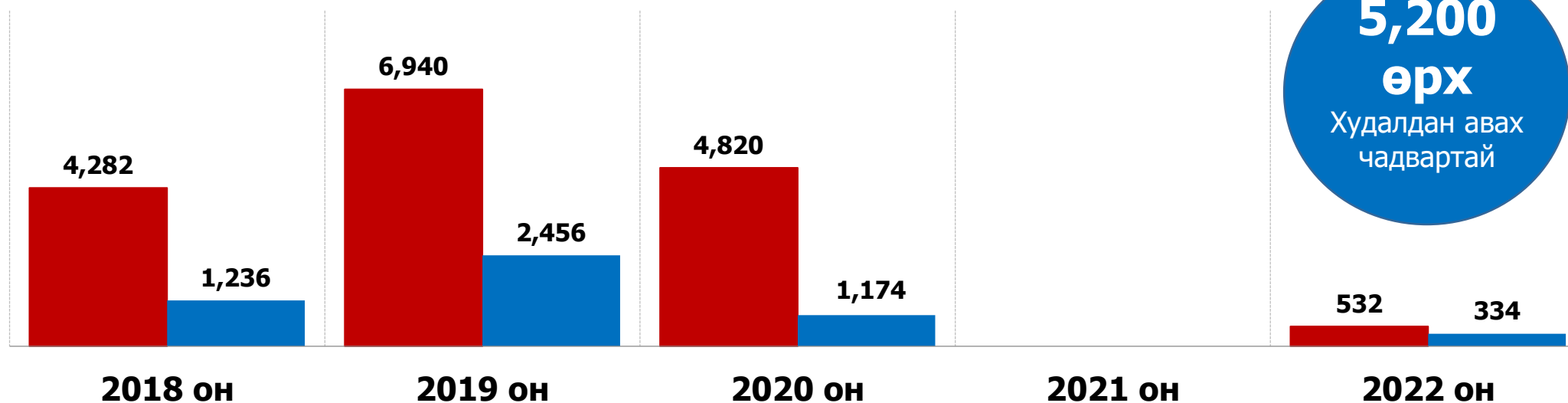
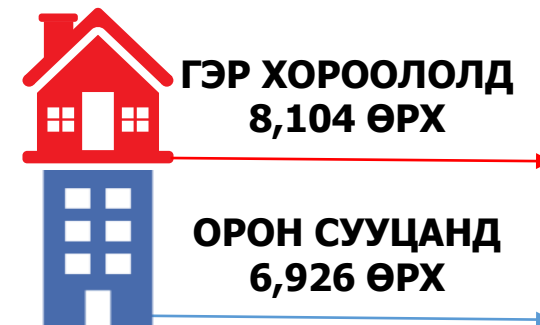
Ипотекийн зээлийн шалгуур нөхцөлийг хангаж чадаагүй нийт 41,501 өрх байгаа бөгөөд нь энэ нь нийт зээлэнд хамрагдах хэрэгцээтэй өрхийн 58 хувийг эзлэж байна.



БЭЛЭН МӨНГӨӨР ХУДАЛДАЖ АВАХ ТӨЛӨВЛӨГӨӨТЭЙ ӨРХҮҮДИЙН ХУДАЛДАН АВАХ ЧАДВАРААР БАТАЛГААЖСАН ЭРЭЛТ

Инженерийн дэд бүтэц бүхий орон сууц худалдан авах хэрэгцээтэй нийт өрхийн **16,575** өрх ирэх 5 жилд бэлэн мөнгөөр худалдан авах төлөвлөгөөтэй байгаа бөгөөд эдгээр өрхийг өрхийн орлого, орлогын эх үүсвэрийн тоо, өрхийн хуримтлал зэрэг тодорхой үзүүлэлтүүдээр шүүлтүүр хийж үзэхэд 35 хувь буюу 5,735 өрх орон сууц худалдаж авах чадвартай гэсэн үр дүн гарсан.

- ✓ 2018 онд нийт өрхийн 4,282 өрхөд хэрэгцээтэй байсан бол энэ онд худалдан авах чадвараар баталгаажсан 1,363 өрх байна.
- ✓ 2019 онд нийт өрхийн 6,940 өрх буюу 41 хувьд нь хэрэгцээтэй байсан бол энэ онд 2,709 өрх нь худалдан авах чадвараар баталгаажсан.



5,200 өрх
Худалдан авах чадвартай

■ Нийт хэрэгцээтэй өрх ■ Худалдан авах чадвартай өрх

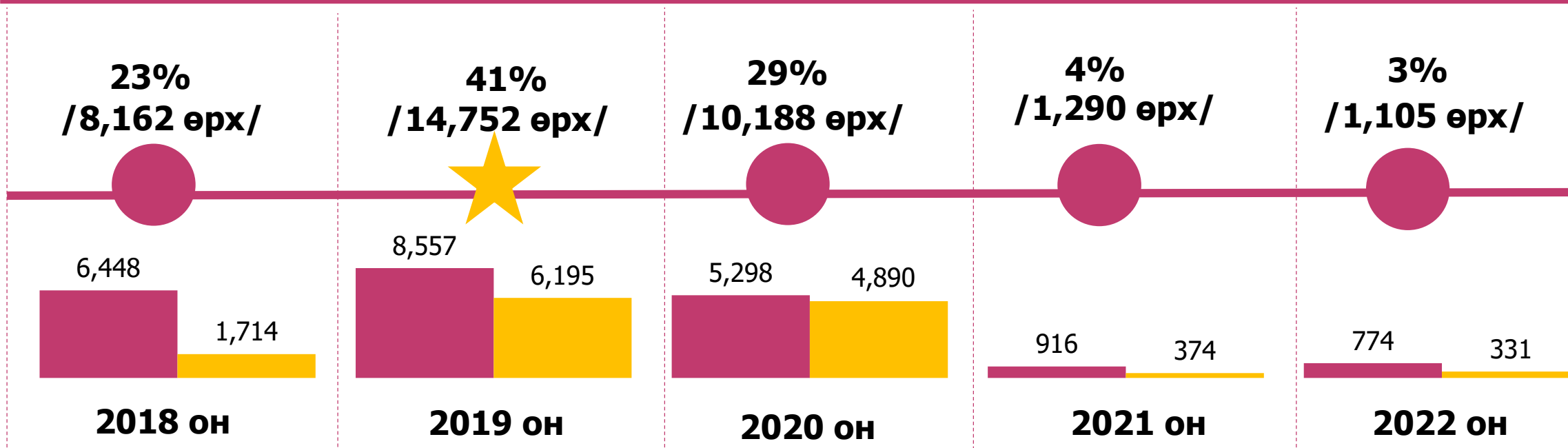


МӨНГӨН ТӨЛБӨРӨӨР БАТАЛГААЖСАН ЭРЭЛТ



ТЭНХЛЭГ ЗУУЧ
УЛ ХӨДЛӨХ ХӨРӨНГИЙН КОМПАНИ

ИРЭХ 5 ЖИЛИЙН ХУГАЦААНД ИПОТЕКИЙН ЗЭЭЛ (30,297)
болон
БЭЛЭН МӨНГӨӨР (5200) ХУДАЛДАН АВАХ ЧАДВАРТАЙ
35'497 ӨРХ



■ Гэр хороололд амьдардаг өрхийн тоо ■ Орон сууцанд амьдардаг өрхийн тоо



ХУДАЛДАН АВАХ ЧАДВАРААР БАТАЛГААЖСАН НИЙТ ӨРХИЙН ЗЭЭЛИЙН МЭДЭЭЛЭЛ




ХУДАЛДАН АВАХ ЧАДВАРААР
БАТАЛГААЖСАН НИЙТ
35,497 ӨРХ



ИПОТЕКИЙН ЗЭЭЛТЭЙ НИЙТ
ӨРХИЙН ТОО
1,009 ӨРХ




ХУДАЛДАН АВАХ ЧАДВАРТАЙ ӨРХИЙН ЕРӨНХИЙ МЭДЭЭЛЭЛ



ӨРХИЙН ДУНДАЖ ҮЗҮҮЛЭЛТҮҮД

АМ БҮЛИЙН МЭДЭЭЛЭЛ



4,4 хүн

1 ӨРХӨД АМЬДАРЧ БУЙ
ӨРХИЙН ТОО



1,2 өрх

АЖИЛ ЭРХЭЛДЭГ ХҮНИЙ
ТОО



2 хүн

ГАДААДАД АЖИЛЛАЖ БАЙГАА
ГИШҮҮН БАЙГАА ЭСЭХ



10%



САНХҮҮГИЙН ДУНДАЖ ҮЗҮҮЛЭЛТҮҮД

ӨРХИЙН 1 САРЫН
ДУНДАЖ ОРЛОГО



1,554,325₮

ХУРИМТЛАЛ



33%

ЗЭЭЛ



34% зээлтэй


БУСАД ХӨРӨНГӨ



75%




ХУДАЛДАН АВАХ ЧАДВАРГҮЙ ӨРХИЙН ЕРӨНХИЙ МЭДЭЭЛЭЛ



ӨРХИЙН ДУНДАЖ ҮЗҮҮЛЭЛТҮҮД

АМ БҮЛИЙН МЭДЭЭЛЭЛ



4,2 хүн

1 ӨРХӨД АМЬДАРЧ БУЙ
ӨРХИЙН ТОО



1,8 өрх

АЖИЛ ЭРХЭЛДЭГ ХҮНИЙ
ТОО



1,2 хүн

ГАДААДАД АЖИЛЛАЖ БАЙГАА
ГИШҮҮН БАЙГАА ЭСЭХ



8%



САНХҮҮГИЙН ДУНДАЖ ҮЗҮҮЛЭЛТҮҮД

ӨРХИЙН 1 САРЫН
ДУНДАЖ ОРЛОГО



988,967₮

ХУРИМТЛАЛ



12%

ЗЭЭЛ



53% зээлтэй

БУСАД ХӨРӨНГӨ

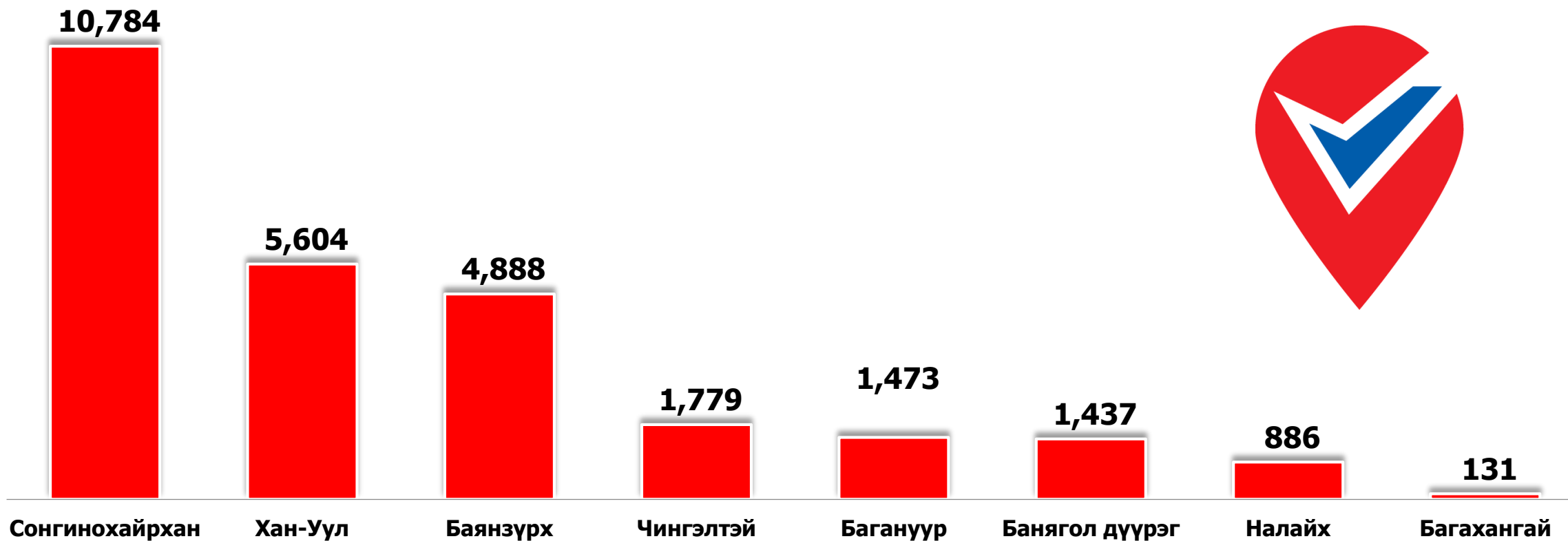


34%



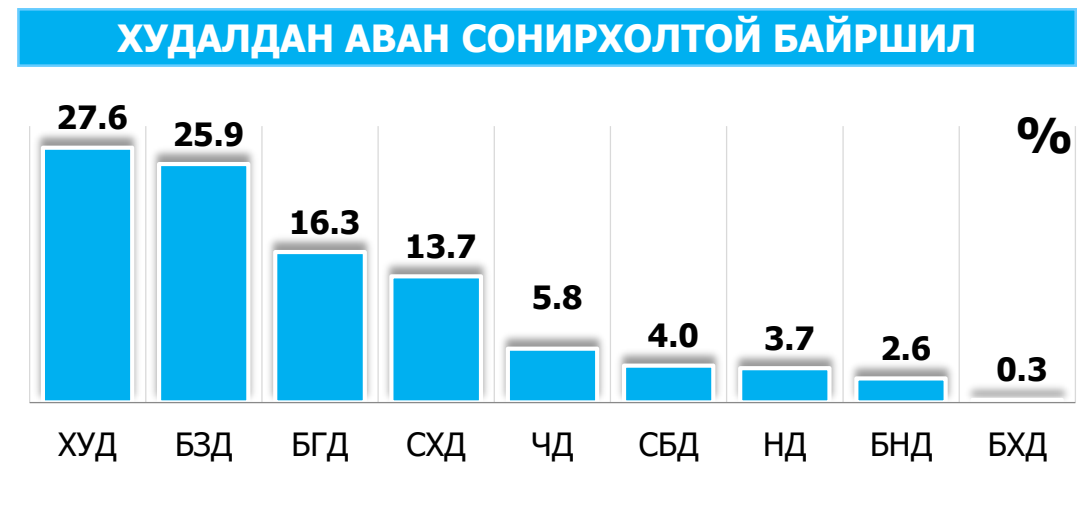
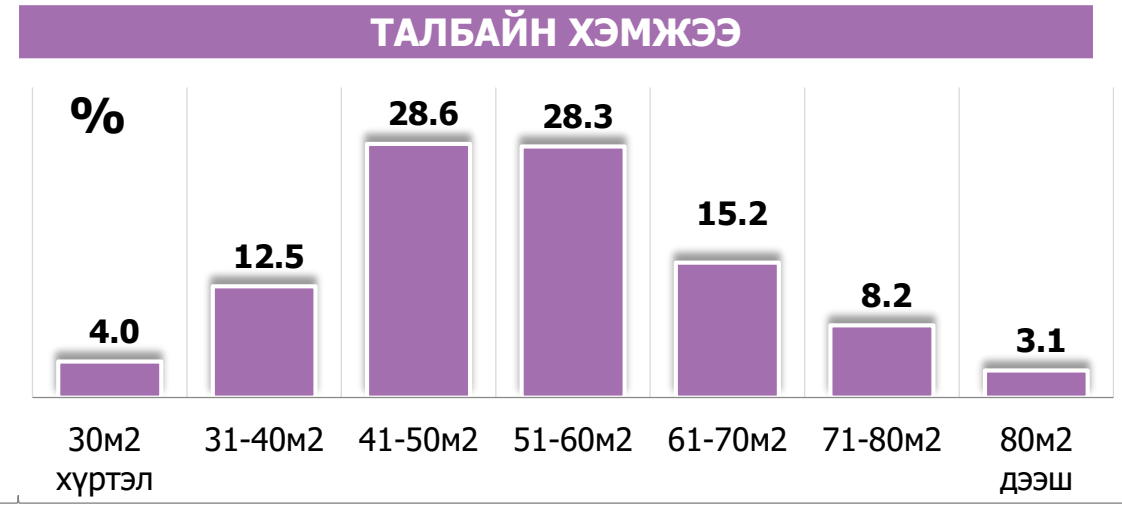
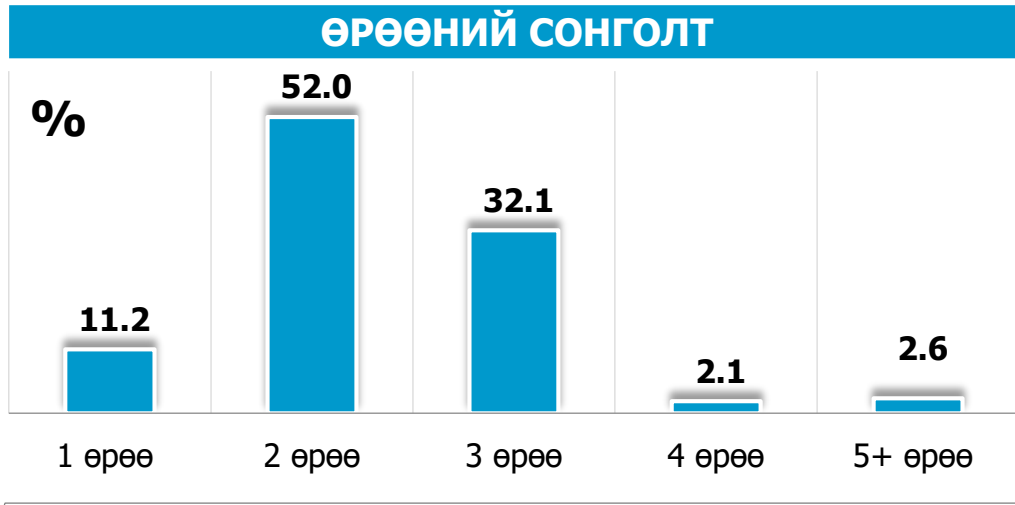
ХУДАЛДАН АВАХ ЧАДВАРААР БАТАЛГААЖСАН ЭРЭЛТТЭЙ ӨРХ, БАЙРШЛААР

Орон сууц худалдан авах чадвартай өрхүүдийн одоогийн амьдарч буй байршлыг харахад хамгийн их хувь нь буюу 10.7 мянган өрх СХД-т байна. Энэ нь СХД-т орон сууц худалдан авах хэрэгцээтэй өрх олон байгаатай салшгүй холбоотой юм.





ХУДАЛДАН АВАХ ЧАДВАРААР БАТАЛГААЖСАН ЭРЭЛТ, ОРОН СУУЦНЫ ШИНЖ ЧАНАРААР



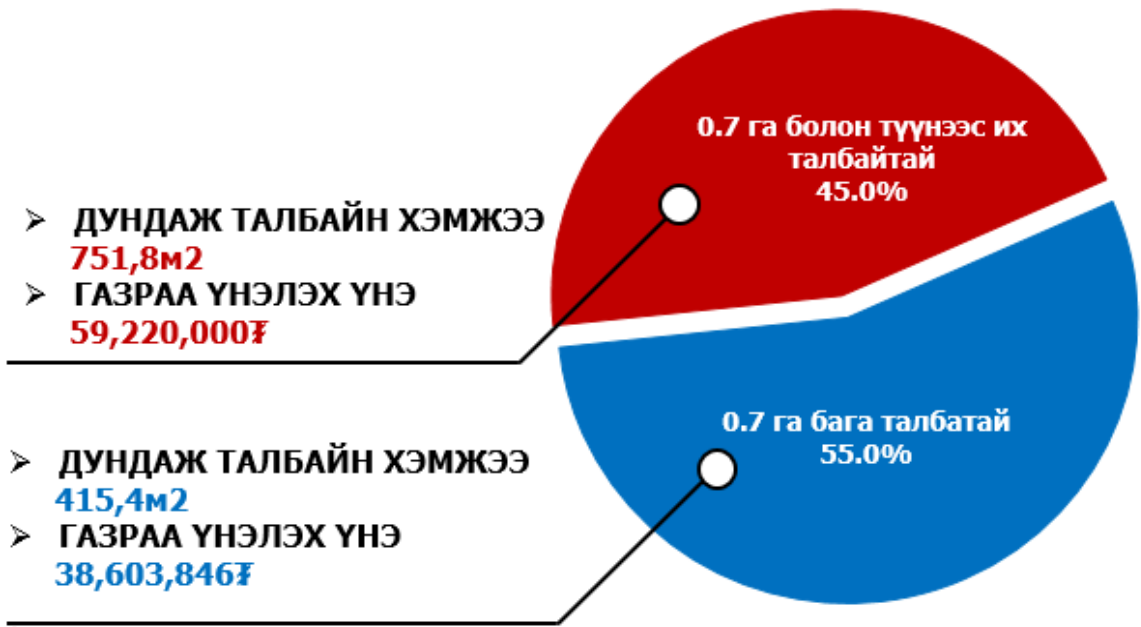


**МӨНГӨН БУС ТӨЛБӨРӨӨР
БАТАЛГААЖСАН ЭРЭЛТ буюу ЭРЭЛТ НЭМЖ
БИЙ БОЛОХ БОЛОМЖ**

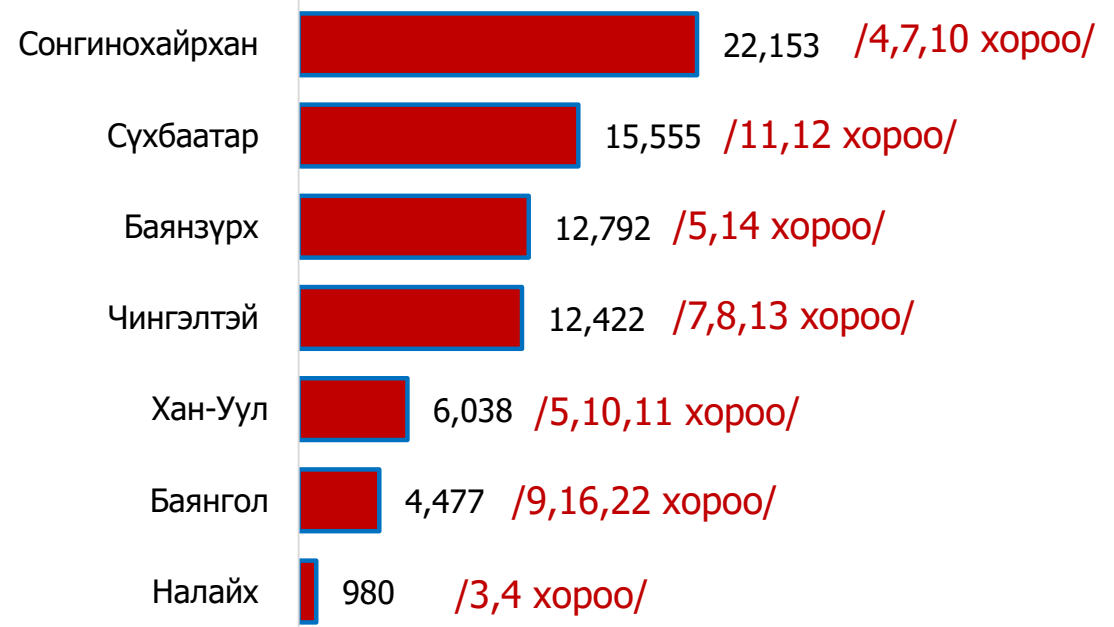


ӨӨРИЙН ӨМЧЛӨЛИЙН ГАЗРЫГ ОРОН СУУЦААР СОЛИХ СОНИРХОЛТОЙ БАЙГАА ӨРХИЙН МЭДЭЭЛЭЛ

- ✓ Өөрийн өмчлөлийн газрыг орон сууцаар солих хүсэлтэй нийт **65,152** өрх байна. Эдгээр өрхийн 45 хувь нь 0,7 га ба түүнээс их талбайтай байгаа бөгөөд, 55 хувь 0,7 га талбайгаас бага байна. 0,7 гагаас их талбайтай өрхүүдийн дундаж газрын талбайн хэмжээ 751,8м2 байгаа ба энэхүү газраа дунджаар 59,220,000 төгрөгөөр үнэлж байна. Харин 0,7 гагаас бага талбайтай өрхүүдийн газрын дундаж талбайн хэмжээ нь 415,4м2 байгаа ба энэхүү газраа дунджаар 38,603,846 төгрөгөөр үнэлж байна.
- ✓ Нийт өрхүүдээс Сонгинохайрхан дүүргийн нийт 22,153 өрх нь газраа солих хүсэлтэй байгаа бол дараагаар нь Сүхбаатар болон, Баянзүрх дүүргийн иргэд солих хүсэлтэй байна.



Газраа солих өрхүүд /Байршлаар/



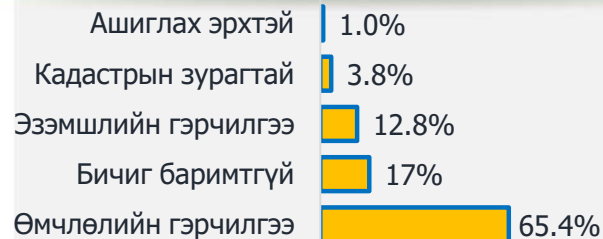
Газрын дундаж талбайн хэмжээ

593,5м²

Газрыг үнэлэх дундаж үнэ

53,565,029₮

Газрын эзэмшлийн хэлбэр



Бусад ҮХХ байгаа эсэх

9,3% нь 2 дахь болон 3 дахь ҮХХ эзэмшдэг.
3,4% нь ямар ч ҮХХ эзэмшдэггүй өрх байна.

Одоогийн амьдарч байгаа газрын хувьд дунджаар 593,5м² буюу 0,5 га газар дээр амьдарч байгаа бөгөөд эзэмшлийн хувьд 65,4 хувь нь өмчлөлийн хэлбэртэй байна. Одоогийн амьдарч буй газраа өнөөдрийн үнэ ханшаар үнэлбэл нийт дүн 52,185,800 төгрөгөөр үнэлэж байна.



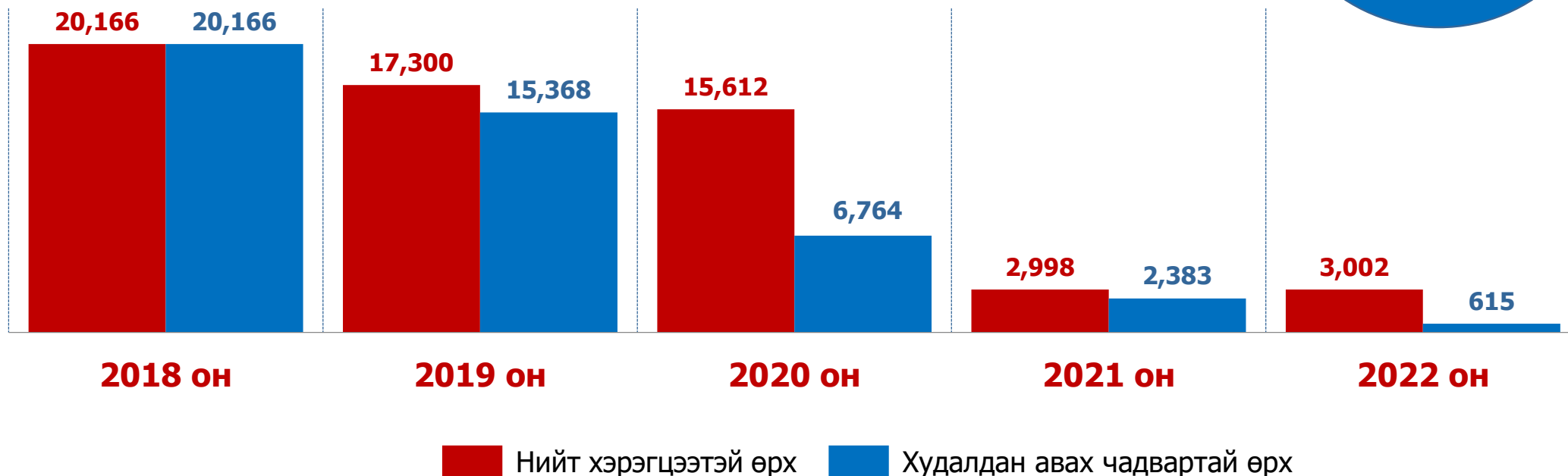
ӨӨРИЙН ӨМЧЛӨЛИЙН ГАЗРЫГ ОРОН СУУЦААР СОЛИХ СОНИРХОЛТОЙ БАЙГАА ӨРХИЙН МЭДЭЭЛЭЛ



ТЭНХЛЭГ ЗУУЧ
УЛ ХӨДЛӨХ ХӨРӨНГИЙН КОМПАНИ

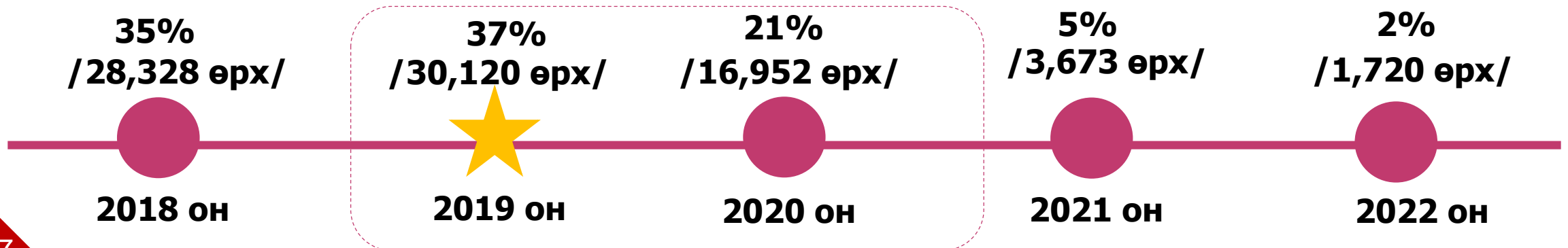
Өөрийн өмчлөлийн газрыг инженерийн дэд бүтэц бүхий орон сууцаар солих хүсэлтэй байгаа нийт 59,078 өрх байгаа бөгөөд эдгээр өрхийн 77 хувь буюу нийт хэрэгцээтэй өрхийн 45,296 өрхийн газар нь өөрсдийн эзэмшлийн газар байна.

45,296
өрх
Худалдан авах
чадвараар
баталгаажсан





ТЭНХЛЭГ ЗУУЧ
УЛ ХӨДЛӨХ ХӨРӨНГИЙН КОМПАНИ





ЗОРИЛТОТ БҮЛГҮҮДИЙН ОРОН СУУЦ ХУДАЛДАН АВАХ ХЭРЭГЦЭЭ



САРЫН 1 САЯ ТӨГРӨГ ХҮРТЭЛХ БУЮУ БАГА ОРЛОГОТОЙ ӨРХҮҮДИЙН ХУДАЛДАН АВАХ ОРОН СУУЦНЫ ХЭРЭГЦЭЭ, ШААРДЛАГА /119,647 ӨРХ/

Сууны төрөл

Хүн амьдарч байгаагүй
цоо шинэ байр
/72%/

Өрөөний сонголт

2 ӨРӨӨ
/57%/

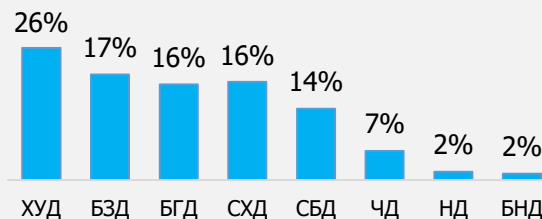
Талбайн хэмжээ

41-50м2
/34%/

Төлбөрийн нөхцөл

Зээлэнд хамрагдах
сонирхолтой
/31%/

Байршил



1м2-ийн худалдаж авах дундаж үнэ

1,177,674₮



ОРОН СУУЦАНД
35,260 ӨРХ



ГЭР ХОРООЛОЛД
84,387 ӨРХ



ЗАЛУУ ГЭР БҮЛИЙН ОРОН СУУЦНЫ ХЭРЭГЦЭЭ, ШААРДЛАГА /35 ХҮРТЭЛХ НАСНЫ/ /64,847 өрх/

Орон сууцны төлөвлөлт

Хүн амьдарч байгаагүй
цоо шинэ байр
/75%/

Өрөөний сонголт

2 ӨРӨӨ
/59%/

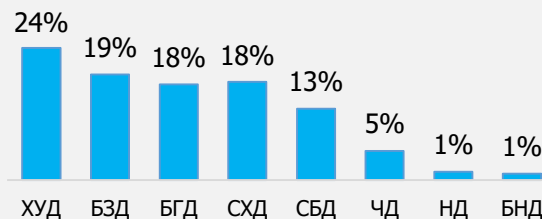
Талбайн хэмжээ

51-60м²
/27%/

Төлбөрийн нөхцөл

Зээлэнд хамрагдах
сонирхолтой
/38%/

Байршил



1м²-ийн худалдаж авах дундаж үнэ

1,259,861₮



ОРОН СУУЦАНД
27,040 ӨРХ



ГЭР ХОРООЛОЛД
37,807 ӨРХ



18 БОЛОН ТҮҮНЭЭС ДООШ НАСНЫ 4 ТҮҮНЭЭС ДЭЭШ ХҮҮХЭДТЭЙ ӨРХҮҮДИЙН ОРОН СУУЦНЫ ХЭРЭГЦЭЭ, ШААРДЛАГА /15,688 өрх/

Орон сууцны төлөвлөлт

Хүн амьдарч байгаагүй
цоо шинэ байр
/71%/

Өрөөний сонголт

2 ӨРӨӨ
/50%/

Талбайн хэмжээ

51-60м²
/46,2%/

Төлбөрийн нөхцөл

Зээлэнд хамрагдах
сонирхолтой
/41%/

Байршил



1м²-ийн худалдаж авах дундаж үнэ

1,183,654₮



ОРОН СУУЦАНД
5,060 ӨРХ



ГЭР ХОРООЛОЛД
10,628 ӨРХ



ӨНДӨР НАСТАЙ ӨРХҮҮДИЙН ОРОН СУУЦНЫ ХЭРЭГЦЭЭ ШААРДЛАГА

/39,319 өрх/

Орон сууцны төлөвлөлт

Хүн амьдарч байгаагүй
цоо шинэ байр
/85%/

Өрөөний сонголт

2 ӨРӨӨ
/64,2%/

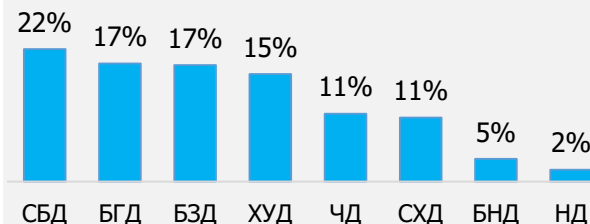
Талбайн хэмжээ

51-60м²
/30%/

Төлбөрийн нөхцөл

Газраа чөлөөлөн
байранд орох
/36%/

Байршил



1м²-ийн худалдаж авах дундаж үнэ

1,317,857₮



ОРОН СУУЦАНД
17,247 ӨРХ



ГЭР ХОРООЛОЛД
22,072 ӨРХ



ӨРХ ТОЛГОЙЛСОН ЭЦЭГ, ЭХ БҮХИЙ ӨРХҮҮДИЙН ОРОН СУУЦНЫ ХЭРЭГЦЭЭ, ШААРДЛАГА /28,140 өрх/

Орон сууцны төлөвлөлт

Хүн амьдарч байгаагүй
цоо шинэ байр
/78%/

Өрөөний сонголт

2 ӨРӨӨ
/63,3%/

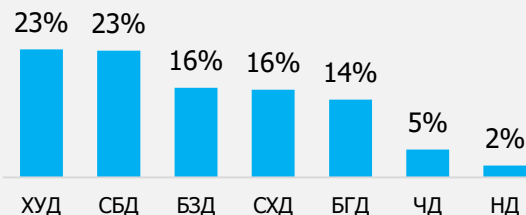
Талбайн хэмжээ

41-50м²
/32%/

Төлбөрийн нөхцөл

Газраа чөлөөлөн
байранд орох
/35%/

Байршил



1м²-ийн худалдаж авах дундаж үнэ

1,203,250₮



ОРОН СУУЦАНД
12,816 ӨРХ



ГЭР ХОРООЛОЛД
15,324 ӨРХ



ХӨГЖЛИЙН БЭРХШЭЭЛТЭЙ ӨРХҮҮДИЙН ОРОН СУУЦНЫ ХЭРЭГЦЭЭ, ШААРДЛАГА

/19,128 өрх/

Орон сууцны төлөвлөлт

Хүн амьдарч байгаагүй
цоо шинэ байр
/72%/

Өрөөний сонголт

2 ӨРӨӨ
/69,2%/

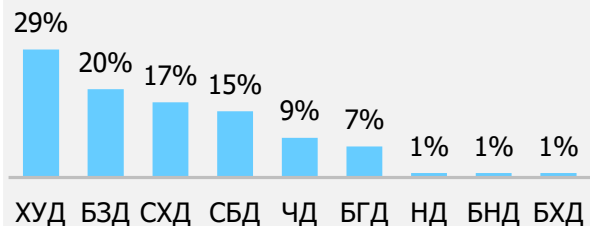
Талбайн хэмжээ

41-50м²
/45%/

Төлбөрийн нөхцөл

Газраа чөлөөлөн
байранд орох
/37%/

Байршил



1м²-ийн худалдаж авах дундаж үнэ

1,092,467₮



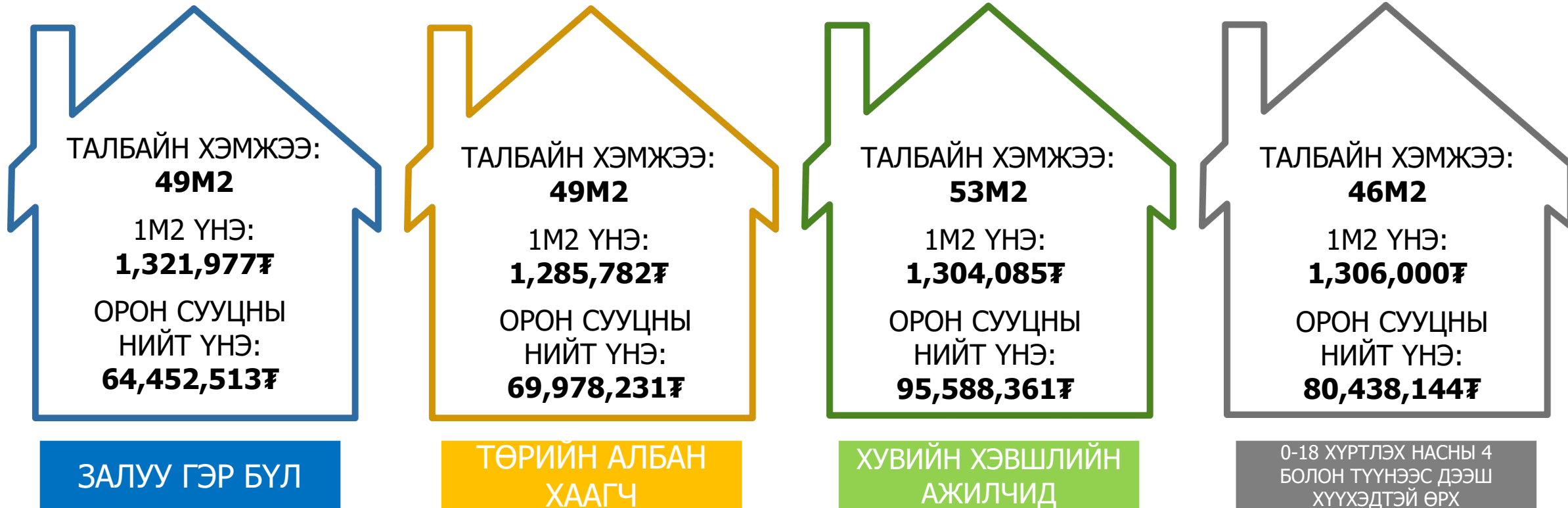
ОРОН СУУЦАНД
14,814 ӨРХ



ГЭР ХОРООЛОЛД
4,314 ӨРХ

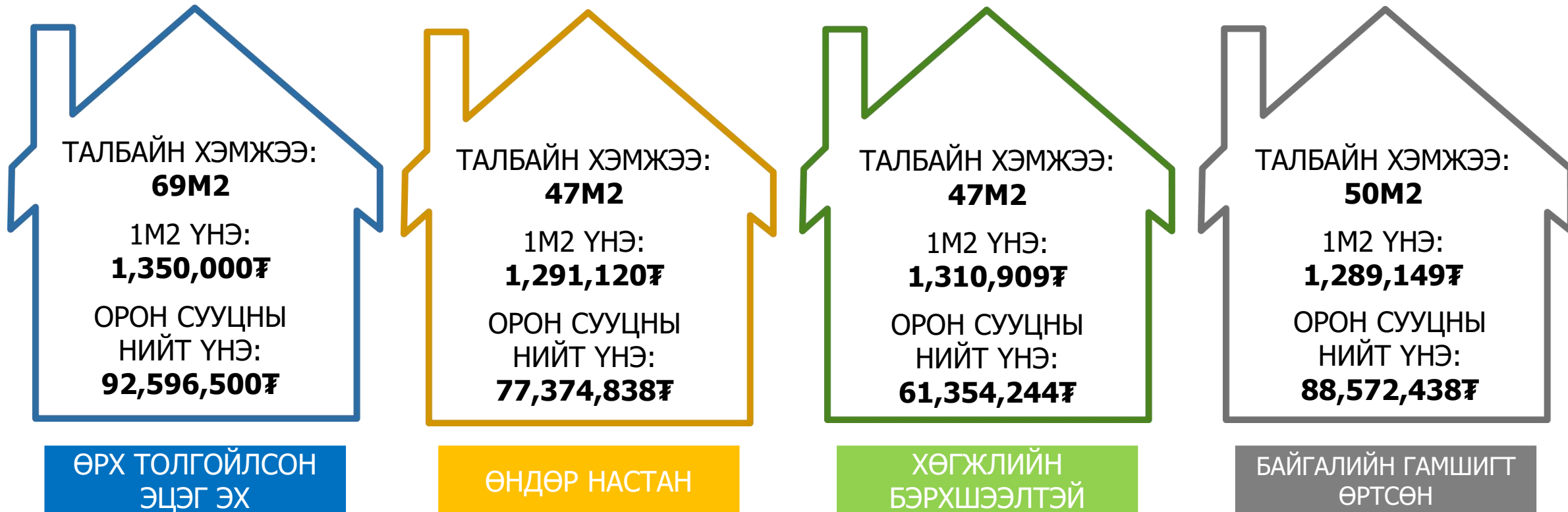


ТОСК-ЫН ТҮРЭЭСИЙН ХӨТӨЛБӨРТ ХАМРАГДСАН ЗОРИЛТОТ БҮЛГИЙН ӨРХҮҮДИЙН СУУЦЫН ДУНДАЖ МЭДЭЭЛЭЛ





ТОСК-ЫН ТҮРЭЭСИЙН ХӨТӨЛБӨРТ ХАМРАГДСАН ЗОРИЛТОТ БҮЛГИЙН ӨРХҮҮДИЙН СУУЦЫН ДУНДАЖ МЭДЭЭЛЭЛ



ЭХ СУРВАЛЖ: ТӨРИЙН ОРОН СУУЦНЫ КОРПОРАЦИ

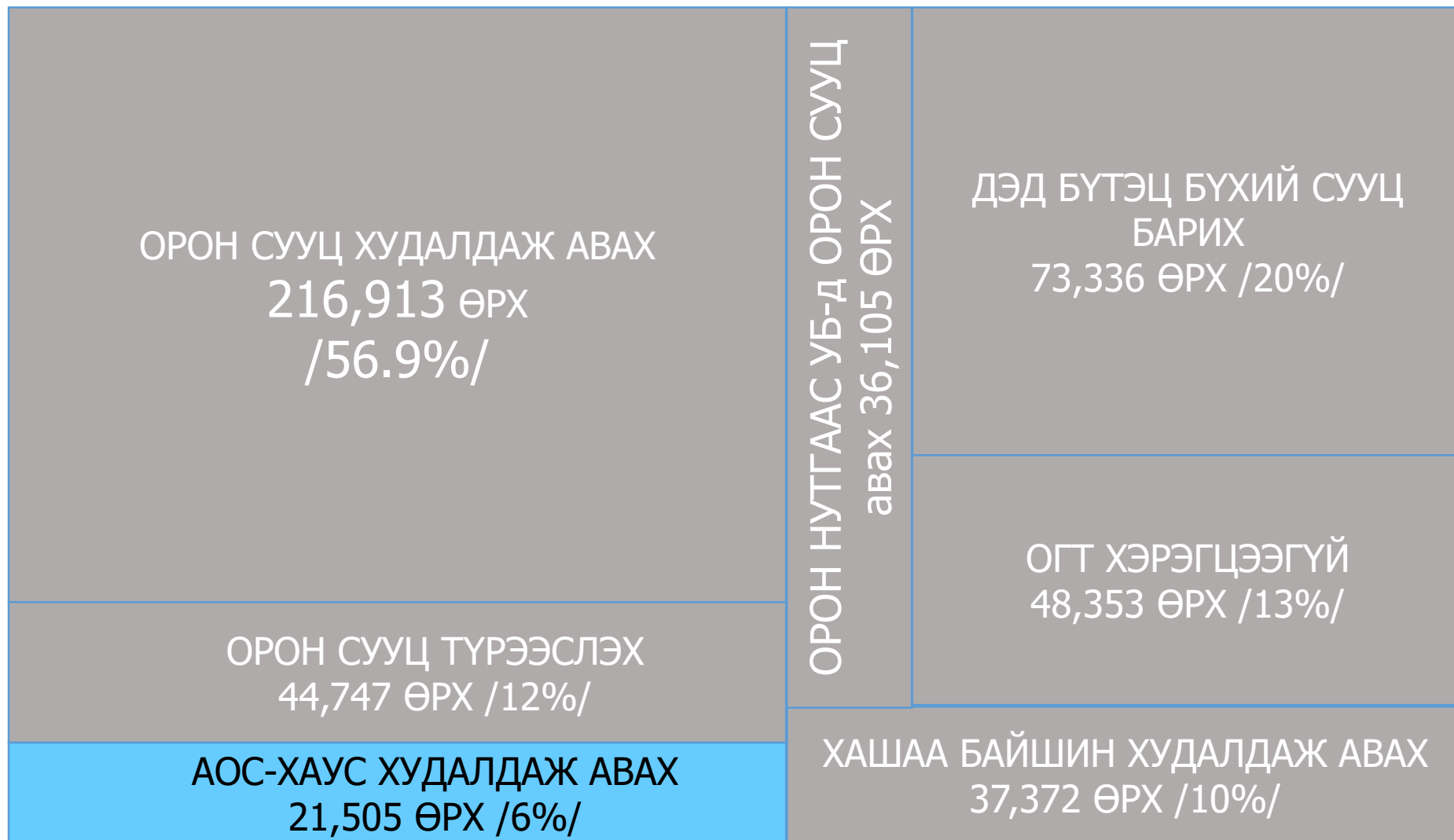
ИНЖЕНЕРИЙН ДЭД БҮТЭЦ БҮХИЙ АМИНЫ ОРОН
СУУЦНЫ ХЭРЭГЦЭЭ, ХУДАЛДАН АВАХ ЧАДВАРААР
БАТАЛГААЖСАН ЭРЭЛТ



УЛААНБААТАР ХОТОД ИРЭХ 5 ЖИЛД АМИНЫ ОРОН СУУЦ ХУДАЛДАН АВАХ ХЭРЭГЦЭЭ



ТЭНХЛЭГ ЗУУЧ
УЛ ХӨДЛӨХ ХӨРӨНГИЙН КОМПАНИ



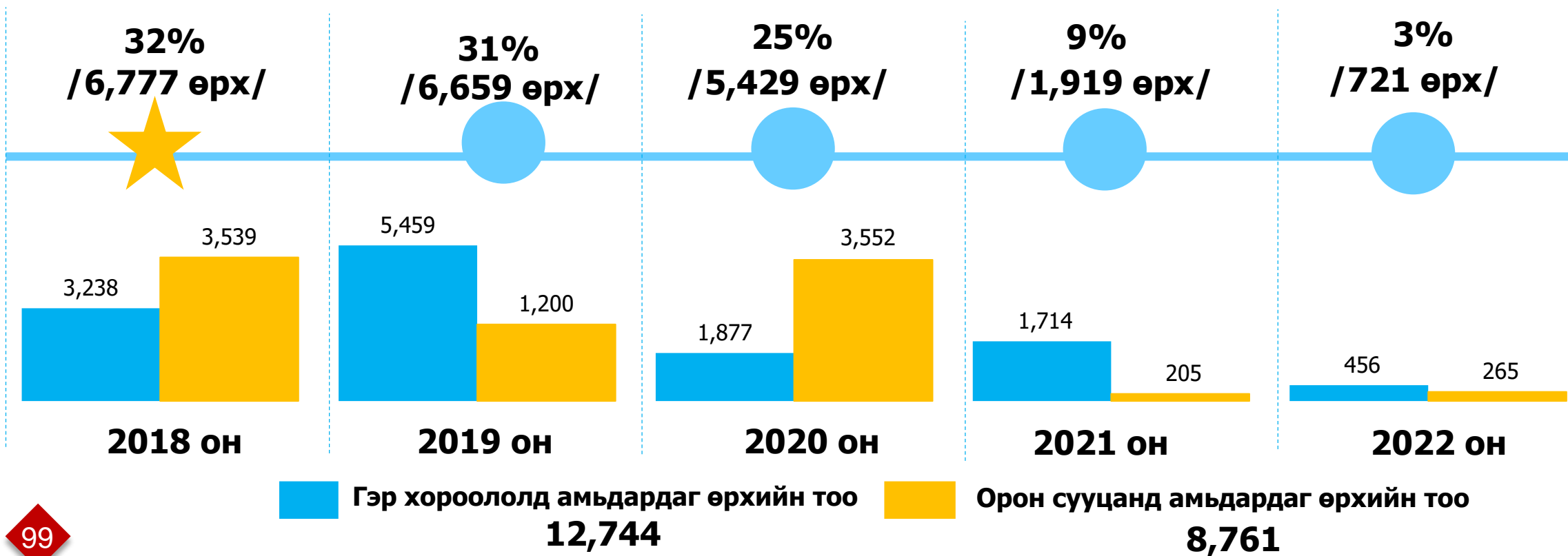


ИНЖЕНЕРИЙН ДЭД БҮТЭЦ БҮХИЙ АМИНЫ ОРОН СУУЦНЫ ӨРХИЙН ТОО



ХЭРЭГЦЭЭТЭЙ
БАЙГАА

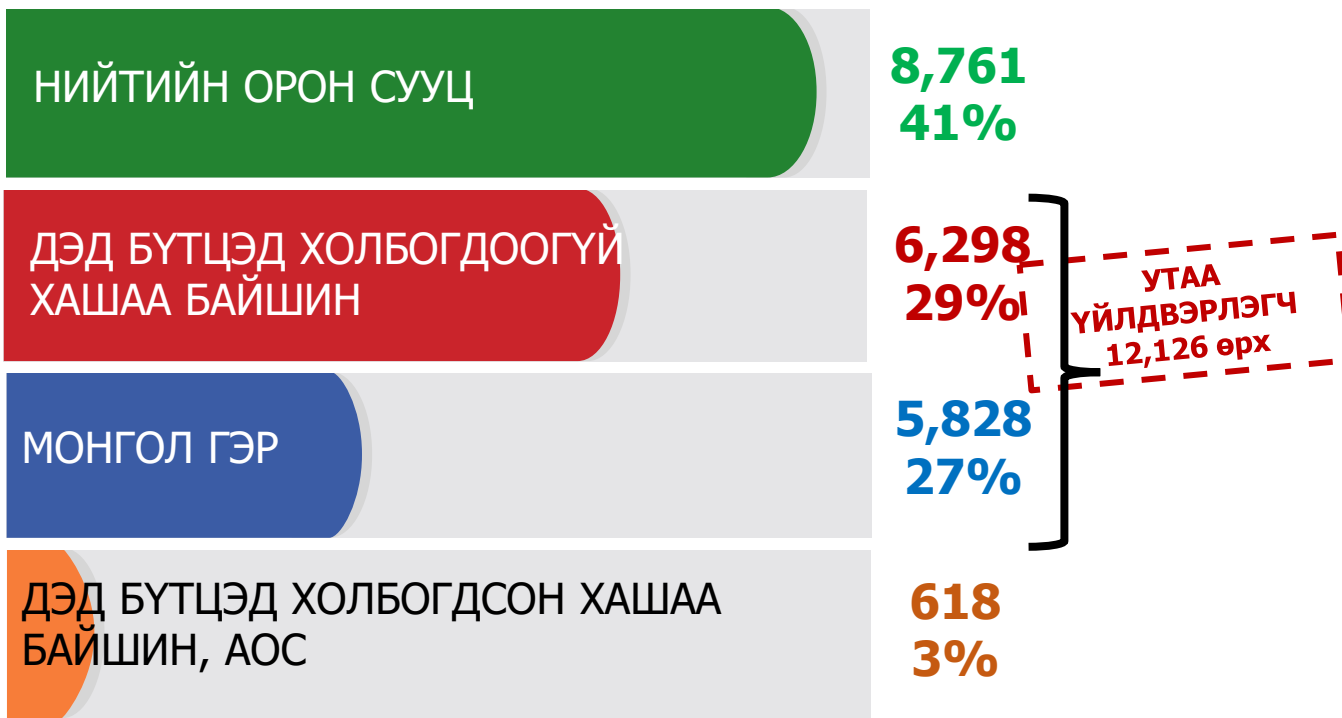
21,505
ӨРХ





ИНЖЕНЕРИЙН ДЭД БҮТЭЦ БҮХИЙ АМИНЫ ОРОН СУУЦНЫ ХЭРЭГЦЭЭТЭЙ БАЙГАА ӨРХИЙН ОДООГИЙН СУУЦНЫ НӨХЦӨЛ

Инженерийн дэд бүтэц бүхий амины орон сууцны хэрэгцээтэй нийт 21,505 өрх байгаа бөгөөд үүний 41 хувь нь инженерийн дэд бүтэц бүхий нийтийн орон сууцанд, 29 хувь нь уламжлалт аргаар шийдсэн дэд бүтцэд холбогдоогүй хашаа байшинд, 27 хувь нь гэр хороололд монгол гэрт, үлдсэн 3 хувь нь дэд бүтцэд холбогдсон хашаа байшинд амьдарч байна.

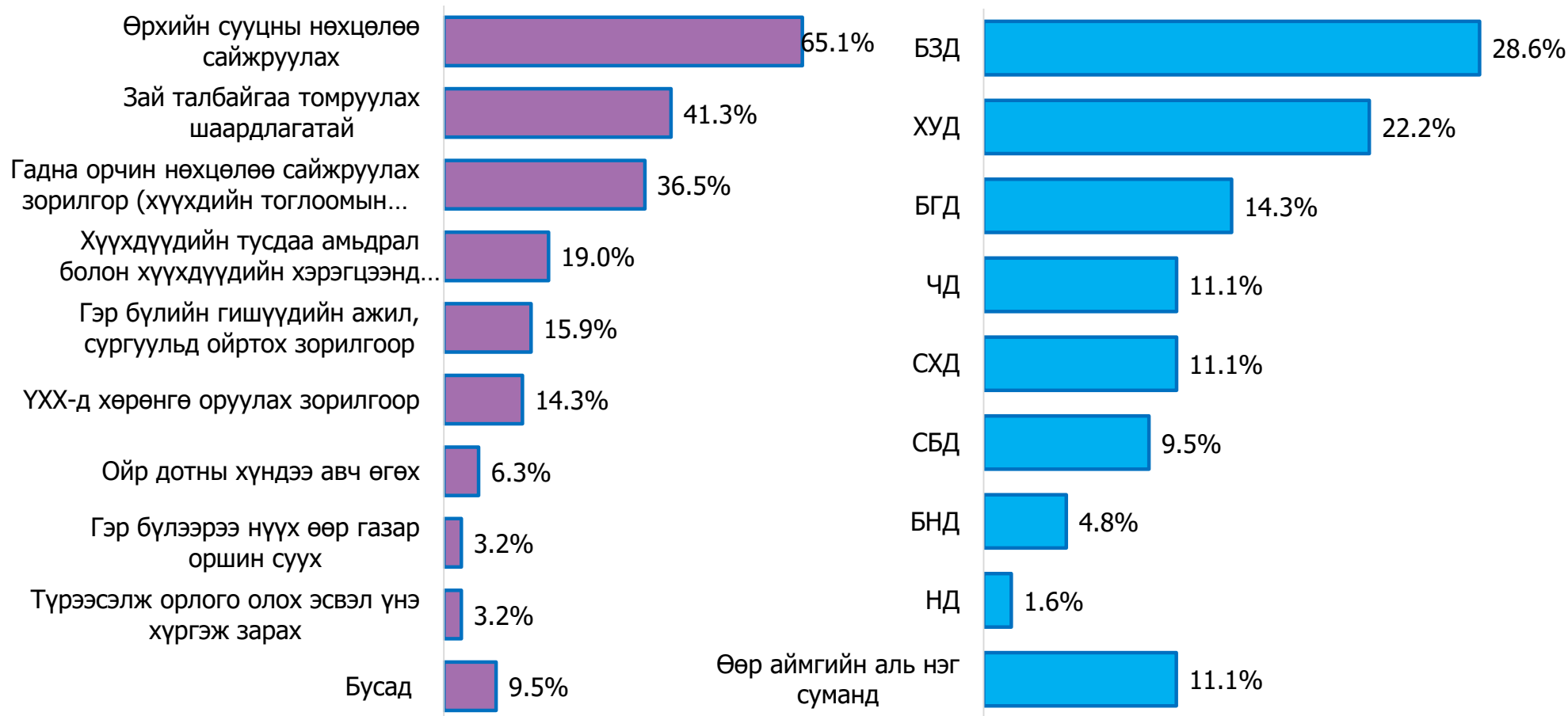




ИНЖЕНЕРИЙН ДЭД БҮТЭЦ БҮХИЙ АМИНЫ ОРОН СУУЦНЫ ХУДАЛДАН АВАХ ЗОРИЛГО, БАЙРШИЛ



ТЭНХЛЭГ ЗУУЧ
УЛ ХӨДЛӨХ ХӨРӨНГИЙН КОМПАНИ

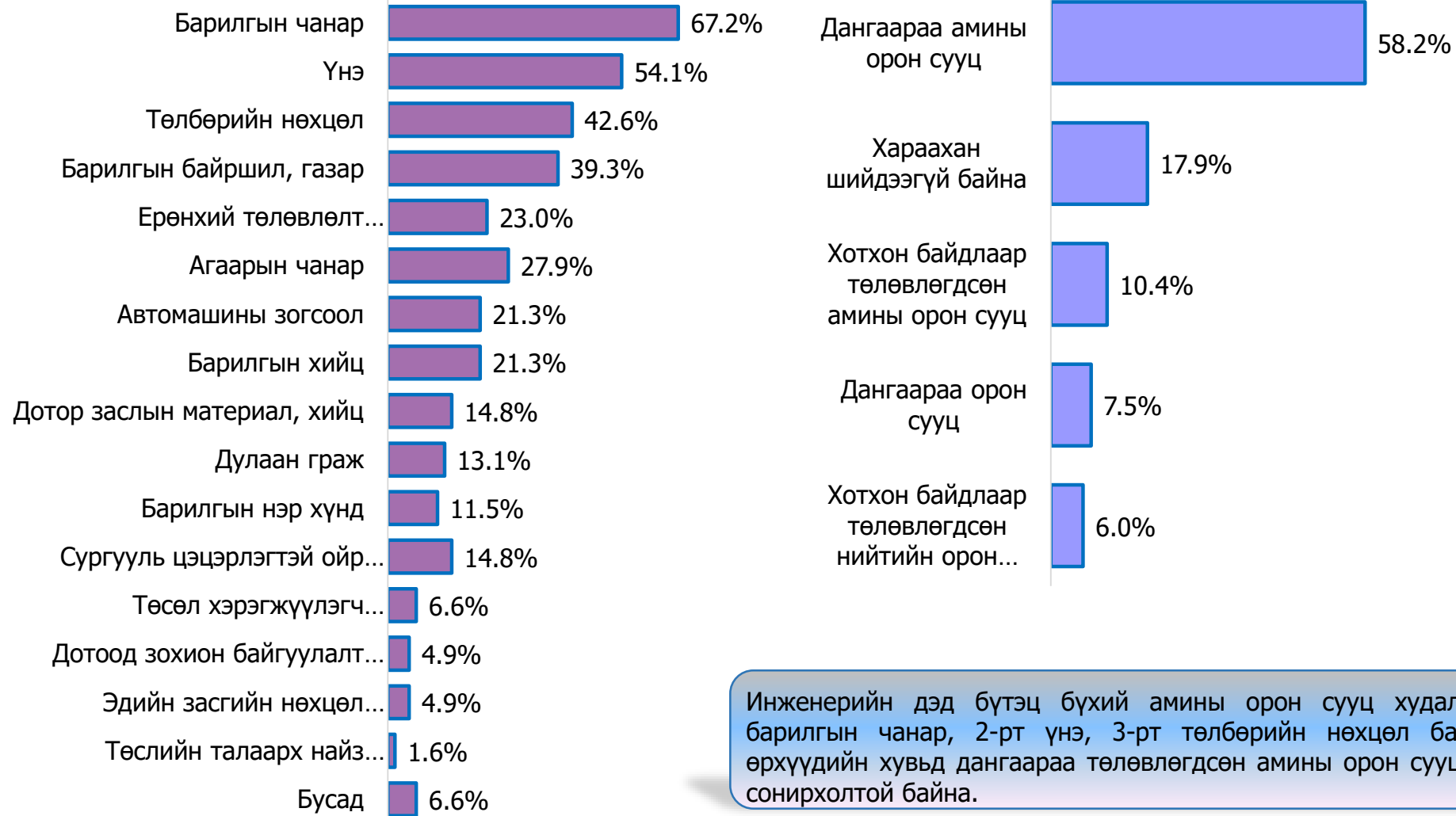


- ✓ Улиастай
- ✓ Хужирбулан
- ✓ Дүнжингарав худалдааны төвийн урагшаа
- ✓ Эрдэнэтолгой
- ✓ Харуул алтай хорооллын ойр орчим

Инженерийн дэд бүтэц бүхий амины орон сууцны хэрэгцээтэй байгаа өрхүүдийн шинээр сууц худалдан авах гол зорилго нь 1-рт өрхийн сууцны нөхцөлөө сайжруулах, 2-рт зай талбайгаа томруулах, 3-рт гадна орчин нөхцөлөө сайжруулах зорилготой байна. Байршлийн хувьд нийт өрхүүдийн 28,6 хувь нь Баянзүрх дүүрэгт худалдан авах сонирхолтой байгаа бол дараагаар нь Хан-Уул дүүрэгт худалдан авах сонирхол өндөр байна.



ИНЖЕНЕРИЙН ДЭД БҮТЭЦ БҮХИЙ АМИНЫ ОРОН СУУЦНЫ ХУДАЛДАЖ АВАХАД НӨЛӨӨЛДӨГ ХҮЧИН ЗҮЙЛ

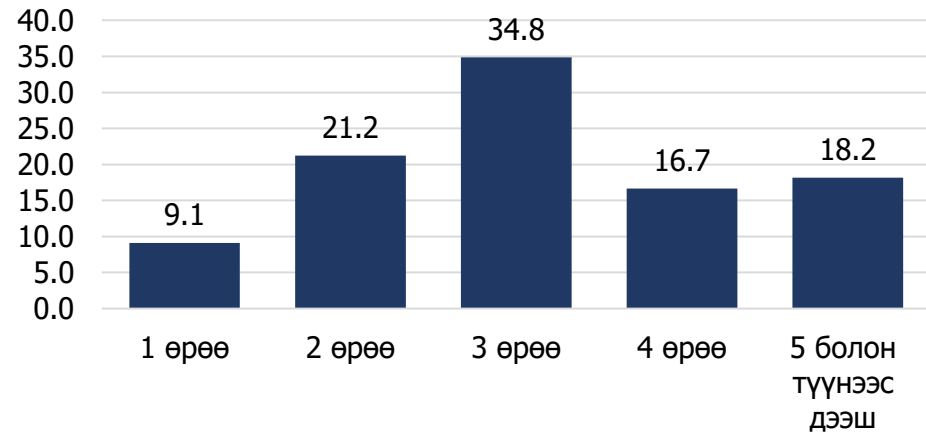


Инженерийн дэд бүтэц бүхий амины орон сууц худалдан авахад 1-рт барилгын чанар, 2-рт үнэ, 3-рт төлбөрийн нөхцөл байна. Харин нийт өрхүүдийн хувьд дангаараа төлөвлөгдсөн амины орон сууцыг худалдан авах сонирхолтой байна.

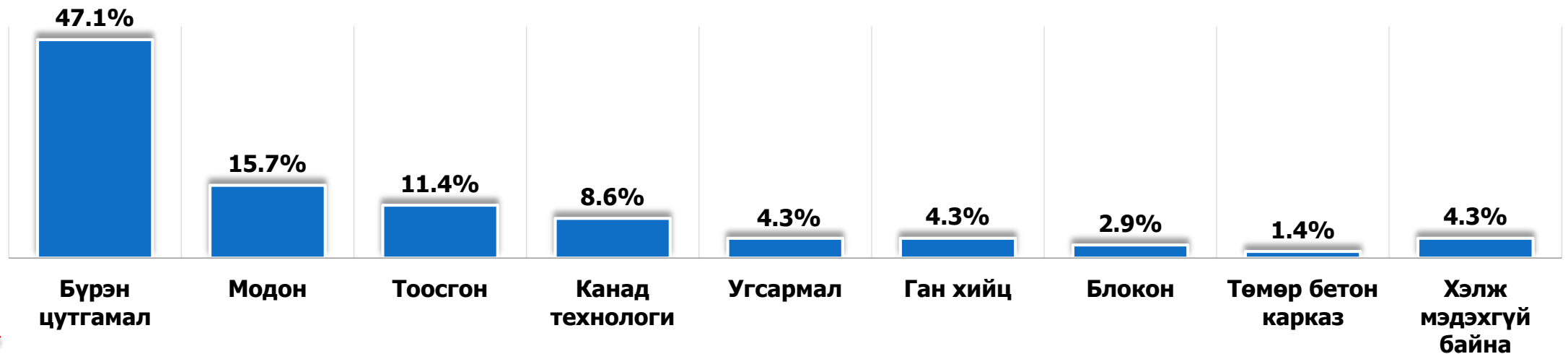
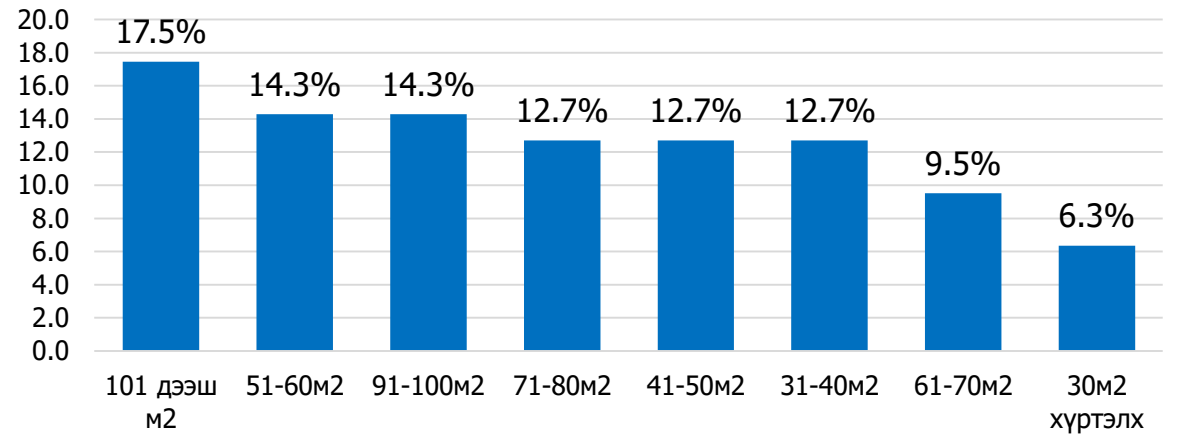


ИНЖЕНЕРИЙН ДЭД БҮТЭЦ БҮХИЙ АМИНЫ ОРОН СУУЦНЫ ХЭРЭГЦЭЭ

Өрөөний тоо

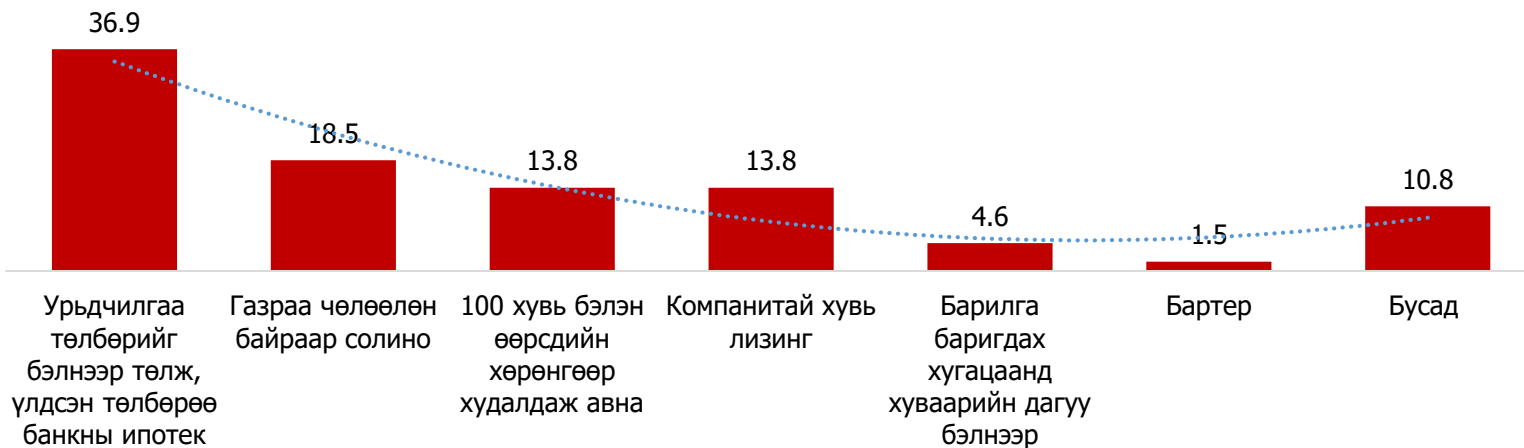


Талбайн сонголт





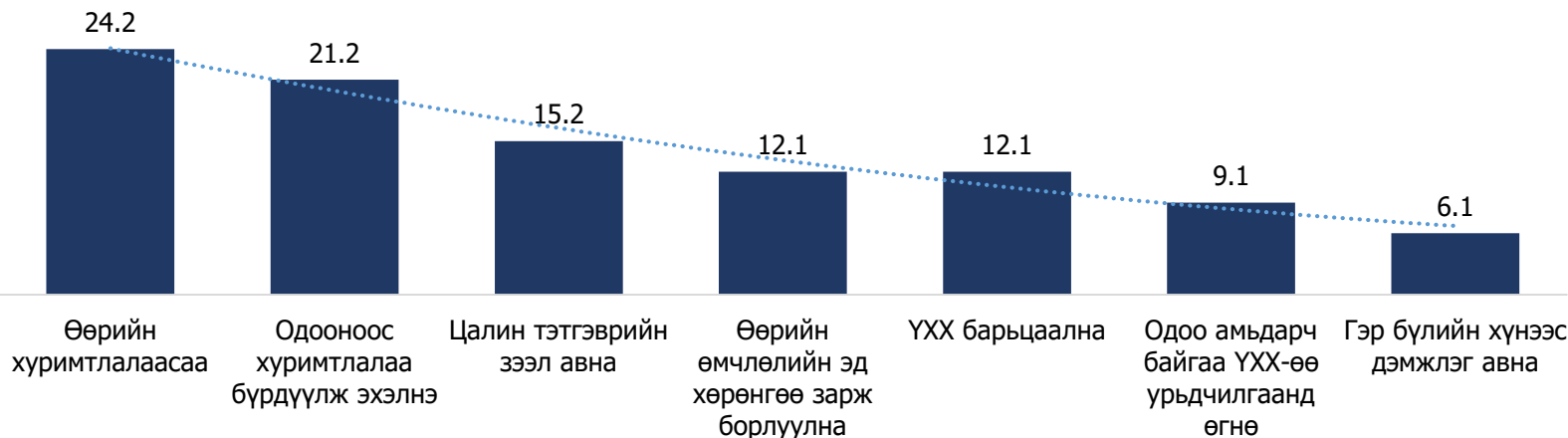
ИНЖЕНЕРИЙН ДЭД БҮТЭЦ БҮХИЙ АМИНЫ ОРОН СУУЦНЫ ХЭРЭГЦЭЭТЭЙ БАЙГАА ӨРХИЙН ҮНЭ, ТӨЛБӨРИЙН НӨХЦӨЛ



Худалдаж авах боломжтой үнэ

1 м²

Дундаж үнэ
1,410,000₮



Нийт өрхийн 36,9 хувь нь урьдчилгаа төлбөрөө бэлнээр төлж ипотекийн зээлэнд хамрагдах хүсэлтэй байгаа бөгөөд энэхүү урьдчилгаа төлбөрөө өөрийн эх үүсвэрээс бүрдүүлэх боломжтой гэж үзэж байна. Мөн газраа чөлөөлж байраар амины орон сууцанд амьдрах хүсэлтэй иргэд 18,5 хувийг эзэлж байна.

1м²-ийн дундаж үнэ 1,410,000 төгрөгөөр худалдаж авах боломжтой гэж үзэж байгаа бөгөөд энэхүү үнэ нь зах зээл дээр нийлүүлэгдэж байгаа амины орон сууцны дундаж үнээс 33 хувиар хямд байгаа юм.

1 сая төгрөг хүртэлх
орлоготой өрх

13,187
/61,3%/

1-3 сая төгрөг хүртэлх
орлоготой өрх

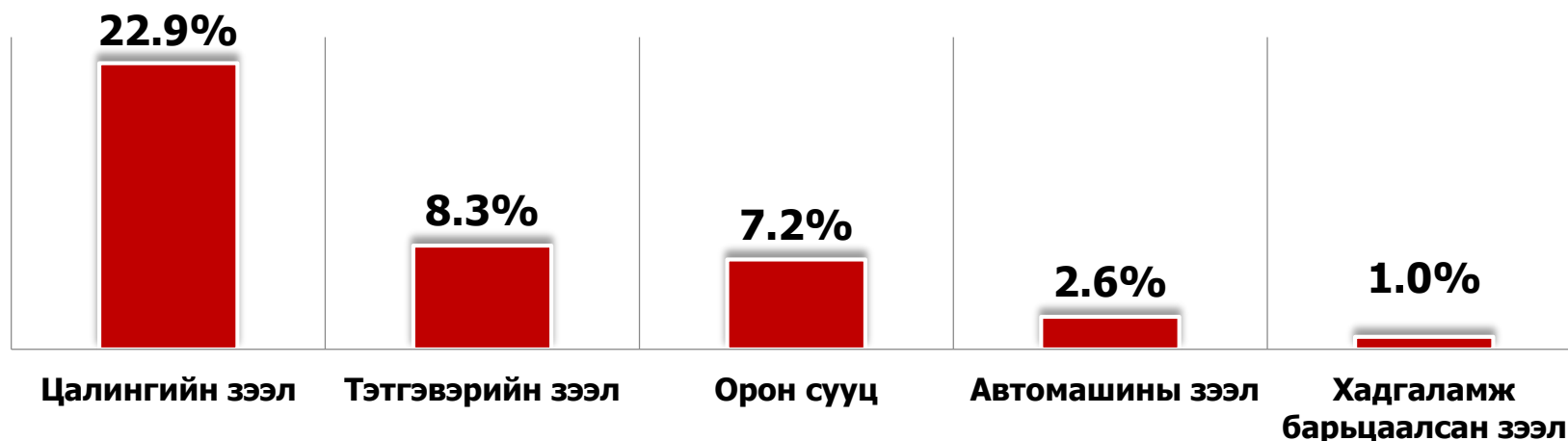
5,998
/27,8%/

3-с дээш сая төгрөгний
орлоготой өрх

2,320
/10,9%/

Инженерийн дэд бүтэц бүхий амины орон сууц худалдан авах хэрэгцээтэй нийт өрхийн 13,187 өрх нь бага орлоготой буюу өрхийн 1 сарын дундаж орлого нь 1 сая төгрөг буюу түүнээс доош байгаа бол, дундаж орлоготой 5,998 өрх байгаа байна. Харин дундаас дээгүүр буюу 3 сая төгрөгнөөс дээш орлоготой 2,320 өрх байна.

11,000
/51%/
ЗЭЭЛТЭЙ ӨРХ





ИНЖЕНЕРИЙН ДЭД БҮТЭЦ БҮХИЙ АМИНЫ ОРОН СУУЦНЫ ХЭРЭГЦЭЭТЭЙ БАЙГАА ӨРХИЙН ЕРӨНХИЙ МЭДЭЭЛЭЛ

АМ БҮЛИЙН ТОО

4.2

Дундаж ам бүлийн тоо

2.0

0-17 насны хүүхэдтэй

ӨРХИЙН ТЭРГҮҮНИЙ ДУНДАЖ НАС

43

Орон сууц түрээслэхээр сонирхож буй нийт өрхүүдийн, өрхийн тэргүүний дундаж нас 44 байна.

ЦАЛИН ХӨЛСТЭЙ АЖИЛ ЭРХЭЛДЭГ ХҮНИЙ ТОО

1.6

Өрхийн нийт цалин хөлстэй ажил эрхэлдэг гишүүдийн тоо 1,6 байгаа бөгөөд энэ нь

ТӨРИЙН АЛБАН ХААГИЙН МЭДЭЭЛЭЛ

5,387
/25%/

Нийт хэрэгцээтэй өрхөд ТАХ-ийн эзлэх тоо

11

Ажилласан дундаж жил

ӨРХИЙН ТЭРГҮҮНИЙ АЖИЛ ЭРХЛЭЛТ





ИРЭХ 5 ЖИЛИЙН ХУГАЦААНД ХУДАЛДАН АВАХ ЧАДВАРААР БАТАЛГААЖСАН НИЙТ ӨРХИЙН МЭДЭЭЛЭЛ



ТЭНХЛЭГ ЗУУЧ
УЛ ХӨДЛӨХ ХӨРӨНГИЙН КОМПАНИ

ӨРХИЙН 1 САРЫН ДУНДАЖ
ОРЛОГО 3 САЯ ТҮҮНЭЭС
ДЭЭШ БАЙХ;

5,225
өрх

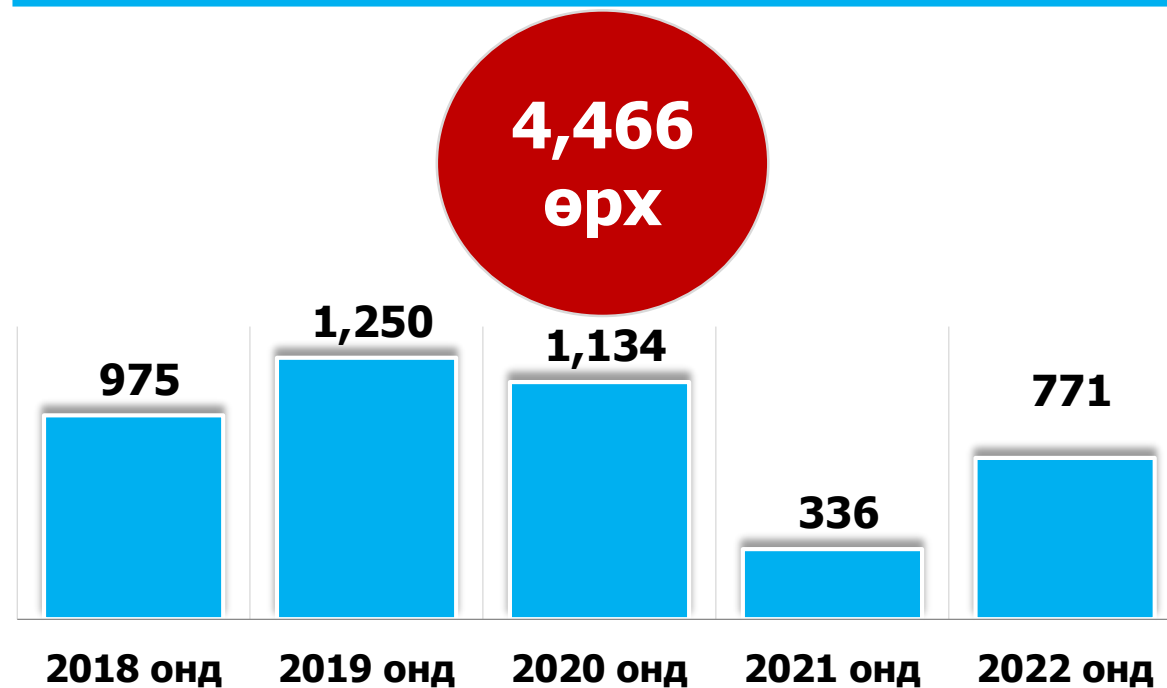
3 БОЛОН ТҮҮНЭЭС ДЭЭШ ЭХ
ҮҮСВЭРЭЭС ОРЛОГО
ОЛДОГ БАЙХ;

7,892
өрх

ХУРИМТЛАЛТАЙ БАЙХ;

5,823
өрх

ХУДАЛДАН АВАХ ЧАДВАРААР БАТАЛГААЖСАН ӨРХИЙН ТОО



Инженерийн дэд бүтэц бүхий амины орон сууцны хэрэгцээтэй байгаа нийт өрхүүдийн 4,466 өрх нь буюу 21 хувь нь худалдан авах чадвартай гэж гарсан ба энэхүү тооцооллыг хийхэд тухайн өрхийн 1 сарын орлого нь 3 ба түүнээс дээш сая төгрөг байх, 3 ба түүнээс дээш эх үүсвэрээс орлого олдог байх, хуримтлалтай байх гэсэн шалгуур үзүүлэлтүүдийг авч үзсэн болно.

ОЙРЫН 3 ЖИЛИЙН ИНЖЕНЕРИЙН ДЭД БҮТЭЦ
БҮХИЙ ТҮРЭЭСИЙН ОРОН СУУЦНЫ
ЭРЭЛТ, ХЭРЭГЦЭЭ



УЛААНБААТАР ХОТОД ИРЭХ 3 ЖИЛД ОРОН СУУЦ ТҮРЭЭСЛЭХ ХЭРЭГЦЭЭ

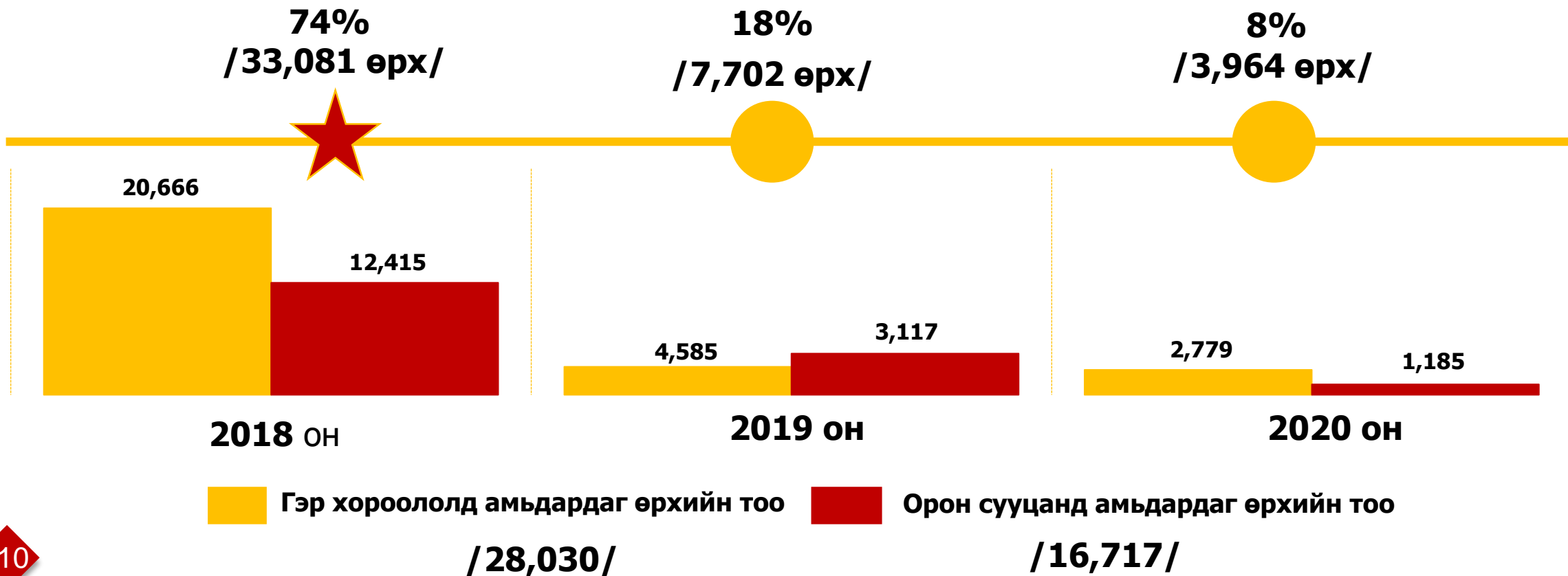


ТЭНХЛЭГ ЗУУЧ
УЛ ХӨДЛӨХ ХӨРӨНГИЙН КОМПАНИ

ОРОН СУУЦ ХУДАЛДАЖ АВАХ 216,913 ӨРХ /56.9%/	ОРОН НУТГААС УБ-Д ОРОН СУУЦ АВАХ 36,105 ӨРХ	ДЭД БҮТЭЦ БҮХИЙ СУУЦ БАРИХ 73,336 ӨРХ /20%/
ОРОН СУУЦ ТҮРЭЭСЛЭХ 44,747 ӨРХ /12%/		ОГТ ХЭРЭГЦЭЭГҮЙ 48,353 ӨРХ /13%/
АОС-ХАУС ХУДАЛДАЖ АВАХ 21,505 ӨРХ /6%/		ХАШАА БАЙШИН ХУДАЛДАЖ АВАХ 37,372 ӨРХ /10%/



УЛААНБААТАР ХОТОД ИРЭХ 3 ЖИЛД ОРОН СУУЦ ТҮРЭЭСЛЭХ ХЭРЭГЦЭЭ





ОЙРЫН 3 ЖИЛИЙН ХУГАЦААНД ИНЖЕНЕРИЙН ДЭД БҮТЭЦ БҮХИЙ ОРОН СУУЦ ТҮРЭЭСЛЭХ ХЭРЭГЦЭЭТЭЙ ӨРХИЙН СУУЦНЫ НӨХЦӨЛ

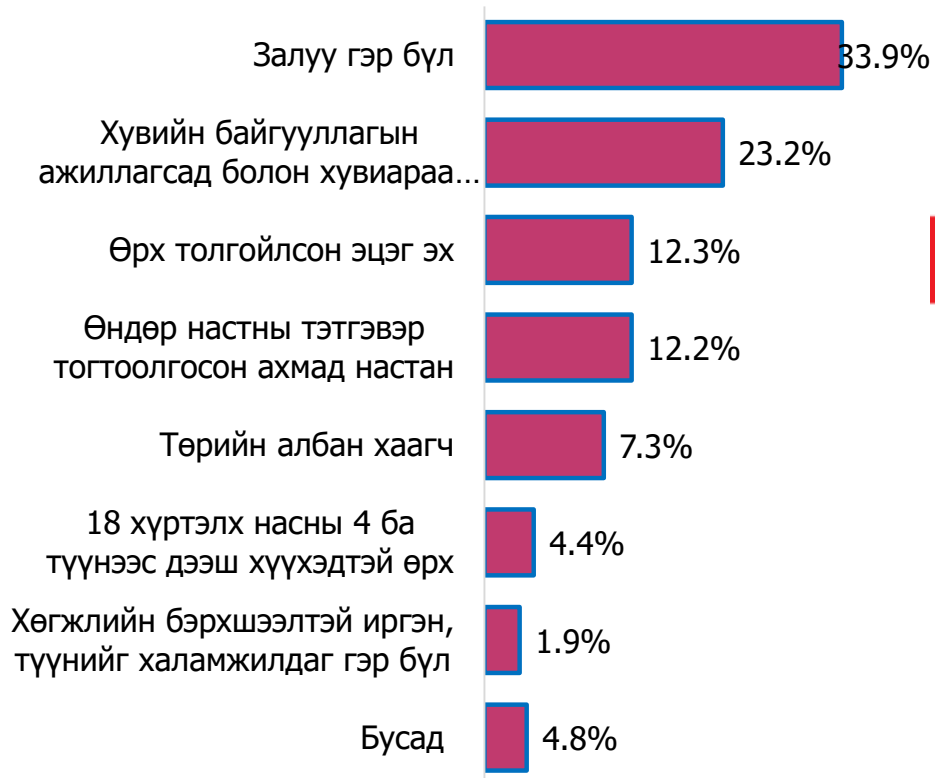
Инженерийн дэд бүтэц бүхий орон сууц түрээслэх хэрэгцээтэй байгаа нийт **44,747** өрх байна. Орон сууц түрээслэх сонирхолтой нийт өрхүүдийн 16,717 өрх нь нийтийн орон сууцанд, 14,686 өрх нь дэд бүтцэд холбогдоогүй хашаа байшинд, 13,016 өрх нь монгол гэрт, 329 өрх нь дэд бүтцэд холбогдсон хашаа байшин, АОС-нд амьдарч байна. Нийт түрээслэх хэрэгцээтэй байгаа өрхийн 10,364 өрх нь тухайн амьдарч буй сууцаа түрээлэж амьдардаг бол 4890 өрх нь төлбөргүйгээр бусдын өмчлөлийн байранд төлбөргүйгээр амьдарч байна.





УЛААНБААТАР ХОТОД ИРЭХ 3 ЖИЛД ОРОН СУУЦ ТҮРЭЭСЛЭХ ХЭРЭГЦЭЭТЭЙ ӨРХҮҮД, ЗОРИЛТОТ БҮЛГЭЭР

АЛЬ НЭГ ЗОРИЛТОТ БҮЛЭГТ ХАМРАГДАЖ БАЙГАА ЭСЭХ



ТҮРЭЭСЛЭХ ШАЛТГААН



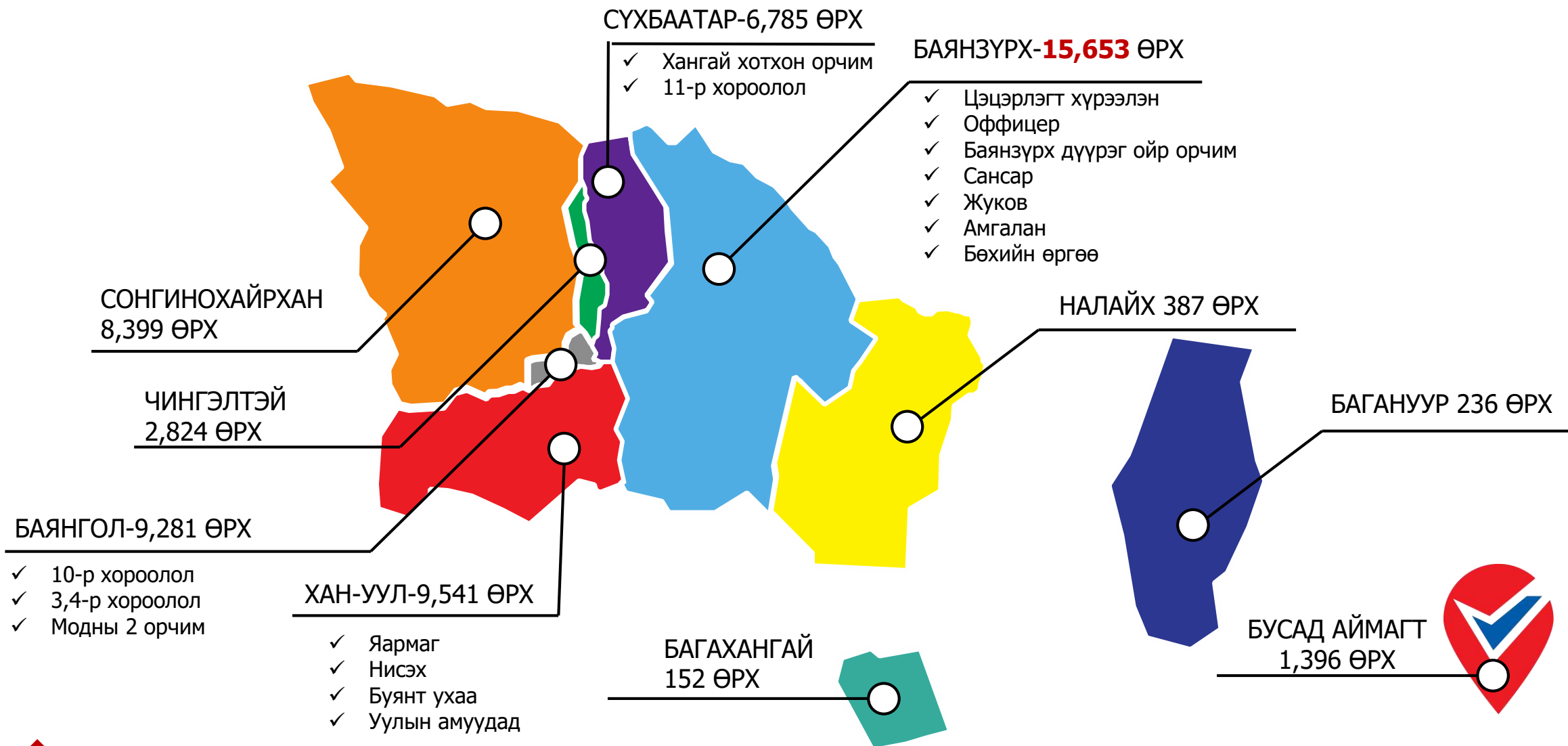
Ирэх 3 жилийн хугацаанд инженерийн дэд бүтэц бүхий орон сууц түрээслэх хүсэлтэй нийт 44,747 өрх байгаа юм. Үүнээс 28,5 хувь нь "гэр бүлийн бусад гишүүдийн хэрэгцээнд зориулж", 28,1 хувь нь "өөрийн өмчлөлийн сууцгүй" гэсэн шалтгаанаар түрээслэх сонирхолтой байна. Харин эдгээр өрхүүдийн 33,9 хувь нь "залуу гэр бүл", 23,2 хувь нь хувийн байгууллагын ажиллагсад болон хувиараа хөдөлмөр эрхлэгчид байна.



ОРОН СУУЦ ТҮРЭЭСЛЭХ ХЭРЭГЦЭЭТЭЙ ӨРХҮҮДИЙН СОНИРХОЖ БУЙ БАЙРШИЛ



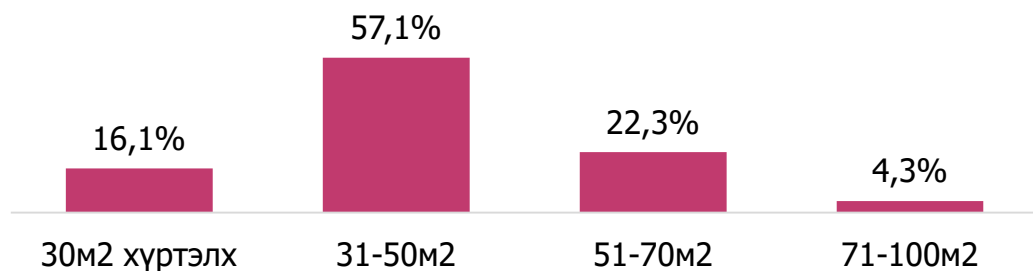
ТЭНХЛЭГ ЗУУЧ
УЛ ХӨДЛӨХ ХӨРӨНГИЙН КОМПАНИ



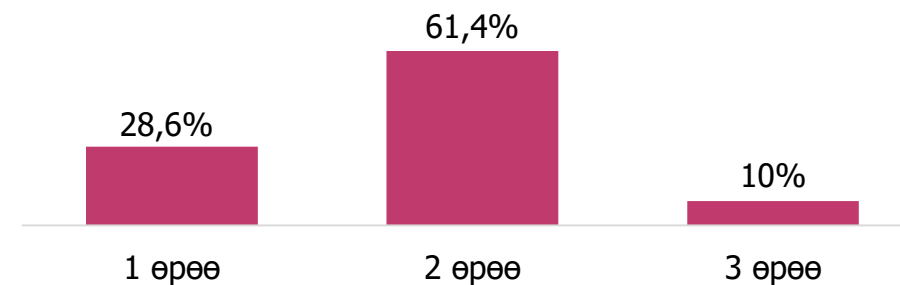


ОЙРЫН 3 ЖИЛИЙН ХУГАЦААНД ИНЖЕНЕРИЙН ДЭД БҮТЭЦ БҮХИЙ ОРОН СУУЦ ТҮРЭЭСЛЭХ ХЭРЭГЦЭЭТЭЙ ӨРХ

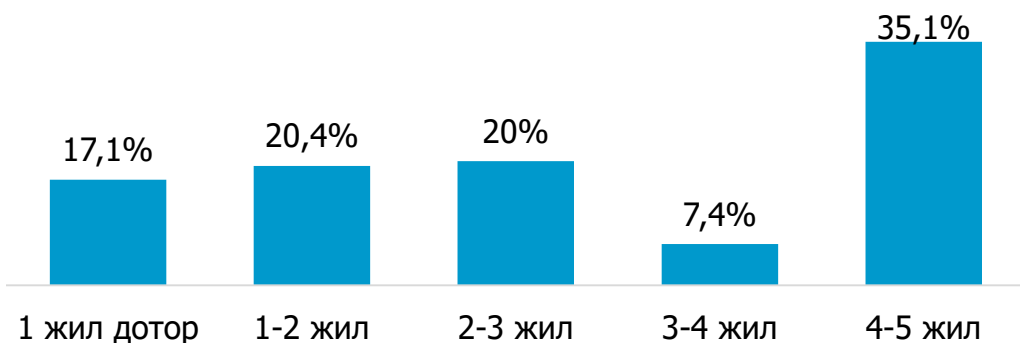
М2-ИЙН ХЭМЖЭЭ



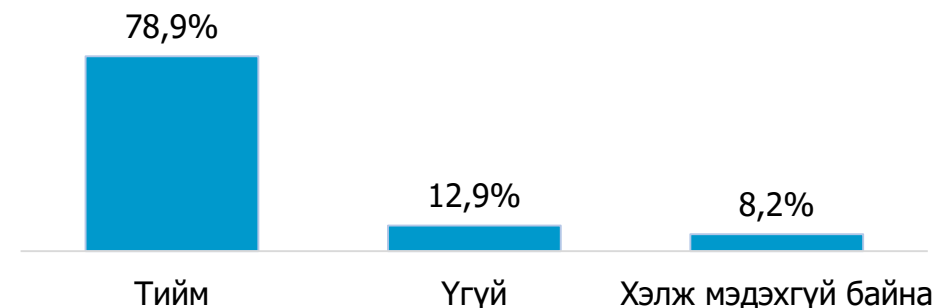
ӨРӨӨНИЙ ТОО



ТҮРЭЭСЛЭХ ХУГАЦАА



Түрээслэж байх явцдаа өөрийн эзэмшлийнх болгох сонирхол

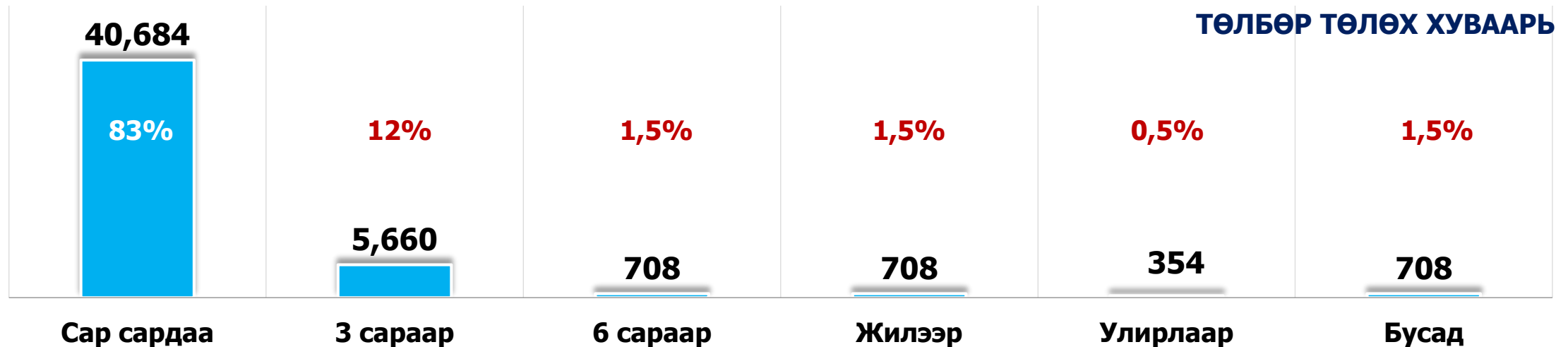



Инженерийн дэд бүтэц бүхий орон сууц түрээслэх хүсэлтэй нийт өрхүүд дунджаар 31-50м² талбаатай 2 өрөө байрыг, 4-5 жилийн хугацаатай түрээслэн өөрийн болгох сонирхолтой байна.

ТҮРЭЭСЛЭХ ӨРӨӨНИЙ СОНГОЛТ, БОЛОМЖИТ ҮНЭ

Инженерийн дэд бүтэц бүхий орон сууц түрээслэх хэрэгцээтэй нийт өрхийн хувьд 1 өрөө байрыг дунджаар 201,000-300,000 төгрөгөөр түрээслэх хүсэлтэй 5,761 өрх байгаа бол, 2 өрөө байрыг мөн адил үнээр түрээслэх хүсэлтэй байна. Харин 3 өрөө байрыг 401,000-500,000 төгрөгөөр түрээслэх хүсэлтэй 2,573 өрх байна.

	200,000₮ хүртэлх	201,000- 300,000₮	301,000- 400,000₮	401,000- 500,000₮	500,000₮ дээш
1 өрөө	5,542	5,761	2,861	630	630
2 өрөө	5,657	14,471	5,825	4,841	2,353
3 өрөө	226	630	685	2,573	1,297





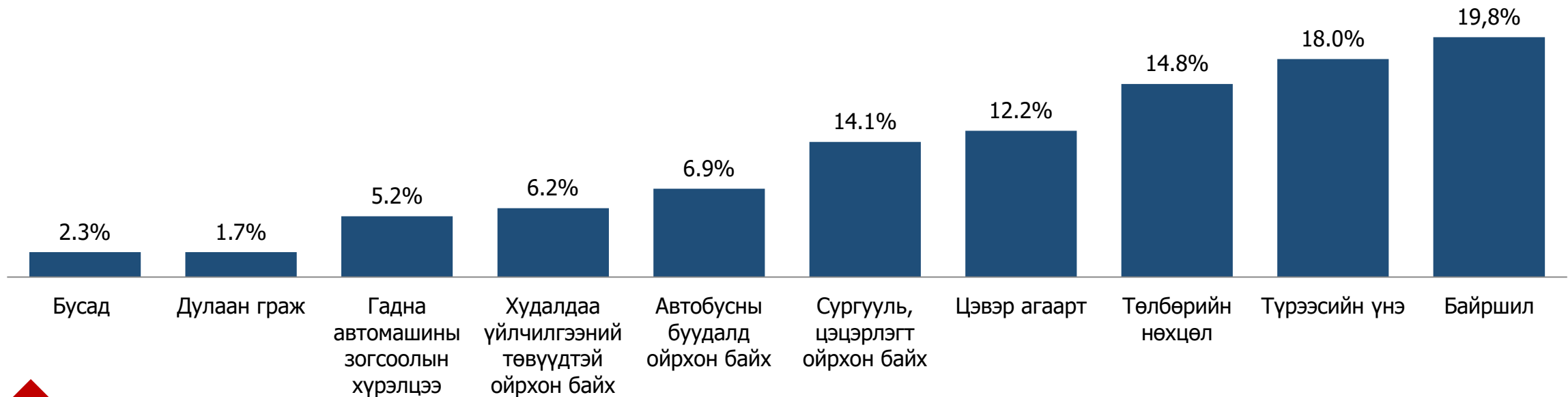
ТҮРЭЭСЛЭХ БОЛОМЖТОЙ ҮНЭ, СОНГОЛТОНД НӨЛӨӨЛДӨГ ХҮЧИН ЗҮЙЛ

Үзүүлэлтүүд	1 өрөө	2 өрөө	3 өрөө
Түрээслэх м2	34,7	48,3	65,4
1м2 талбайг түрээслэх үнэ	6,722₮	6,199	7,256
Нийт үнэ	233,250₮	299,410₮	474,545

1 өрөө 34,7м2 талбайтай байрыг 1м2-ийн үнийг 6,722 төгрөгөөр, нийт үнийн дүн 233,250 төгрөгөөр түрээслэх хэрэгцээтэй байна.

2 өрөө 48,3м2 талбайтай байрыг 1м2-ийн үнийг 6,199 төгрөгөөр, нийт үнийн дүн 299,410 төгрөг,

3 өрөө байрыг 65,4м2 талбайг 1м2-ийн үнийг 7,256 төгрөгөөр нийт үнийн дүн 474,545 төгрөг байхаар сонирхож байна.





ОРОН СУУЦ ТҮРЭЭСЛЭХ ХЭРЭГЦЭЭТЭЙ ӨРХҮҮДИЙН ЕРӨНХИЙ МЭДЭЭЛЭЛ

АМ БҮЛИЙН ТОО

4.4

Дундаж ам
бүлийн тоо

2.1

0-17 насны
хүүхэдтэй

ӨРХИЙН ТЭРГҮҮНИЙ ДУНДАЖ НАС

43.3

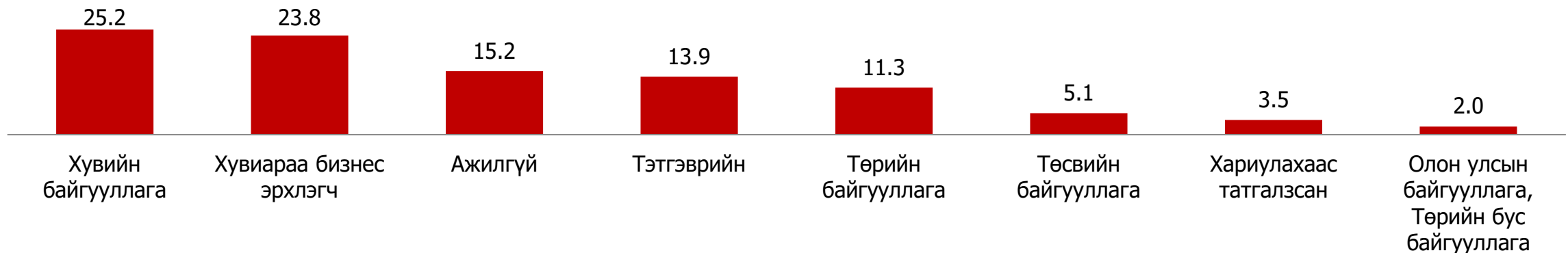
Орон сууц түрээслэхээр сонирхож буй нийт өрхүүдийн, өрхийн тэргүүний дундаж нас 43,3 байна.

ЦАЛИН ХӨЛСТЭЙ АЖИЛ ЭРХЭЛДЭГ ХҮНИЙ ТОО

1.6

Өрхийн нийт цалин хөлстэй ажил эрхэлдэг гишүүдийн тоо 1,6 байгаа бөгөөд энэ нь

ӨРХИЙН ТЭРГҮҮНИЙ АЖИЛ ЭРХЛЭЛТ



БАГА ОРЛОГОТОЙ ӨРХИЙН ТОО

/Өрхийн сарын дундаж орлого 1 сая болон түүнээс доош/

35,983
/69,5%/

ДУНДАЖ ОРЛОГОТОЙ ӨРХИЙН ТОО

/Өрхийн сарын дундаж орлого 1-4 сая төгрөг хүртэлх/

13,738
/26,5%/

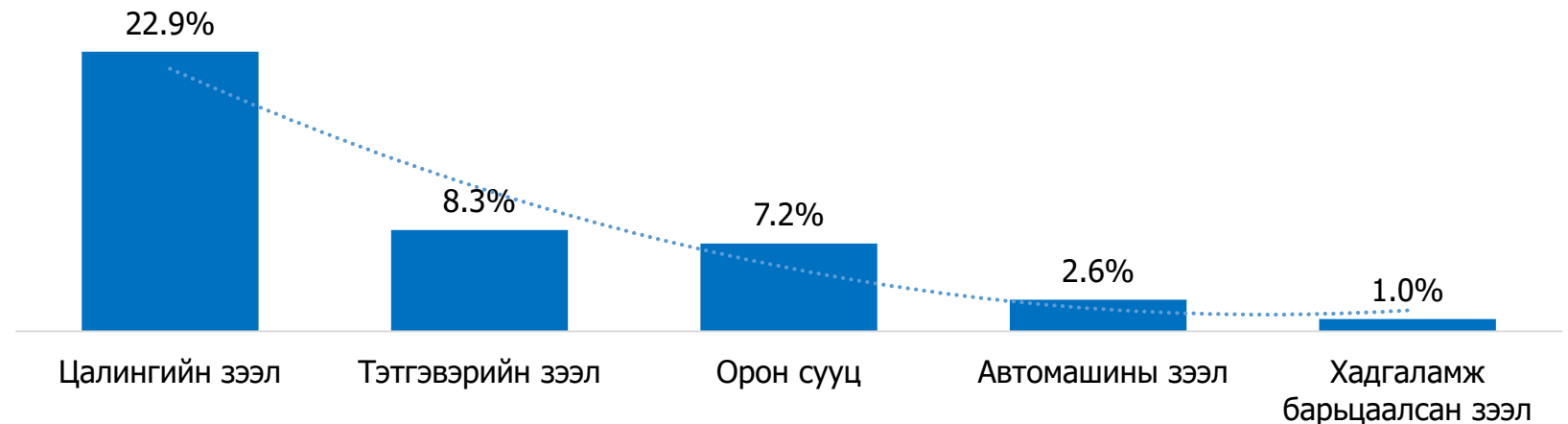
ДУНДЖААС ДЭЭГҮҮР ОРЛОГОТОЙ ӨРХИЙН ТОО

/Өрхийн сарын дундаж орлого 4 сая болон түүнээс дээш/

2,046
/3,9%/

Инженерийн дэд бүтэц бүхий орон сууц түрээслэх хэрэгцээтэй нийт өрхийн 35,983 өрх нь бага орлоготой буюу өрхийн 1 сарын дундаж орлого нь 1 сая төгрөг буюу түүнээс доош байгаа бол, дундаж орлогой 13,738 өрх байгаа байна. Харин дундаас дээгүүр буюу 4 сая төгрөгнөөс дээш орлоготой 2,046 өрх түрээсийн орон сууцыг сонирхож байна.

20,740
/40%/
ЗЭЭЛТЭЙ ӨРХ





УЛААНБААТАР ХОТОД ОДОО ОРОН СУУЦ ТҮРЭЭСЛЭН АМЬДАРДАГ ӨРХҮҮДИЙН МЭДЭЭЛЭЛ /31,402 өрх/

ӨРХИЙН ЕРӨНХИЙ МЭДЭЭЛЭЛ	ДУНДАЖ ҮЗҮҮЛЭЛТ
Нийт ам бүлийн тоо	3,5
0-17 нас хүртэлх хүүхдийн тоо	1,8
Гэр бүлийн ажил эрхэлдэг гишүүдийн тоо	1,4
Гадаад ажиллаж буй гишүүн байгаа эсэх	6,6%
Өрхийн тэргүүний дундаж нас	36
СУУЦНЫ ЕРӨНХИЙ МЭДЭЭЛЭЛ	ДУНДАЖ ҮЗҮҮЛЭЛТ
Сууны талбайн хэмжээ	49,4
1 сууцанд амьдарч буй өрхийн тоо	1
Дундаж цалин	901,740₮
Хуримтлал байгаа эсэх	21,1%

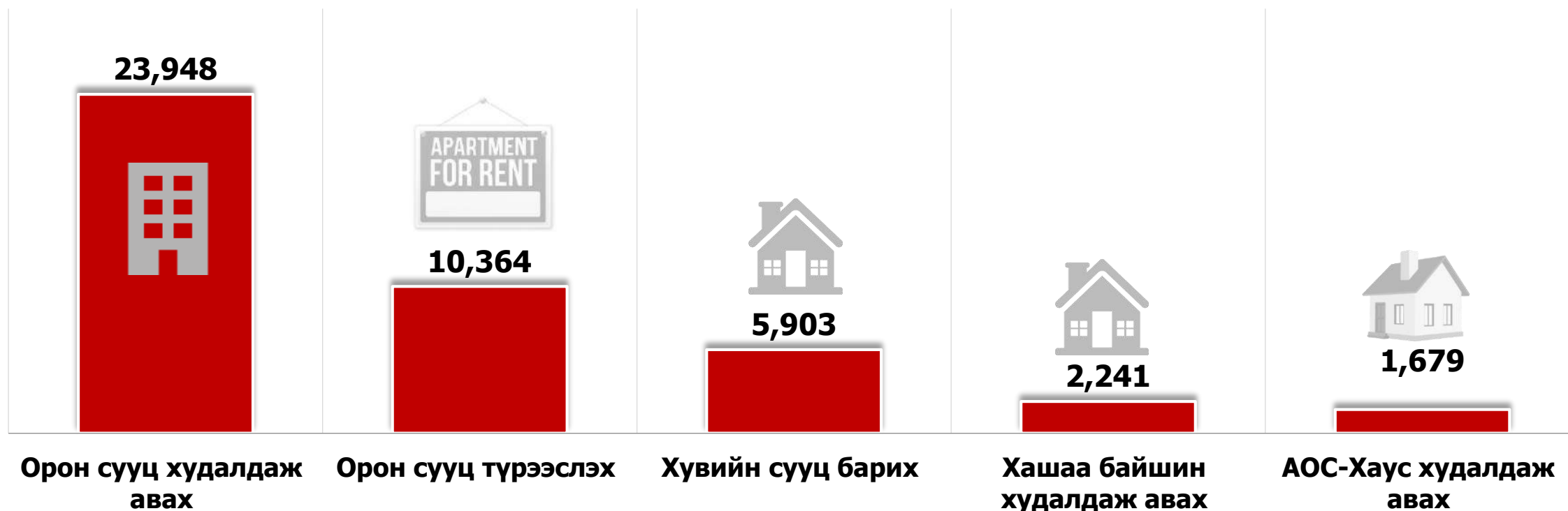
ТҮРЭЭСЛЭЖ БҮЙ ӨРХҮҮД /ДҮҮРГЭЭР/	ДУНДАЖ ҮЗҮҮЛЭЛТ
Сонгинохайрхан	10,382 өрх
Баянзүрх	9,004 өрх
Хан-Уул	4,217 өрх
Баянгол	4,101 өрх
Чингэлтэй	2,435 өрх
Сүхбаатар	454 өрх
Налайх	280 өрх
Багануур	459 өрх
Багахангай	70 өрх
НИЙТ ӨРХИЙН ТОО	31,402



ТЭНХЛЭГ ЗУУЧ
УЛ ХӨДЛӨХ ХӨРӨНГИЙН КОМПАНИ

УЛААНБААТАР ХОТОД ОДОО ОРОН СУУЦ ТҮРЭЭСЛЭН АМЬДАРДАГ ӨРХҮҮДИЙН ХЭРЭГЦЭЭ /31,402 өрх/

Улаанбаатар хотод түрээсийн орон сууцанд амьдардаг нийт 31,402 өрх байгаа бөгөөд эдгээр өрхийн дийлэнх хэсэг нь Сонгинохайрхан, Баянзүрх дүүрэгт амьдарч байна. Инженерийн дэд бүтэц бүхий орон сууц түрээслэн амьдардаг нийт өрхийн хувьд 1-рт инженерийн дэд бүтэц бүхий орон сууц худалдаж авах, 2-рт түрээсийн орон сууц хөтөлбөрт хамрагдан орон сууц түрээслэх, 3-рт хувийн сууц барих сонирхолтой байна.



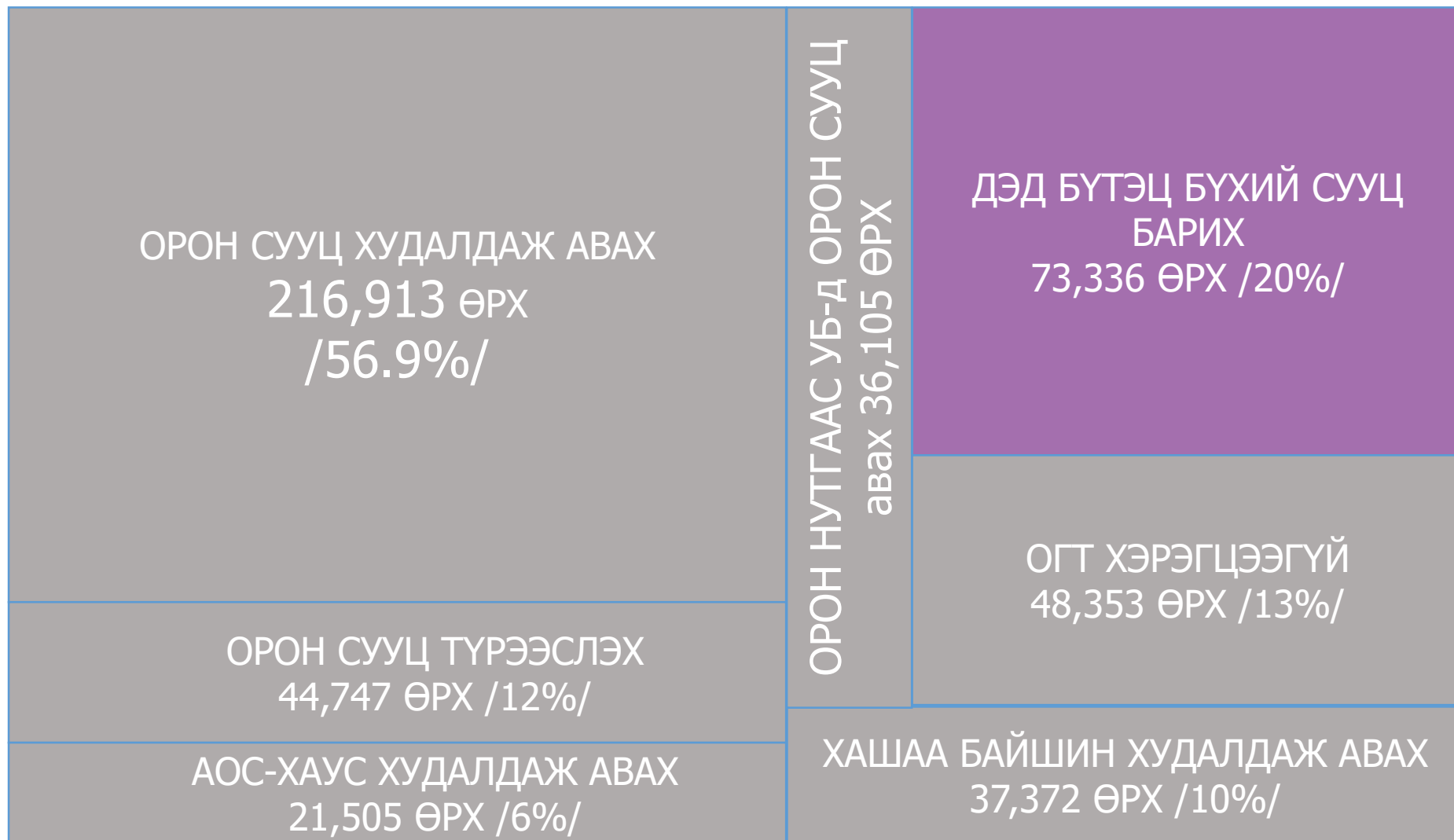
ОЙРЫН 3 ЖИЛИЙН ХУГАЦААНД ӨӨРИЙН ГАЗАР
ДЭЭРЭЭ ДЭД БҮТЭЦ БҮХИЙ ХУВИЙН СУУЦ БАРИХ
ЭРЭЛТ, ХЭРЭГЦЭЭ



УЛААНБААТАР ХОТОД ИРЭХ 3 ЖИЛД ДЭД БҮТЭЦ БҮХИЙ АМИНЫ ОРОН СУУЦ БАРИХ ХЭРЭГЦЭЭ

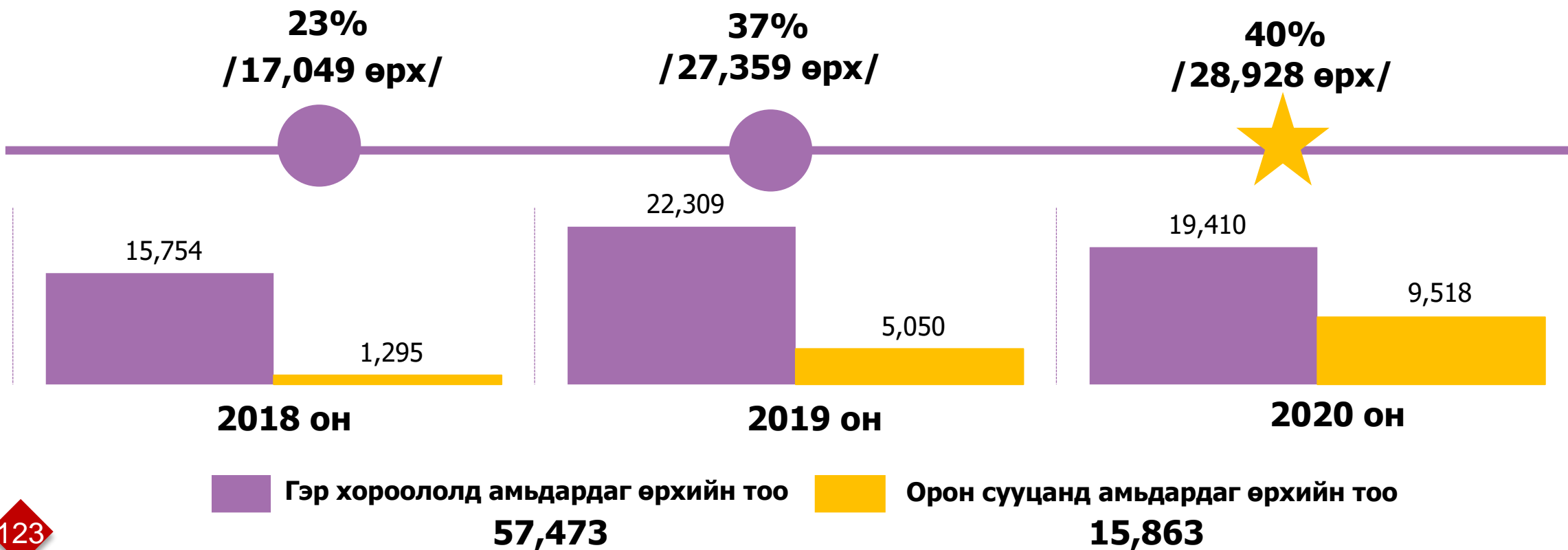


ТЭНХЛЭГ ЗУУЧ
УЛ ХӨДЛӨХ ХӨРӨНГИЙН КОМПАНИ





УЛААНБААТАР ХОТЫН ИНЖЕНЕРИЙН ДЭД БҮТЭЦ БҮХИЙ ХУВИЙН СУУЦ
БАРИХ ӨРХҮҮДИЙН ИРЭХ 3 ЖИЛИЙН ЭРЭЛТ ХЭРЭГЦЭЭ





ХУВИЙН СУУЦ БАРИХ ХЭРЭГЦЭЭТЭЙ ӨРХИЙН ОДООГИЙН СУУЦНЫ НӨХӨЛ

Улаанбаатар хотын хэмжээнд нийт **73,336** өрхөд шинээр хувийн сууц барин амьдрах эрэлт хэрэгцээ байгаа бөгөөд энэхүү хэрэгцээтэй өрхийн 40 хувь нь гэр хороололд монгол гэрт амьдарч байна. Харин дараагаар нь уламжлалт аргаар барьсан дэд бүтцэд холбогдоогүй хашаа байшинд амьдарч байгаа 25,391 өрхөд шинээр сууц барих хэрэгцээ шаардлага байна.





ШИНЭЭР СУУЦ БАРИХ ЗОРИЛГО, ТӨЛӨВЛӨЛТ

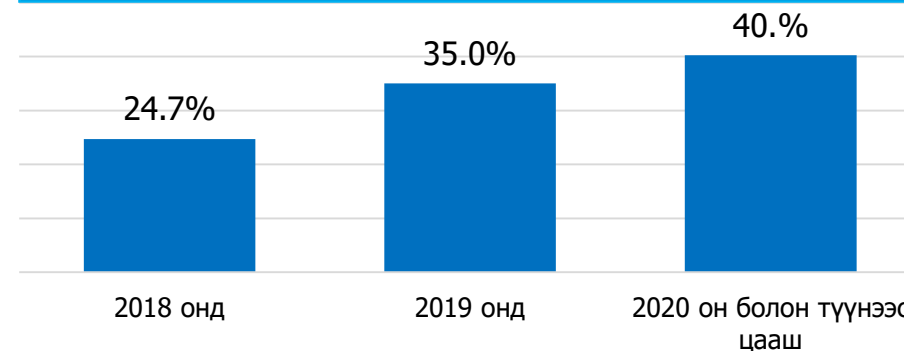


ТЭНХЛЭГ ЗУУЧ
УЛ ХӨДЛӨХ ХӨРӨНГИЙН КОМПАНИ

СУУЦ БАРИХ ЗОРИЛГО




СУУЦ БАРИХ ОН



ХУВИЙН СУУЦНЫ ДЭД БҮТЭЦ



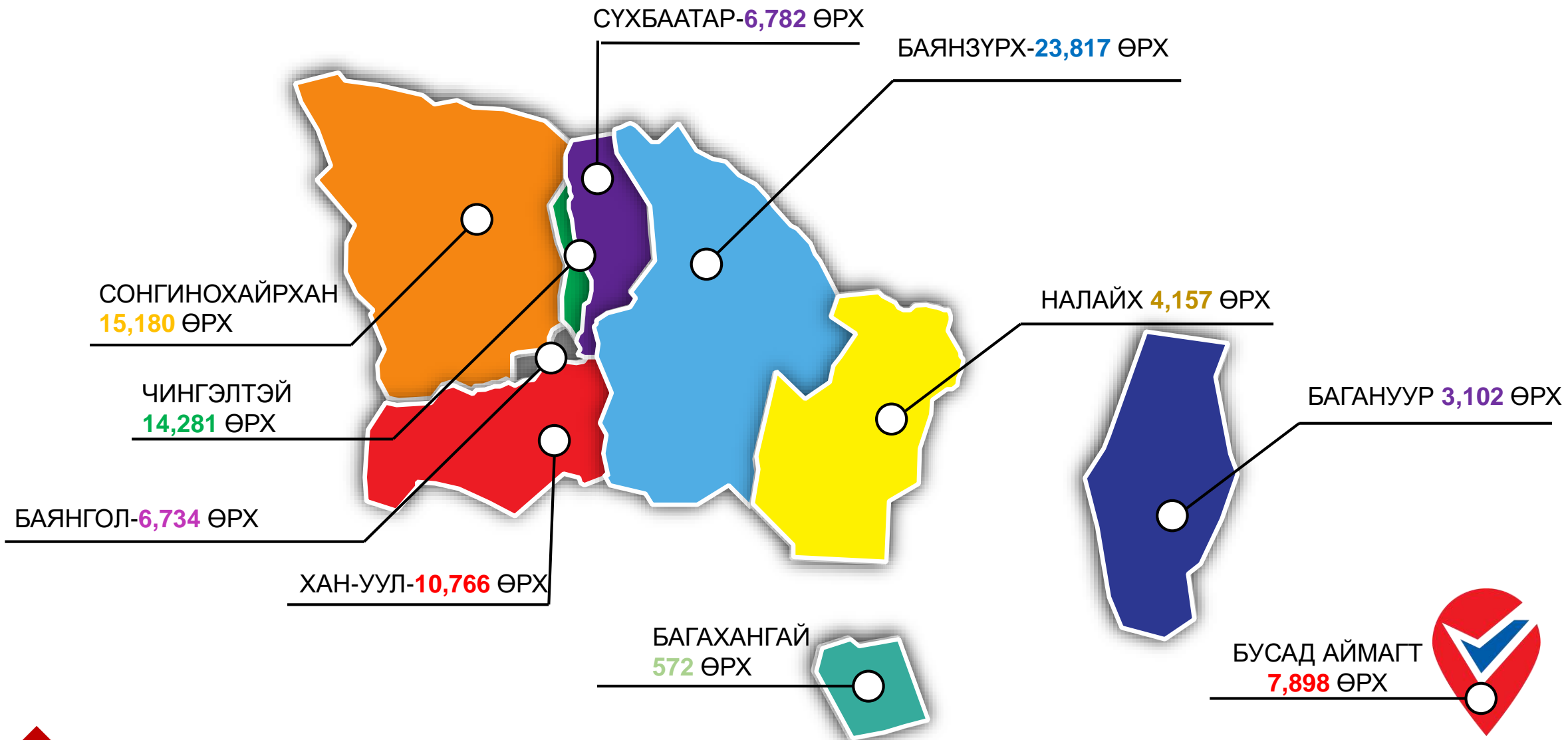
Ирэх 3 жилийн хугацаанд хувийн сууж барих хэрэгцээтэй нийт өрхийн 40 хувь буюу 41,570 өрх нь 2020 онд болон түүнээс цааш барих төлөвлөгөөтэй байна. Энэхүү барих сууцаа нийт өрхийн 60 хувь нь төвлөрсөн шугам сүлжээнд холбох сонирхолтой байгаа бөгөөд, дийлэнх өрх буюу нийт өрхийн 36,3 хувь нь өрхийн орон сууцны нөхцөлөө сайжруулах хүсэлтэйгээр барих хэрэгцээтэй байна.



ХУВИЙН СУУЦ БАРИХ БАЙРШИЛ



ТЭНХЛЭГ ЗУУЧ
УЛ ХӨДЛӨХ ХӨРӨНГИЙН КОМПАНИ





ХУВИЙН СУУЦ БАРИХ ЕРӨНХИЙ ТӨЛӨВЛӨЛТ



ТЭНХЛЭГ ЗУУЧ
УЛ ХӨДЛӨХ ХӨРӨНГИЙН КОМПАНИ

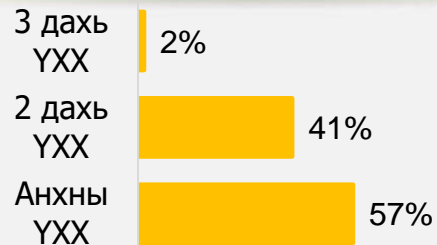
Сууцны дундаж талбайн хэмжээ

73,6 м2

Өрөөний тоо

3&4 өрөө

Өрхийн хэд дэх ҮХХ болох эсэх



Нийт үнийн дүн

50,675,749 ₮

Хувийн сууц барих хэрэгцээтэй байгаа нийт өрхийн 36 хувь нь 100 хувь өөрсдийн эх үүсвэрээр, 28,8 хувь нь арилжааны банкнаас зээл авч сууцаа барих бол, дунджаар 73,6 м2 талбайтай 3 болон 4 өрөө байрыг нийт үнийн дүн 50,675,749 төгрөгөөр барихаар төлөвлөж байна.

ХӨРӨНГИЙН ЭХ ҮҮСВЭР



БАГА ОРЛОГОТОЙ ӨРХИЙН ТОО

/Өрхийн сарын дундаж орлого 1 сая болон түүнээс доош/

45,707
/67,5%/

ДУНДАЖ ОРЛОГОТОЙ ӨРХИЙН ТОО

/Өрхийн сарын дундаж орлого 1-3 сая төгрөг хүртэлх/

24,333
/28,3%/

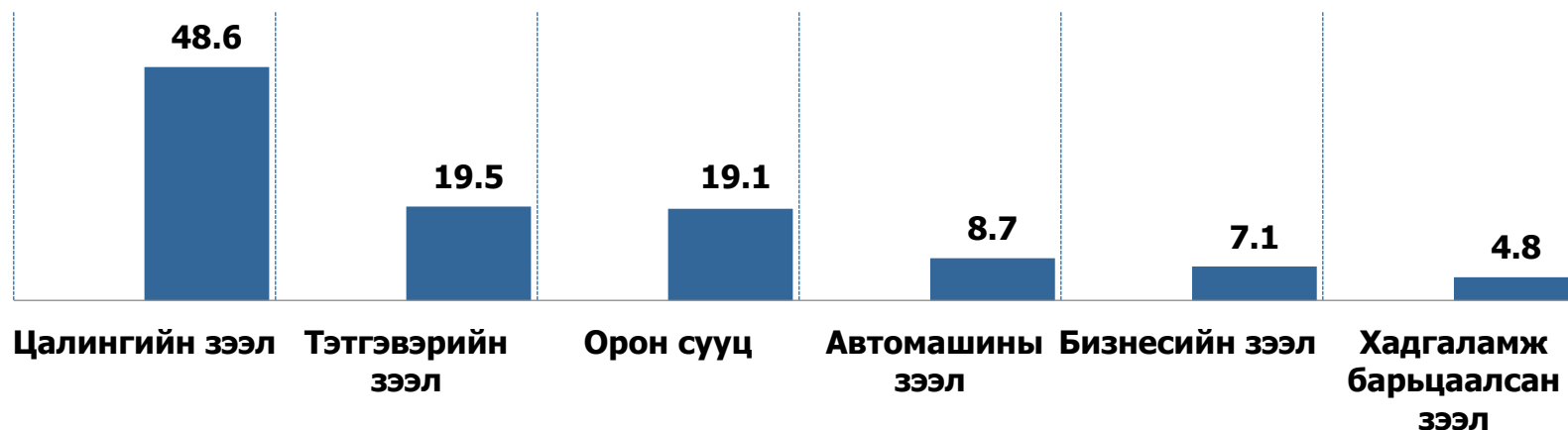
ДУНДЖААС ДЭЭГҮҮР ОРЛОГОТОЙ ӨРХИЙН ТОО

/Өрхийн сарын дундаж орлого 3 сая болон түүнээс дээш/

3,296
/4,2%/


Шинээр өрхийн хэрэгцээнд зориулан сууц барих хүсэлтэй байгаа нийт өрхийн 67,5 хувь буюу 69,720 бага орлоготой өрх байна. Нийт 44,608 өрх нь ямар нэгэн байдлаар зээлтэй ба, нийт зээлийн 48,6 хувийг цалингийн зээл эзэлж байна.

32,636
/45%/
ЗЭЭЛТЭЙ ӨРХ



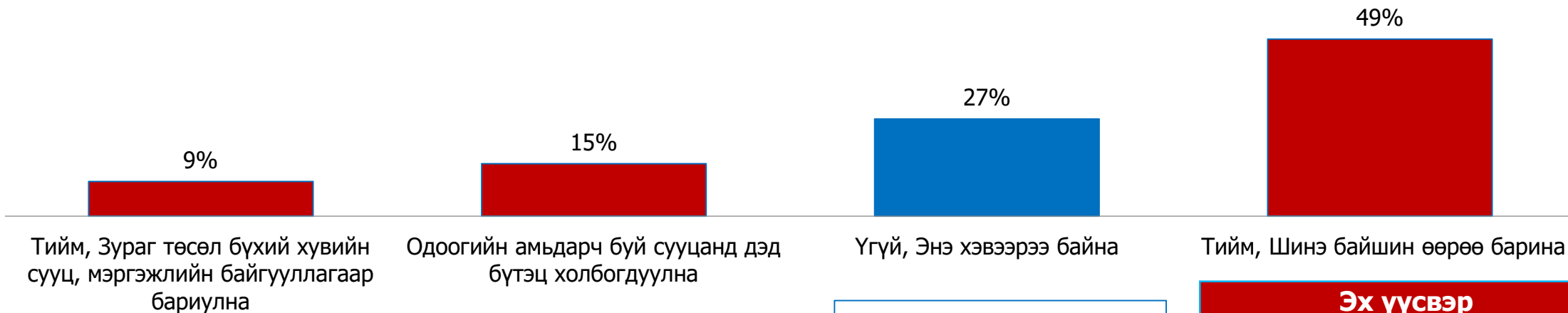


ТЭНХЛЭГ ЗУУЧ
ҮЛ ХӨДЛӨХ ХӨРӨНГИЙН КОМПАНИ

A vertical graphic element consisting of three parallel lines in blue, red, and blue from left to right.

ТӨСӨЛ ХӨТӨЛБӨРҮҮДЭД ХАНДАХ ХАНДЛАГА

Ирэх 3 жилийн хугацаанд өөрсдийн эзэмшлийн хашаанд дэд бүтэц шийдэж, шугам сүлжээг оруулж ирвэл амьдрах сууцаа өөрчлөх эсэх



- ✓ Орон сууцанд орно
- ✓ Газраа чөлөөлж орон сууц болгох сонирхолтой
- ✓ Баталгаагүй

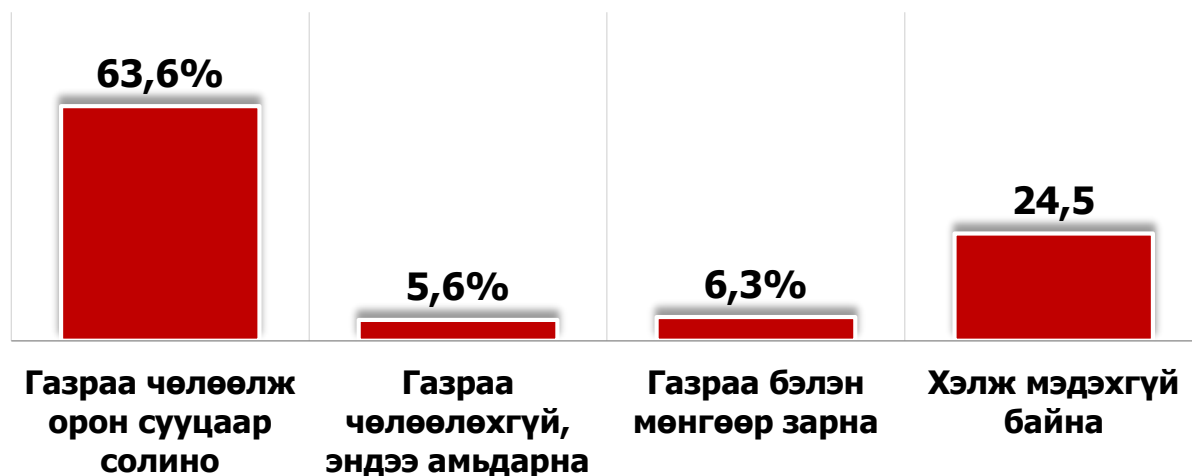
98,633 өрх
/28,7%/
Өөрсдийн эзэмшлийн газартай





ГЭР ХОРООЛЛЫН ДАХИН ТӨЛӨВЛӨЛТ, ГАЗРЫГ УРЬДЧИЛГАА ТӨЛБӨРТ ТООЦУУЛАХ

Таны эзэшлийн хашаа Гэр хорооллын дахин төлөвлөлтийн төсөлд хамрагдах тохиолдолд та газраа орон сууцаар солих уу?



**Солих дундаж
талбай
60,8м²**


- ✓ Дэд бүтцэд холбогдон амьдрах сонирхолтой
- ✓ Төсөл хэрэгжих гэж уддаг
- ✓ Газрыг маш багаар үнэлдэг
- ✓ Орон сууцаа чанаргүй барьдаг





ӨРХИЙН ПРОФАЙЛ, ОРЛОГО, ЗАРЛАГА

Хүйсийн харьцаа



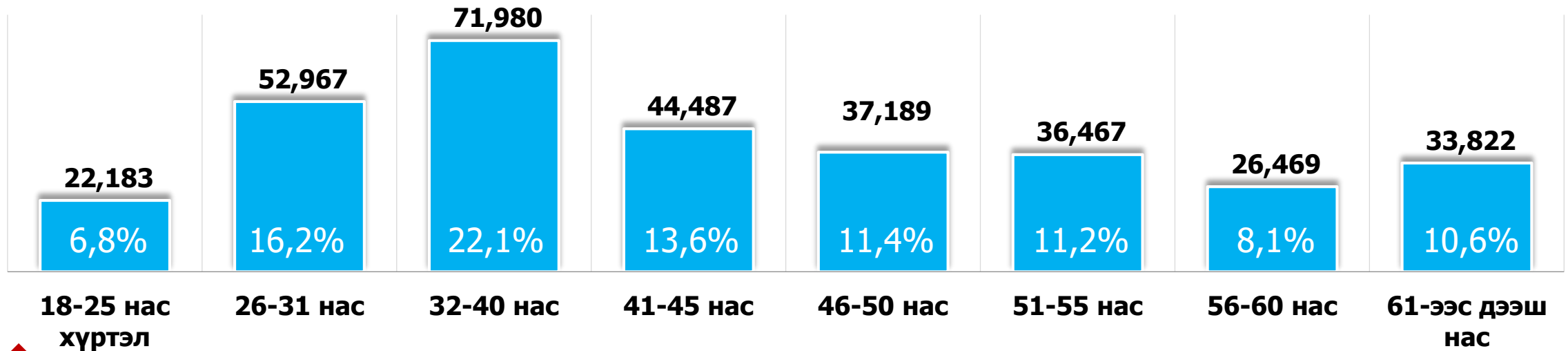
Гэрлэлтийн байдал



Ам бүл



Боловсрол






НИЙТ ӨРХИЙН ПРОФАЙЛ /АЖИЛ ЭРХЛЭЛТ/



Гадаадад ажиллаж байгаа гишүүн байгаа эсэх
Тийм-5,9%
Үгүй-94,1%





УЛААНБААТАР ХОТЫН ӨРХҮҮДИЙН 1 САРЫН ДУНДАЖ ОРЛОГО

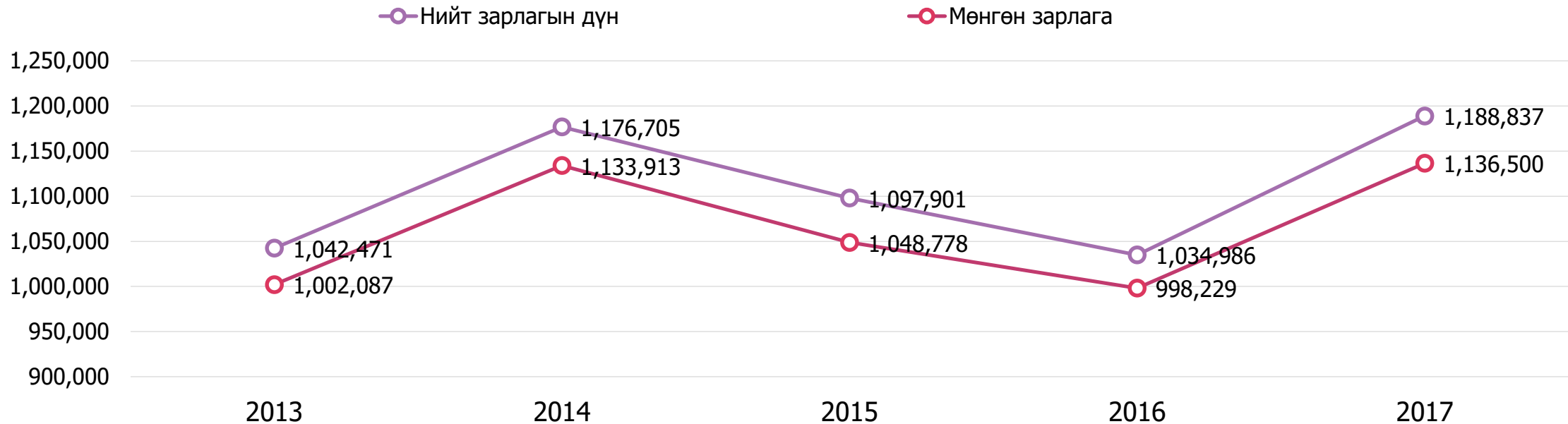
Улаанбаатар хотын 1 өрхийн, 1 сарын дундаж орлого нь 2017 оны байдлаар 1,188,933 төгрөг байгаа бөгөөд энэхүү орлогын 717,687 төгрөг нь тухайн өрхийн гишүүдийн сарын цалин байна. 2014 онд 1 өрхийн, 1 сарын дундаж орлого 1,249,876 төгрөг байсан бол 2017 онд 1,188,933 болж 4,8 хувиар буурсан үзүүлэлттэй байна.





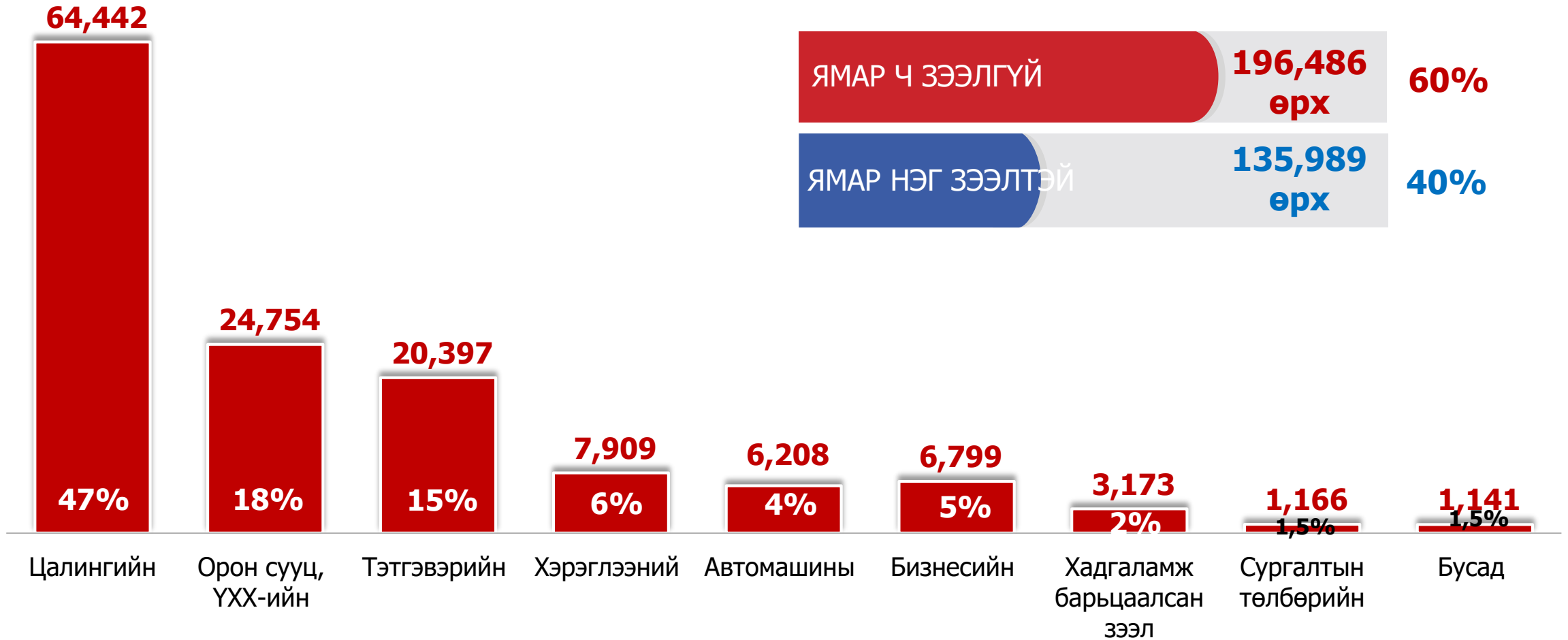
УЛААНБААТАР ХОТЫН ӨРХҮҮДИЙН 1 САРЫН ДУНДАЖ ЗАРЛАГА

1 өрхийн сарын дундаж орлого 2017 оны байдлаар 1,188,933 төгрөг байгаа бол дундаж зарлага нь 1,188,837 төгрөг байна. Харин энэхүү зарлагын 96 хувь буюу 1,136,500 төгрөг нь мөнгөн зарлага болдог байна.





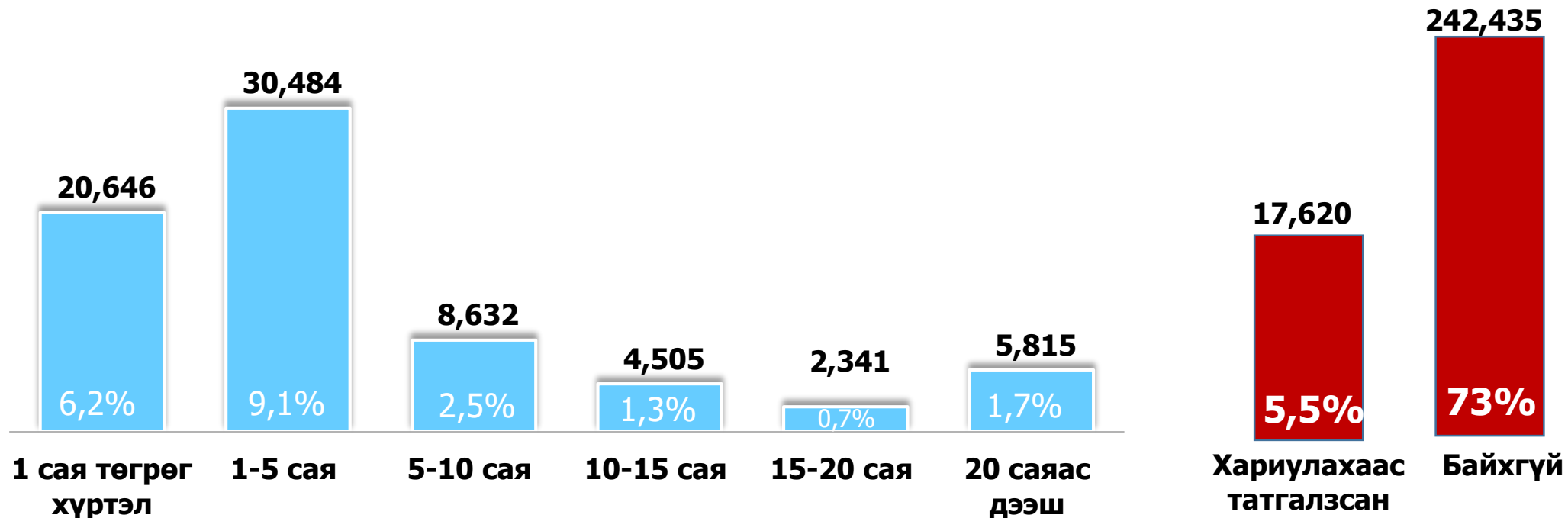
НИЙТ СУДАЛГААНД ХАМРАГДСАН ӨРХИЙН ЗЭЭЛИЙН МЭДЭЭЛЭЛ





НИЙТ СУДАЛГААНД ХАМРАГДСАН ӨРХИЙН ХУРИМТЛАЛ

Нийт хэрэгцээтэй байгаа өрхийн 21,5 хувь буюу 72,423 өрх нь тодорхой хэмжээгээр хуримтлалтай ба энэхүү хуримтлалын 6,2 хувийг 1 сая төгрөг хүртэлх хуримтлал эзэлж байна. Харин нийт өрхийн 73 хувь нь их бага хэмжээгээр ямар ч хуримтлал байхгүй ба, 5,5 хувь нь хуримтлал байгаа эсэхээ хэлэхээс татгалзсан байна.





ТЭНХЛЭГ ЗУУЧ
ҮЛ ХӨДЛӨХ ХӨРӨНГИЙН КОМПАНИ



ТАХ-ЫН ОРОН СУУЦНЫ ЭРЭЛТ





ТӨРИЙН АЛБАН ХААГЧИЙН ТОО /УЛСЫН ХЭМЖЭЭНД/

УЛААНБААТАР ХОТ
94,977

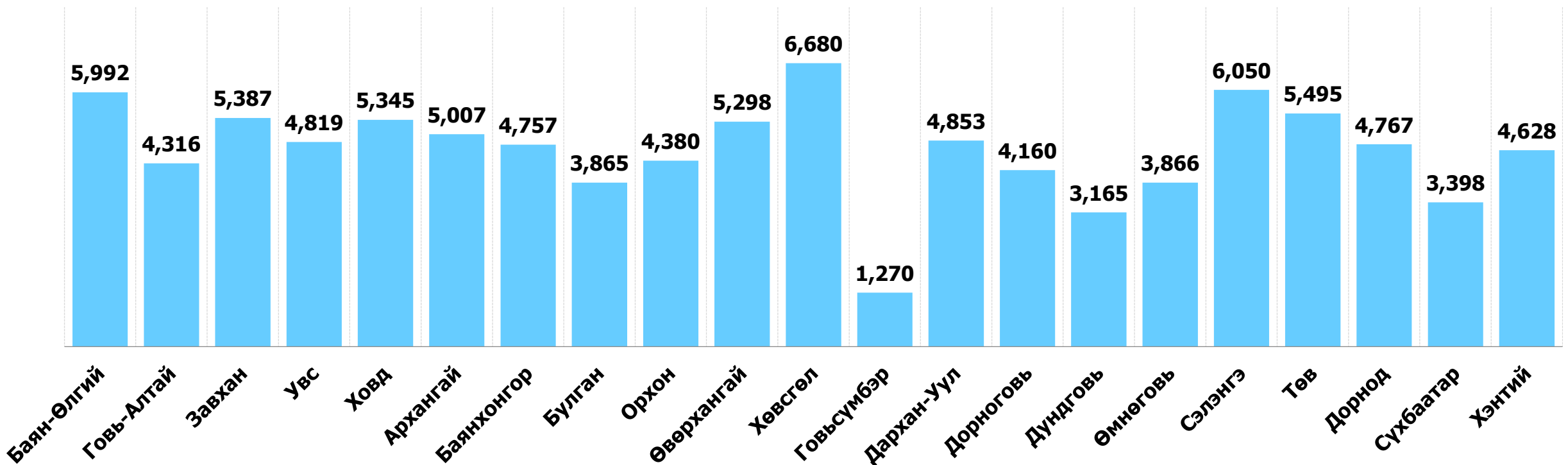


21 АЙМАГ
97,498



НИЙТ
192,475

Улсын хэмжээнд 2017 оны байдлаар нийт 192,475 төрийн албан хаагч ажиллаж байна. Нийт төрийн албан хаагчийн 49,3 хувийг Улаанбаатар хотын төрийн албан хаагчид эзэлж байна.

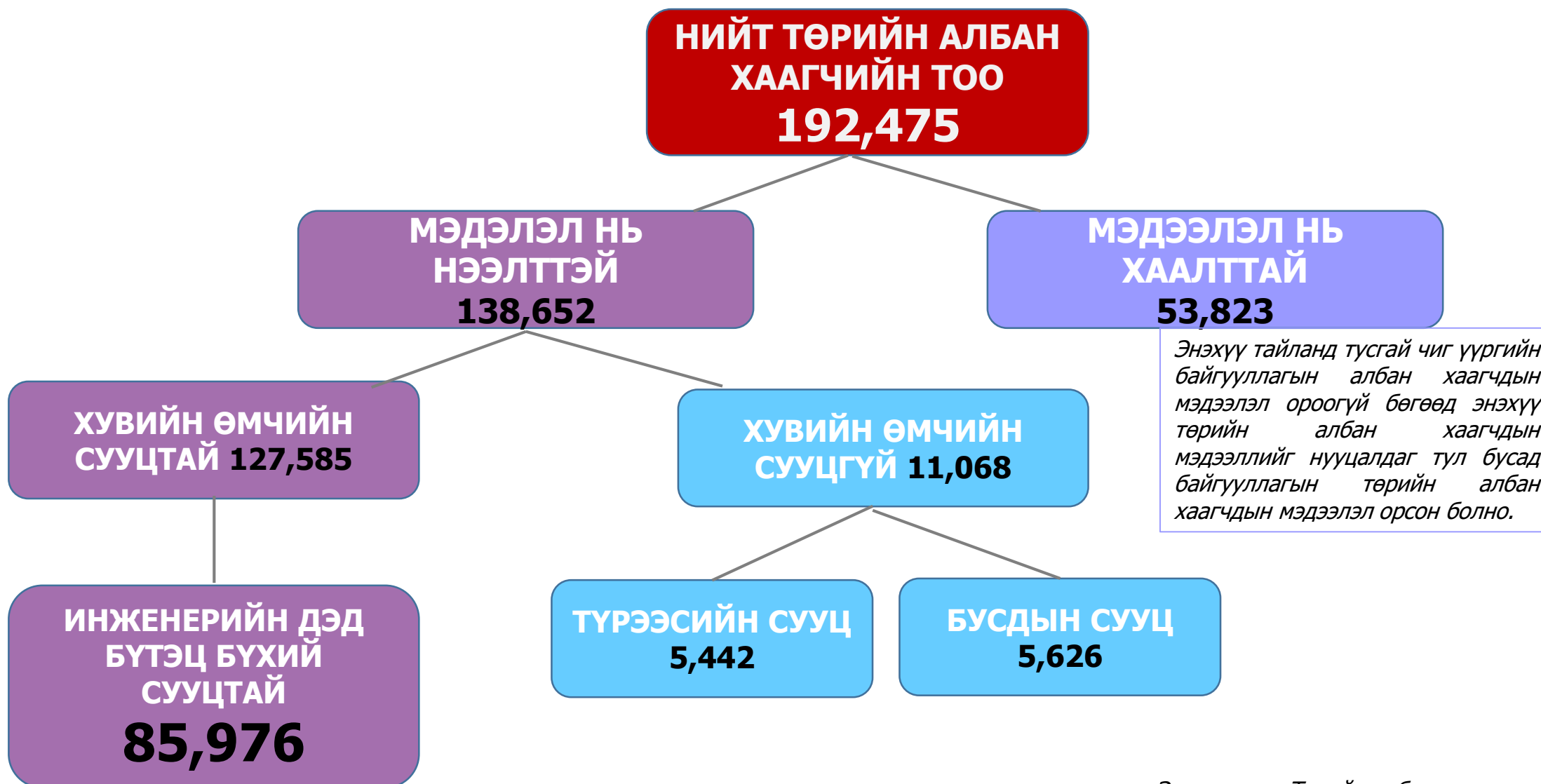




ТӨРИЙН АЛБАН ХААГЧИЙН ТОО /УЛСЫН ХЭМЖЭЭНД/



ТЭНХЛЭГ ЗУУЧ
УЛ ХӨДЛӨХ ХӨРӨНГИЙН КОМПАНИ





ТӨРИЙН АЛБАН ХААГЧИЙН ОДООГИЙН СУУЦНЫ МЭДЭЭЛЭЛ

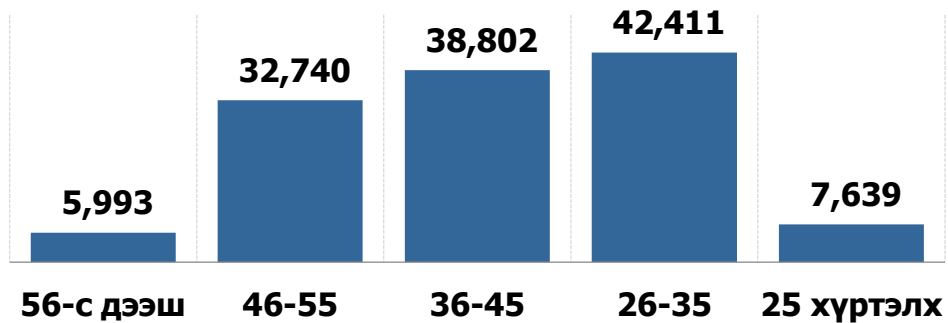



Улсын хэмжээнд 2017 оны байдлаар нийт 192,475 төрийн албан хаагч ажиллаж байна. Нийт төрийн албан хаагчийн 49,3 хувийг Улаанбаатар хотын төрийн албан хаагчид эзэлж байна.

127,585 төрийн албан хаагч нь өөрийн эзэмшлийн сууцтай бөгөөд, 5,442 төрийн албан хаагч нь бусдын өмчлөлийн сууцанд түрээсээр амьдардаг бол 5,626 төрийн албан хаагч нь бусдын өмчлөлийн сууцанд төлбөргүйгээр амьдарч байна.



ТӨРИЙН АЛБАН ХААГЧИЙН ОДООГИЙН СУУЦНЫ МЭДЭЭЛЭЛ /ӨӨРИЙН ЭЗЭМШЛИЙН/



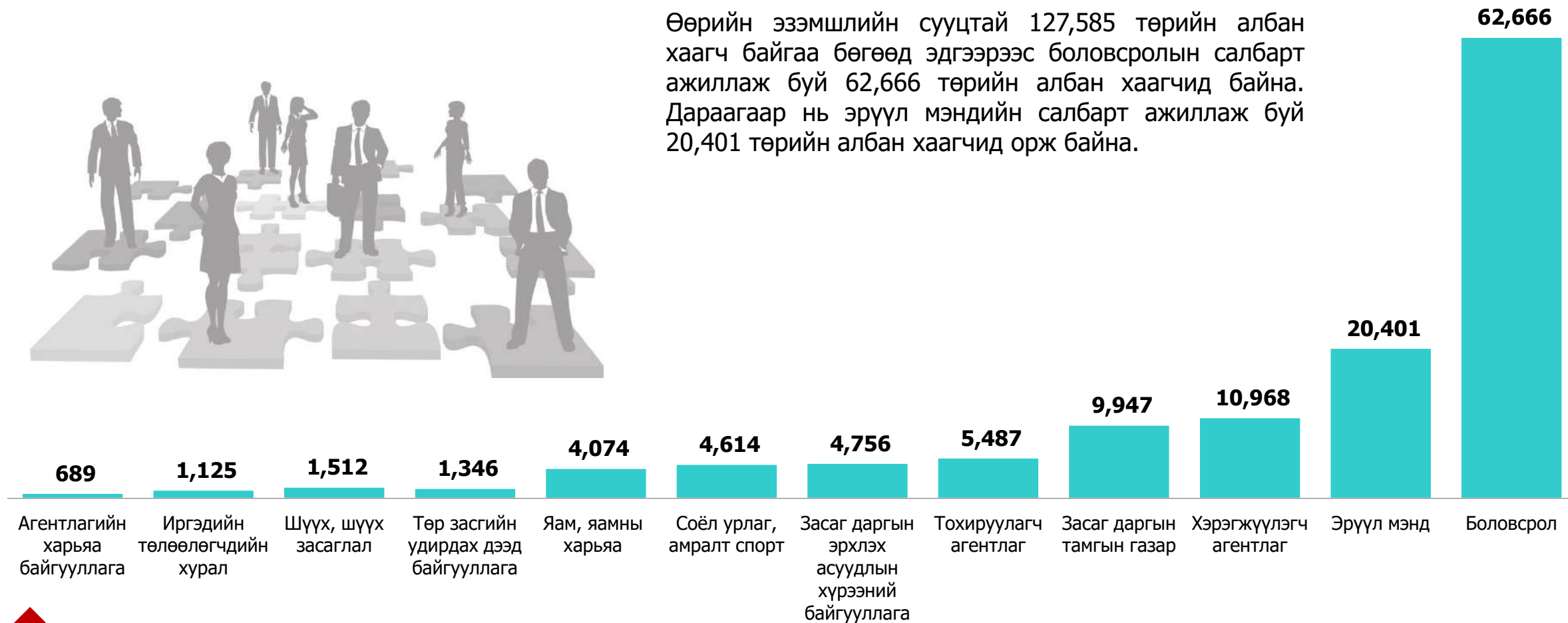
Өөрийн эзэмшлий сууцтай нийт 127,585 төрийн албан хаагч байгаа бөгөөд 59,3 хувь буюу 75,709 төрийн албан хаагч нь инженерийн дэд бүтэц бүхий орон сууцанд амьдарч байна. Дараагаар нь гэр хороололд монгол гэрт 20,689 төрийн албан хаагч амьдарч байна.



ТӨРИЙН АЛБАН ХААГЧИЙН ӨӨРИЙН ЭЗЭМШЛИЙН ОДООГИЙН СУУЦНЫ МЭДЭЭЛЭЛ /БАЙГУУЛЛАГЫН ТӨРЛӨӨР/

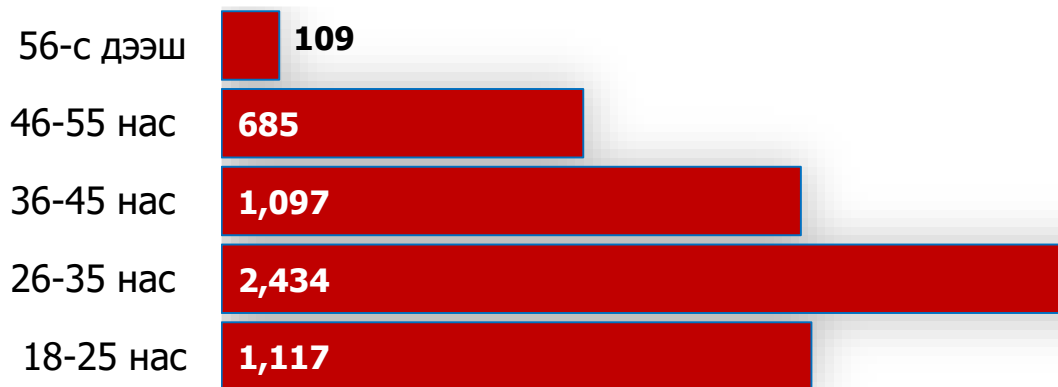



Өөрийн эзэмшлийн сууцтай 127,585 төрийн албан хаагч байгаа бөгөөд эдгээрээс боловсролын салбарт ажиллаж буй 62,666 төрийн албан хаагчид байна. Дараагаар нь эрүүл мэндийн салбарт ажиллаж буй 20,401 төрийн албан хаагчид орж байна.





ТӨРИЙН АЛБАН ХААГЧИЙН ОДООГИЙН СУУЦНЫ МЭДЭЭЛЭЛ /БУСДЫН СУУЦ, ТҮРЭЭСТЭЙ/



Сууц түрээслэн амьдардаг нийт төрийн албан хаагчдын 60 хувь буюу 3,272 албан хаагч нь инженерийн дэд бүтэц бүхий орон сууцыг түрээслэж байгаа бол дараагаар нь 590 төрийн албан хаагч нийтийн зориулалттай байр түрээслэж байна. Сууц түрээслэж байгаа нийт төрийн албан хаагчдыг насны бүлгээр ангилж үзвэл 26-35 насны залуучууд 45 хувийг эзэлж байна.




ТӨРИЙН АЛБАН ХААГЧДИЙН ТҮРЭЭСЛЭЖ БУЙ ОДООГИЙН СУУЦНЫ МЭДЭЭЛЭЛ /БАЙГУУЛЛАГЫН ТӨРЛӨӨР/





ӨРХИЙН ОДООГИЙН ОРОН БАЙРНЫ НӨХЦӨЛ, АМЬДАРЧ БУЙ БАЙРШИЛ - ТАХ

Монгол улсын хэмжээнд нийт төрийн албан хаагчдын 46.3% нь буюу 89118 төрийн албан хаагч ямар нэгэн байдлаар нийтийн орон сууцанд аж төрж байна. 39.6% буюу 76322 албан хаагч дэд бүтцэд холбогдоогүй хашаа байшинд, 12.2% буюу 23490 өрх Монгол гэрт амьдарч байна. Дэд бүтцэд холбогдсон байшингийн дундаж талбайн хэмжээ бусад төрлийн сууцтай харьцуулахад харьцангуй өндөр уюу 57 м.кв байна. Харин Орон сууцанд амьдарч буй төрийн албан хаагчдын гэр бүлийн 51% нь 2 өрөө сууц, 28% нь 1 өрөө сууц юм.



Нийтийн орон сууц	Хаус-АОС	Дэд бүтцэд холбогдсон хашаа байшин	Дэд бүтцэд холбогдоогүй хашаа байшин	Монгол гэр
 46.3% 89118 албан хаагч	 0.1% 270 албан хаагч	 1.7% 3275 албан хаагч	 39.6% 76322 албан хаагч	 12.2% 23490 албан хаагч
1 сууцанд 1.6 өрх	1 сууцанд 2.8 өрх	1 сууцанд 1.4 өрх	1 сууцанд 1.3 өрх	1 сууцанд 1.2 өрх
Сууцны талбай 43.1 м ²	Сууцны талбай 57.5 м ²	Сууцны талбай 63.9 м ²	Сууцны талбай 55.6 м ²	



ТӨРИЙН АЛБАН ХААГЧИЙН СУУЦНЫ НӨХЦӨЛ БАЙДАЛ





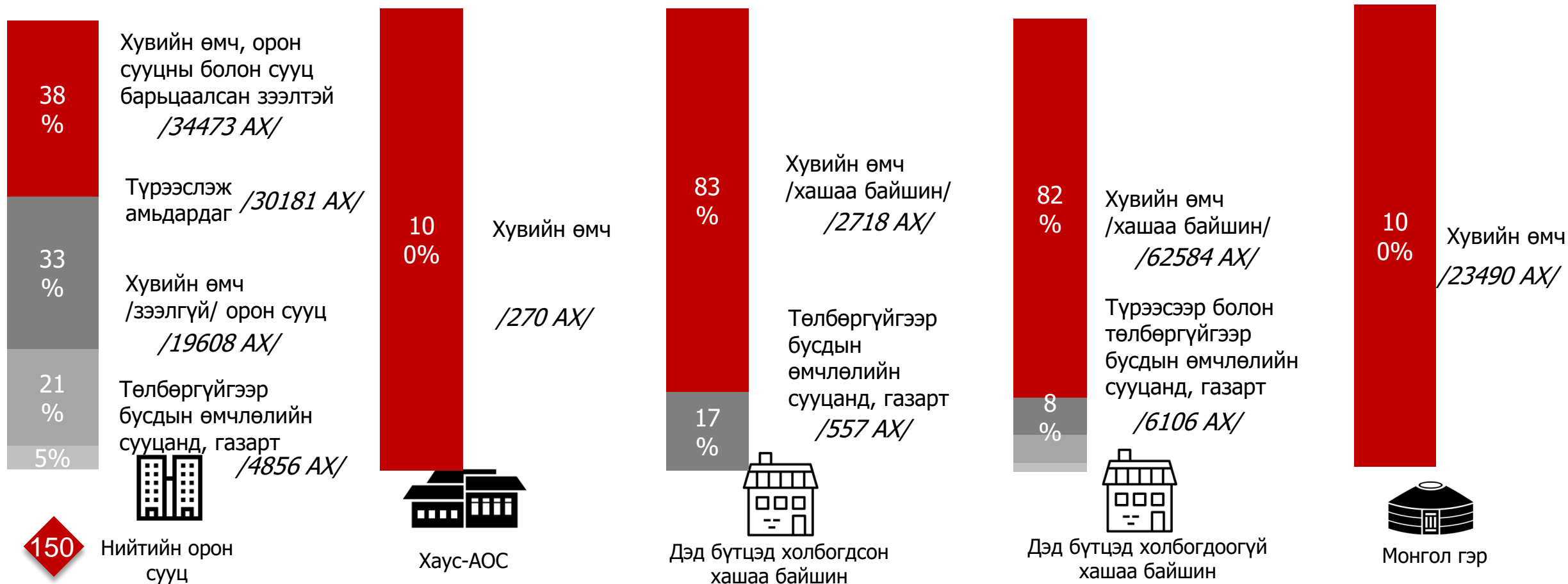
ӨРХИЙН ОДООГИЙН ОРОН БАЙРНЫ НӨХЦӨЛ, АМЬДАРЧ БУЙ БАЙРШИЛ - ТАХ



ТЭНХЛЭГ ЗУУЧ
УЛ ХӨДЛӨХ ХӨРӨНГИЙН КОМПАНИ

*** СУУЦНЫ ЭЗЭМШЛИЙН ХЭЛБЭР ***

Орон сууцанд амьдарч буй төрийн албан хаагчдын 38% буюу 34473 төрийн албан хаагч тухайн орон сууц нь хувийн эзэмшлийн хэдий ч сууц барьцаалсан ямар нэгэн зээлтэй амьдарч байна. Үүнээс гадна 33% буюу 30181 албан хаагч одоо амьдарч буй орон сууцаа түрээслэж амьдардаг байна. Орон сууцанд амьдарч буй өрхийн 21% /4856 АХ/ буюу 5 өрх тутмын 1 нь өөрийн эзэмшлийн сууцандаа орон сууц барьцаалсан ямар нэгэн зээлгүйгээр амьдарч байна.






ӨРХИЙН ОДООГИЙН ОРОН БАЙРНЫ НӨХЦӨЛ, АМЬДАРЧ БУЙ БАЙРШИЛ - ТАХ

*** ГАЗРЫН ЭЗЭМШЛИЙН ХЭЛБЭР, ХЭМЖЭЭ ***

Нийтийн орон сууцнаас бусад төрлийн сууцанд амьдарч буй өрхүүдийн одоо амьдарч буй газрын дундаж хэмжээ 630 орчим м.кв байна. Нийт 71% нь газар өмчлөлийн гэрчилгээтэй бол 86 хувь нь хувийн өмчийн газар дээрээ амьдарч байна. 11% нь төлбөргүйгээр бусдын эзэмшлийн газар дээр амьдарч байгаа байна.



Төрийн албан хаагчдын **51.6%** 99,812 төрийн албан хаагч дэд бүтэцгүй орон сууц буюу гэр хороололд амьдарч байна.

Одоо амьдарч буй газрын дундаж хэмжээ:



634 м²

Одоо амьдарч буй газрын өмчлөлийн хэлбэр:



71%

Өмчлөлийн гэрчилгээ

20%

Эзэмшлийн гэрчилгээ

3%

Кадасртын зурагтай

6%

Бичиг баримт байхгүй

Одоо амьдарч буй газрын эзэмшлийн хэлбэр:



86%

Хувийн өмч

11%

Төлбөргүйгээр амьдардаг, бусдын өмчлөлийн газар дээр

2%

Бусад

1%

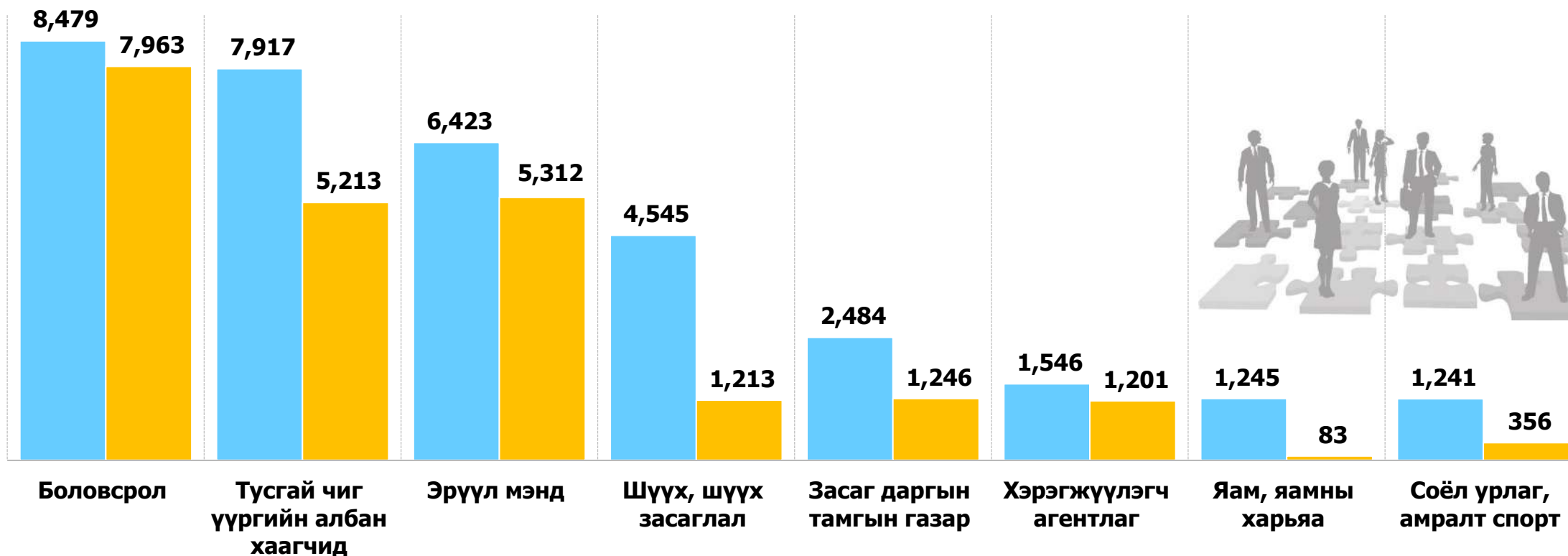
Түрээслэж амьдардаг



НИЙТ ТӨРИЙН АЛБАН ХААГЧИЙН ОРОН СУУЦ ХУДАЛДАЖ АВАХ ХЭРЭГЦЭЭ /САЛБАРААР/

Улаанбаатар хот
33,880 ТАХ

Орон нутаг
22,587 ТАХ



Онцгой байдал болон цэрэг, цагдаагийн албан хаагчид орсон болно



ОРОН СУУЦ ХУДАЛДАН АВАХ ЭРЭЛТТЭЙ НИЙТ ТӨРИЙН АЛБАН ХААГЧДЫН ХУДАЛДАН АВАХ ЧАДВАРААР БАТАЛГААЖСАН ЭРЭЛТ /ИПОТЕКИЙН ЗЭЭЛ/

Урьдчилгаа 30 болон түүнээс дээш хувь төлөх боломжтой нийт өрхийн тоо;

33,201
өрх

Өрхийн татварын өмнөх орлогын 45 хувь нь зээлийн сар бүрийн төлбөрийг төлж хүрэлцэхүйц байх;

27,817
өрх

Худалдан авах нийт талбайн хэмжээ 80м²-аас хэтрэхгүй байх;

56,467
өрх

Худалдан авах чадвараар баталгаажсан нийт өрхийн тоо	УБ хот	Орон нутаг
2018 онд	2,278	928
2019 онд	2,892	1,012
2020 онд	2,960	1,125
2021 онд	1,985	466
2022 он болон түүнээс цааш	363	1351
Нийт	10,478	4,882

15,360

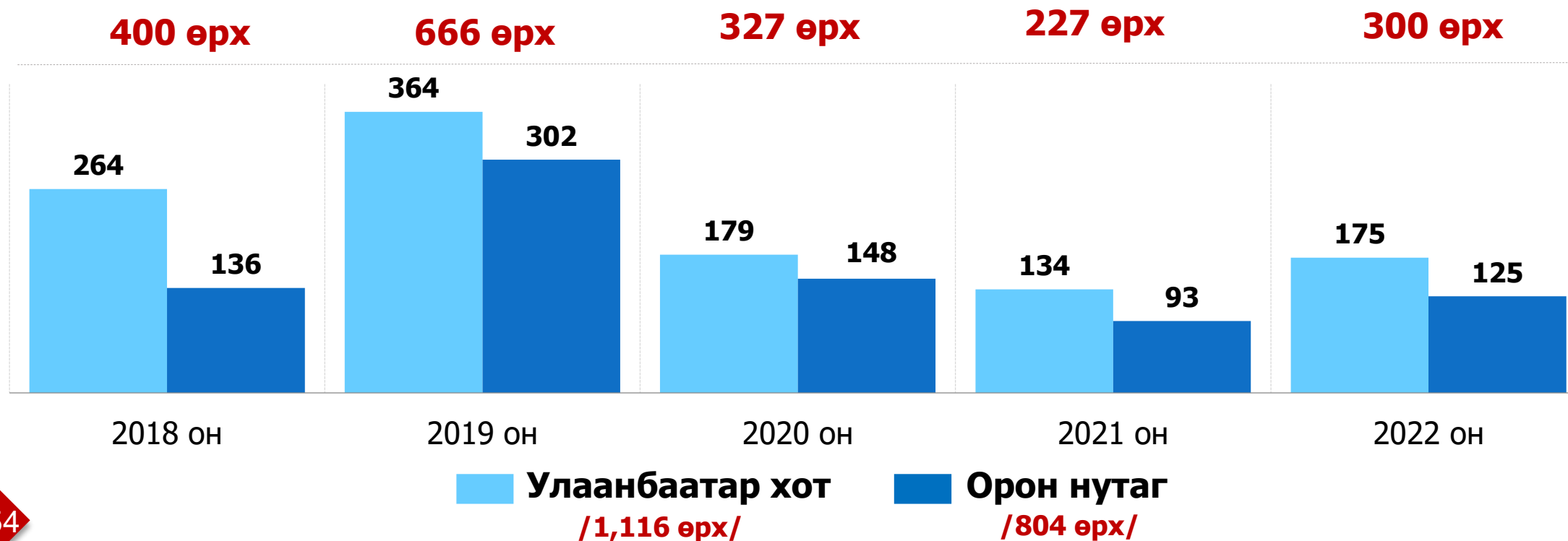
Ипотекийн зээлээр орон сууц худалдан авах хэрэгцээтэй нийт төрийн албан хаагчдын ирэх 5 жилийн худалдан авах чадвараар баталгаажсан эрэлт 15,360 төрийн албан хаагч байна.



БЭЛЭН МӨНГӨӨР ХУДАЛДАЖ АВАХ ТӨЛӨВЛӨГӨӨТЭЙ ӨРХҮҮДИЙН ХУДАЛДАН АВАХ ЧАДВАРААР БАТАЛГААЖСАН ЭРЭЛТ

Инженерийн дэд бүтэц бүхий орон сууц худалдан авах хэрэгцээтэй нийт 5,647 төрийн албан хаагчаас худалдан авах чадвараар баталгаажсан 19,201 байгаа бөгөөд эдгээр төрийн албан хаагчийн 1,920 ирэх 5 жилд бэлэн мөнгөөр худалдан авах төлөвлөгөөтэй байгаа бөгөөд эдгээр албан хаагчдыг өрхийн орлого, орлогын эх үүсвэрийн тоо, өрхийн хуримтлал зэрэг тодорхой үзүүлэлтүүдээр шүүлтүүр хийж үзэхэд 11 хувь буюу 1,920 төрийн албан хаагч нь орон сууц худалдаж авах чадвартай гэсэн үр дүн гарсан.

**1,920
өрх**
Худалдан авах
чадвартай



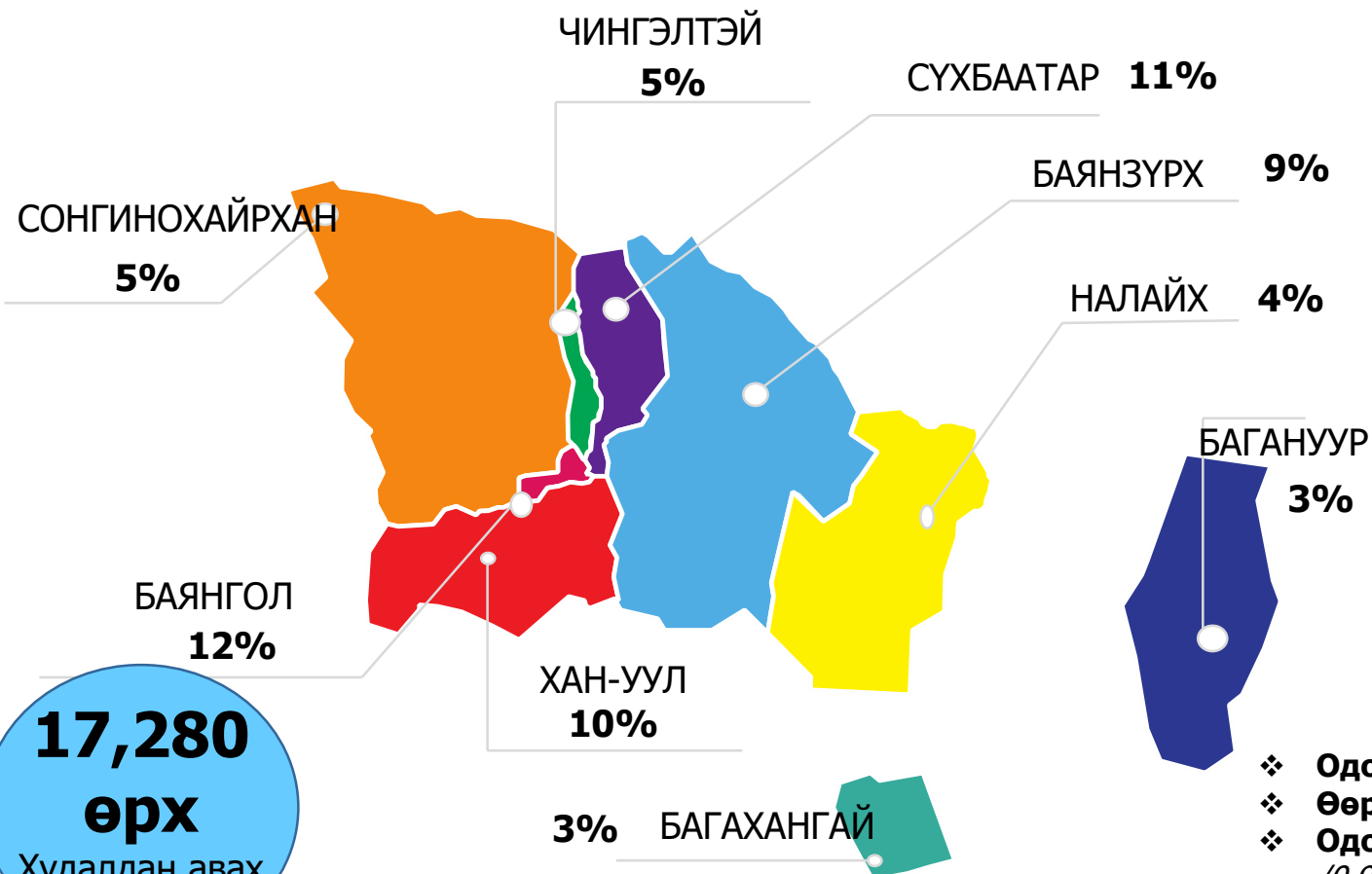


ХУДАЛДАН АВАХ ЧАДВАРААР БАТАЛГААЖСАН ОРОН СУУЦНЫ ЭРЭЛТ - ТАХ



ТЭНХЛЭГ ЗУУЧ
УЛ ХӨДЛӨХ ХӨРӨНГИЙН КОМПАНИ

*** ТӨРИЙН АЛБАН ХААГЧДЫН ОРОН СУУЦНЫ ХЭРЭГЦЭЭ БАЙРШЛААР***



Байршил	Тоо хэмжээ
Баянзүрх дүүрэг	1,728
Хан-Уул дүүрэг	1,920
Баянгол дүүрэг	1,993
Сүхбаатар дүүрэг	2,112
Чингэлтэй дүүрэг	960
Сонгинохайрхан дүүрэг	961
Налайх дүүрэг	768
Багануур	576
Багахангай	576

11,594

17,280
өрх

Худалдан авах чадвартай

- ❖ Одоо амьдарч буй аймгийн төвд **-4,980 АХ /34.3%/**
- ❖ Өөр аймгийн төвд **- 538 АХ /2.8%/**
- ❖ Одоо амьдарч буй аймгийн аль нэг суманд **- 168 АХ /0.9%/**

5,686

- Төрийн албан хаагчдын хамгийн их сонирхож байгаа дүүрэг БГД байна. Худалдан авах чадвартай албан хаагчдын 1,993 албан хаагч энэ байршилд орон сууц авах сонирхолтой байна.

- Харин орон нутгийн албан хаагчдын хувьд тухайн орон нутгийнхаа төв хотод орон сууц худалдан авах онирхолтой байна.



ХУДАЛДАН АВАХ ЧАДВАРААР БАТАЛГААЖСАН ОРОН СУУЦНЫ ЭРЭЛТ - ТАХ

*** ХУДАЛДАН АВАХ ЧАДВАРТАЙ ӨРХИЙН ОРОН СУУЦ ХУДАЛДАН АВАХ ТӨЛБӨРИЙН НӨХЦӨЛ ***

- Шалгуур үзүүлэлтүүдийг хангасан орон сууц худалдан авах эрэлттэй болон худалдан авах чадвартай нийт **17,280** төрийн албан хаагч байна. Эдгээр албан хаагчдын 88% нь буюу **15,360** албан хаагчид нь ипотекийн зээлийн нөхцлийг хангаж чадахуйц байна.
- 965 албан хаагч газраа чөлөөлөн байраар солих хүсэлтэй байгаа бөгөөд эдгээр албан хаагчдын 23.5 хувь нь буюу дийлэнх хувь нь СХД-д амьдарч байна.

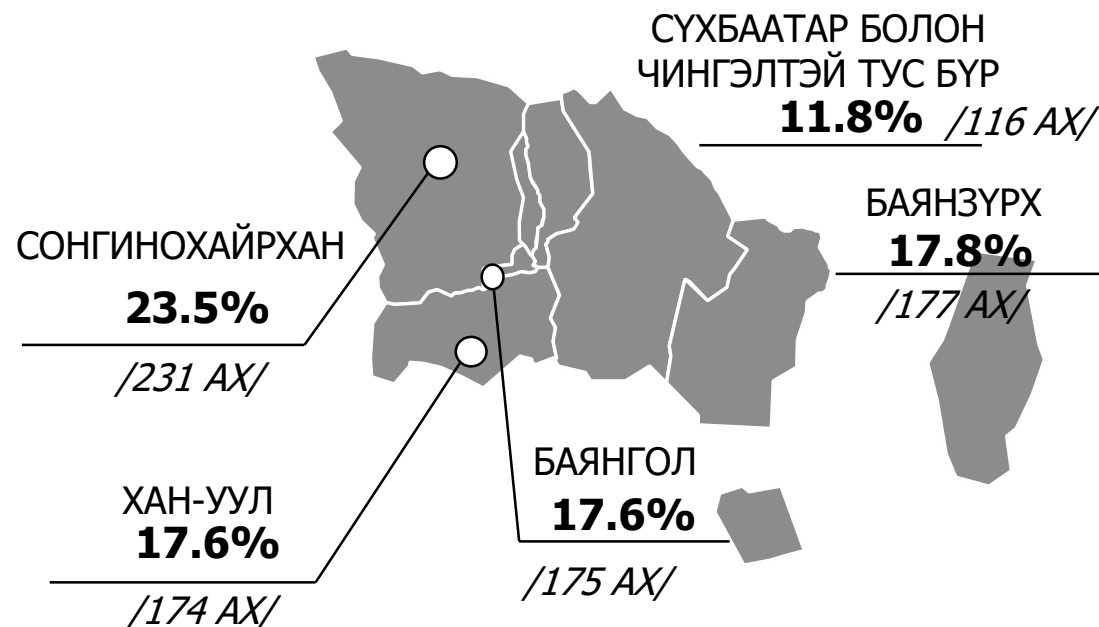


Хуучин орон сууцаа зарж
борлуулах солих
/956 АХ/

Үзүүлэлтүүд	Дундаж үзүүлэлт	УБ хот өрхийн тоо	Орон нутаг өрхийн тоо
Сууцны төрөл	Орон сууц	123	82
Эзэмшлийн хэлбэр	Хувийн өмч	99	121
Дундаж талбайн хэмжээ	54,7	87	63
Өрөөний тоо	2 болон 3	145	93
Борлуулах нийт үнэ	73,216,145₮	73	70
НИЙТ		527	429



Газраа чөлөөлөн байраар
солих хүсэлтэй байгаа **/965/**
өрхүүдийн одоогийн байршил



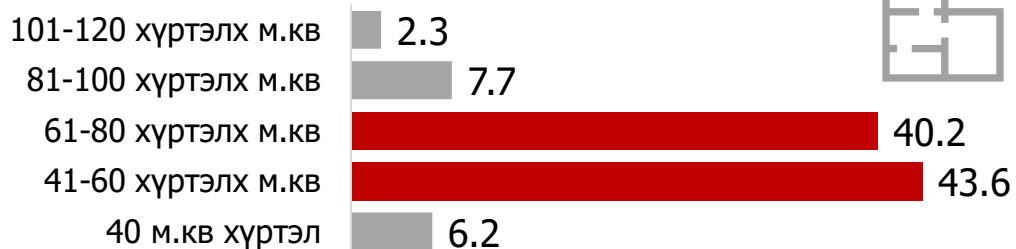


ХУДАЛДАН АВАХ ЧАДВАРААР БАТАЛГААЖСАН ОРОН СУУЦНЫ ЭРЭЛТ - ТАХ

*** ТӨРИЙН АЛБАН ХААГЧДЫН ХУДАЛДАЖ АВАХ ОРОН СУУЦНЫ ТӨРӨЛ, ШААРДЛАГА ***

- Орон сууц худалдан авах албан хаагчдын хувьд дунджаар 64.8 м.кв талбайтай орон сууц худалдан авах сонирхолтой байна. Нарийвчилсан үр дүнг харахад 40% нь 61-80 хүртэлх м.кв талбайтай орон сууц, 44% нь 41-60 м.кв талбайтай орон сууц сонирхож байна.
- Мөн 74% нь бүрэн цутгамал орон сууц, 58% нь 2 өрөө орон сууц хамгийн нийтлэг сонирхож буй орон сууц байна.

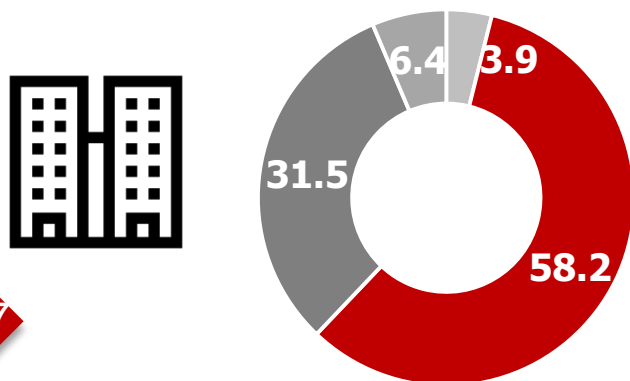
Худалдан авахаар сонирхож байгаа орон сууцны талбайн дундаж хэмжээ **64.8** м.кв



БАРИЛГЫН ХИЙЦ



■ 1 өрөө ■ 2 өрөө ■ 3 өрөө ■ 4 өрөө



СУУЦНЫ ТӨРӨЛ



ТӨРӨЛ	ХУВЬ
Хүн амьдарч байгаагүй цоо шинэ сууц	75%
Хуучин болон шинэ аль алийг сонирхож байна	22%
Хараахан шийдээгүй байна	2%
Хуучин сууц	1%



ХУДАЛДАН АВАХ ЧАДВАРААР БАТАЛГААЖСАН ОРОН СУУЦНЫ ЭРЭЛТ - ТАХ



ТЭНХЛЭГ ЗУУЧ
УЛ ХӨДЛӨХ ХӨРӨНГИЙН КОМПАНИ

*** ТӨРИЙН АЛБАН ХААГЧДЫН СОНИРХОЖ БУЙ ҮНЭ ТӨЛБӨРИЙН НӨХЦӨЛ***

Төрийн албан хаагчдын орон сууц худалдаж авахыг сонирхож байгаа м.кв-ын дундаж үнэ 1.2 сая төгрөг байна. Дээд үнийн дундаж 1.36 сая төгрөг, хамгийн доод үнийн дундаж 1.0 сая төгрөг байна. Худалдан авах чадвараар баталгаажсан албан хаагчдын 81% нь ипотекийн зээлээр, 10% нь 100 бэлнээр өөрийн хөрөнгөөр худалдаж авах сонирхолтой байна.

Худалдан авахаар сонирхож буй
м.кв-ын үнэ, ДУНДАЖ ₮-өөр



Дээд үнэ	1,364,594₮
Дундаж үнэ	1,202,528₮
Доод үнэ	1,040,463₮

Худалдан авахаар сонирхож буй
байрны нийт үнэ, ДУНДАЖ ₮-өөр



75.8 сая.₮



ТӨЛБӨР ТӨЛӨХ ХЭЛБЭР

Төлбөр төлөх	Хувь
Ипотекийн зээлийн нөхцөлийг хангасан	81%
100 хувь бэлэн өөрсдийн хөрөнгөөр худалдаж авна	10%
Газраа чөлөөлөн байраар солино (бүгд 700 м.кв болон түүнээс дээш газартай)	5%
Бартер	3%
Барилга баригдах хугацаанд хуваарийн дагуу бэлнээр	1%
Хуучин орон сууцаа зарж солино	1%



ХУДАЛДАН АВАХ ЧАДВАРААР БАТАЛГААЖСАН ОРОН СУУЦНЫ ЭРЭЛТ - ТАХ

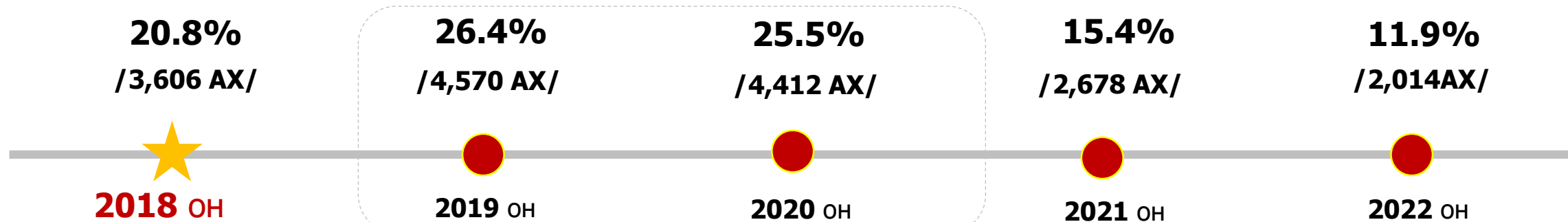


ТЭНХЛЭГ ЗУУЧ
УЛ ХӨДЛӨХ ХӨРӨНГИЙН КОМПАНИ

*** ТӨРИЙН АЛБАН ХААГЧДЫН ОРОН СУУЦНЫ ЭРЭЛТ, ХУГАЦААГААР***


- Худалдан авах чадвараар баталгаажсан эрэлт бүхий 19201 төрийн албан хаагчдын 77% /14,899/ нь ойрын 2 жилийн дотор буюу 2018 болон 2019 онд орон сууц худалдан авах төлөвлөгөөтэй байна.

ХЭДЭН ОНД ОРОН СУУЦТАЙ БОЛОХ ХЭРЭГЦЭЭ БАЙНА ВЭ?



Орон сууц худалдан авах эрэлттэй байгаа өрхийн 52% нь буюу 8,982 албан хаагч ойрын 2 жилд худалдана авах хэрэгцээ байна.



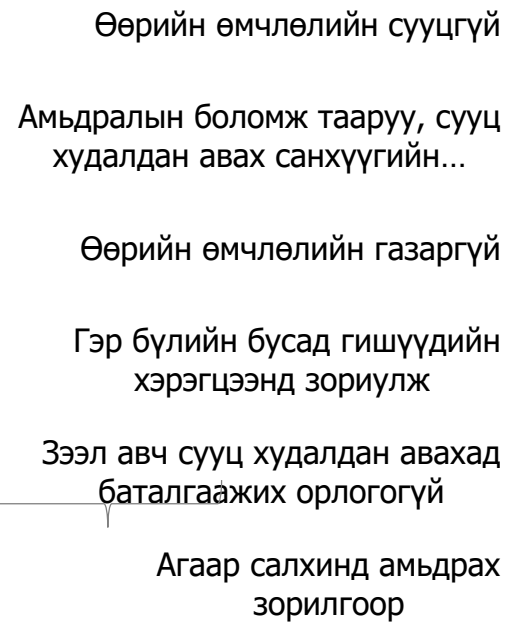
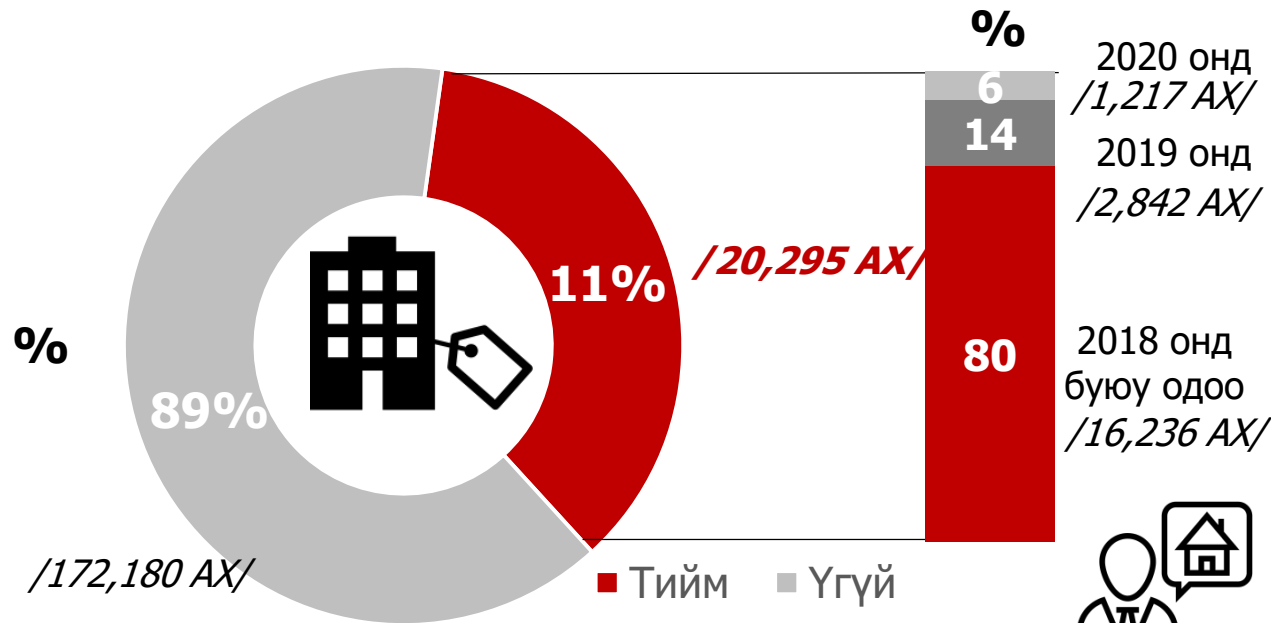


ТҮРЭЭСИЙН ОРОН СУУЦНЫ ХЭРЭГЦЭЭ - ТАХ

- Төрийн албан хаагчдын хувьд ойрын 3 жилийн дотор орон сууц **түрээслэх эрэлт 11% буюу 20,295 ТАХ** байна. Үүнээс 2018 онд түрээслэх эрэлт 80% /16,236/, 2019 онд 14% /2,842/, 2020 онд 6% /1,217/ байна.
- Орон сууц түрээслэх сонирхолтой байгаа өрхийн 70% буюу 14,206 албан хаагчид өөрийн өмчлөлийн сууцгүй шалтгаанаар орон сууц түрээслэх хэрэгцээ үүсэж байна.

ТАНАЙ ӨРХӨД ОЙРЫН 3 ЖИЛИЙН ХУГАЦААНД ТҮРЭЭСИЙН ОРОН СУУЦНЫ ХЭРЭГЦЭЭ БАЙГАА ЮУ?

Ямар шалтгаанаар орон сууц түрээслэн амьдрах сонирхолтой байгаа вэ?



Одоогийн сууцны эзэмшлийн хэлбэр

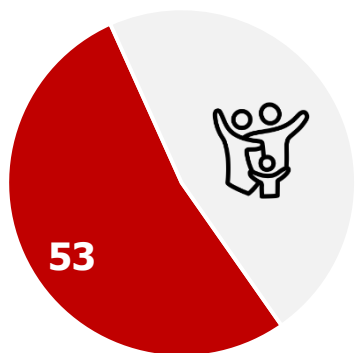
- Одоогийн сууцаа түрээслэж амьдардаг – 53%
- Төлбөргүйгээр бусдын сууцанд амьдардаг – 16%
- Хувийн өмчийн хашаа байшин – 15%
- Хувийн өмч, зээлийн барьцаанд байдаг – 11%

**Улаанбаатар /15,242 АХ/ 75%
Хот**

Орон нутаг /5,053 АХ/ 25%

- Судалгаанд хамрагдсан төрийн албан хаагчдыг нийгмийн бусад бүлэгт давхар харьяалагддаг эсэхийг судлахад нийт түрээсийн орон сууц сонирхож буй өрхийн 53% нь буюу 10,756 албан хаагч залуу гэр бүл бүлэгт, 6% нь буюу 1,217 албан хаагч өрх толгойлсон эцэг эх бүлэгт, 5% буюу 1,014 албан хаагч хөгжлийн бэрхшээлтэй, 2% буюу 405 өрх 4 болон түүнээс дээш хүүхэдтэй өрх бүлэгт ангилагдаж байна.

ТА ДАРААХЬ БҮЛГИЙН АЛЬ НЭГЭН БҮЛЭГТ ХАМРАГДАЖ БАЙНА УУ?



Залуу гэр
бүл

/10,756 АХ/




Өрх толгойлсон
эцэг эх

/1,217 АХ/




Хөгжлийн
бэрхшээлтэй иргэн,
түүнийг халамжлагч

/1,014 АХ/



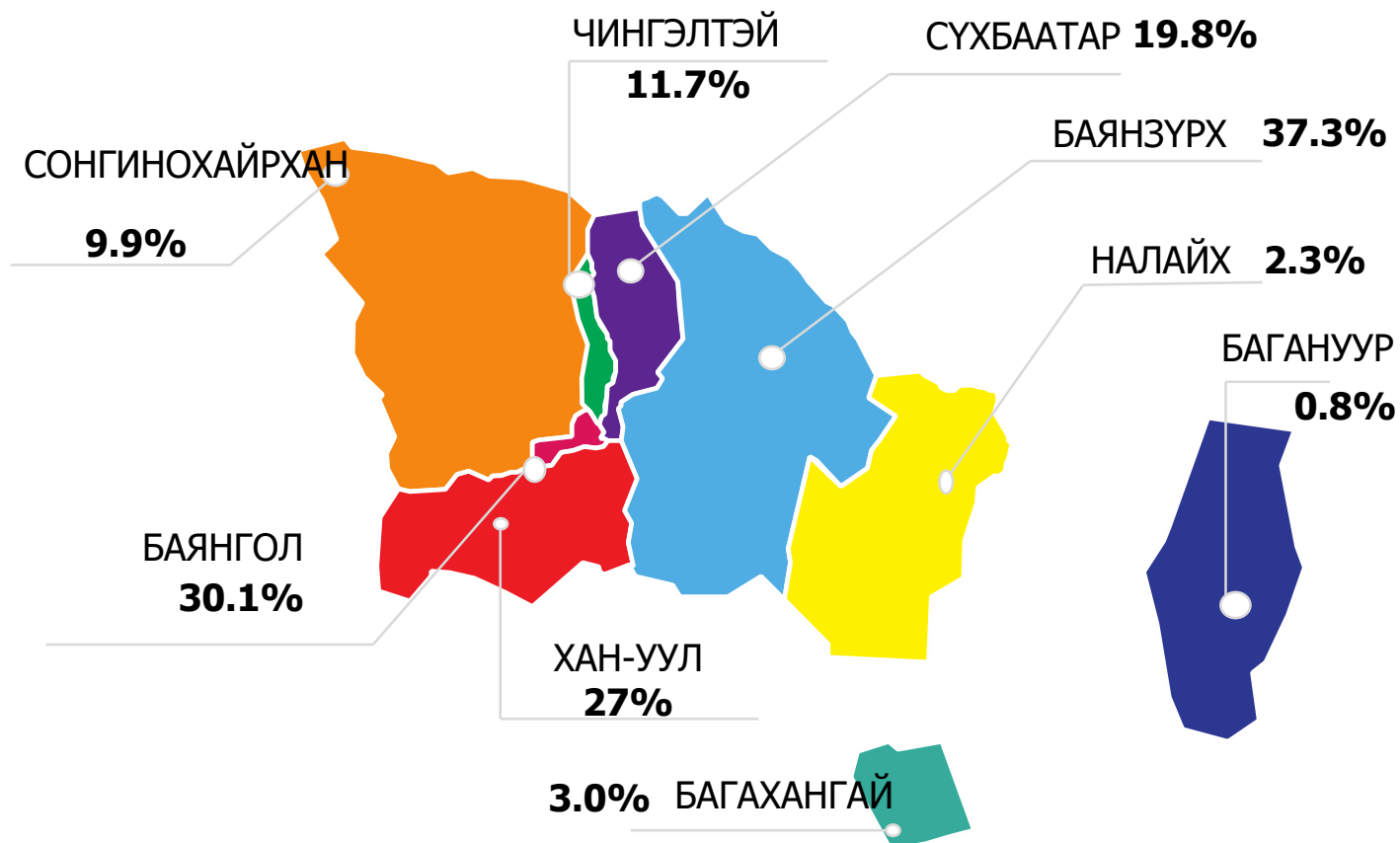
18 хүртэлх насны 4
ба түүнээс дээш
хүүхэдтэй өрх

/405 АХ/



ТҮРЭЭСИЙН ОРОН СУУЦНЫ ХЭРЭГЦЭЭ - ТАХ

ХААНА ЯМАР БАЙРШИЛД ТҮРЭЭСЛЭН АМЬДРАХ СОНИРХОЛТОЙ БАЙНА ВЭ?

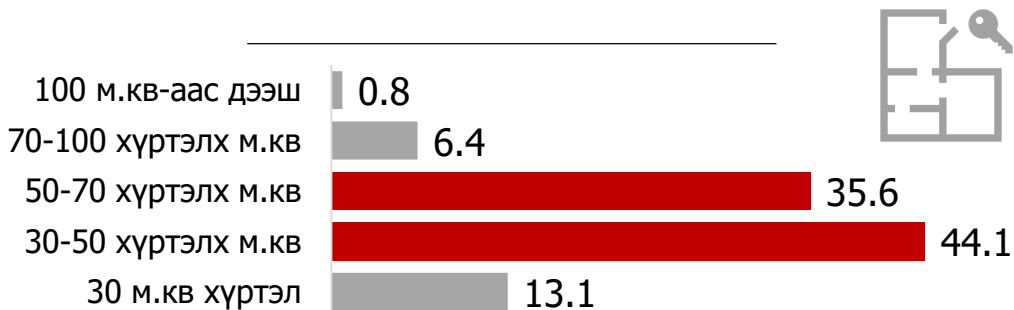


- Түрээс орон сууц сонирхож байгаа төрийн албан хаагчдын 37% буюу 7,570 албан хаагч БЗД-т, 30.1% буюу 6,108 албан хаагч БГД-т сонирхож байна. Багахангай дүүрэгт 608 албан хаагч, Багануур дүүрэгт 162 орчим албан хаагч орон сууц түрээслэх эрэлттэй байна. Харин орон нутгийн албан хаагчдын хувьд өөрсдийн амьдарч буй аймагтаа бус, Улаанбаатар хотод түрээслэн амьдрах сонирхолтой байна.

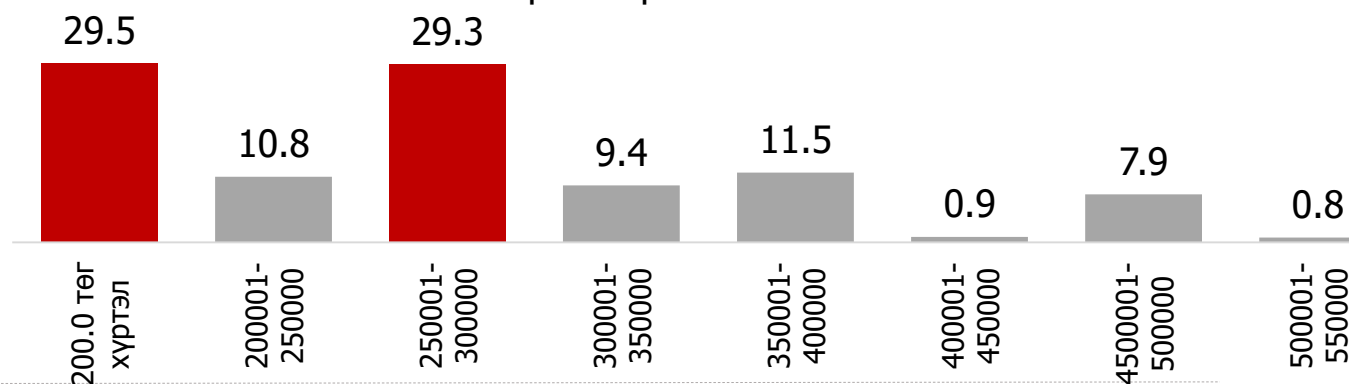
ТҮРЭЭСИЙН ОРОН СУУЦНЫ ХЭРЭГЦЭЭ - ТАХ

Түрээсийн орон сууц сонирхож буй төрийн албан хаагчид дунджаар 44.5 м.кв орон сууц түрээслэх сонирхолтой байна. 50-70 м.кв хэмжээтэйг 35.6%, 30-50 м.кв хэмжээтэй сууцыг 44% нь сонирхож түрээслэх эрэлттэй байна. Сарын түрээсийн үнийг дунджаар 286 мянган төгрөг байхаар төсөөлж байна.

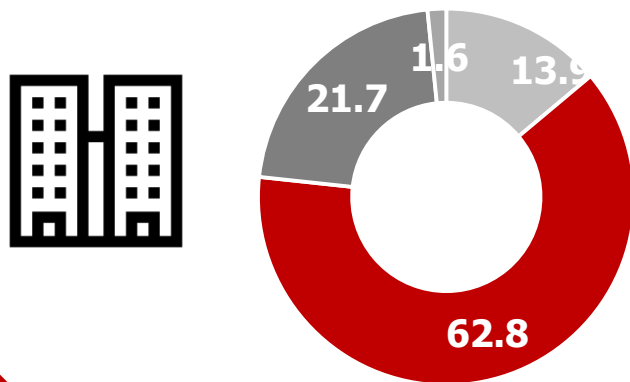
Хэдэн м.кв сууц түрээслэхээр сонирхож байгаа вэ? **44.5** м.кв



Түрээсийн үнийн дүн хэдэн төг байхаар сонирхож байна вэ? **286,130** ₮



■ 1 өрөө ■ 2 өрөө ■ 3 өрөө ■ 4 өрөө

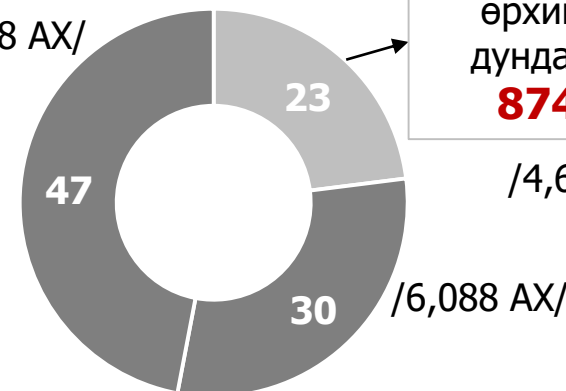


Энэ мөнгөн дүнгээр түрээсийн барьцаа төлбөр урьдчилж 3 сараар төлөх боломжтой юу?



- Боломжгүй талдаа
- Одоо боломжгүй ч цагаа тулахаар аргалж болно
- Бүрэн боломжтой


/9,538 АХ/



Эдгээр боломжгүй өрхийн сарын дундаж орлого **874,345** ₮

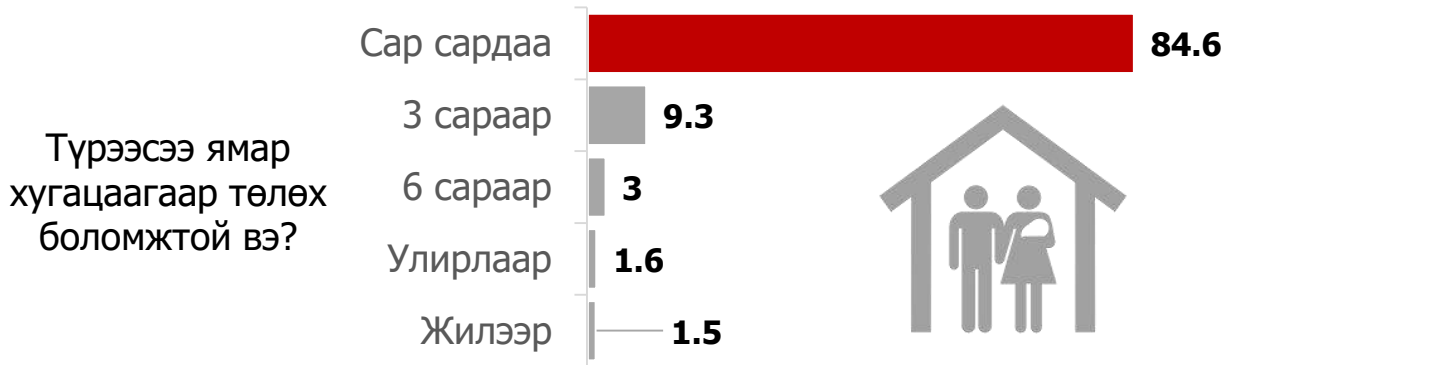
/4,667 АХ/

/6,088 АХ/



ТҮРЭЭСИЙН ОРОН СУУЦНЫ ХЭРЭГЦЭЭ - ТАХ

ОРОН СУУЦ ТҮРЭЭСЛЭХЭЭР СОНИРХОЖ БУЙ ТАХ-ЫН БУСАД НӨХЦЛҮҮД



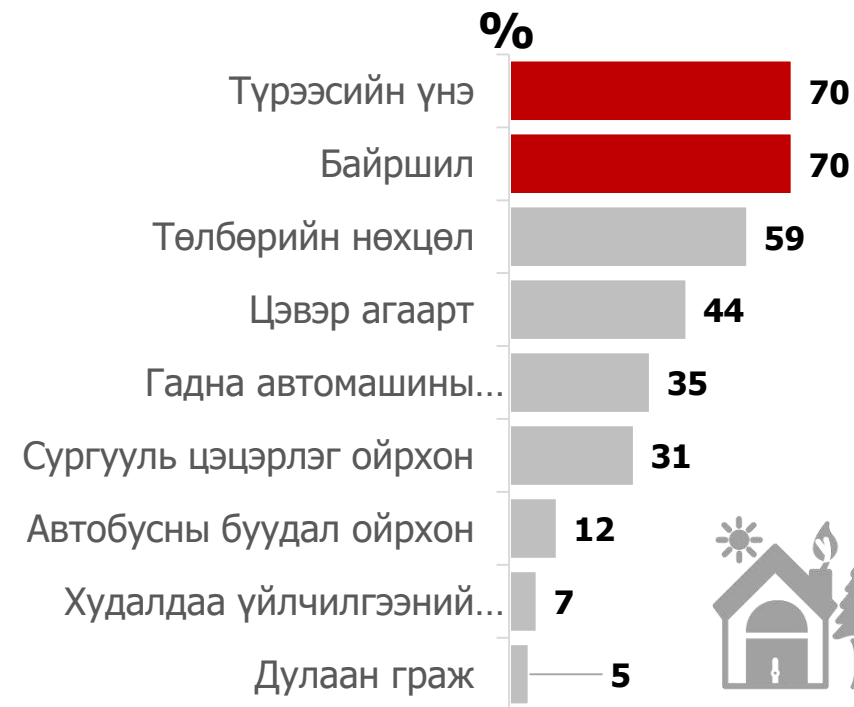
ТҮРЭЭСЛЭХ ХУГАЦАА

Хугацаа	Хариулт
1 жил дотор	19%
1-2 жил	22%
2-3 жил	13%
3-4 жил	8%
4-5 жил	38%

ТҮРЭЭСЛЭХ ЯВЦДАА ӨӨРИЙН ӨМЧ БОЛГОХ СОНИРХОЛ

Хугацаа	Хариулт
Тийм	91%
Үгүй	5%
Хэлж мэдэхгүй байна	4%

Байр түрээслэхэд ямар нөхцөл, шаардлагыг хангасан байх ёстой вэ?



- Түрээсийн төлбөрийг сар сард нь өгөх байдлаар байх нь хамгийн зөв гэж 84.6% нь үзэж байна.
- Мөн түрээслэх сонирхолтой албан хаагчдын 91% нь түрээслэх орон сууц нь явцын дунд өөрийн эзэмшилд очих байдлаар шийдвэл илүү их тааламжтай байхаар байна.

- Төрийн албан хаагчдын өрхийн сарын дундаж орлого 1,069,863 төгрөг байна.

ОРЛОГО, ӨРХИЙН ЭД ХӨРӨНГӨ

УЛААНБААТАР ХОТ



Өрхийн сарын ДУНДАЖ ОРЛОГО **1,163,758₮**

ХУРИМТЛАЛ БАЙГАА ЭСЭХ



Улаанбаатар хотын албан хаагчдын **64%** буюу **60435** албан хаагч ямар нэгэн хуримтлалгүй байна.

165

ХӨДӨӨ, ОРОН НУТАГ



Өрхийн сарын ДУНДАЖ ОРЛОГО **978,484₮**

ХУРИМТЛАЛ БАЙГАА ЭСЭХ



Хөдөө орон нутгийн албан хаагчдын **71%** буюу **61422** албан хаагч ямар нэгэн хуримтлалгүй байна.

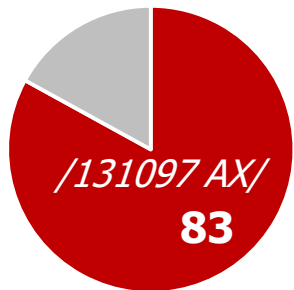
ЗЭЭЛИЙН МЭДЭЭЛЭЛ

Тийм, зээлтэй **85%**
/158724 АХ/



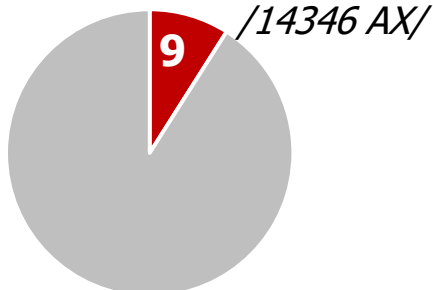
15% Үгүй, зээлгүй
/27489 АХ/

Цалингийн зээл



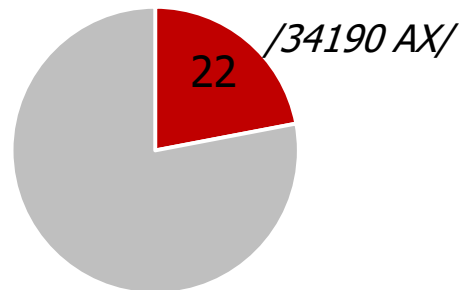
■ Тийм ■ Үгүй

Тэтгэвэрийн зээл



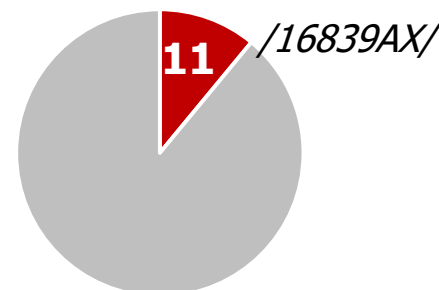
■ Тийм ■ Үгүй

Орон сууц, ҮХХ-ийн зээл



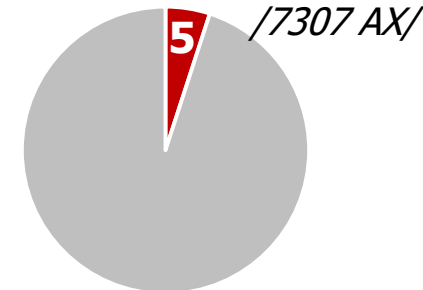
■ Тийм ■ Үгүй

Автомашинны зээл



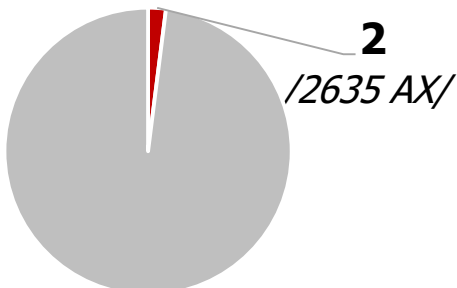
■ Тийм ■ Үгүй

Сургалтын төлбөрийн зээл



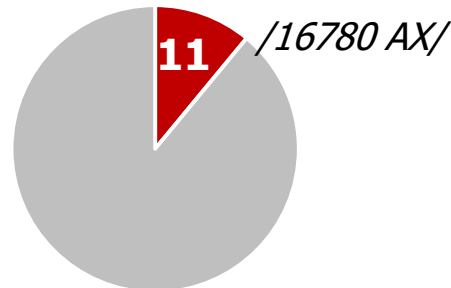
■ Тийм ■ Үгүй

Бизнесийн зээл



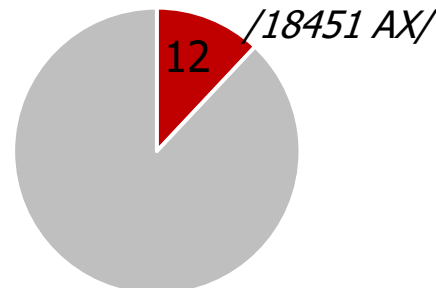
■ Тийм ■ Үгүй

Хэрэглээний зээл



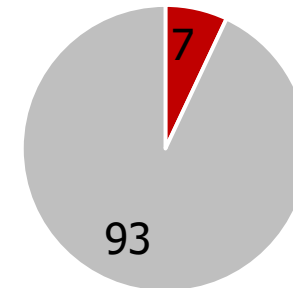
■ Тийм ■ Үгүй

Хадгаламж барьцаалсан зээл



■ Тийм ■ Үгүй

Бусад зээл



■ Тийм ■ Үгүй

- Улаанбаатар хотын хэмжээнд 2017 оны 01 сарын 1-ний өдрийн байдлаар 380,828 өрх амьдарч байгаа бөгөөд, тус оны байдлаар инженерийн дэд бүтэц бүхий орон сууцанд 164,791 өрх амьдарч байгаа нь нийт өрхийн 43 хувийг эзэлж байна. Гэр хороололд нийт өрхийн 57 хувь буюу 216,037 өрх амьдарч байна.
- Нийт өрхийн 24,6% буюу 94,712 өрх Баянзүрх дүүрэгт амьдарч байна. Улаанбаатар хотын хэмжээнд нийт 332,475 өрхөд шинээр инженерийн дэд бүтэц бүхий орон сууц, АОС-Хаус, уламжлалт аргаар шийдсэн хашаа байшин худалдан авах инженерийн дэд бүтэц бүхий орон сууц түрээслэх, дэд бүтэц бүхий хувийн сууц барих хэрэгцээ байна.
- Инженерийн дэд бүтэц бүхий нийтийн орон сууц худалдан авах сонирхолтой нийт 216,913 өрх байгаа бөгөөд, эдгээр өрхүүдийн 38 хувь буюу 82,619 өрх нь 2019 онд сууцаа худалдаж авах хэрэгцээ байна. Харин цаашлаад 2020 онд нийт хэрэгцээтэй өрхийн 32 хувь буюу 69,433 өрхөд орон сууц хэрэгцээтэй байна.
- Инженерийн дэд бүтэц бүхий орон сууц худалдан авах нийт хэрэгцээтэй өрхүүдийн 71,798 өрх нь тодорхой хэмжээгээр урьдчилгаа төлбөр төлж, ипотекийн зээлд хамрагдах хүсэлтэй байгаа бөгөөд, энэхүү зээлийн урьдчилгаа төлбөр болох 30 хувийг, 26,193 өрх нь одооноос хуримтлуулж эхлэх төлөвлөгөөтэй байна.
- Улаанбаатар хотын хэмжээнд өрхүүдийн орон сууц худалдан авах, орон сууц түрээслэх эрэлтийг худалдан авах чадвараар тогтоон гаргахад хэрэгцээтэй байгаа нийт өрхийн 10,6% буюу 35,497 өрх нь худалдан авах чадвартай бөгөөд орон сууц худалдан авах эрэлттэй байна. Харин орон сууц худалдан авах чадваргүй 181,416 өрх байгаа ба эдгээр өрх нь санхүүгийн хувьд боломжгүй, чадваргүй ч худалдан авах хүсэл, сонирхол байна. Инженерийн дэд бүтэц бүхий сууц худалдан авах чадвартай өрхүүд дунджаар 2 өрөө, 41-60м² талбайтай, бүрэн цутгамал хийцлэлтэй байрыг Хан-Уул дүүрэгт худалдан авах хэрэгцээтэй байна.
- Худалдан авах чадвартай нийт өрхийн 1 сарын орлого дунджаар 1,554,325 төгрөг байгаа бол, худалдан авах чадваргүй өрхүүдийн дундаж орлого 998,667 төгрөг байна. Худалдан авах чадвартай иргэдийн 34 хувь нь ямар нэг зээлтэй бол, чадваргүй иргэдийн 53 хувь нь ямар нэг зээлтэй байна.

- Ирэх 5 жилийн хугацаанд буюу 2022 он хүртэл амины орон сууц худалдан авах сонирхолтой нийт 21,505 өрх байгаа бөгөөд эдгээр өрхүүдийн 32 хувь буюу 6,777 өрх нь дэд бүтэц бүхий энэхүү амины орон сууцаа 2018 онд худалдан авах төлөвлөгөөтэй байна.
- Худалдан авах чадвараар баталгаажсан нийт 4,446 өрх байгаа бөгөөд эдгээр өрхийн орлого нь 3 сая ба түүнээс дээш төгрөг, өрх тодорхой хэмжээгээр хуримтлалтай байгаа юм. Амины орон сууц худалдан авах төлөвлөгөөтэй байгаа нийт өрхийн 28,6 хувь нь Баянзүрх дүүрэг, тэр дундаа Хужирбулан, Дүнжингарав худалдааны төвийн ойр орчимд, Улиастай, Эрдэнэтолгойд худалдаж авах сонирхолтой байна. Худалдан авах амины орон сууцаа 1м²-ыг нь 1,410,000 төгрөгөөр худалдаж авахаар төлөвлөж байна.
- Улаанбаатар хотын хэмжээнд ирэх 3 жилийн хугацаанд инженерийн дэд бүтэц бүхий орон сууц түрээслэх 44,747 өрх байгаа бөгөөд энэ нь нийт хэрэгцээтэй өрхийн 12 хувийг эзэлж байна. Түрээсийн орон сууц хэрэгцээтэй өрхийн 59,5 хувь буюу 26,652 өрх нь гэр хороололд амьдардаг бол үлдсэн 37,3 хувь буюу 16,717 өрх нь инженерийн дэд бүтэц бүхий орон сууцанд амьдарч байна.
- Эдгээр өрхүүдийн хувьд орон сууц түрээслэх гол шалтгаан нь 1-рт гэр бүлийн хэрэгцээнд зориулж, 2-рт өөрийн өмчлөлийн сууцгүй тул, 3-рт амьдралын боломж тааруу гэсэн шалтгаантай байна. Түрээсийн орон сууц хэрэгцээтэй байгаа нийт өрхийн 33,9 хувь нь 35 хүртэлхи насны “залуу гэр бүл” байна. Эдгээр өрхийн 15,653 өрх нь Баянзүрх дүүрэгт түрээслэх сонирхолтой байна.
- Дунджаар 31-50м² талбайтай, 2 өрөө байрыг 4-5 жилийн хугацаатай түрээслэх ба энэхүү түрээсийн орон сууцаа түрээслэх явцдаа өөрийн өмч болгох сонирхолтой байна.
- Улаанбаатар хотод нийтдээ инженерийн дэд бүтэц бүхий орон сууц түрээслэн амьдардаг нийт 31,402 өрх байгаа бөгөөд эдгээр өрхүүдийн 76,2 хувь буюу 23,948 өрхөд инженерийн дэд бүтэц бүхий орон сууц худалдан авах хэрэгцээ байна.

- Улаанбаатар хотын хэмжээнд ирэх 3 жилийн хугацаанд дэд бүтэц бүхий хувийн сууц барих хэрэгцээтэй нийт 73,336 өрх байгаа бөгөөд эдгээр өрхийн 40 хувь буюу 28,928 өрх нь энэхүү сууцаа 2020 онд барих төлөвлөгөөтэй байна.
- Дэд бүтэц бүхий хувийн сууц барих төлөвлөгөөтэй нийт өрхийн 26,7 хувь буюу 15,863 өрх нь инженерийн дэд бүтэц бүхий орон сууцанд амьдарч байна.
- Баянзүрх дүүрэгт сууцаа барих сонирхолтой 23,817 өрх байна.
- Нийт өрхүүд 73,6м2 талбайтай, 3 болон 4 өрөө, сууцны нийт үнийн дүн 50,675,749 төгрөг байхаар төлөвлөж байна. Энэхүү сууцаа 36 хувь нь, 100 хувь өөрсдийн хөрөнгөөр барих бол дараагаар нь 28,8 хувь нь арилжааны банкнаас зээл авч барих төлөвлөгөөтэй байна. Мөн “амины орон сууцны зээл”-д хамрагдах хүсэлтэй иргэд байгаа юм.
- Өөрийн өмчлөлийн газартай нийт 98,633 өрх байгаа бөгөөд эдгээр өрхүүдээс; Ирэх 3 жилийн хугацаанд өөрсдийн эзэмшлийн хашаанд дэд бүтэц шийдэж, шугам сүлжээг оруулж ирвэл амьдрах сууцаа өөрчлөх эсэх талаар тодруулахад 49 хувь нь “шинэ байшин” барих сонирхолтой байгаа ба энэхүү сууцаа 44,4 хувь нь зээлээр барих хүсэлтэй байна.
- Монгол улсын хэмжээнд 2017 оны 12-р сарын 31-ний өдрийн байдлаар 192,475 төрийн албан хаагч ажиллаж байна. Үүнээс 49% буюу 94977 төрийн албан хаагч Улаанбаатар хотод үлдсэн 51% нь буюу 97498 төрийн албан хаагч бусад 21 аймагт ажиллаж байна.
- Улсын хэмжээнд төрийн албан хаагчдын орон сууц худалдан авах, орон сууц түрээслэх болон хувийн сууц барих эрэлтийг худалдан авах чадвараар тогтоон гаргахад нийт төрийн албан хаагчдын 29% буюу 45 мянган албан хаагч худалдан авах чадвартай бөгөөд орон сууц худалдан авах эрэлттэй байна.
- Үүнээс 19 мянган албан хаагч буюу 42% нь 2018 онд, 16 мянган албан хаагч буюу 35% нь 2019 онд худалдан авах сонирхолтой байна.



УБ ХОТЫН ОРОН СУУЦНЫ
НИЙЛҮҮЛЭЛТИЙН СУДАЛГАА




ШИНЭ ОРОН СУУЦНЫ ЗАХ ЗЭЭЛ, ТӨСЛҮҮДИЙН ХЭРЭГЖИЛТ

Улаанбаатар хотын хэмжээнд амины болон нийтийн орон сууцны 427 төслийн 62,339 айлын орон сууцны төсөл хэрэгжиж байна. Эдгээрийн 59,426 айл нь нийтийн орон сууц, 2,913 айл нь амины орон сууцны төсөл байна.



62,339 айлын
НИЙТИЙН болон АМИНЫ
орон сууцны **427** төсөл



НИЙТИЙН ОРОН
СУУЦ



59,426 айлын
334 төсөл

АМИНЫ ОРОН
СУУЦ



2913 айлын **93**
төсөл



ШИНЭ ОРОН СУУЦНЫ ЗАХ ЗЭЭЛ, АШИГЛАЛТАНД ОРСОН БАЙДАЛ, БОРЛУУЛАЛТ






ШИНЭ ОРОН СУУЦНЫ НИЙЛҮҮЛЭЛТ, ОНООР

	2018 он	2019 он	2020 он	Нийт
Төлөвлөсөн	20,207	15,586	1,144	36,937
Тооцоолсон	12,343	10,113	14,481	36,937
Борлогдсон	3,396	849		4,245
Борлогдоогүй нийлүүлэлт	8,947	9,264	14,481	32,692
Ашиглалтанд орсон борлогдоогүй	5822	-	-	-
Нийт	14,769	9,264	14,481	38,514

Тайлбар:

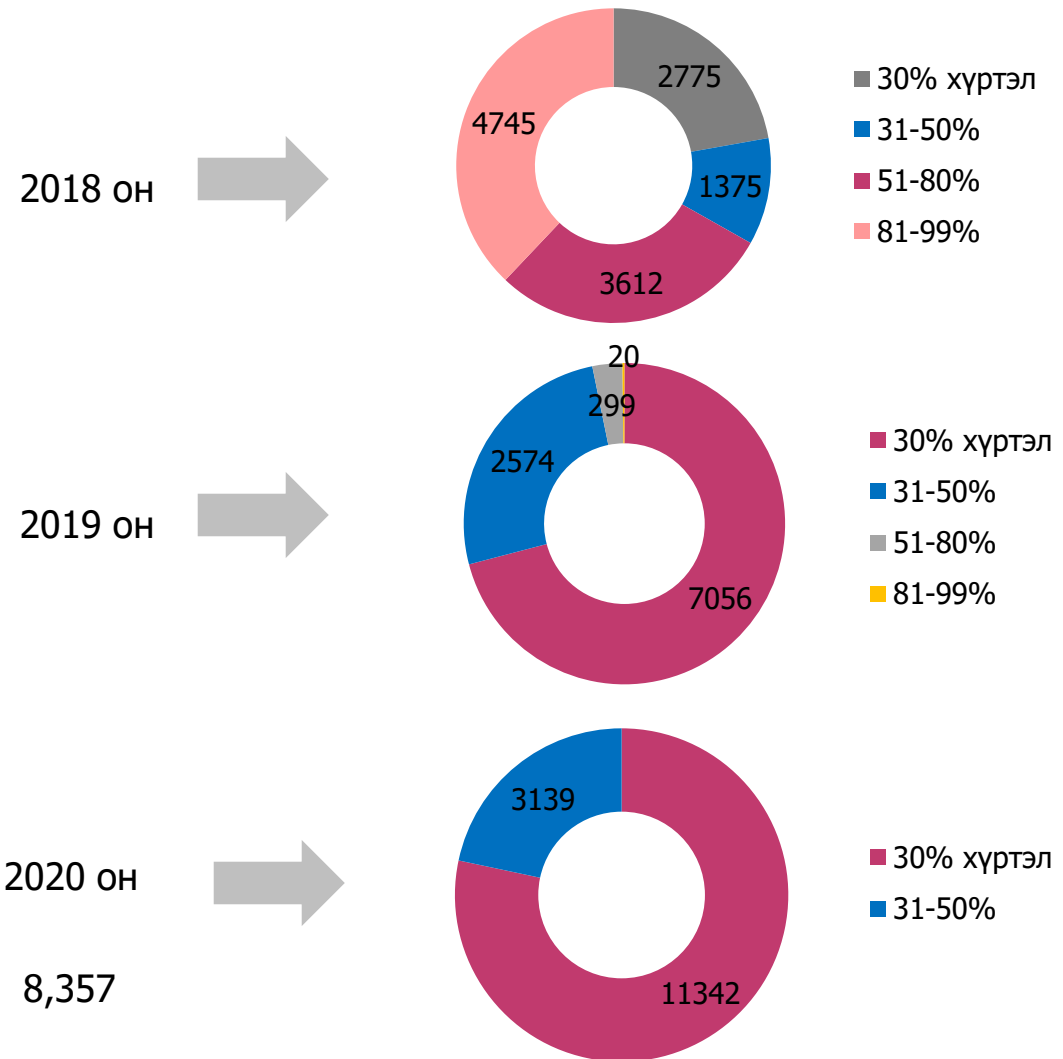
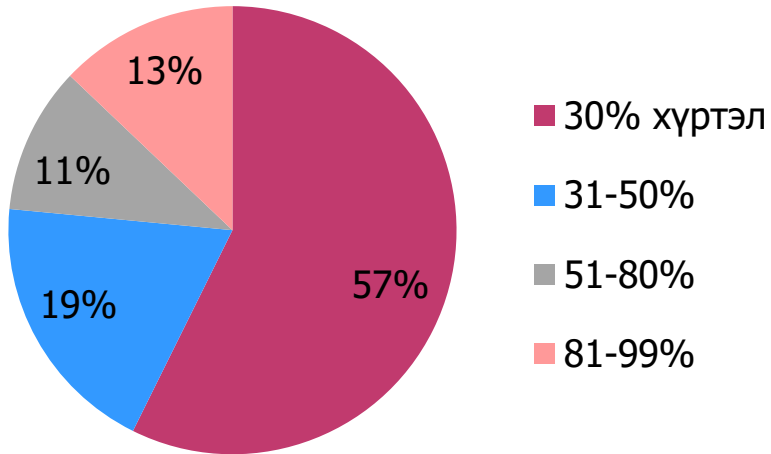
ТӨЛӨВЛӨСӨН - Төсөл хэрэгжүүлэгчийн ашиглалтанд оруулахаар төлөвлөсөн хугацаа

ТООЦООЛСОН – Судлаачийн тооцоолсон хугацаа



ИРЭХ 3 ЖИЛИЙН
ХУГАЦААНД 38,514
АЙЛЫН ОРОН СУУЦ
НИЙЛҮҮЛЭГДЭНЭ

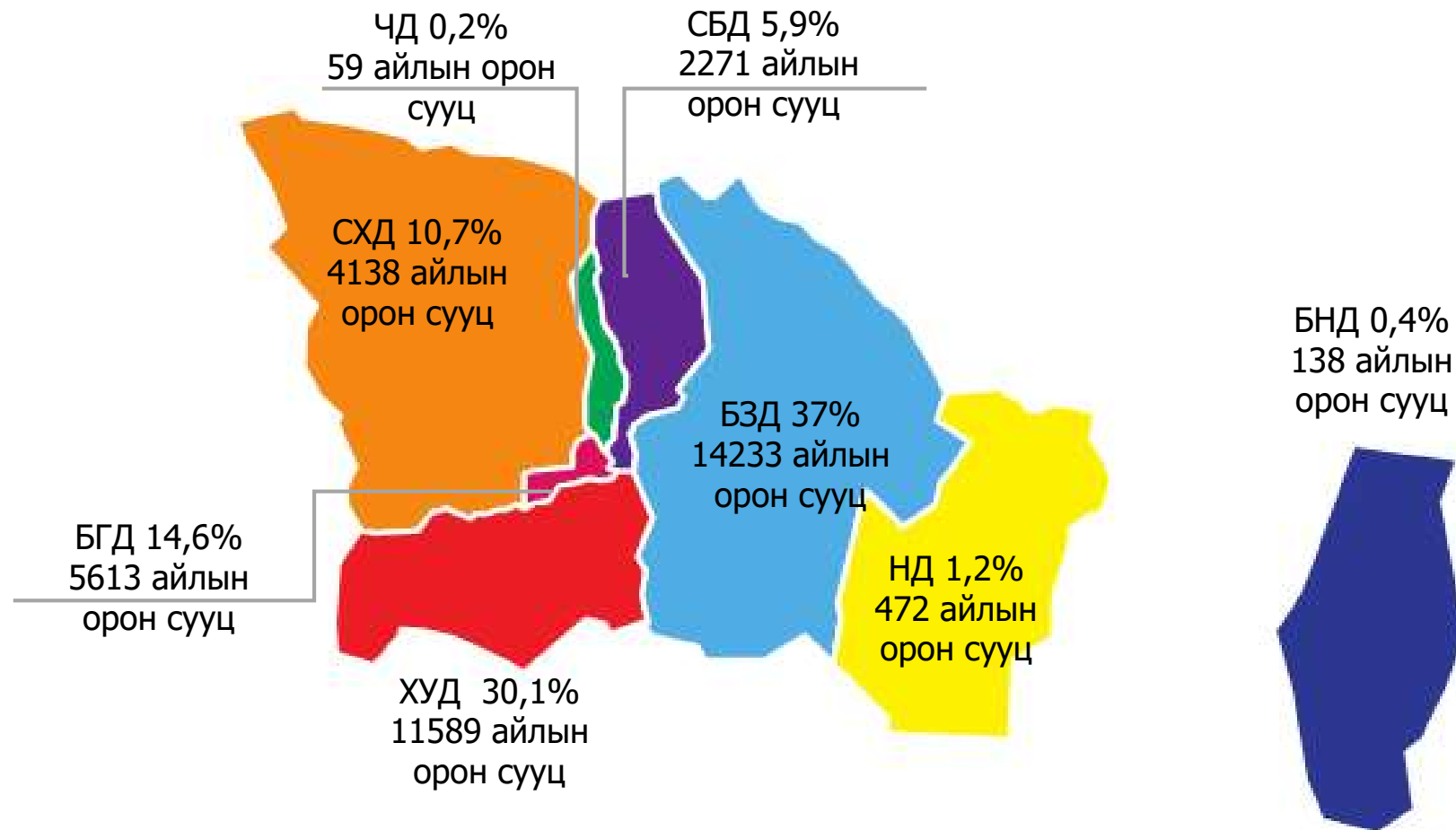
Ойрын 3 жилд ашиглалтанд орох 36,937 айлын орон сууц, гүйцэтгэлээр



2018 онд ашиглалтанд орох орон сууцнаас 67% буюу 8,357 айлын орон сууц нь 51-с дээш хувийн гүйцэтгэлтэй байна.

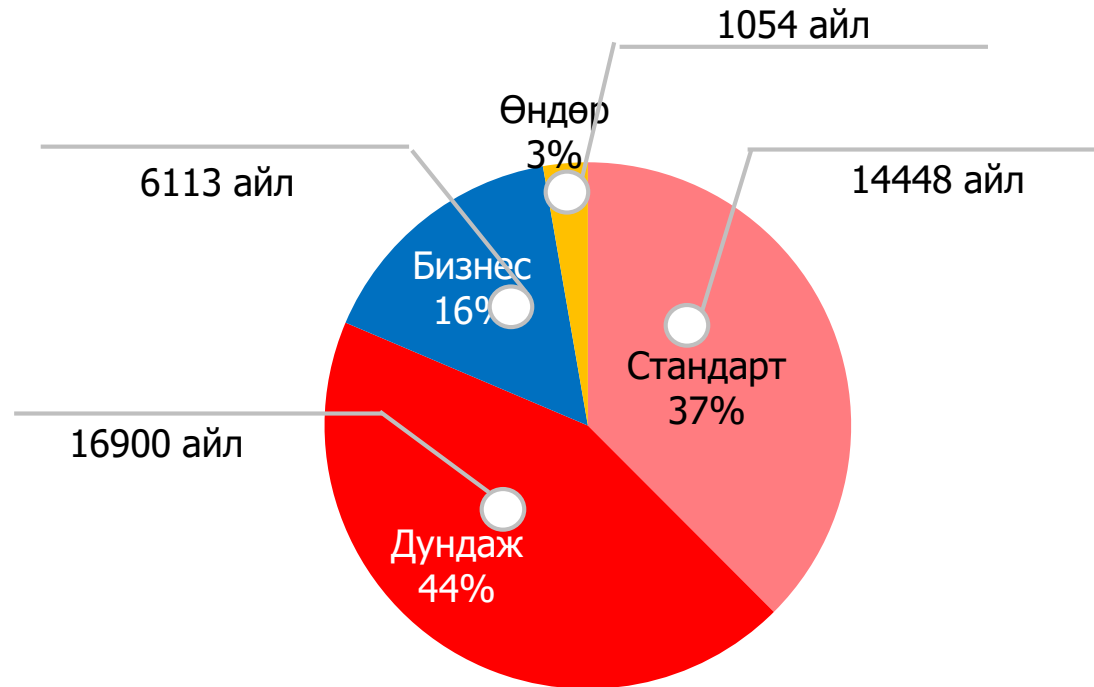


**НИЙТ ОРОН
СУУЦНЫ
НИЙЛҮҮЛЭЛТ
38,514**





**НИЙТ ОРОН
СУУЦНЫ
НИЙЛҮҮЛЭЛТ
38,514**

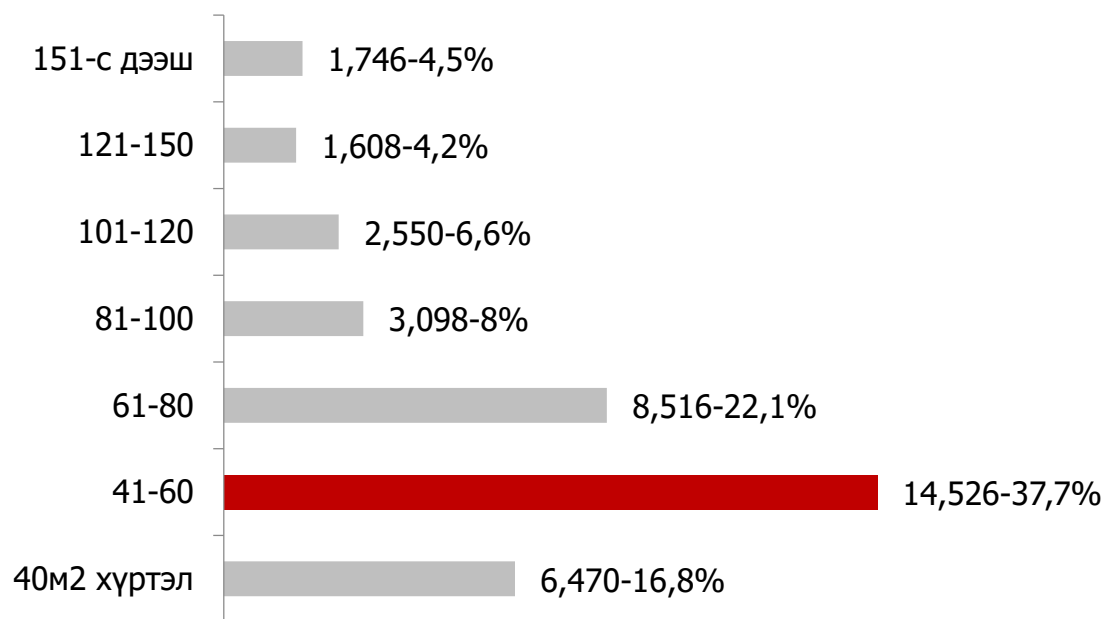


- ✓ Байршил
- ✓ Дотор засал, барилгын хийц, чанар
- ✓ Хэрэгжүүлэгч компанийн нэр хүнд, туршлага
- ✓ Хотхоны ерөнхий төлөвлөлт
- ✓ Хотхоны талбайн хэмжээ
- ✓ Орон сууцны талбайн хэмжээ
- ✓ Орон сууцны болон зогсоолын тооны харьцаа
- ✓ Талбайн дундаж хэмжээ
- ✓ Проперти менежмент
- ✓ Үнэ

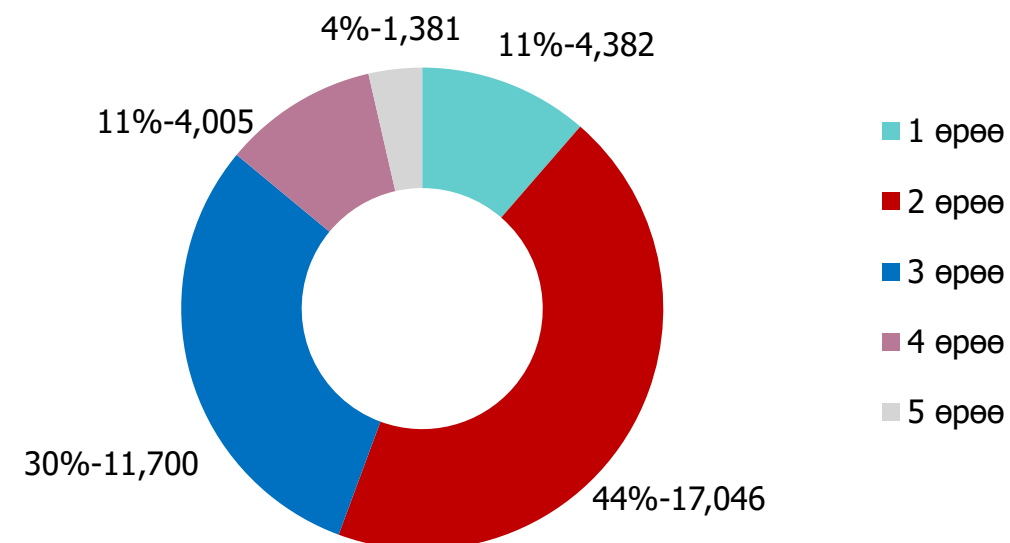
гэх мэт гол шалгууруудад үндэслэн зэрэглэлд ангилж үзэхэд 44% нь дундаж, 37% нь стандарт, 10% нь бизнес, 2% нь өндөр зэрэглэлд хамрагдаж байгаа юм.

НИЙТ ОРОН СУУЦНЫ НИЙЛҮҮЛЭЛТ 38,514

Нийт нийлүүлэлт, талбайн хэмжээгээр



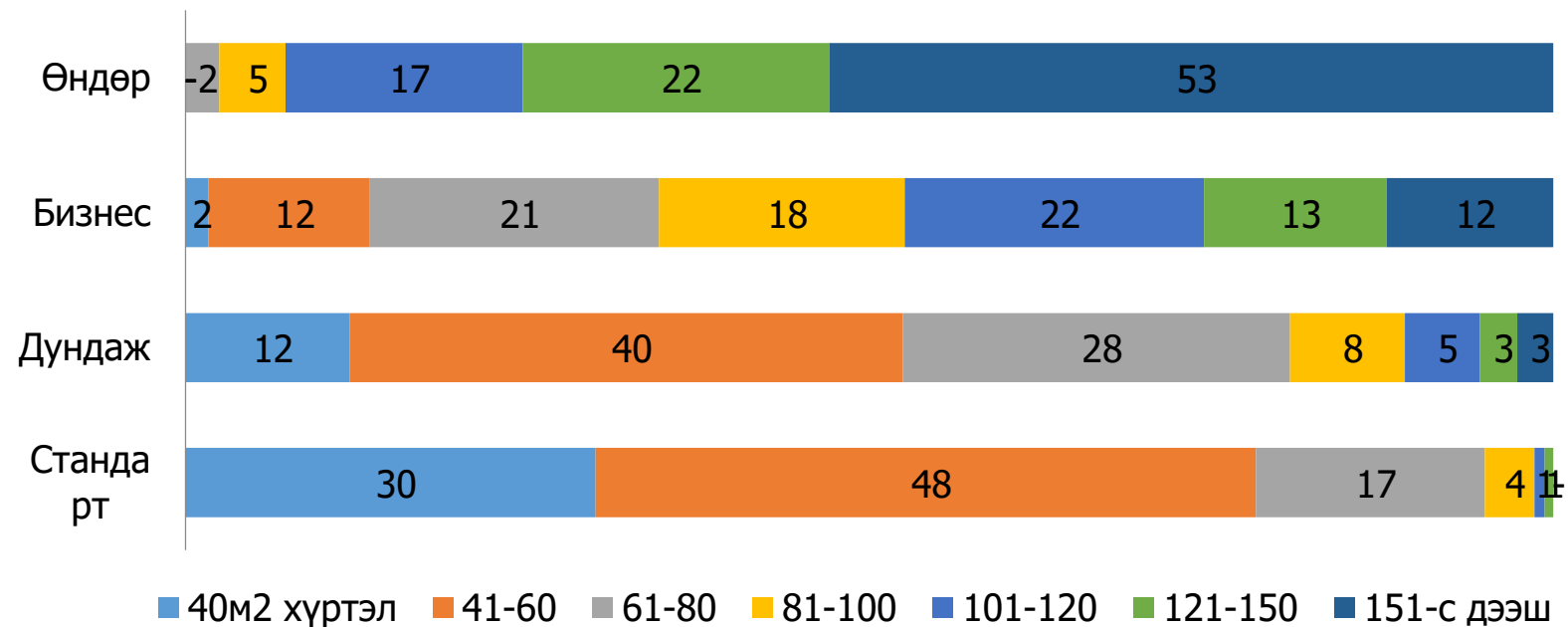
Нийт нийлүүлэлт, өрөөний тоогоор





НИЙТ НИЙЛҮҮЛЭЛТИЙН ТОО, ЗЭРЭГЛЭЛ, ТАЛБАЙН ХЭМЖЭЭГЭЭР

**НИЙТ ОРОН
СУУЦНЫ
НИЙЛҮҮЛЭЛТ
38,514**

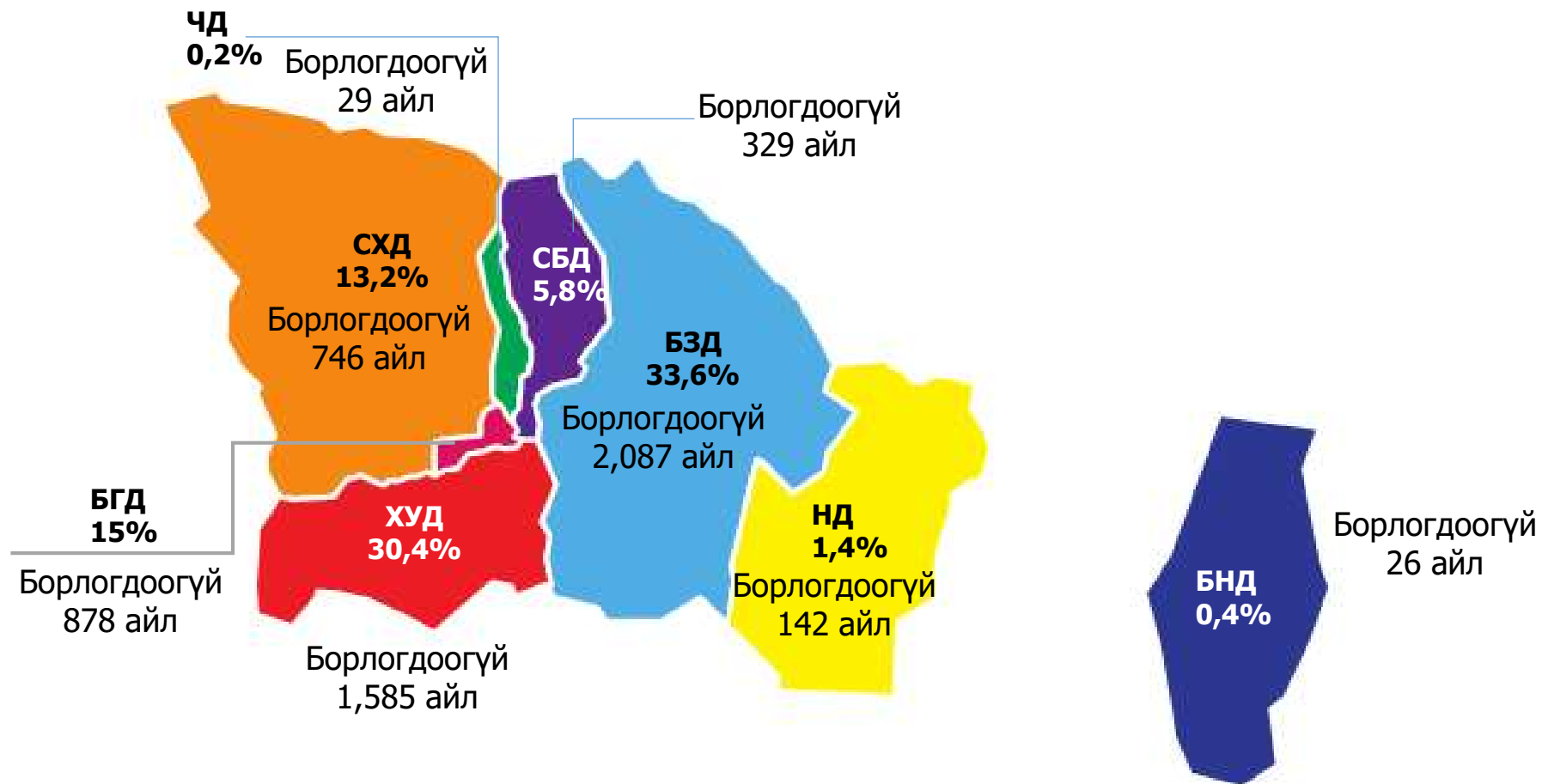


Дээрхи графикаас харахад стандарт зэрэглэлийн орон сууцны талбай 150м2-с дээш, өндөр зэрэглэлийн орон сууцны хувьд 60м2-с доош талбай төлөвлөгдөөгүй байна.



АШИГЛАЛТАНД ОРСОН, БОРЛУУЛАГДААГҮЙ ОРОН СУУЦНЫ БАЙРШИЛ

**АШИГЛАЛТАНД
ОРСОН
БОРЛОГДООГҮЙ
5822**





БОРЛОГДООГҮЙ ОРОН СУУЦНЫ ТОО, ТАЛБАЙН ХЭМЖЭЭГЭЭР

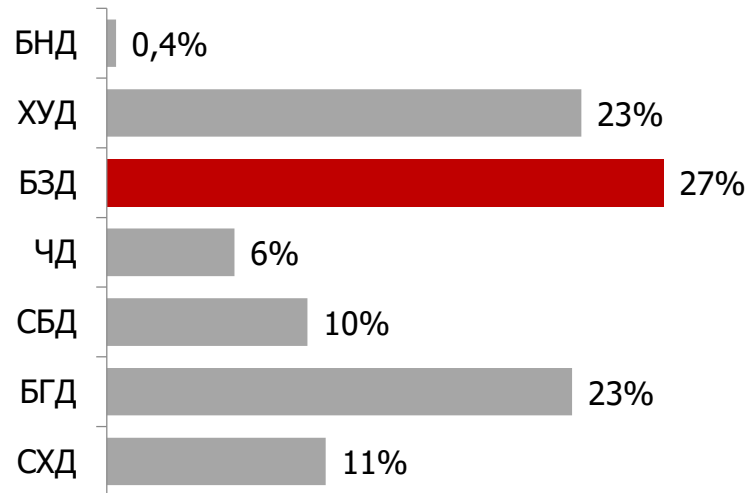


Зах зээл дээр худалдахаар захиалга авч буй 32,455 айлын орон сууцнаас борлогдоогүй **11,543** айлын орон сууц байгаа ба эдгээрийг талбайн хэмжээгээр ангилж үзэхэд 78% буюу **8,964** айлын орон сууц нь **80м2-с доош** талбайтай байна.

Харин ирэх 3 жилийн нийт нийлүүлэлт **38,514** айлын орон сууцнаас тооцвол **80м2-с доош талбайтай 29,512** айлын орон сууц байна.

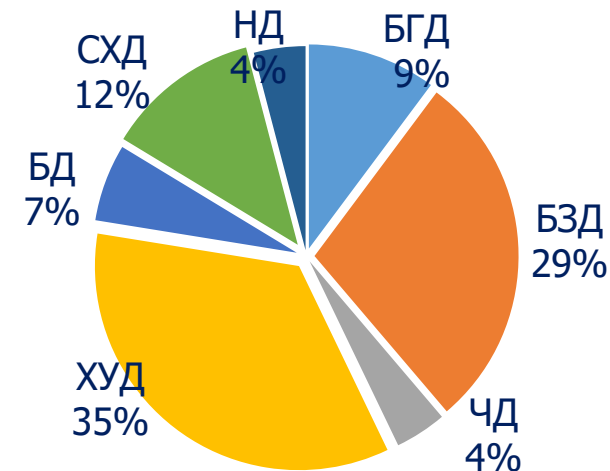
Улаанбаатар хотод баригдахаар төлөвлөгдсөн **217** орон сууцны төсөл байгаа ба тэдгээрийн **93%** нь нийтийн орон сууцны, **7%** нь амины орон сууцны төсөл байна. Эдгээр төслүүдийн хувьд ямар нэгэн барилгын ажил эхлүүлээгүй, ажил явагдаагүй байгаа учир нийлүүлэгдэх айлын тоо, хугацаа зэргийг одоогоор тодорхойлох боломжгүй байна.

ТӨЛӨВЛӨГДӨЖ БҮЙ 217 ТӨСӨЛ



Баригдахаар төлөвлөгдсөн 217 төслөөс байршлын хувьд хамгийн их нь БЗД, БГД, ХУД-үүдэд төлөвлөгдсөн байна.

Захиалга авч байгаад барилгын ажил түр зогссон 30 төсөл



2018 оны 3-р сарын байдлаар УБ хотод хэрэгжиж буй нийт төслөөс барилгын ажил нь түр зогссон 30 төсөл байгаа ба үүнээс ХУД-т хамгийн олон буюу 13 төсөл зогссон байна.

Зогссон хугацааны хувьд эдгээр төслүүд нь 1 жилээс дээш хугацаагаар зогссон төслүүд байна.



ТЭНХЛЭГ ЗУУЧ
ҮЛ ХӨДЛӨХ ХӨРӨНГИЙН КОМПАНИ

ГЭР ХОРООЛЛЫН ДАХИН ТӨЛӨВЛӨЛТИЙН ТӨСЛИЙН ХЭРЭГЖИЛТ



ГЭР ХОРООЛЛЫН ДАХИН ТӨЛӨВЛӨЛТИЙН ТӨСЛИЙН ХЭРЭГЖИЛТ

Гэр хорооллын дахин төлөвлөлтийн төслийн хүрээнд 23 компани эхний ээлжийн 10407 айлын барилгын ажил эхэлсэн ба түүнээс 5197 нь ашиглалтанд орсон байна.

Дүүрэг	Хэрэгжиж байгаа		Захиалга авч байгаа	
	Төсөл хэрэгжүүлэгч	Айлын тоо	Төсөл хэрэгжүүлэгч	Айлын тоо
Чингэлтэй	5	454	-	
Сүхбаатар	4	3512	2	192
Баянгол	2	836	1	112
Баянзүрх	9	4666	2	848
Сонгинохайрхан	2	843	2	451
Хан-Уул	1	96	-	
Нийт	23	10407	7	1603



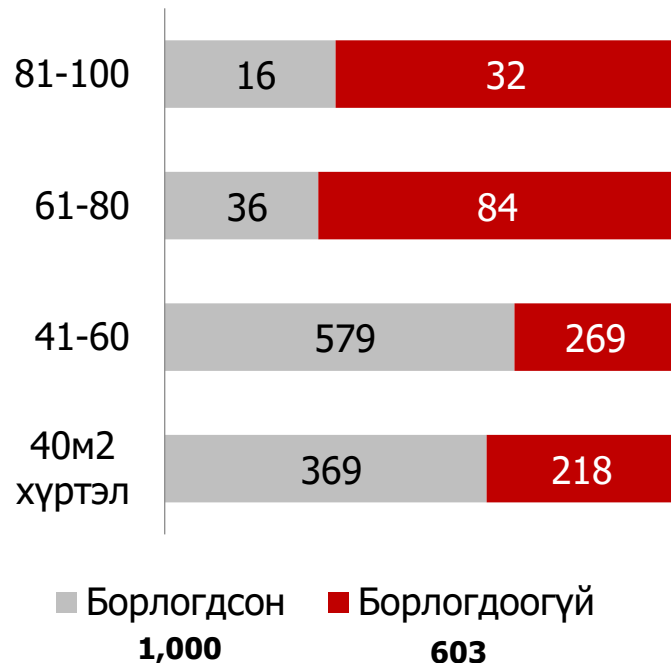
ГЭР ХОРООЛЛЫН ДАХИН ТӨЛӨВЛӨЛТИЙН ТӨСЛҮҮДИЙН ҮНЭ, БОРЛУУЛАЛТ

ГХДТ-ийн төслийн хүрээнд хэрэгжиж буй дараах 7 төсөл дээр захиалга авч буй 1603 айлын орон сууцны 37,6% буюу 603 айлын орон сууц нь борлогдоогүй байна. Үүнээс 406 айлын орон сууц ашиглалтанд орсон, 197 нь ашиглалтанд ороогүй байна.

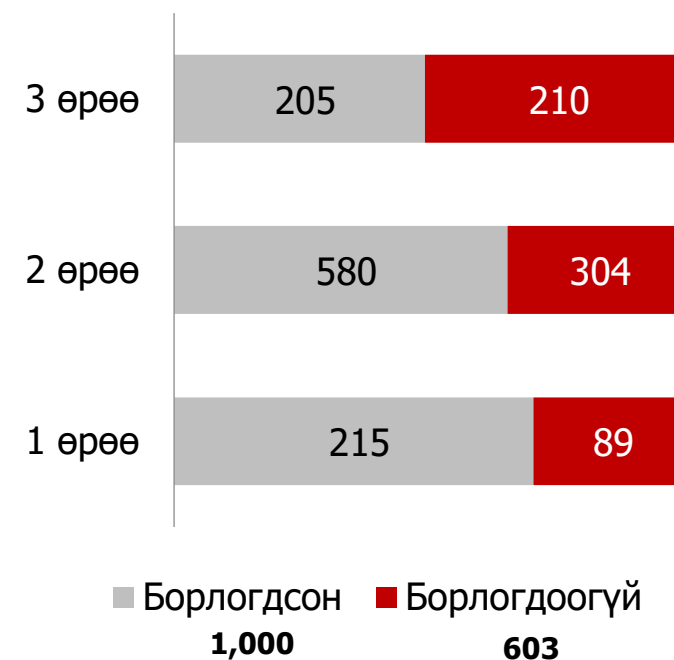
Захиалга авч буй төслүүдийн дундаж үнэ



ГХДТ-ийн төслүүдийн борлуулалт, талбайн хэмжээгээр



ГХДТ-ийн төслүүдийн борлуулалт, өрөөний тоогоор









Баганат өргөө ХХК
Баганат хороолол
5100 айл

Моннис урбан
девелопмент ХХК
2600 айл

Цагаан хуаран консалтинг ХХК
Цагаан хуаран хотхон 2448 айл

Гангар инвест ХХК
Шинэ амгалан
хороолол
5102 айл

Зургаан талт ХХК
Нарт хороолол 810
айл

ВСКС ХХК
Сувдан хороолол
1152 айл







ТЭНХЛЭГ ЗУУЧ
ҮЛ ХӨДЛӨХ ХӨРӨНГИЙН КОМПАНИ



АМИНЫ ОРОН СУУЦНЫ НИЙЛҮҮЛЭЛТ



Улаанбаатар хотын хэмжээнд амины орон сууцны 93 төслийн 2,913 айлын төсөл хэрэгжиж байгаа бөгөөд эдгээрээс 47 төслийн 1148 айлын амины орон сууц ашиглалтанд орж, 46 төслийн 1765 айлын амины орон сууц ашиглалтанд ороогүй байна.

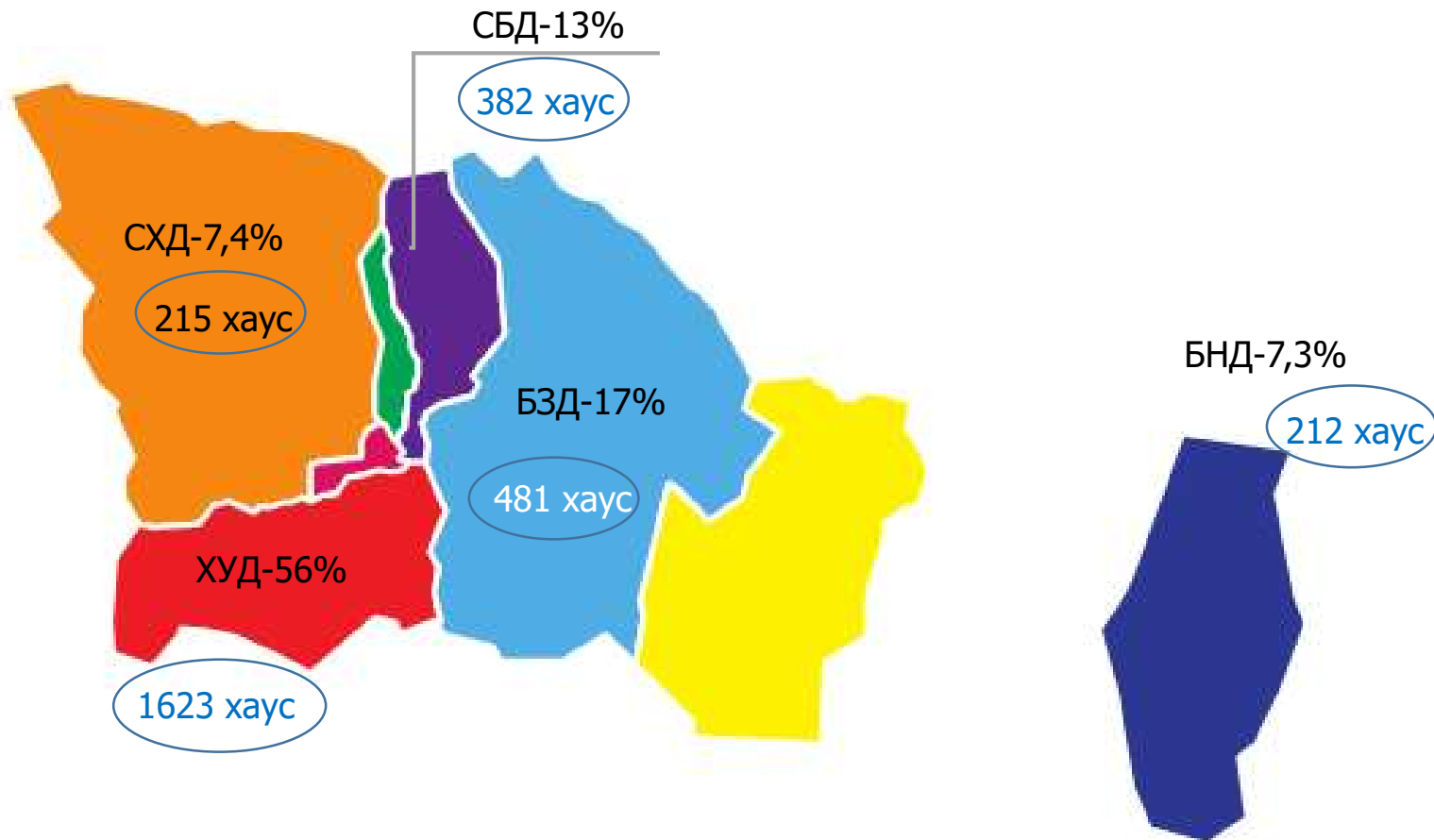
2913 айлын 93 төсөл





АМИНЫ ОРОН СУУЦНЫ ТОО, БАЙРШИЛААР

93
төсөл
2,913
айлын амины
орон сууцны
төсөл хэрэгжиж
байна



Ашиглалтанд орсон байдал

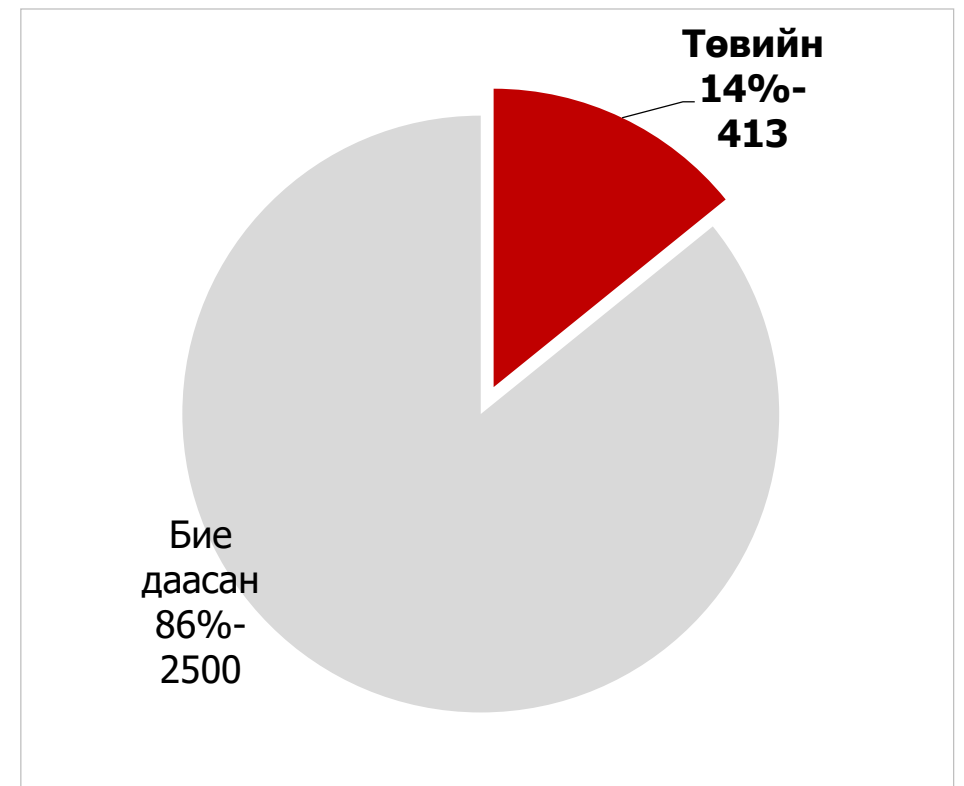


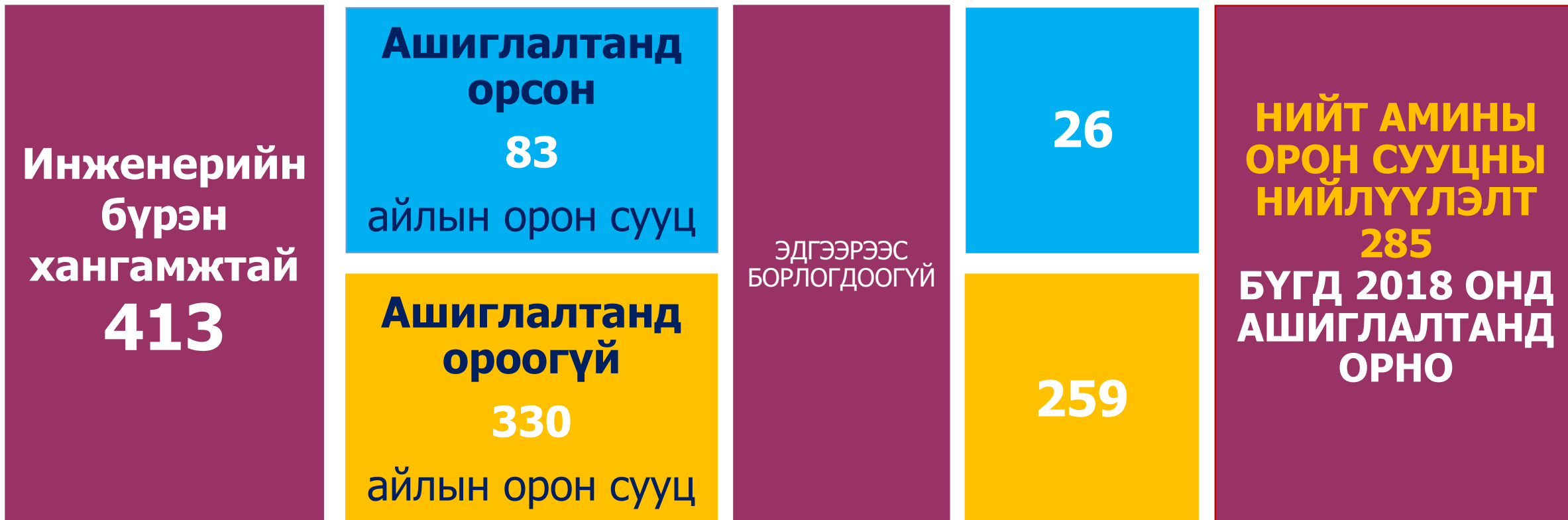
Ашиглалтанд орох хугацаагаар нь авч үзвэл 36% нь ашиглалтанд орсон байна.

Загвар төрөл

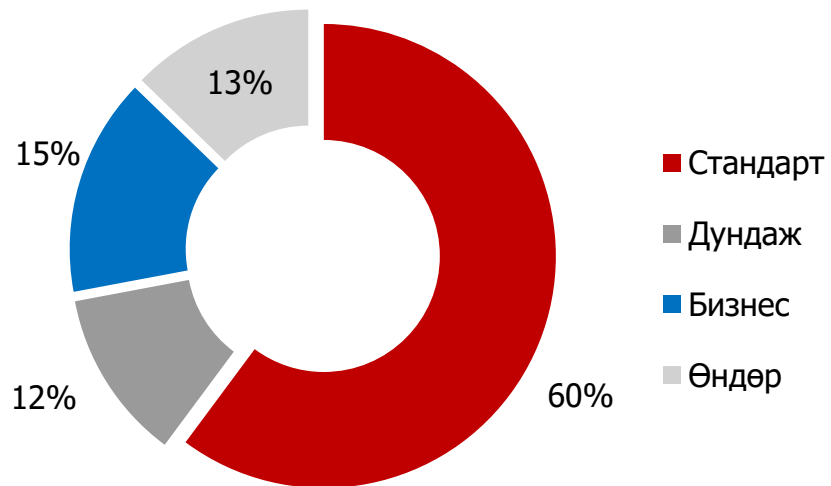


Инженерийн ХАНГАМЖ-д холбогдсон байдал

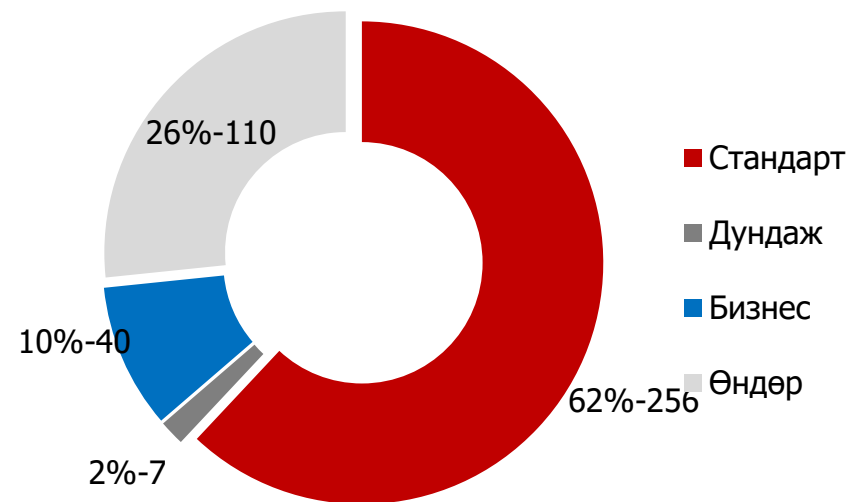




Нийт хэрэгжиж буй
2,913 айл



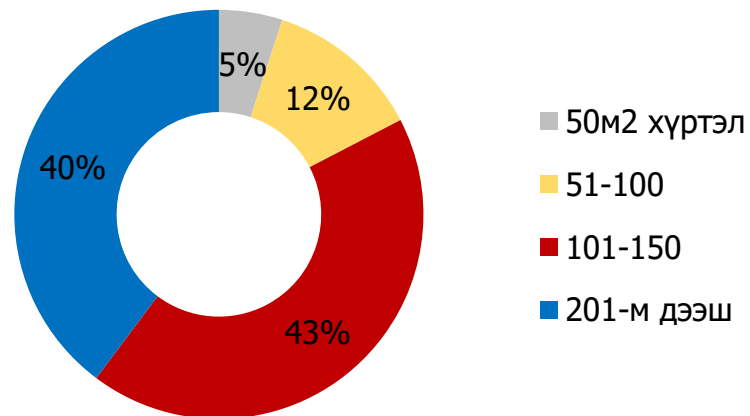
Инженерийн бүрэн хангамжтай
413 айл



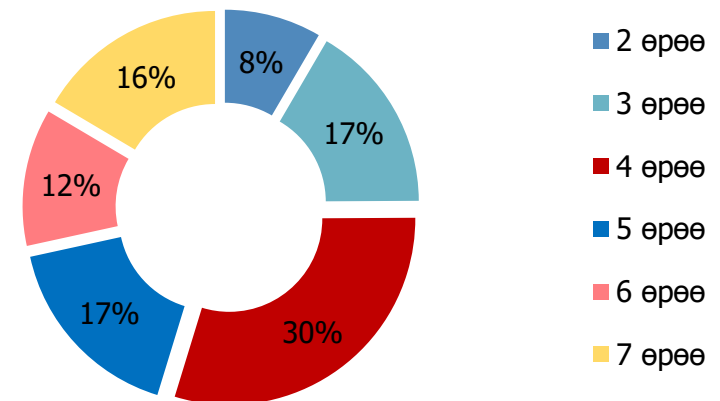
Хэрэгжиж буй нийт амины орон сууцны төслийн 60% нь стандарт зэрэглэлд хамрагдаж байгаа ба инженерийн бүрэн хангамжтай 413 амины орон сууц нийт төслийн 14%-ийг эзэлж байна. Энэхүү 413 сууцны 62%-ийг стандарт, 26%-ийг өндөр зэрэглэлийн хаус эзэлж байна.

НИЙТ АМИНЫ ОРОН СУУЦНЫ НИЙЛҮҮЛЭЛТ 285 БҮГД 2018 ОНД АШИГЛАЛТАНД ОРНО

Талбайн хэмжээгээр



Өрөөний тоогоор





ТЭНХЛЭГ ЗУУЧ
ҮЛ ХӨДЛӨХ ХӨРӨНГИЙН КОМПАНИ

УБ ХОТЫН ОРОН СУУЦНЫ ҮНИЙН СУДАЛГАА

Тэнхлэг Зууч компани 2013 оны 10 сараас эхлэн Монгол банкны захиалгаар Улаанбаатар хотын Орон сууцны үнийн индексийг сар болгон тооцож байгаа ба тухайн сард Улаанбаатар хотод зах зээлд нийлүүлэгдсэн шинэ болон хуучин нийлсэн 5000 орчим орон сууцны мэдээллийг хамруулдаг.

ЕРӨНХИЙ ИНДЕКС 1.025

ЖИЛИЙН ӨӨРЧЛӨЛТ **↑ 1.49%**

САРЫН ӨӨРЧЛӨЛТ **↑ 0.78%**

ХУУЧИН ОРОН СУУЦ 0.93

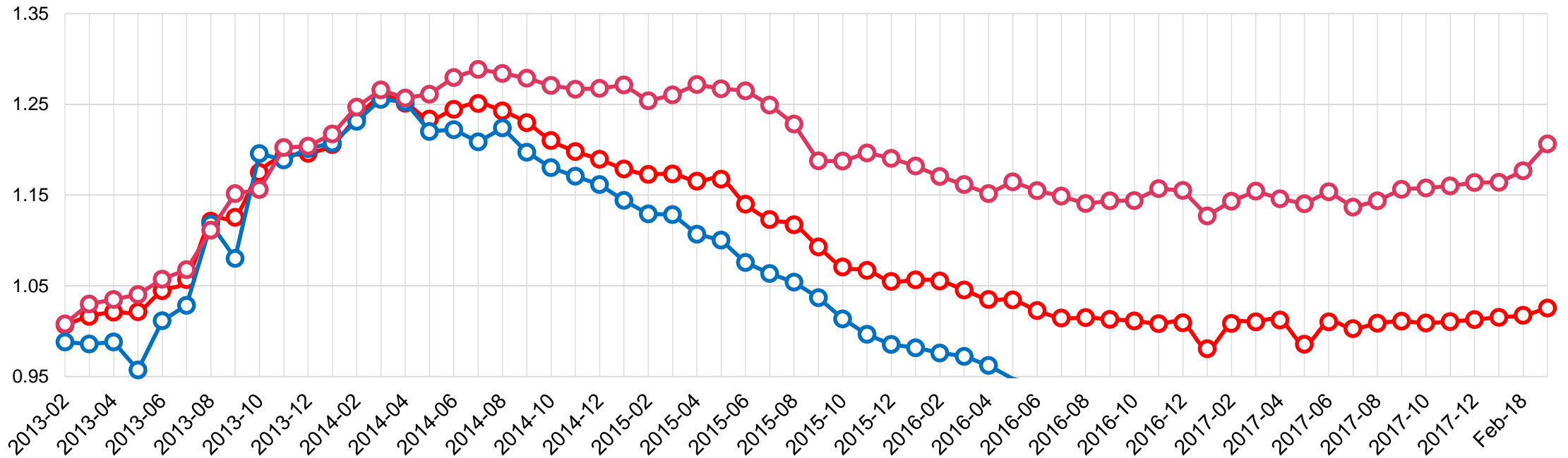
ЖИЛИЙН ӨӨРЧЛӨЛТ **↑ 1.29%**

САРЫН ӨӨРЧЛӨЛТ **↑ 2.51%**

ШИНЭ ОРОН СУУЦ 1.206

ЖИЛИЙН ӨӨРЧЛӨЛТ **2.52%**

САРЫН ӨӨРЧЛӨЛТ **4.51%**

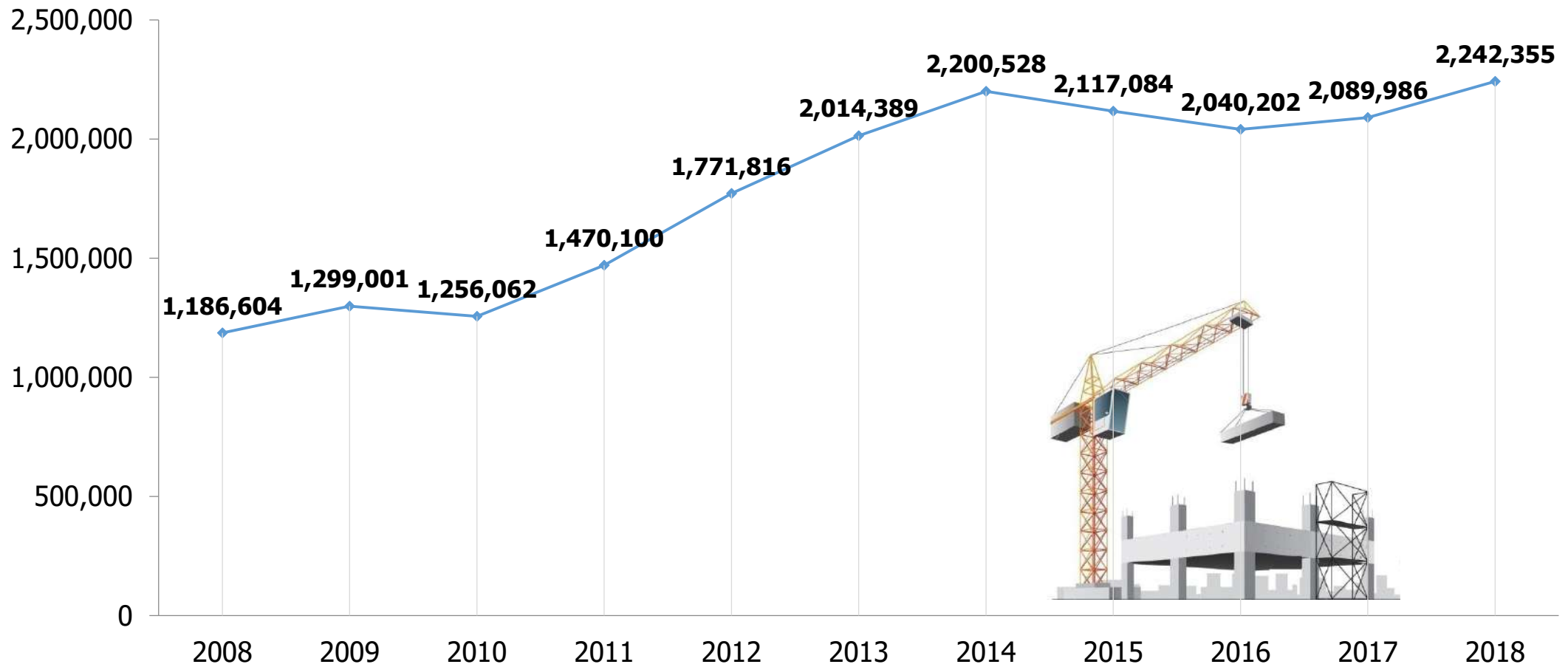


—○— Орон сууцны үнийн индекс

—○— Хуучин орон сууцны үнийн индекс

—○— Шинэ орон сууцны үнийн индекс

ШИНЭ ОРОН СУУЦНЫ ҮНЭ, 1м.кв-₮ -Оноор

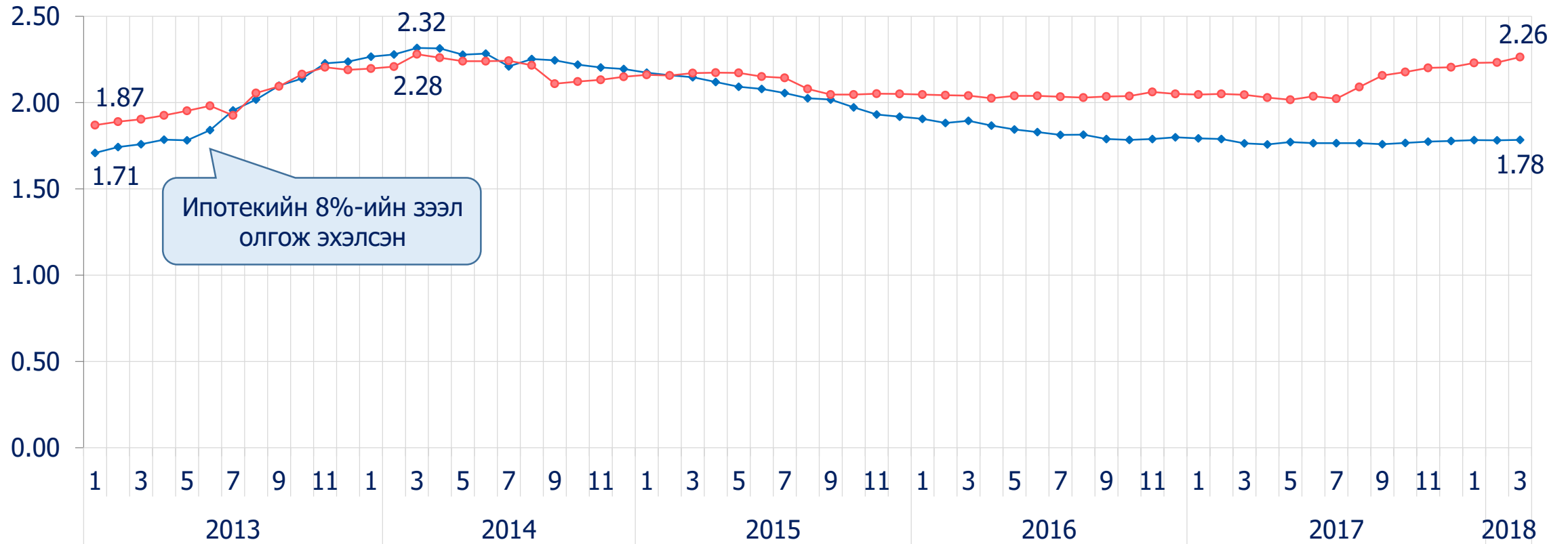




ШИНЭ БОЛОН ХУУЧИН ОРОН СУУЦНЫ ҮНЭ, 1м.кв-сая.₮-сараар

— Хуучин орон сууц

— Шинэ орон сууц



Ипотекийн 8%-ийн зээл
олгож эхэлсэн

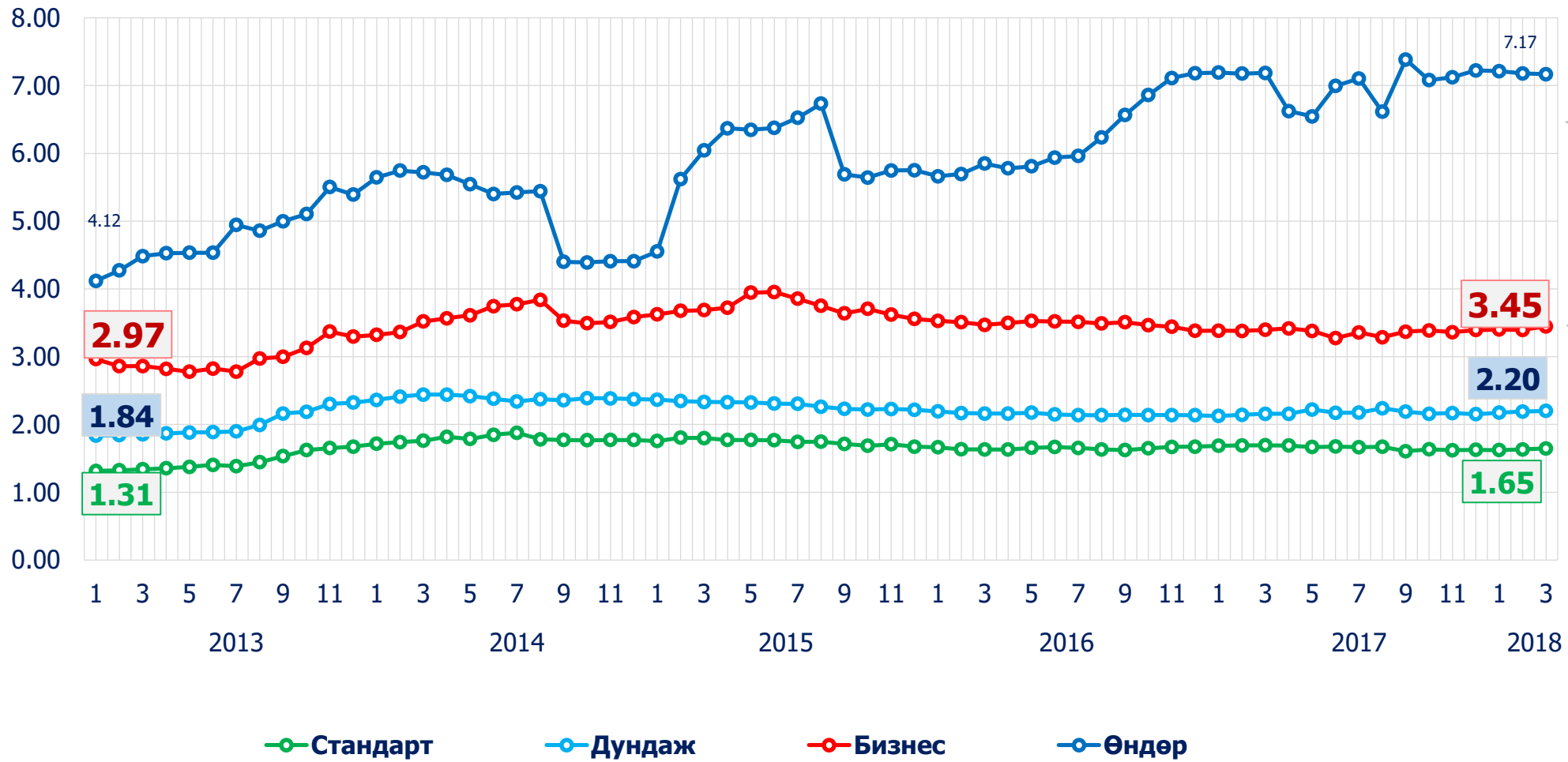


ШИНЭ ОРОН СУУЦНЫ ДУНДАЖ ҮНЭ, 1м.кв-сая.₮-Зэрэглэлээр



ТЭНХЛЭГ ЗУУЧ
ҮЛ ХӨДЛӨХ ХӨРӨНГИЙН КОМПАНИ

Орон сууцны үнэ
сүүлийн 6 жилийн
дундаж өсөлт



ШИНЭ ОРОН СУУЦНЫ ДУНДАЖ ҮНЭ /ДҮҮРГЭЭР/

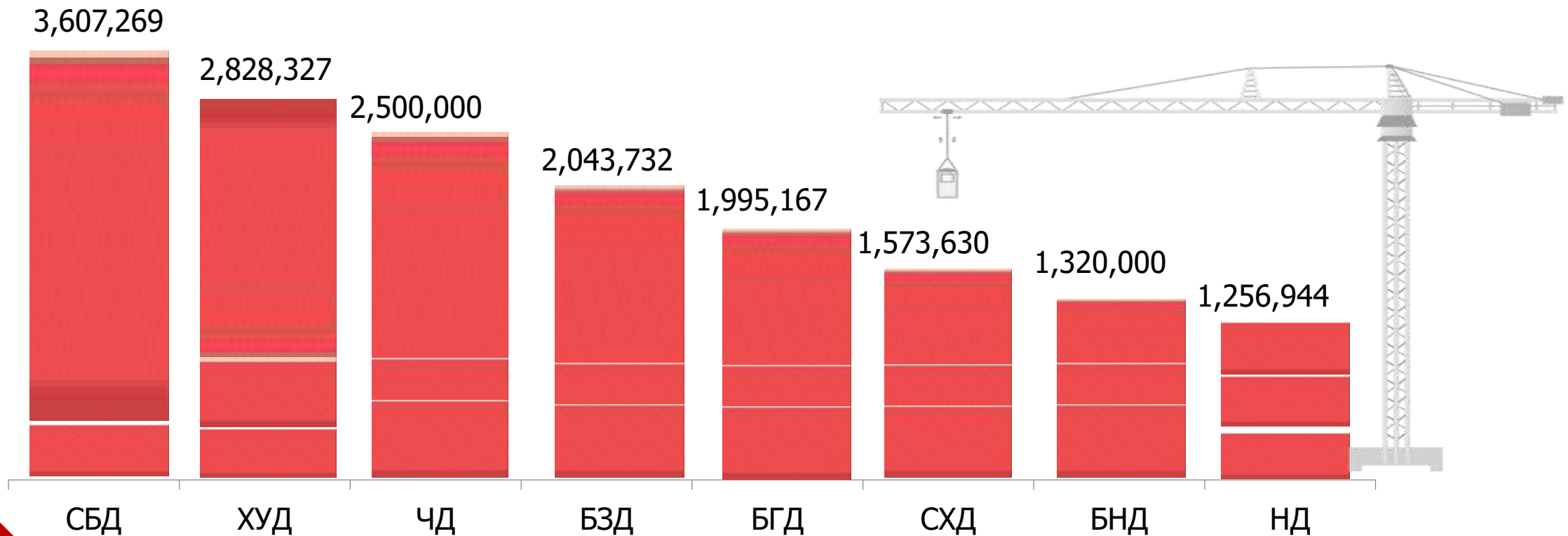
Шинэ орон сууцны дундаж үнэ 2018 оны 3-р сард өмнөх сараас 1,45%-иар, өнгөрсөн оны мөн үеэс 10,7%-иар тус тус өссөн үзүүлэлттэй байна. Энэхүү өсөлтөнд шинээр нэмэгдсэн төслүүдийн зарим нь нэлээд өндөр үнэтэй төслүүд байсантай холбоотой юм.

ТӨВИЙН 6 ДҮҮРГИЙН
ЗАХИАЛГЫН ДУНДАЖ ҮНЭ

2,424,688
1м2-₮

АЛСЛАГДСАН ДҮҮРГҮҮДИЙН
ЗАХИАЛГЫН ДУНДАЖ ҮНЭ

1,288,472
1м2-₮

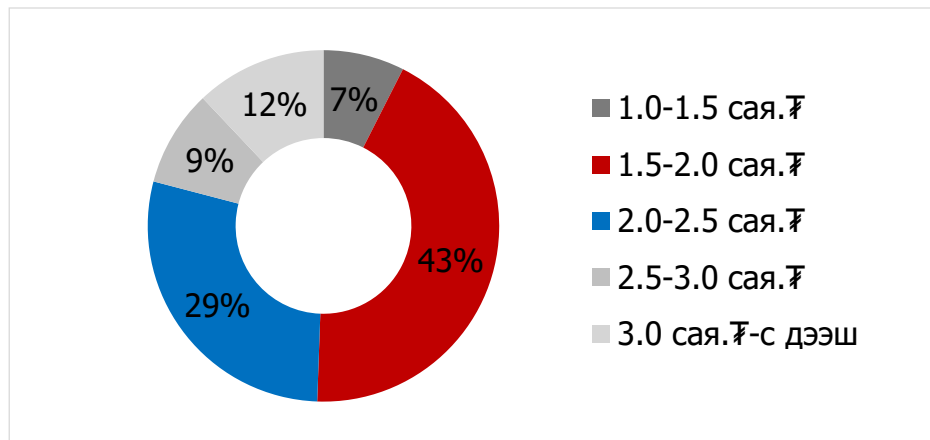




АШИГЛАЛТАНД ОРСОН ШИНЭ ОРОН СУУЦНЫ ҮНЭ, БОРЛУУЛАЛТ

Ашиглалтанд орсон 22,489 айлын орон сууцны 43% нь 1,5-2,0 сая төгрөгийн үнэтэй орон сууц байгаа бол 29% нь 2,0-2,5 сая төгрөгийн үнэтэй орон сууц эзэлж байна. Харин хамгийн бага буюу 7% нь 1,0-1,5 сая төгрөгийн үнэтэй орон сууц байна.

Захиалгын дундаж үнэ /1м.кв-₮/, интервалиар



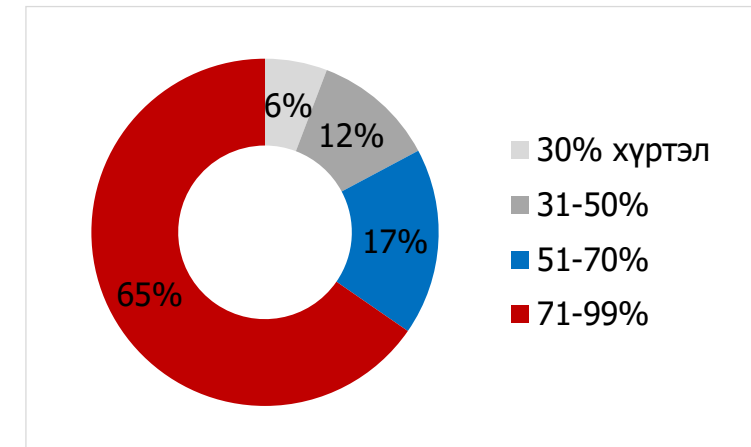
Хамгийн хямд үнэтэй орон сууц:

- Жуков хотхон
- Суварга хотхон
- Шинэ налайх хороолол гэх мэт

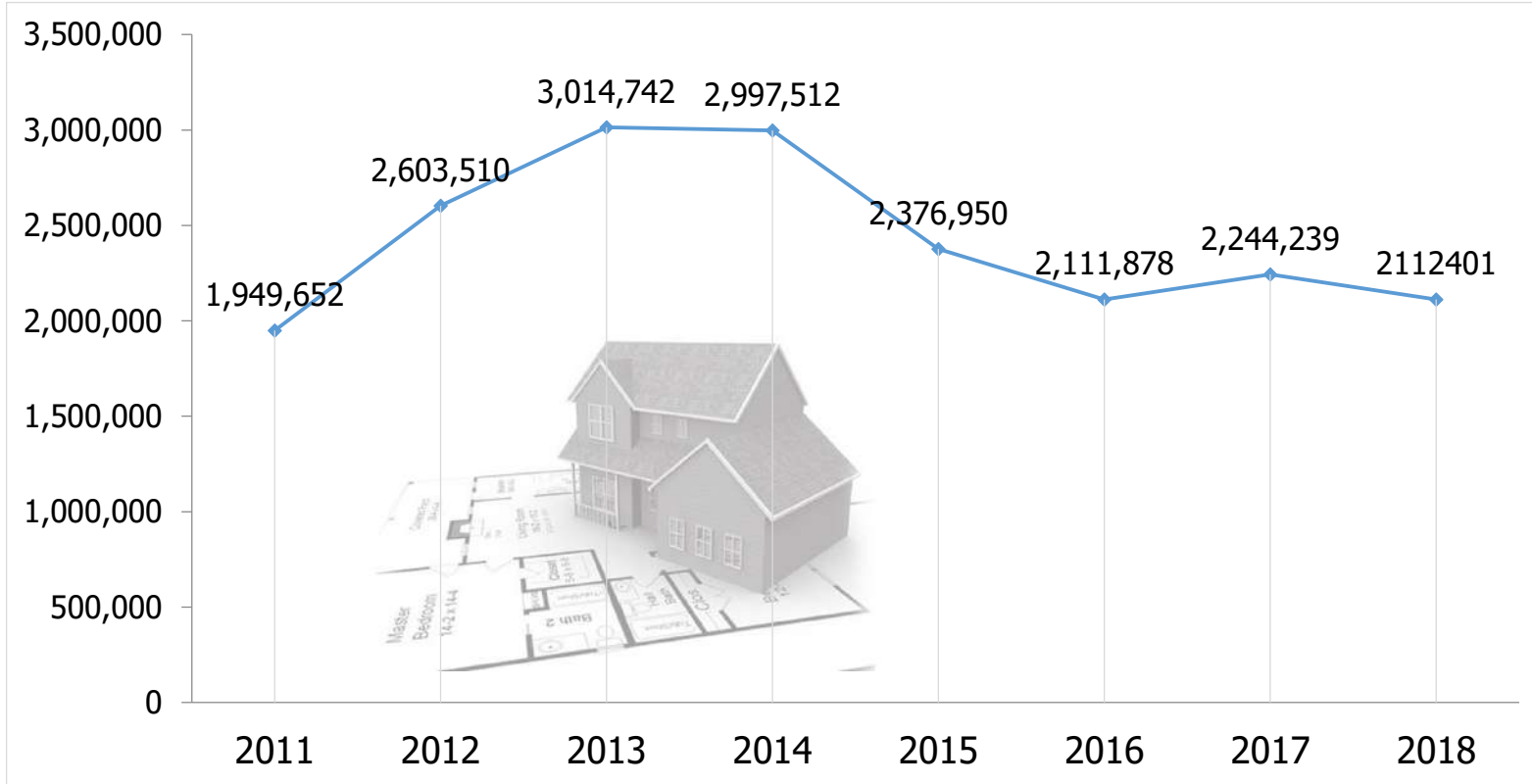
Хамгийн хямд үнэтэй орон сууц:

- Choijin suites
- Jardin residence
- Бэлла виста хотхон гэх мэт

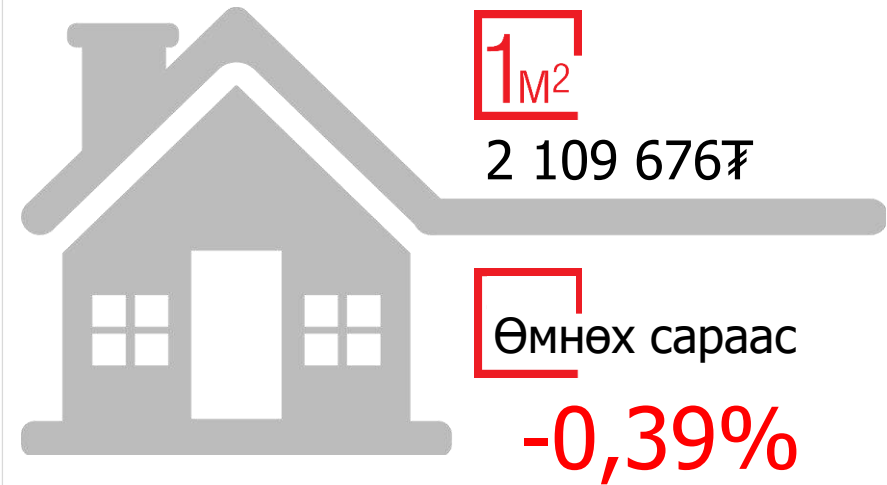
Борлуулалтын явц, интервалиар



Борлуулалтын байдлыг интервалиар харвал 82% нь 51%-иас дээш борлуулалттай байгаа бол 18% нь буюу 3871 айлын орон сууц 50%-иас доош борлуулалттай байгаа юм.



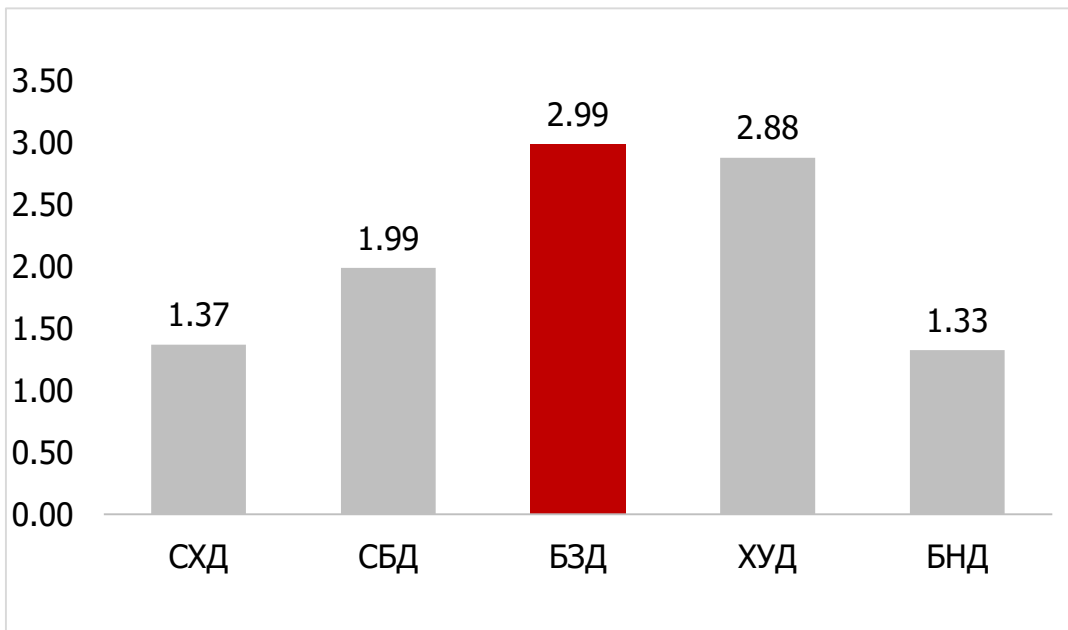
Хаусны дундаж үнэ, 2018 оны 3-р сар



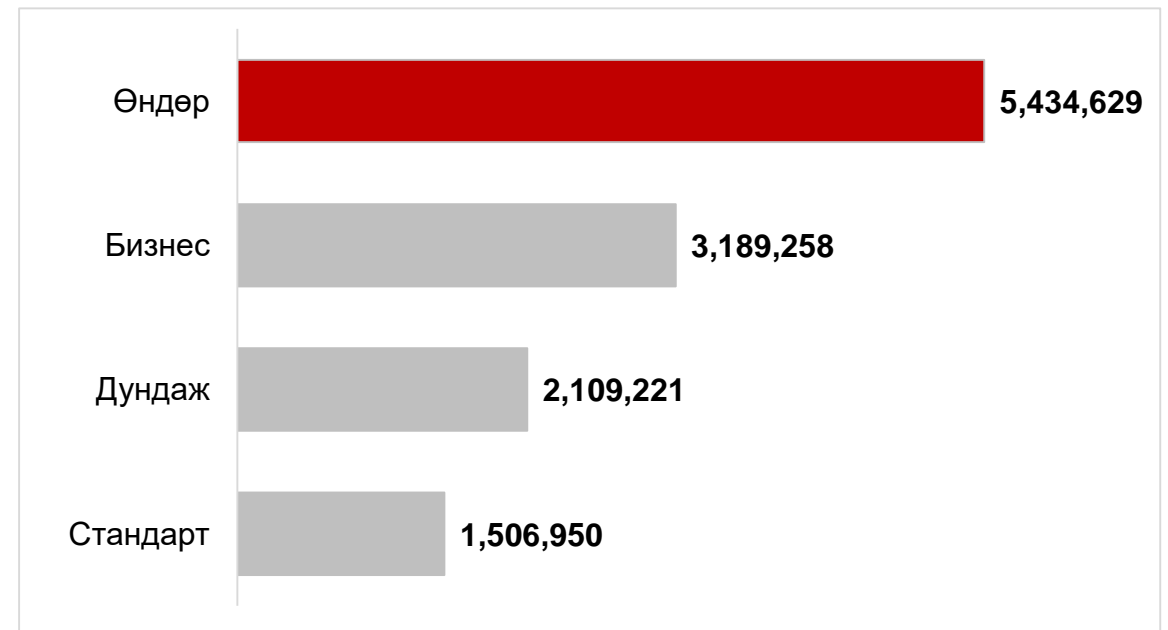
Улаанбаатар хотын хэмжээнд 2018 оны 3-р сарын байдлаар хаусны дундаж үнэ 2,109,676 мянган төгрөг болж өмнөх сараас 0,39 хувиар буурсан үзүүлэлттэй байна.

Дундаж үнийг дүүргээр ангилж харвал хамгийн өндөр нь БЗД-т 1м2 үнэ 2,991,440 төгрөгөөр захиалга авч байна. Харин хамгийн хямд үнэтэй хаусны төсөл Багануур дүүрэгт байна.

ХАУСНЫ ДУНДАЖ ҮНЭ, ДҮҮРГЭЭР /1М.КВ-САЯ.₮/



ХАУС, ТАУНХАУСНЫ ҮНЭ, ЗЭРЭГЛЭЛЭЭР



- Улаанбаатар хотын хэмжээнд 2017 оны байдлаар нийт **380,828** өрх амьдарч байгаагийн 43 хувь буюу **164,791** өрх нь нийтийн зориулалттай орон сууцанд амьдарч байна.
- Ирэх 3 жилийн хугацаанд 427 төслийн 62,339 айлын нийтийн болон амины орон сууц ашиглалтанд орохоор хэрэгжиж байгаа ба үүний 95% буюу 59,426 айлын орон сууц нь нийтийн орон сууц байна. Үүнээс **38,514** айлын орон сууц нийлүүлэгдэхээр харагдаж байна. Энэхүү нийлүүлэлтийг оноор тооцвол 2018 онд 14,769, 2019 онд 9,264, 2020 онд 14,481 орон сууц нийлүүлэгдэх нь ирэх 3 жилд нийлүүлэлтийн илүүдэлтэй байх төлөвтэй байна.
- Ашиглалтанд орсон, бэлэн **5822** айлын орон сууц зах зээл дээр худалдагдаж байна. Үүний 34% нь БЗД-т, 30,4% нь ХУД-т баригдсан байна.
- Мөн нийт нийлүүлэлтийн **37%** нь БЗД-т хэрэгжиж байгаа бол зэрэглэлийн хувьд **44%** нь дундаж, 37% нь стандарт зэрэглэлд хамрагдах сууцнууд байна.
- Талбайн сонголтын хувьд 41-60м² талбайтай орон сууцны нийлүүлэлт хамгийн их буюу 14,526 /38%/ айлын орон сууц байна. Харин өрөөний тооны хувьд 2 өрөө 44%, 3 өрөө 30%-ийг эзэлж байгаа нь нийт нийлүүлэлтийн 28,746 нь 2 болон 3 өрөөний зохион байгуулалттай нийлүүлэгдэж байна.
- Гэр хорооллын дахин төлөвлөлтийн хүрээнд 23 компани барилгын ажлаа эхлүүлсэн, 10407 айлын орон сууц барьж байгаа ба үүнээс 5197 нь ашиглалтанд орсон, 5210 айлын орон сууц ашиглалтанд ороогүй байна. Харин 7 төсөл 1603 айлын орон сууцанд борлуулалт хийж байна. Борлуулалт нь 37,6%-тай буюу 603 айлын орон сууц борлогдоогүй байна. Тооцоолол хийхэд ГХДТ-ийн нийт нийлүүлэлт ашиглалтанд орсон борлогдоогүй 406, ашиглалтанд ороогүй 5,193, нийт **5,599** байна. ГХДТ-ийн төслүүдийн дундаж үнэ 1м.кв нь 1,730,313 төгрөгийн үнэтэй байна.
- Улаанбаатар хотын 5 дүүрэгт амины орон сууцны 2913 айлын 93 төсөл хэрэгжиж байгаа ба эдгээрээс 413 нь буюу 14% нь инженерийн бүрэн хангамжтай сууцнууд байна. Үүнээс 83 хаус нь ашиглалтанд орсон, 330 нь ашиглалтанд ороогүй байна. Борлуулалтын хувьд инженерийн бүрэн хангамжтай 413 айлын сууцнаас 285 ш борлогдоогүй үлдсэн байна. Хаусны дундаж үнэ 1м² нь 2,1 сая төгрөгийн үнэтэй байна.



ТЭНХЛЭГ ЗУУЧ
ҮЛ ХӨДЛӨХ ХӨРӨНГИЙН КОМПАНИ

АНХААРАЛ ТАВЬСАНД БАЯРЛАЛАА



Чингэлтэй дүүрэг, 2 хороо, Их найман
шарга төв, 3 давхар 301 тоот



info@tz.mn



11-33 22 33