



МОНГОЛ УЛСЫН  
ЗАСГИЙН ГАЗАР

ЗАСГИЙН ГАЗРЫН ХЭРЭГЖҮҮЛЭГЧ АГЕНТЛАГ  
**ТӨРИЙН ӨМЧИЙН БОДЛОГО,  
ЗОХИЦУУЛАЛТЫН ГАЗАР**

Албан хэрэгцээнд

ТӨРИЙН БОЛОН ТӨРИЙН ӨМЧИЙН ОРОЛЦООТОЙ ХУУЛИЙН ЭТГЭЭДИЙН

# 2022 ОНЫ САНХҮҮ, ЭДИЙН ЗАСГИЙН ҮНДСЭН ҮЗҮҮЛЭЛТҮҮД



Энэхүү товхимолыг худалдан борлуулах, хувилан олшруулах, албан бус хэрэгцээнд ашиглахыг хориглоно.

Товхимол эмхэтгэсэн:

Төрийн өмчийн бодлого, зохицуулалтын газар  
Төрийн өмчийн удирдлага, зохицуулалтын хэлтэс

Нэгтгэл, загвар дизайн:

А.Молор /Төрийн өмчийн удирдлага, зохицуулалтын хэлтсийн мэргэжилтэн/

Нэгтгэл:

Г.Дэлгэрмаа /Төрийн өмчийн удирдлага, зохицуулалтын хэлтсийн мэргэжилтэн/

Факс: 262350

Утас: 267600

Цахим шуудан: [info@pcsp.gov.mn](mailto:info@pcsp.gov.mn)

Цахим хуудас: [www.pcsp.gov.mn](http://www.pcsp.gov.mn)

ЗАСГИЙН ГАЗРЫН IX БАЙР

Улаанбаатар хот

2023 он

**ТАНИЛЦУУЛГА.....4-10****I. САНХҮҮ, ЭДИЙН ЗАСГИЙН ҮЗҮҮЛЭЛТ**

1.1 2022 оны санхүү, эдийн засгийн үндсэн үзүүлэлт.....	12-17
1.2 2022 оны орлого, үр дүнгийн судалгаа.....	18-20
1.3 2022 оны жилийн эцсийн байдлаарх хөрөнгий нэгтгэл.....	21-23
1.4 2022 оны жилийн эцсийн байдлаарх өр төлбөрийн нэгтгэл.....	24-26
1.5 Улсын төсөвт төвлөрүүлсэн татвар, хураамжийн судалгаа.....	27
1.6 2011-2022 оны орлогын судалгаа.....	28-30
1.7 2011-2022 оны ашиг алдагдлын судалгаа.....	31-33
1.8 2011-2022 оны өглөгийн судалгаа.....	34-36
1.9 2011-2022 оны авлагын судалгаа.....	37-39

**II. ХУУЛИЙН ЭТГЭЭДИЙН ТАНИЛЦУУЛГА****2.1 ХУВЬ НИЙЛҮҮЛСЭН НИЙГЭМЛЭГ**

1. “Улаанбаатар төмөр зам” ХНН.....	41
-------------------------------------	----

**2.2 ТӨРИЙН ӨМЧИЙН ОРОЛЦООТОЙ ХУВЬЦААТ КОМПАНИ**

1. “Монголын цахилгаан холбоо” ХК.....	43
2. “Монгол шуудан” ХК.....	44

**2.3 ТӨРИЙН ӨМЧИТ ХУВЬЦААТ КОМПАНИ**

1. “Дулааны хоёрдугаар цахилгаан станц” ТӨХК.....	46
2. “Дулааны гуравдугаар цахилгаан станц” ТӨХК.....	47
3. “Дулааны дөрөвдүгээр цахилгаан станц” ТӨХК.....	48
4. “Дарханы дулааны цахилгаан станц” ТӨХК.....	49
5. “Эрдэнэтийн дулааны цахилгаан станц” ТӨХК.....	50
6. “Улаанбаатар цахилгаан түгээх сүлжээ” ТӨХК.....	51
7. “Улаанбаатар дулааны сүлжээ” ТӨХК.....	52
8. “Цахилгаан дамжуулах үндэсний сүлжээ” ТӨХК.....	53
9. “Дарханы дулааны сүлжээ” ТӨХК.....	54
10. “Эрдэнэт Булганы цахилгаан түгээх сүлжээ” ТӨХК.....	55
11. “Дорнод бүсийн эрчим хүчний систем” ТӨХК.....	56
12. “Даланзадгадын дулааны цахилгаан станц” ТӨХК.....	57
13. “Багануур зүүн өмнөд бүсийн цахилгаан түгээх сүлжээ” ТӨХК.....	58
14. “Баруун бүсийн эрчим хүчний систем” ТӨХК.....	59
15. “Багануурын дулааны станц” ТӨХК.....	60
16. “Налайхын дулааны станц” ТӨХК.....	61
17. “Өмнөд бүсийн цахилгаан түгээх сүлжээ” ТӨХК.....	62
18. Алтай-Улиастайн эрчим хүчний систем” ТӨХК.....	63
19. “Дулаан шарын гол” ТӨХК.....	64
20. “Ховд дулааны станц” ТӨХК.....	65
21. “Хөвсгөл дулааны станц” ТӨХК.....	66
22. “Улаангомьын дулааны хоёрдугаар станц” ТӨХК.....	67
23. “Амгалан дулааны станц”.....	68
24. “Баянчандмань АЗЗА” ТӨХК.....	69
25. “Налайх АЗЗА” ТӨХК.....	70
26. “Дархан АЗЗА” ТӨХК.....	71
27. “Сэлэнгэ АЗЗА” ТӨХК.....	72
28. “Дорноговь АЗЗА” ТӨХК.....	73
29. “Хархорин АЗЗА” ТӨХК.....	74
30. “Өвөрхангай АЗЗА” ТӨХК.....	75
31. “Архангай АЗЗА” ТӨХК.....	76

32. “Булган АЗЗА” ТӨХК.....	77
33. “Орхон АЗЗА” ТӨХК.....	78
34. “Хөвсгөл АЗЗА” ТӨХК.....	79
35. “Төв АЗЗА” ТӨХК.....	80
36. “Ховд АЗЗА” ТӨХК.....	81
37. “Увс АЗЗА” ТӨХК.....	82
38. “Говь-Алтай АЗЗА” ТӨХК.....	83
39. “Завхан АЗЗА” ТӨХК.....	84
40. “Эрдэнэсант АЗЗА” ТӨХК.....	85
41. “Багануур АЗЗА” ТӨХК.....	86
42. “Харгуй” ТӨХК.....	87
43. “Талын зам” ТӨХК.....	88
44. “МИАТ” ТӨХК.....	89
45. “Монголын төмөр зам” ТӨХК.....	90
46. “Цемент шохой” ТӨХК.....	91
47. “Монголын хөрөнгийн бирж” ТӨХК.....	92
48. “Үндэсний давхар даатгал” ТӨХК.....	93

**2.4 ТӨРИЙН ӨМЧИТ ХЯЗГААРЛАГДМАЛ ХАРИУЦЛАГАТАЙ КОМПАНИ**

1. “Мэдээлэл холбооны сүлжээ” ХХК.....	95
2. “Монголын газрын тос боловсруулах үйлдвэр” ХХК.....	96
3. “Хөдөө аж ахуйн бирж” ХХК.....	97
4. “Диспетчерийн үндэсний төв” ХХК.....	98
5. “Төрийн орон сууцны корпораци” ХХК.....	99
6. “Хөшигийн хөндийн нисэх онгоцны буудал” ХХК.....	100
7. “Эгийн голын усан цахилгаан станц” ХХК.....	101
8. “Эрчим хүчний үндэсний төв” ХХК.....	102
9. “Үнэт цаасны төвлөрсөн хадгаламжийн төв” ХХК.....	103
10. “Монголын үнэт цаасны клирингийн төв” ХХК.....	104
11. “Төрийн банк” ХХК.....	105
12. “Монгол улсын хөгжлийн банк” ХХК.....	106
13. “Эрдэнэс монгол” ХХК.....	107

**2.5 ТӨРИЙН ӨМЧИТ ҮЙЛДВЭРИЙН ГАЗАР**

1. “Эрдэнэт үйлдвэр” ТӨҮГ.....	109
2. “Монголросцветмет” ТӨҮГ.....	110
3. “Монгол Кувейтын байгаль хамгаалах төв” ТӨҮГ.....	111
4. “Аялал жуулчлалын хөгжлийн төв” ТӨҮГ.....	112
5. “Геологийн төв лаборатори” ТӨҮГ.....	113
6. “Геологийн судалгааны төв” ТӨҮГ.....	114
7. “Шингэн түлш шилжүүлэн ачих байгууламж” ТӨҮГ.....	115
8. “Монголкино нэгтгэл” ТӨҮГ.....	116
9. “Барилгын хөгжлийн төв” ТӨҮГ.....	117
10. “Автотээврийн үндэсний төв” ТӨҮГ.....	118
11. “Эрчим хүчний эдийн засгийн хүрээлэн” ТӨҮГ.....	119
12. “Үндэсний шигшээ багийн бэлтгэл сургалтын төв” ТӨҮГ.....	120
13. “Зам, тээврийн хөгжлийн төв” ТӨҮГ.....	121
14. “Буянт-Ухаа спорт ордон” ТӨҮГ.....	122
15. “Дипломат байгууллагын үйлчилгээ эрхлэх газар” ТӨҮГ.....	123
16. “Мэдээлэл технологийн үндэсний парк” ТӨҮГ.....	124
17. “Замын-Үүдийн дулааны станц” ТӨҮГ.....	125
18. “Уур амьсгалын өөрчлөлтийн судалгаа, хамтын ажиллагааны төв” ТӨҮГ.....	126

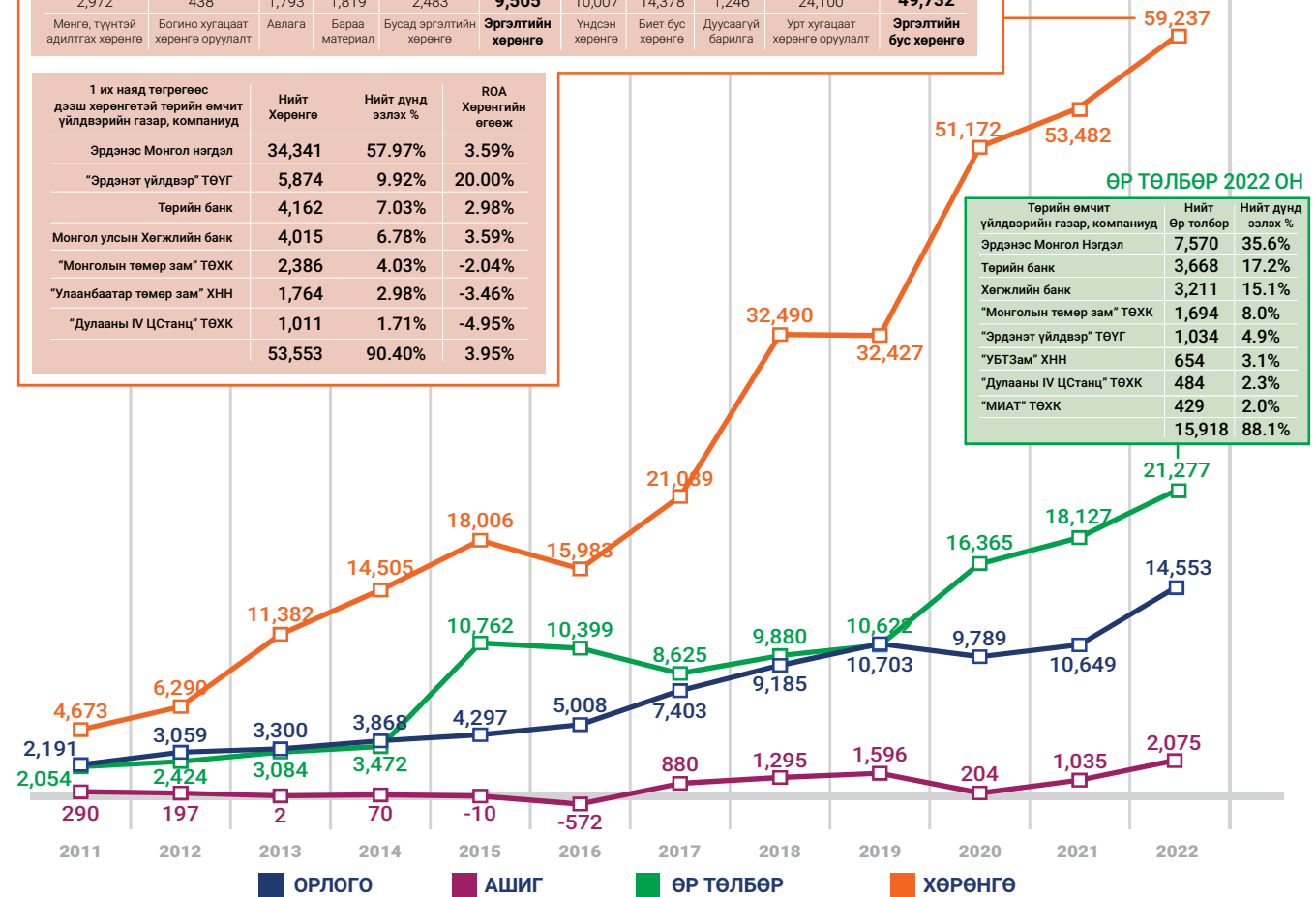
Төрийн болон орон нутгийн өмчийн тухай хууль, Компанийн тухай хууль, Шилэн дансны тухай хууль болон бусад холбогдох хууль тогтоомжийн хүрээнд 2022 оны жилийн эцсийн аудитлагдсан санхүүгийн тайлан тэнцлийн байдлаар Төрийн өмчийн бодлого, зохицуулалтын газраас төрийн өмчийн төлөөлөл хэрэгжүүлж ажилласан - 45, Эрчим хүчний яам - 27, Засгийн газрын Хэрэг эрхлэх газар - 12 (Эрдэнэс монгол нэгдэл), Сангийн яам - 7, Уул уурхай, хүнд үйлдвэрийн яам - 1, Хүнс хөдөө аж ахуй, хөнгөн үйлдвэрийн яам - 3, Зам, тээврийн хөгжлийн яам - 3 нийт 98 толгой ("Эрдэнэс Монгол" ХХК-ийн харьяа 23 охин, хараат компани, төслийн нэгж, Эрчим хүчний яамны харьяа 7 охин, хараат компани, ТӨБЗГ-ын харьяа 2 охин, хараат компаниудыг оролцуулаад) компани, үйлдвэрийн газрын 2011-2022 оны эдийн засаг, үр ашгийн үзүүлэлтийг нэгтгэн танилцуулж байна.

Төрийн өмчит болон төрийн өмчийн оролцоотой хуулийн этгээд нь 2022 оны жилийн эцсийн байдлаар 59,237.2 тэрбум төгрөгийн хөрөнгө эзэмшиж, 14,552.6 тэрбум төгрөгийн орлого олж, 2,075.1 тэрбум төгрөгийн цэвэр ашигтай ажилласан нь 2021 оны жилийн эцсийн дүнтэй харьцуулахад орлого 36.7 хувиар буюу 3,903.7 тэрбум төгрөгөөр, цэвэр ашгийн хэмжээ 100.4 хувиар буюу 1,040.0 тэрбум төгрөгөөр тус тус нэмэгдсэн үзүүлэлттэй байна.

## ХӨРӨНГӨ 2022 ОН

2,972	438	1,793	1,819	2,483	<b>9,505</b>	10,007	14,378	1,246	24,100	<b>49,732</b>
Мөнгө, түүнтэй адилтгах хөрөнгө	Богино хугацаат хөрөнгө оруулалт	Авлага	Бараа материал	Бусад эргэлтийн хөрөнгө	<b>Эргэлтийн хөрөнгө</b>	Үндсэн хөрөнгө	Биет бус хөрөнгө	Дуусаагүй барилга	Урт хугацаат хөрөнгө оруулалт	<b>Эргэлтийн бус хөрөнгө</b>

1 их наяд төгрөгөөс дээш хөрөнгөтэй төрийн өмчит үйлдвэрийн газар, компаниуд	Нийт Хөрөнгө	Нийт дүнд эзлэх %	ROA Хөрөнгийн өгөөж
Эрдэнэс Монгол нэгдэл	34,341	57.97%	3.59%
"Эрдэнэт үйлдвэр" ТӨҮГ	5,874	9.92%	20.00%
Төрийн банк	4,162	7.03%	2.98%
Монгол улсын Хөгжлийн банк	4,015	6.78%	3.59%
"Монголын төмөр зам" ТӨХК	2,386	4.03%	-2.04%
"Улаанбаатар төмөр зам" ХНН	1,764	2.98%	-3.46%
"Дулааны IV ЦСтанц" ТӨХК	1,011	1.71%	-4.95%
	53,553	90.40%	3.95%



ӨР ТӨЛБӨР 2022 ОН


Төрийн өмчит үйлдвэрийн газар, компаниуд	Нийт Өр төлбөр	Нийт дүнд эзлэх %
Эрдэнэс Монгол Нэгдэл	7,570	35.6%
Төрийн банк	3,668	17.2%
Хөгжлийн банк	3,211	15.1%
"Монголын төмөр зам" ТӨХК	1,694	8.0%
"Эрдэнэт үйлдвэр" ТӨҮГ	1,034	4.9%
"УБТЗам" ХНН	654	3.1%
"Дулааны IV ЦСтанц" ТӨХК	484	2.3%
"МИАТ" ТӨХК	429	2.0%
	15,918	88.1%

Төрийн өмчит болон төрийн өмчийн оролцоотой хуулийн этгээд

98

18 ТӨҮГ  
48 ТӨХК  
21 ТӨХХК  
11 ТӨӨК

ТӨВЛӨРҮҮЛСЭН НОГДОЛ АШИГ /тэрбум төгрөг/





# ӨНӨӨГИЙН НӨХЦӨЛ БАЙДАЛ

Төрийн өмчит хуулийн этгээдийн санхүүгийн үндсэн үзүүлэлт 2022 он

## 2022 оны санхүүгийн үндсэн үзүүлэлт

	2021 он	2022 он
Хуулийн этгээд	<b>105</b>	<b>98</b>
Ажиллагсад	<b>53,255</b>	<b>56,896</b>
		<i>тэрбум ₮</i>
Авлага	<b>1,863.2</b>	<b>1,793.5</b>
Өр төлбөр	<b>18,126.7</b>	<b>21,277.1</b>
Нийт хөрөнгө	<b>53,481.8</b>	<b>59,237.2</b>
Орлого	<b>10,648.9</b>	<b>14,552.6</b>
Нийт зардал	<b>9,147.8</b>	<b>11,541.3</b>
Төсвийн төлбөрт	<b>1,854.5</b>	<b>3,088.6</b>
Ногдол ашиг	<b>207.2</b>	<b>469.1</b>
Цэвэр ашиг	<b>1,035.1</b>	<b>2,075.1</b>
Хөрөнгийн өгөөж	<b>1.9%</b>	<b>3.5%</b>



## Яамны харьяа УТҮГ болон ТӨҮГ **41**

Ерөнхий сайд	<b>1</b>	БШУЯ	<b>12</b>	ХХААХҮЯ	<b>2</b>	ЭМЯ	<b>3</b>	БОАЖЯ	<b>2</b>	НХХЯ	<b>1</b>
ЗГХЭГ	<b>4</b>	ЭТХЯ	<b>2</b>	ХЗДХЯ	<b>7</b>	БХЯ	<b>4</b>	ЦХХХЯ	<b>2</b>	БХБЯ	<b>1</b>



## Төрийн өмчит үйлдвэрийн газар, компаниуд **98**

/Толгой компанийн тоогоор/

Компанийн төрөл, хэлбэр	Хувьцаа эзэмшигч эрхийг хэрэгжүүлэгч	Цэвэр ашиг	Нийт хөрөнгө	Эздийн өмч	ROA%	ROE%	
<b>ТӨҮГ</b> <b>18</b>	<b>ЗГХЭГ</b> <b>12</b>	1,234.4	34,340.9	26,770.0	3.59	4.61	
<b>ТӨХК</b> <b>48</b>	<b>ЭХЯ</b> <b>27</b>	-150.2	4,057.3	2,460.7	(3.7)	(6.11)	
<b>ТӨХХК</b> <b>21</b>	<b>СЯ</b> <b>7</b>	212.7	8,401.5	1,381.7	2.53	15.40	
<b>ТӨОК</b> <b>11</b>	<b>УУХҮЯ</b> <b>1</b>	-10.9	252.2	-42.9	-4.33	-25.4	
<b>41 + 98 + 32</b>		<b>ХХААХҮЯ</b> <b>3</b>	1.0	27.1	26.9	3.67	3.70
<b>171</b>		<b>ЭТХЯ</b> <b>3</b>	-42.3	1,911.7	1,242.5	(2.21)	(3.41)
		<b>ТӨБЗГ</b> <b>45</b>	830.5	10,246.5	6,121.4	8.11	13.57



## ОХИН БОЛОН ХАРААТ КОМПАНИ **32**

Үүнээс Эрдэнэс Монголын харьяа 20 компани, 3 төслийн нэгж байна



## ТӨРИЙН ӨМЧИТ БОЛОН ТӨРИЙН ӨМЧИЙН ОРОЛЦООТОЙ ХУУЛИЙН ЭТГЭЭДИЙН ШИНЭЧЛЭЛИЙН ТАЛААР ЦААШИД БАРИМТЛАХ БОДЛОГО, ЧИГЛЭЛ





2022 онд хамгийн их орлоготой  
ажилласан хуулийн этгээдийн жагсаалт  
/сая.төг/

"Эрдэнэт үйлдвэр" ТӨҮГ	3,741,009.5
"Эрдэнэс Тавантолгой" ХК	3,681,597.9
"Диспетчерийн үндэсний төв" ХХК	1,113,489.9
"Улаанбаатар төмөр зам" ХНН	1,029,639.7
"УБЦТСүлжээ" ХК	623,134.3
"МИАТ" ХК	490,404.3
"Цахилгаан дамжуулах ҮСүлжээ" ХК	483,368.7
"Төрийн банк" ХК	459,587.8
"Дулааны IV ЦСтанц" ХК	331,435.7
"Эрдэнэт Булганы ЦТСүлжээ" ХК	293,039.5
"Монгол Улсын Хөгжлийн банк" ХХК	274,894.1
"Эрдэнэс Монгол" ХХК	184,763.6
"Багануур" ХК	164,089.5
"Улаанбаатар ДСлжээ" ХК	140,224.5
"Дулааны ЦСтанц" ЖК	132,192.1
"Эрдэнэс силвер ресурс" ХХК	119,061.1
"Багануур Зүүн ӨБЦТСүлжээ" ХК	112,891.4
"Дархан Төмөрлөгийн Үйлдвэр" ТӨХК	110,729.0
"Монголросцветмет" ТӨҮГ	98,703.8
"Цемент шохой" ТӨХК	83,157.9
"Нью Улаанбаатар Интернэйшнл Эйрпорт" ХХК	74,274.6
"Шивээ-Овоо" ХК	70,331.6
"Монголын төмөр зам" ХК	69,934.6
"Дарханы ДЦСтанц" ХК	64,249.5
"Эрдэнэтийн ДЦС" ХК	62,860.3
"Мэдээлэл холбооны сүлжээ" ХХК	59,865.8
"Дорнод бүсийн ЭХСистем" ХК	51,470.5
"Баруун бүсийн ЭХСистем" ХК	51,340.8
"Автотээврийн үндэсний төв" ТӨҮГ	31,351.4
"Дулааны II ЦСтанц" ХК	26,384.4

2022 онд хамгийн их ашигтай  
ажилласан хуулийн этгээдийн жагсаалт  
/сая.төг/

Эрдэнэс Тавантолгой ХК	1,110,525.5
"Эрдэнэт үйлдвэр" ТӨҮГ	831,164.1
Эрдэнэс Монгол ХХК	135,480.2
"Хөгжлийн банк" ХХК	110,282.4
"Төрийн банк" ХХК	97,294.8
"МИАТ" ТӨХК	36,987.5
Эрдэнэс силвер ресурс ХХК	36,809.9
"Нью улаанбаатар Интернэйшнл Эйрпорт" ХХК	19,044.2
"Цемент шохой" ТӨХК	11,630.7
"Автотээврийн үндэсний төв" ТӨҮГ	6,841.2
Эрдэнэс Оюу Толгой ХХК	5,849.2
"Үндэсний давхар даатгал" ХК	2,913.3
"Мэдээлэл холбооны сүлжээ" ХХК	2,356.1
"Улаанбаатар ДСүлжээ" ТӨХК	2,044.3
"Үнэт цаасны төвлөрсөн ХТ" ХХК	1,736.5
Дархан Төмөрлөгийн Үйлдвэр ТӨХК	1,583.2
"Монголросцветмет" ТӨҮГ	1,333.4
"Шингэн түлш ШАБ" ТӨҮГ	1,307.3
"Хөдөө аж ахуйн бирж" ХХК	1,015.8
"Барилгын хөгжлийн төв" ТӨҮГ	903.1
"Монголын хөрөнгийн бирж" ТӨХК	646.2
"Сэлэнгэ АЗЗА" ТӨХК	576.2
"Зам, тээврийн хөгжлийн төв" ТӨҮГ	565.7
"Дипломат байгууллагын ҮЭГ" ТӨҮГ	540.6
"Монгол шуудан" ХК	451.3
"Диспетчерийн үндэсний төв" ХХК	111.3
"Багануур АЗЗА" ТӨХК	78.0
"Өвөрхангай АЗЗА" ТӨХК	74.4
"Харгуй" ТӨХК	70.4
"Хөвсгөл АЗЗА" ТӨХК	61.0

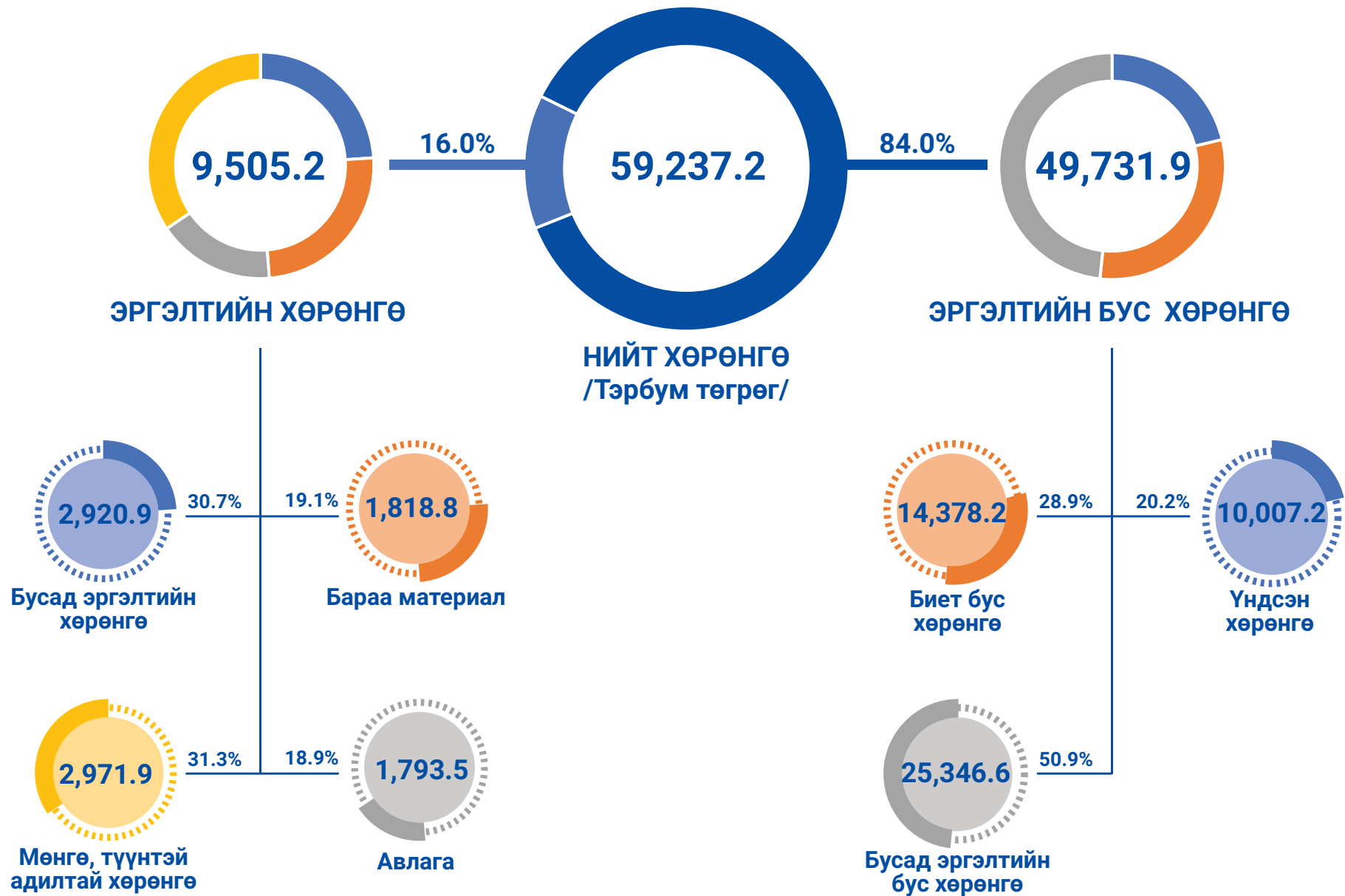


2022 оны байдлаар хамгийн их өглөгтэй  
хуулийн этгээдийн жагсаалт  
/сая.төг/

"Эрдэнэс Тавантолгой" ХК	4,317,310.5
"Төрийн банк" ХК	3,668,432.4
"Монгол Улсын Хөгжлийн банк" ХХК	3,211,916.4
"Монголын төмөр зам" ХК	1,694,788.3
"Эрдэнэс силвер ресурс" ХХК	1,046,487.0
"Эрдэнэт үйлдвэр" ТӨҮГ	1,034,052.9
"Эрдэнэс Монгол" ХХК	989,650.4
"Дархан Төмөрлөгийн Үйлдвэр" ТӨХК	805,802.1
"Улаанбаатар төмөр зам" ХНН	654,558.0
"Дулааны IV ЦСтанц" ХК	484,245.0
"МИАТ" ХК	429,399.1
"Цемент шохой" ТӨХК	360,071.9
"Монгол газрын тос БҮйлдвэр" ХХК	295,172.5
"ТОСК" ХХК	290,255.3
"Цахилгаан дамжуулах ҮСүлжээ" ХК	282,389.9
"Багануур" ХК	221,719.6
"Монголросцветмет" ТӨҮГ	163,686.1
"Шивээ-Овоо" ХК	153,667.9
"Үнэт цаасны төвлөрсөн ХТөв" ХХК	117,216.3
"УБЦТСүлжээ" ХК	110,552.0
"Дарханы ДЦСтанц" ХК	90,917.3
"Диспетчерийн үндэсний төв" ХХК	83,786.2
"Мэдээлэл холбооны сүлжээ" ХХК	79,761.1
"Улаанбаатар ДСлжээ" ХК	70,878.2
"Баруун бүсийн ЭХСистем" ХК	67,855.4
"Дорнод бүсийн ЭХСистем" ХК	66,082.0
"Эрдэнэт-Булганы ЦТСүлжээ" ХК	59,165.1
"Таван толгой ДЦС" ХХК	58,356.1
"Эгийн голын УЦС" ХХК	56,410.0
"Алтай-Улиастайн ЭХСистем" ХК	43,691.7

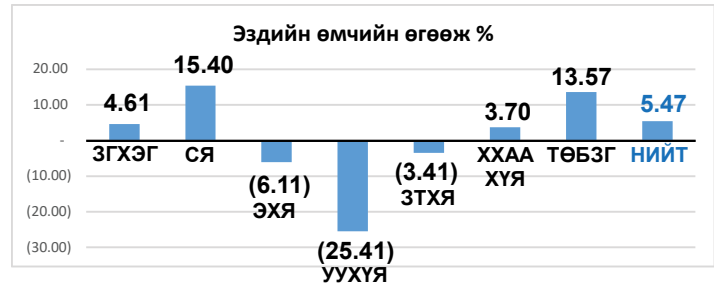
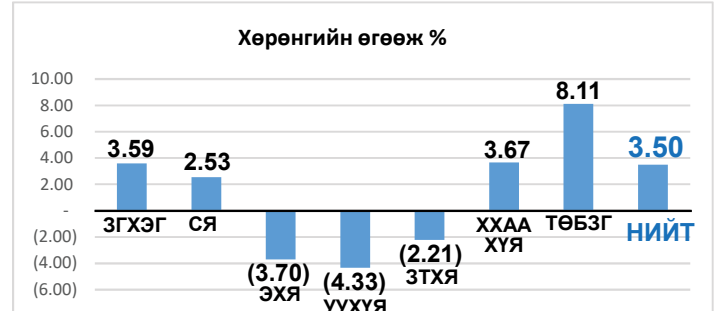
2022 оны байдлаар хамгийн өндөр хөрөнгийн  
дүнтэй хуулийн этгээдийн жагсаалт  
/сая.төг/

"Эрдэнэс Тавантолгой" ХК	18,777,490.2
"Эрдэнэс Монгол" ХХК	10,268,395.3
"Эрдэнэт үйлдвэр" ТӨҮГ	5,873,069.7
"Төрийн банк" ХК	4,164,641.5
"Монгол Улсын Хөгжлийн банк" ХХК	4,014,711.8
"Эрдэнэс Оюу Толгой" ХХК	2,757,317.9
"Монголын төмөр зам" ХК	2,385,620.3
"Улаанбаатар төмөр зам" ХНН	1,763,749.2
"Эрдэнэс силвер ресурс" ХХК	1,187,380.6
"Дулааны IV ЦСтанц" ХК	1,010,799.7
"Дархан Төмөрлөгийн Үйлдвэр" ТӨХК	968,984.5
"Цахилгаан дамжуулах ҮСүлжээ" ХК	579,704.1
"МИАТ" ХК	504,490.5
"УБЦТСүлжээ" ХК	398,826.2
"Монголросцветмет" ТӨҮГ	342,478.7
"Улаанбаатар ДСлжээ" ХК	325,623.9
"Дулааны III ЦСтанц" ХК	288,474.7
"Цемент шохой" ТӨХК	278,164.9
"Багануур" ХК	255,742.0
"Монгол газрын тос БҮйлдвэр" ХХК	252,186.1
"ТОСК" ХХК	233,068.2
"Мэдээлэл холбооны сүлжээ" ХХК	184,428.9
"Багануур-Зүүн ӨБЦТСүлжээ" ХК	175,187.2
"Дарханы ДЦСтанц" ХК	173,660.9
"Эрдэнэт-Булганы ЦТСүлжээ" ХК	173,623.1
"Дорнод бүсийн ЭХСистем" ХК	144,187.6
"Баруун бүсийн ЭХСистем" ХК	130,047.0
"Үнэт цаасны төвлөрсөн ХТөв" ХХК	129,611.8
"Шивээ-Овоо" ХК	122,129.0
"Алтай-Улиастайн ЭХСистем" ХК	103,145.7



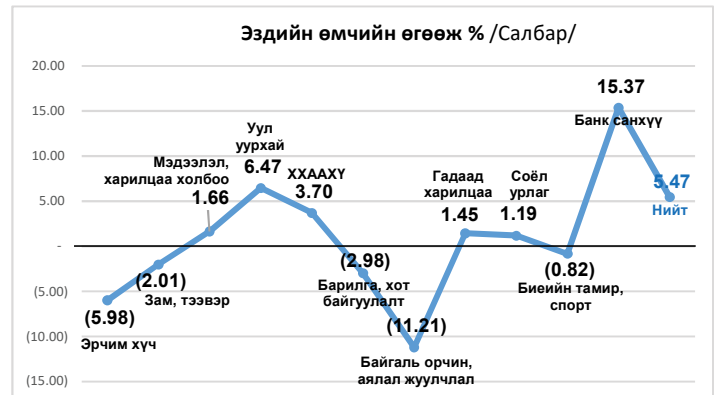
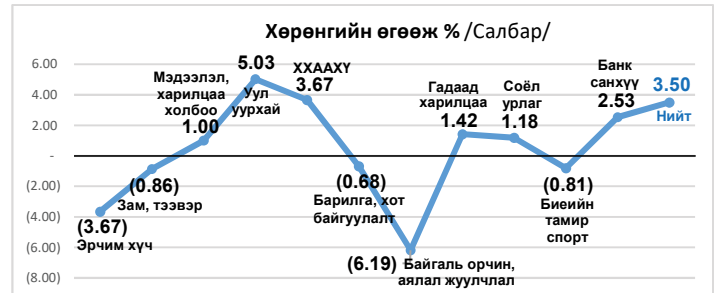
**ТӨРИЙН ӨМЧИТ БОЛОН ТӨРИЙН ӨМЧИЙН ОРОЛЦООТОЙ ХУУЛИЙН ЭТГЭЭДИЙН  
2022 ОНЫ ХӨРӨНГӨ, ЭЗДИЙН ӨМЧИЙН ӨГӨӨЖИЙН СУДАЛГАА**  
/Хувьцаа эзэмшигчийн эрхийг хэрэгжүүлэгчээр/

№	Хувьцаа эзэмшигчийн эрхийг хэрэгжүүлэгч	Хуулийн этгээдийн тоо	Тайлант үеийн цэвэр ашиг	Нийт хөрөнгийн дүн	Эздийн өмчийн дүн	Хөрөнгийн өгөөж %	сая.төг
							Эздийн өмчийн өгөөж %
1	Засгийн газрын хэрэг эрхлэх газар /Эрдэнэс монгол нэгдэл/	12	1,234,381.6	34,340,875.8	26,770,022.9	3.59	4.61
2	Сангийн яам	7	212,726.8	8,401,534.8	1,381,668.7	2.53	15.40
3	Эрчим хүчний яам	27	(150,248.1)	4,057,294.6	2,460,666.7	(3.70)	(6.11)
4	Уул уурхай, хүнд үйлдвэрийн яам	1	(10,924.6)	252,186.1	(42,986.4)	(4.33)	(62.00)
5	Зам, тээвэр хөгжлийн яам	3	(42,343.1)	1,911,699.8	1,242,486.4	(2.21)	(3.41)
6	Хүнс, хөдөө аж ахуйн яам	3	991.7	27,058.8	26,815.0	3.67	3.70
7	ТӨБЗГ	45	830,497.4	10,246,528.8	6,121,433.5	8.11	13.57
	<b>НИЙТ</b>	<b>98</b>	<b>2,075,081.88</b>	<b>59,237,178.61</b>	<b>37,960,106.68</b>	<b>3.50</b>	<b>5.47</b>



**ТӨРИЙН ӨМЧИТ БОЛОН ТӨРИЙН ӨМЧИЙН ОРОЛЦООТОЙ ХУУЛИЙН ЭТГЭЭДИЙН  
2022 ОНЫ ХӨРӨНГӨ, ЭЗДИЙН ӨМЧИЙН ӨГӨӨЖИЙН СУДАЛГАА**  
/Салбараар/

№	Салбар	Хуулийн этгээдийн тоо	Тайлант үеийн цэвэр ашиг	Нийт хөрөнгийн дүн	Эздийн өмчийн дүн	Хөрөнгийн өгөөж %	сая.төг
							Эздийн өмчийн өгөөж %
1	Эрчим хүч	29	(151,668.7)	4,134,066.6	2,536,875.4	(3.67)	(5.98)
2	Зам, тээвэр	28	(41,996.7)	4,907,309.6	2,089,982.3	(0.86)	(2.01)
3	Мэдээлэл, харилцаа холбоо	4	2,821.0	281,462.3	169,959.1	1.00	1.66
4	Уул уурхай	18	2,056,019.8	40,847,416.1	31,781,252.0	5.03	6.47
5	Хүнс хөдөө аж ахуй хөнгөн үйлдвэр	3	991.7	27,058.8	26,815.0	3.67	3.70
6	Барилга хот байгуулалт	2	(3,701.4)	541,098.5	(124,306.4)	(0.68)	(2.98)
7	Байгаль орчин, аялал жуулчлал	3	(485.9)	7,843.2	4,332.4	(6.19)	(11.21)
8	Гадаад харилцаа	1	540.6	37,968.9	37,410.1	1.42	1.45
9	Соёл урлаг	1	52.3	4,415.4	4,413.9	1.18	1.19
10	Биеийн тамир, спорт	3	(397.4)	49,219.0	48,214.0	(0.81)	(0.82)
11	Банк санхүү	6	212,906.4	8,399,320.2	1,385,159.0	2.53	15.37
	<b>НИЙТ</b>	<b>98</b>	<b>2,075,081.9</b>	<b>59,237,178.6</b>	<b>37,960,106.7</b>	<b>3.50</b>	<b>5.47</b>



**ТӨРИЙН ӨМЧИТ БОЛОН ТӨРИЙН ӨМЧИЙН ОРОЛЦООТОЙ ХУУЛИЙН ЭТГЭЭДИЙН  
2022 ОНЫ ЭДИЙН ЗАСГИЙН ҮНДСЭН ҮЗҮҮЛЭЛТИЙН СУДАЛГАА**

Д/д	Хуулийн этгээдийн нэр	Салбар	Хувьцаагч Эзэмшигчд ийн эрхийг хэрэгжүүлэгч	Нийт орлого	Нийт зардал	Татвар төлөхийн өмнөх ашиг (алдагдал)	Тайланг үеийн цэвэр ашиг (алдагдал)	Авлага	Богино хугацаат өр төлбөрийн дүн	Урт хугацаат өр төлбөрийн дүн	Өр төлбөрийн нийт дүн	Нийт хөрөнгийн дүн	Эздийн өмчийн дүн	сая төгрөг		
														Борлуулал- тын 1 төгрөгт ногдох заалал	Хөрөнгийн өгөөж	Эздийн өмчийн өгөөж
1	"Улаанбаатар төмөр зам" ХНН	Зам, тээвэр	ЗТХЯ	1,029,639.7	1,090,703.0	(61,063.4)	(61,063.4)	21,488.4	444,029.7	210,528.4	654,558.0	1,763,749.2	1,109,191.1	1.06	(3.46)	(5.51)
2	"Монголын цахилгаан холбоо" ХК	Мэдээлэл, харилцаа холбоо	ТӨБЭГ	18,814.1	18,779.9	34.1	10.7	2,376.7	8,001.0	4,370.8	12,371.9	49,040.1	36,668.2	1.00	0.07	0.03
3	"Монгол шуудан" ХК	Мэдээлэл, харилцаа холбоо	ТӨБЭГ	20,391.5	19,782.2	609.3	451.3	6,260.7	18,519.8	-	18,519.8	43,511.4	24,991.6	0.97	1.40	1.81
4	"Автоимпекс" ХК	Зам, тээвэр	СЯ	192.2	371.7	(179.6)	(179.6)	337.8	255.9	5,448.9	5,704.8	2,214.5	(3,490.3)	1.93	(8.11)	-
5	"Дулааны II цахилгаан станц" ХК	Эрчим хүч	ЭХЯ	26,384.4	28,368.6	(1,984.2)	(1,988.1)	1,685.0	910.7	397.5	1,308.2	49,081.5	47,773.3	1.08	(4.04)	(4.16)
6	"Дулааны III цахилгаан станц" ХК	Эрчим хүч	ЭХЯ	132,192.1	138,673.0	(6,480.9)	(6,480.9)	11,236.4	11,589.8	15,060.2	26,650.0	288,474.7	261,824.7	1.05	(2.25)	(2.48)
7	"Дулааны IV цахилгаан станц" ХК	Эрчим хүч	ЭХЯ	331,435.7	381,490.5	(50,054.8)	(50,409.6)	19,604.3	154,906.7	329,338.3	484,245.0	1,010,799.7	526,554.7	1.15	(4.95)	(9.57)
8	"Дарханы дулааны цахилгаан станц" ХК	Эрчим хүч	ЭХЯ	64,249.5	72,498.9	(8,249.4)	(8,249.4)	4,020.9	8,580.6	82,336.7	90,917.3	173,660.9	82,743.7	1.13	(4.75)	(9.97)
9	"Эрдэнэтийн ДЦС" ХК	Эрчим хүч	ЭХЯ	62,860.3	66,192.2	(3,332.0)	(3,661.6)	3,600.0	12,264.3	1,397.4	13,661.7	97,156.8	83,495.1	1.05	(3.43)	(4.39)
10	"Улаанбаатар цахилгаан түгээх сүлжээ" ХК	Эрчим хүч	ЭХЯ	623,134.3	626,306.4	(3,172.1)	(2,480.3)	55,994.9	51,552.5	58,999.5	110,552.0	398,826.2	288,274.3	1.01	(0.80)	(0.86)
11	"Улаанбаатар дулааны сүлжээ" ХК	Эрчим хүч	ЭХЯ	140,224.5	137,834.5	2,390.0	2,044.3	31,474.4	4,214.0	66,664.2	70,878.2	325,623.9	254,745.7	0.98	0.73	0.80
12	"Цахилгаан дамжуулах үндэсний сүлжээ" ХК	Эрчим хүч	ЭХЯ	483,368.7	488,155.0	(4,786.3)	(4,786.4)	2,962.8	983.5	281,406.5	282,389.9	579,704.1	297,314.2	1.01	(0.83)	(1.61)
13	"Дарханы дулааны сүлжээ" ХК	Эрчим хүч	ЭХЯ	11,639.0	12,678.4	(1,039.4)	(1,039.4)	562.7	667.0	-	667.0	27,071.8	26,404.8	1.09	(3.84)	(3.94)
14	"Эрдэнэт-Булганы цахилгаан түгээх сүлжээ" ХК	Эрчим хүч	ЭХЯ	293,039.5	302,820.3	(9,780.8)	(9,197.0)	12,423.5	11,304.2	47,860.9	59,165.1	173,623.1	114,458.0	1.03	(5.63)	(8.04)
15	"Дорнод бүсийн эрчим хүчний систем" ХК	Эрчим хүч	ЭХЯ	51,470.5	56,941.2	(5,470.7)	(5,470.7)	2,782.5	8,616.1	57,465.9	66,082.0	144,187.6	78,105.6	1.11	(3.79)	(7.00)
16	"Даланзадгадын дулааны цахилгаан станц" ХК	Эрчим хүч	ЭХЯ	6,629.1	8,857.4	(2,228.2)	(2,228.2)	404.3	14,277.9	3,408.1	17,686.0	13,975.9	(3,710.1)	1.34	(15.94)	-
17	"Багануур-Зүүн Өмнөд бүсийн цахилгаан түгээх сүлжээ" ХК	Эрчим хүч	ЭХЯ	112,891.4	118,714.5	(5,823.0)	(5,671.7)	2,887.6	1,037.0	35,031.6	36,068.7	175,187.2	139,118.5	1.05	(3.32)	(4.08)
18	"Баруун бүсийн эрчим хүчний систем" ХК	Эрчим хүч	ЭХЯ	51,340.8	58,743.0	(7,402.2)	(7,402.2)	4,051.7	18,441.8	49,413.6	67,855.4	130,047.0	62,191.6	1.14	(5.69)	(11.90)
19	"Багануурын дулааны станц" ХК	Эрчим хүч	ЭХЯ	7,538.8	10,215.0	(2,676.2)	(2,544.3)	235.3	3,966.6	-	3,966.6	9,447.3	5,480.6	1.35	(28.33)	(46.42)
20	"Налайхын дулааны станц" ХК	Эрчим хүч	ЭХЯ	5,630.1	6,196.1	(566.1)	(566.1)	380.9	1,272.0	-	1,272.0	11,158.2	9,886.2	1.10	(5.07)	(5.73)
21	"Өмнөд бүсийн цахилгаан түгээх сүлжээ" ХК	Эрчим хүч	ЭХЯ	25,677.8	27,012.5	(1,334.8)	(1,334.8)	1,125.4	176.3	375.4	551.8	18,556.8	18,005.0	1.05	(7.19)	(7.41)
22	"Алтай-Улиастайн эрчим хүчний систем" ХК	Эрчим хүч	ЭХЯ	17,756.6	20,958.9	(3,202.3)	(3,223.3)	481.8	217.6	43,474.2	43,691.7	103,145.7	59,453.9	1.18	(3.10)	(5.42)
23	"Дулаан шарын гол" ХК	Эрчим хүч	ЭХЯ	3,590.4	3,637.4	(47.1)	(47.1)	223.8	1,335.0	9.4	1,344.4	6,703.7	5,359.3	1.01	(0.70)	(0.88)
24	"Ховд дулааны станц" ХК	Эрчим хүч	ЭХЯ	4,712.2	4,724.0	(11.8)	(11.8)	594.4	1,116.8	-	1,116.8	13,122.2	12,005.4	1.00	(0.09)	(0.10)
25	"Хөвсгөл дулааны станц" ХК	Эрчим хүч	ЭХЯ	7,673.5	7,674.2	(0.8)	(0.8)	200.2	265.1	61.3	326.4	32,636.7	32,310.3	1.00	(0.00)	(0.00)
26	"Улаангомын дулааны хоёрдугаар станц" ХК	Эрчим хүч	ЭХЯ	3,609.8	4,536.0	(926.2)	(926.2)	293.2	953.1	-	953.1	12,361.1	11,408.0	1.26	(7.49)	(8.12)
27	"Амгалан дулааны станц" ХК	Эрчим хүч	ЭХЯ	24,219.9	32,779.1	(8,559.2)	(8,802.5)	895.8	6,736.4	2,808.0	9,544.4	83,151.6	73,607.1	1.35	(10.29)	(11.96)
28	"Баянчандмань АЗЗА" ХК	Зам, тээвэр	ТӨБЭГ	1,902.4	1,984.8	(82.3)	(82.3)	17.8	588.1	208.0	796.0	1,153.9	357.9	1.04	(7.14)	(23.01)
29	"Налайх АЗЗА" ХК	Зам, тээвэр	ТӨБЭГ	1,671.6	1,749.5	(77.9)	(77.9)	365.9	1,210.0	-	1,210.0	3,564.2	2,354.2	1.05	(2.19)	(3.31)
30	"Дархан АЗЗА" ХК	Зам, тээвэр	ТӨБЭГ	1,717.5	1,783.4	(65.9)	(65.9)	499.2	586.6	812.5	1,399.0	2,441.5	1,042.5	1.04	(2.70)	(6.32)
31	"Сэлэнгэ АЗЗА" ХК	Зам, тээвэр	ТӨБЭГ	2,351.3	1,711.1	640.3	576.2	296.6	89.9	325.1	415.0	1,786.1	1,371.1	0.73	35.85	42.03
32	"Дорноговь АЗЗА" ХК	Зам, тээвэр	ТӨБЭГ	1,761.2	1,715.3	45.9	41.4	-	175.9	295.5	471.5	1,311.7	840.2	0.97	3.50	4.92
33	"Хархорин АЗЗА" ХК	Зам, тээвэр	ТӨБЭГ	2,293.3	2,244.7	48.6	43.7	13.1	73.9	227.6	301.5	1,854.3	1,552.7	0.98	2.62	2.82
34	"Өвөрхангай АЗЗА" ХК	Зам, тээвэр	ТӨБЭГ	2,895.2	2,812.5	82.7	74.4	64.8	60.1	160.0	220.1	2,303.2	2,083.2	0.97	3.59	3.57
35	"Архангай АЗЗА" ХК	Зам, тээвэр	ТӨБЭГ	1,531.5	1,528.1	3.4	3.4	24.8	54.0	198.7	252.7	1,477.6	1,225.0	1.00	0.23	0.28
36	"Булган АЗЗА" ХК	Зам, тээвэр	ТӨБЭГ	1,906.3	2,169.1	(262.8)	(262.8)	571.6	325.7	565.2	890.9	1,960.8	1,069.8	1.14	(13.40)	(24.57)
37	"Орхон АЗЗА" ХК	Зам, тээвэр	ТӨБЭГ	1,801.5	1,800.0	1.5	1.4	411.2	410.4	626.9	1,037.3	1,277.7	240.4	1.00	0.12	0.56
38	"Хөвсгөл АЗЗА" ХК	Зам, тээвэр	ТӨБЭГ	1,833.1	1,765.3	67.8	61.0	503.9	323.7	448.7	772.5	1,818.0	1,045.5	0.96	3.73	5.84
39	"Төв АЗЗА" ХК	Зам, тээвэр	ТӨБЭГ	3,362.0	3,308.8	53.1	47.8	135.8	2.5	-	2.5	2,335.8	2,333.3	0.98	2.27	2.05
40	"Ховд АЗЗА" ХК	Зам, тээвэр	ТӨБЭГ	1,750.5	1,748.3	2.2	1.2	139.6	0.1	385.9	386.0	2,311.0	1,925.0	1.00	0.10	0.06
41	"Увс АЗЗА" ХК	Зам, тээвэр	ТӨБЭГ	1,976.7	2,140.3	(163.6)	(163.6)	101.5	56.0	430.7	486.7	1,440.0	953.3	1.08	(11.36)	(17.16)
42	"Говь-Алтай АЗЗА" ХК	Зам, тээвэр	ТӨБЭГ	940.8	977.0	(36.2)	(36.2)	78.3	2.5	283.6	286.1	1,130.8	844.8	1.04	(3.20)	(4.29)

сая төгрөг

Д/д	Хуулийн этгээдийн нэр	Салбар	Хувьцаа Эзэмшигчдийн эрхийг хэрэгжүүлэлт	Нийт орлого	Нийт зардал	Татвар төлөхийн өмнөх ашиг (алдагдал)	Тайлант үеийн цэвэр ашиг (алдагдал)	Авлага	Богино хугацаат өр төлбөрийн дүн	Урт хугацаат өр төлбөрийн дүн	Өр төлбөрийн нийт дүн	Нийт хөрөнгийн дүн	Эздийн өмчийн дүн	Борлуулалтын 1 төгрөгт ногдох зардал	Хөрөнгийн өгөөж	Эздийн өмчийн өгөөж
43	"Завхан АЗЗА" ХК	Зам, тээвэр	ТӨБЗГ	1,433.3	1,597.0	(163.7)	(163.7)	328.8	255.3	291.6	547.0	1,582.4	1,035.4	1.11	(10.35)	(15.81)
44	"Эрдэнэсант АЗЗА" ХК	Зам, тээвэр	ТӨБЗГ	1,024.1	1,308.6	(284.5)	(284.5)	55.5	547.5	-	547.5	671.6	124.1	1.28	(42.35)	(229.19)
45	"Багануур АЗЗА" ХК	Зам, тээвэр	ТӨБЗГ	3,761.3	3,674.6	86.6	78.0	460.6	142.8	-	142.8	2,197.2	2,054.4	0.98	3.94	3.80
46	"Харгуй" ХК	Зам, тээвэр	ТӨБЗГ	5,270.8	5,192.5	78.2	70.4	653.0	95.0	-	95.0	4,234.3	4,139.3	0.99	1.85	1.70
47	"Талын зам" ХК	Зам, тээвэр	ТӨБЗГ	1,381.8	1,376.5	5.3	4.8	159.0	384.8	21.4	406.2	1,798.7	1,392.5	1.00	0.30	0.35
48	"МИАТ" ХК	Зам, тээвэр	ТӨБЗГ	490,404.3	447,802.5	42,601.8	36,987.5	32,121.2	207,349.5	222,049.7	429,399.1	504,490.5	75,091.3	0.91	8.44	49.26
49	"Монголын төмөр зам" ХК	Зам, тээвэр	ТӨБЗГ	69,934.6	118,686.2	(48,751.6)	(43,735.2)	56,747.0	83,675.9	1,611,112.5	1,694,788.3	2,385,620.3	690,832.0	1.70	(2.04)	(6.33)
50	"Цемент шохой" ТӨХК	Барилга	ТӨБЗГ	83,157.9	68,540.8	14,617.1	11,630.7	11,061.0	36,471.4	323,600.5	360,071.9	278,164.9	(81,907.1)	0.82	5.25	-
51	"Мэдээлэл холбооны сүлжээ" ХХК	Мэдээлэл, харилцаа холбоо	ТӨБЗГ	59,865.8	56,932.4	2,933.5	2,356.1	9,694.0	2,579.9	77,181.2	79,761.1	184,428.9	104,667.8	0.95	1.59	2.25
52	"Монгол газрын тос боловсруулах үйлдвэр" ХХК	Уул уурхай	УУХҮЯ	180.2	11,104.8	(10,924.6)	(10,924.6)	495.8	199.9	294,972.6	295,172.5	252,186.1	(42,986.4)	61.62	(4.33)	-
53	"Хөдөө аж ахуйн бирж" ХХК	ХХАА, хөнгөн үйлдвэр	ХХААХҮЯ	7,181.6	6,050.4	1,131.2	1,015.8	2,129.7	188.2	-	188.2	6,668.4	6,480.2	0.84	16.96	15.68
54	"Диспетчерийн үндэсний төв" ХХК	Эрчим хүч	ЭХЯ	1,113,489.9	1,113,326.8	163.0	111.3	60,801.3	76,534.0	7,252.2	83,786.2	89,027.7	5,241.6	1.00	0.18	2.12
55	"Төрийн орон сууцны корпораци" ХХК	Барилга, хот байгуулалт	ТӨБЗГ	12,718.7	28,845.4	(16,126.7)	(16,235.2)	53,321.1	66,533.7	223,721.6	290,255.3	233,068.2	(57,187.0)	2.27	(6.92)	-
56	"Хөшигийн хөндийн нисэх онгоцны буудал" ХХК	Зам, тээвэр	ЭТХЯ	733.5	1,056.7	(323.2)	(324.0)	2.5	7.9	-	7.9	49,451.2	49,443.2	1.44	(0.65)	(0.66)
57	"Эгийн голын УЦС" ХХК	Эрчим хүч	ЭХЯ	698.7	11,806.4	(11,107.7)	(11,107.7)	-	99.1	56,310.9	56,410.0	36,359.0	(20,051.0)	16.90	(30.55)	-
58	"Таван толгой ДЦС" ХХК	Эрчим хүч	ЭХЯ	74.0	14,906.5	(14,832.5)	(14,832.5)	113.8	7,320.0	51,036.1	58,356.1	29,628.4	(28,727.7)	201.36	(50.06)	-
59	"Эрчим хүчний үндэсний төв" ХХК	Эрчим хүч	ЭХЯ	1,536.8	1,471.5	65.3	58.8	1,124.2	3,450.9	3,731.1	7,182.0	24,575.8	17,393.8	0.96	0.27	0.34
60	"Биокомбинат" ХХК	ХХАА, хөнгөн үйлдвэр	ХХААХҮЯ	6,255.6	6,235.4	20.2	18.2	246.5	55.6	-	55.6	16,392.5	16,336.8	1.00	0.12	0.11
61	"Дарханы арьс ширний цогцолбор бүтээн байгуулалт" ХХК	ХХАА, хөнгөн үйлдвэр	ХХААХҮЯ	471.1	513.4	(42.3)	(42.3)	0.1	-	-	-	3,997.9	3,997.9	1.09	(1.06)	(1.06)
62	"Нью улаанбаатар Интернэйшнл эйрпорт" ХХК	Зам, тээвэр	ЭТХЯ	74,274.6	53,005.2	21,269.4	19,044.2	17,876.4	13,059.2	1,588.2	14,647.4	98,499.5	83,852.0	0.71	21.59	22.71
63	"Эрдэнэт үйлдвэр" ТӨҮГ	Уул уурхай	ТӨБЗГ	3,741,009.5	2,566,665.7	1,174,343.8	831,164.1	34,244.5	681,079.5	352,973.4	1,034,052.9	5,873,069.7	4,839,016.7	0.69	20.00	17.18
64	"Монголросцветмет" ТӨҮГ	Уул уурхай	ТӨБЗГ	98,703.8	88,874.6	9,829.2	1,333.4	2,324.4	163,686.1	-	163,686.1	342,478.7	178,792.7	0.90	2.87	0.75
65	"Монгол кувейтын байгаль хамгаалах төв" ТӨҮГ	Байгаль орчин, аялал жуулчлал	ТӨБЗГ	585.9	892.2	(306.4)	(306.4)	106.6	213.0	-	213.0	4,870.5	4,657.6	1.52	(6.29)	(6.58)
66	"Аялал жуулчлалын хөгжлийн төв" ТӨҮГ	Байгаль орчин, аялал жуулчлал	ТӨБЗГ	1,129.0	1,316.8	(187.8)	(187.8)	0.6	1,664.5	-	1,664.5	1,112.1	(552.5)	1.17	(16.89)	-
67	"Геологийн төв лаборатори" ТӨҮГ	Уул уурхай	ТӨБЗГ	6,312.2	7,554.7	(1,242.4)	(1,242.4)	1,653.5	2,238.6	-	2,238.6	12,802.9	10,564.4	1.20	(9.70)	(11.76)
68	"Геологийн судалгааны төв" ТӨҮГ	Уул уурхай	ТӨБЗГ	2,746.9	2,740.9	6.0	0.5	234.8	7.2	-	7.2	2,742.3	2,735.0	1.00	0.22	0.02
69	"Шингэн түлш шилжүүлэн ачих байгууламж" ТӨҮГ	Уул уурхай	ТӨБЗГ	3,579.9	2,125.0	1,455.0	1,307.3	284.3	46.4	107.5	153.9	23,260.6	23,106.7	0.59	6.26	5.66
70	"Монгол кино нэгтгэл" ТӨҮГ	Соёл урлаг	ТӨБЗГ	560.6	502.5	58.1	52.3	20.6	1.5	-	1.5	4,415.4	4,413.9	0.90	1.32	1.19
71	"Барилгын хөгжлийн төв" ТӨҮГ	Барилга, хот байгуулалт	ТӨБЗГ	9,673.1	8,703.0	970.1	903.1	23.0	15,077.8	-	15,077.8	29,865.4	14,787.7	0.90	3.25	6.11
72	"Автотээврийн үндэсний төв" ТӨҮГ	Зам, тээвэр	ТӨБЗГ	31,351.4	23,511.9	7,839.4	6,841.2	702.6	707.6	5,612.8	6,320.5	55,233.6	48,913.1	0.75	14.19	13.99
73	"Эрчим хүчний эдийн засгийн хүрээлэн" ТӨҮГ	Эрчим хүч	ТӨБЗГ	2,983.4	3,304.2	(320.8)	(324.1)	931.6	525.6	5.3	530.9	2,636.2	2,105.4	1.11	(12.17)	(15.39)
74	"Үндэсний шигшээ багийн бэлтгэл, сургалтын төв" ТӨҮГ	Биеийн тамир спорт	ТӨБЗГ	220.9	444.2	(223.2)	(223.2)	24.6	733.8	-	733.8	1,701.4	967.7	2.01	(13.12)	(23.07)
75	"Зам, тээврийн хөгжлийн төв" ТӨҮГ	Зам, тээвэр	ТӨБЗГ	7,619.7	6,991.2	628.5	565.7	558.0	570.5	664.4	1,234.9	9,400.1	8,165.1	0.92	6.69	6.93
76	"Буянт Ухаа спортын ордон" ТӨҮГ	Биеийн тамир спорт	ТӨБЗГ	426.7	600.8	(174.2)	(174.2)	60.7	271.2	-	271.2	47,517.5	47,246.4	1.41	(0.37)	(0.37)
77	"Дипломат байгууллагын үйлчилгээг эрхлэх газар" ТӨҮГ	Гадаад харилцаа	ТӨБЗГ	6,808.6	6,138.6	670.0	540.6	455.0	558.8	-	558.8	37,968.9	37,410.1	0.90	1.76	1.45
78	"Мэдээлэл, технологийн үндэсний парк" ТӨҮГ	Мэдээлэл, харилцаа холбоо	ТӨБЗГ	1,650.7	1,647.4	3.3	3.0	223.9	847.2	3.3	850.5	4,481.9	3,631.4	1.00	0.07	0.08
79	"Замын-Үүдийн дулааны станц" ТӨҮГ	Эрчим хүч	ТӨБЗГ	5,649.3	6,745.8	(1,096.6)	(1,096.6)	-	32.4	-	32.4	74,135.8	74,103.4	1.19	(1.48)	(1.48)
80	"Уур амьсгалын өөрчлөлтийн судалгаа хамтын ажиллагааны төв" ТӨҮГ	Байгаль орчин	ТӨБЗГ	1,947.4	1,938.2	9.2	8.3	21.0	1,633.3	-	1,633.3	1,860.6	227.3	1.00	0.50	3.66
81	"Монголын хөрөнгийн бирж" ХК	Банк, санхүү	СЯ	4,399.3	3,629.5	769.7	646.2	505.5	998.7	990.8	1,989.5	25,481.7	23,492.2	0.83	3.02	2.75
82	"Үндэсний давхар даатгал" ХК	Банк, санхүү	СЯ	9,175.7	5,763.7	3,412.0	2,913.3	449.7	13,207.7	-	13,207.7	60,296.8	47,089.1	0.63	5.66	6.19

сая төгрөг

Д/д	Хуулийн этгээдийн нэр	Салбар	Хувьцаа Эзэмшигчдийн эрхийг хэрэгжүүлсэн	Нийт орлого	Нийт зардал	Татвар төлөхийн өмнөх ашиг (алдагдал)	Тайлант үеийн цэвэр ашиг (алдагдал)	Авлага	Богино хугацаат өр төлбөрийн дүн	Урт хугацаат өр төлбөрийн дүн	Өр төлбөрийн нийт дүн	Нийт хөрөнгийн дүн	Эздийн өмчийн дүн	Борлуулалтын 1 төгрөгт ногдох зардал	Хөрөнгийн өгөөж	Эздийн өмчийн өгөөж
83	"Үнэт цаасны төвлөрсөн хадгаламжийн төв" ХХК	Банк, санхүү	СЯ	3,479.2	1,549.2	1,930.0	1,736.5	612.8	116,776.4	439.9	117,216.3	129,611.8	12,395.5	0.45	1.49	14.01
84	"Монголын үнэт цаасны клирингийн төв" ХХК	Банк, санхүү	СЯ	586.9	542.1	44.8	33.2	55.5	1,388.7	10.3	1,398.9	4,576.6	3,177.7	0.92	0.98	1.05
85	"Төрийн банк" ХК	Банк, санхүү	СЯ	459,587.8	335,434.2	124,153.6	97,294.8	8,016.3	1,185,771.4	2,482,660.9	3,668,432.4	4,164,641.5	496,209.2	0.73	2.98	19.61
86	"Монгол Улсын Хөгжлийн банк" ХХК	Банк, санхүү	СЯ	274,894.1	130,681.1	144,213.0	110,282.4	10,948.6	473,405.4	2,738,511.0	3,211,916.4	4,014,711.8	802,795.4	0.48	3.59	13.74
87	"Эрдэнэс Монгол" ХХК	Уул уурхай	ЭГХЭГ	184,763.6	44,339.1	140,424.5	135,480.2	25,757.2	12,039.9	977,610.6	989,650.4	10,268,395.3	9,278,744.9	0.24	1.37	1.46
88	"Эрдэнэс Тавантолгой" ХК	Уул уурхай	ЭМГ ХХК	3,681,597.9	2,086,364.5	1,595,233.4	1,110,525.5	679,276.8	2,914,145.9	1,403,164.6	4,317,310.5	18,777,490.2	14,460,179.7	0.57	8.50	7.68
89	"Багануур" ХК	Уул уурхай	ЭМГ ХХК	164,089.5	197,735.8	(33,646.3)	(33,677.2)	10,058.9	164,963.8	56,755.8	221,719.6	255,742.0	34,022.4	1.21	(13.16)	(98.99)
90	"Шивээ-Овоо" ХК	Уул уурхай	ЭМГ ХХК	70,331.6	89,293.8	(18,962.2)	(18,963.9)	3,162.2	57,937.8	95,730.1	153,667.9	122,129.0	(31,538.9)	1.27	(15.53)	-
91	"Эрдэнэс силвер ресурс" ХХК	Уул уурхай	ЭМГ ХХК	119,061.1	65,815.5	53,245.5	36,809.9	23,074.8	216,399.7	830,087.3	1,046,487.0	1,187,380.6	140,893.6	0.55	4.48	26.13
92	"Эрдэнэс Ассет менежмент ҮЦК" ХХК	Уул уурхай	ЭМГ ХХК	-	427.6	(427.6)	(427.6)	0.0	498.8	1,050.4	1,549.1	24.8	(1,524.3)	-	(1,724.02)	-
93	"Эрдэнэс Метан" ХХК	Уул уурхай	ЭМГ ХХК	-	641.9	(641.9)	(641.9)	0.4	0.2	2,970.8	2,971.0	485.0	(2,486.0)	-	(132.35)	-
94	"Мон-атом" ХХК	Уул уурхай	ЭМГ ХХК	31.8	1,346.3	(1,314.5)	(1,314.5)	267.8	539.3	9,438.5	9,977.8	1,364.1	(8,613.7)	42.31	(96.37)	-
95	"Эрдэнэс Оюу Толгой" ХХК	Уул уурхай	ЭМГ ХХК	23,054.7	16,553.5	6,501.1	5,849.2	16.2	7,018.2	7,581.0	14,599.2	2,757,317.9	2,742,718.7	0.72	0.24	0.21
96	"Монголын эрдэс баялгийн бирж" ХХК	Уул уурхай	ЭМГ ХХК	-	49.7	(49.7)	(49.7)	-	190.9	729.0	919.9	1.3	(918.6)	-	(3,940.66)	-
97	"Эрдэнэс Алт Ресурс" ХХК	Уул уурхай	ЭМГ ХХК	-	791.7	(791.7)	(791.7)	0.5	2,745.3	3,453.2	6,198.5	1,561.1	(4,637.3)	-	(50.71)	-
98	"Дархан Төмөрлөгийн Үйлдвэр" ТӨХК	Уул уурхай	ЭМГ ХХК	110,729.0	101,106.3	9,622.7	1,583.2	550,273.7	624,120.6	181,681.6	805,802.1	968,984.5	163,182.4	0.91	0.99	0.97
	<b>Дүн /amount/</b>			<b>14,552,590.9</b>	<b>11,541,279.0</b>	<b>3,011,312.0</b>	<b>2,075,081.9</b>	<b>1,793,547.5</b>	<b>7,951,144.8</b>	<b>13,325,927.1</b>	<b>21,277,071.9</b>	<b>59,237,178.6</b>	<b>37,960,106.7</b>	<b>0.79</b>	<b>3.50</b>	<b>5.47</b>

**ТӨРИЙН ӨМЧИТ БОЛОН ТӨРИЙН ӨМЧИЙН ОРОЛЦООТОЙ ХУУЛИЙН ЭТГЭЭДИЙН  
2022 ОНЫ ЭДИЙН ЗАСГИЙН ҮНДСЭН ҮЗҮҮЛЭЛТИЙН СУДАЛГАА**

сая төгрөг

Д/д	Хуулийн этгээдийн нэр	Төсвийн нийт телбөрт	Төрийн өмчийн ногдол ашиг	Нийт ажиллагсдын тоо	Нийт цалингийн сан	Хөрөнгө оруулалт
1	"Улаанбаатар төмөр зам" ХНН	90,396.4	2,262.3	15,603	418,333.7	97,092.5
2	"Монголын цахилгаан холбоо" ХК	2,507.8	24.5	690	6,149.9	870.5
3	"Монгол шуудан" ХК	3,572.3	132.0	1,009	6,501.9	2,004.0
4	"Автоимпекс" ХК	130.2	-	11	95.1	-
5	"Дулааны II цахилгаан станц" ХК	6,334.8	-	288	8,562.8	2,032.6
6	"Дулааны III цахилгаан станц" ХК	18,913.9	12.0	986	32,135.6	16,655.2
7	"Дулааны IV цахилгаан станц" ХК	58,695.4	3,565.9	1,487	49,900.0	27,005.8
8	"Дарханы дулааны цахилгаан станц" ХК	9,730.2	474.5	484	13,449.6	5,689.5
9	"Эрдэнэтийн ДЦС" ХК	10,248.4	27.1	461	13,510.1	10,182.5
10	"Улаанбаатар цахилгаан түгээх сүлжээ" ХК	21,282.5	-	1,940	41,871.2	16,821.4
11	"Улаанбаатар дулааны сүлжээ" ХК	10,495.6	-	387	12,651.6	7,933.6
12	"Цахилгаан дамжуулах үндэсний сүлжээ" ХК	77,563.5	-	1,280	31,487.1	10,127.5
13	"Дарханы дулааны сүлжээ" ХК	2,055.9	-	184	3,749.7	1,196.2
14	"Эрдэнэт-Булганы цахилгаан түгээх сүлжээ" ХК	6,906.2	-	655	14,600.7	4,501.1
15	"Дорнод бүсийн эрчим хүчний систем" ХК	8,013.6	344.2	620	15,901.5	7,049.7
16	"Даланзадгадын дулааны цахилгаан станц" ХК	800.2	-	176	3,021.5	670.9
17	"Багануур-Зүүн Өмнөд бүсийн цахилгаан түгээх сүлжээ" ХК	5,813.0	-	548	12,285.7	1,985.9
18	"Баруун бүсийн эрчим хүчний систем" ХК	1,422.2	-	430	7,546.5	3,047.8
19	"Багануурын дулааны станц" ХК	4,876.0	-	140	2,652.2	555.2
20	"Налайхын дулааны станц" ХК	1,135.7	-	121	2,080.3	143.5
21	"Өмнөд бүсийн цахилгаан түгээх сүлжээ" ХК	1,390.2	115.7	97	2,809.4	517.7
22	"Алтай-Улиастайн эрчим хүчний систем" ХК	167.2	-	337	5,222.2	916.4
23	"Дулаан шарын гол" ХК	809.7	-	95	1,177.9	118.4
24	"Ховд дулааны станц" ХК	719.9	-	107	1,600.1	791.8
25	"Хөвсгөл дулааны станц" ХК	1,150.1	21.4	133	1,957.9	349.2
26	"Улаангомын дулааны хоёрдугаар станц" ХК	201.5	-	93	1,245.5	281.5
27	"Амгалан дулааны станц" ХК	1,887.8	-	186	4,442.0	1,228.6
28	"Баянчандмань АЗЗА" ХК	212.9	-	44	502.9	94.0
29	"Налайх АЗЗА" ХК	535.8	-	43	534.2	18.0
30	"Дархан АЗЗА" ХК	294.1	2.5	40	541.1	165.0
31	"Сэлэнгэ АЗЗА" ХК	375.6	4.1	50	542.3	62.4
32	"Дорноговь АЗЗА" ХК	160.5	5.1	39	596.4	-
33	"Хархорин АЗЗА" ХК	363.1	20.9	46	499.3	206.8
34	"Өвөрхангай АЗЗА" ХК	338.0	39.5	47	567.0	191.3
35	"Архангай АЗЗА" ХК	252.8	9.7	37	515.8	10.0

сая төгрөг

Д/д	Хуулийн этгээдийн нэр	Төсвийн нийт төлбөрт	Төрийн өмчийн ногдол ашиг	Нийт ажиллагсдын тоо	Нийт цалингийн сан	Хөрөнгө оруулалт
36	"Булган АЗЗА" ХК	221.4	4.1	42	540.8	-
37	"Орхон АЗЗА" ХК	236.2	1.1	39	520.2	6.1
38	"Хөвсгөл АЗЗА" ХК	321.3	2.8	41	504.4	52.5
39	"Төв АЗЗА" ХК	466.1	17.2	34	695.5	81.1
40	"Ховд АЗЗА" ХК	260.6	2.7	34	483.4	69.0
41	"Увс АЗЗА" ХК	363.2	-	49	657.5	8.0
42	"Говь-Алтай АЗЗА" ХК	164.8	-	30	331.8	72.0
43	"Завхан АЗЗА" ХК	181.1	-	38	403.1	61.9
44	"Эрдэнэсант АЗЗА" ХК	123.0	-	37	539.6	-
45	"Багануур АЗЗА" ХК	399.2	3.7	33	532.8	0.7
46	"Харгуй" ХК	340.6	47.4	66	857.5	576.4
47	"Талын зам" ХК	202.6	-	34	391.9	82.8
48	"МИАТ" ХК	22,730.1	-	965	36,580.8	9,260.1
49	"Монголын төмөр зам" ХК	10,471.7	110.4	539	12,673.5	6,683.1
50	"Цемент шохой" ТӨХК	27,604.2	-	828	19,294.3	7,958.4
51	"Мэдээлэл холбооны сүлжээ" ХХК	11,016.0	478.0	1,335	18,749.9	6,971.8
52	"Монгол газрын тос боловсруулах үйлдвэр" ХХК	866.5	-	85	2,728.7	3,469.9
53	"Хөдөө аж ахуйн бирж" ХХК	773.3	1,885.5	36	1,248.5	364.3
54	"Диспетчерийн үндэсний төв" ХХК	27,207.3	674.0	118	4,808.8	2,090.0
55	"Төрийн орон сууцны корпорацн" ХХК	768.2	-	54	1,171.4	274.6
56	"Хөшигийн хөндийн нисэх онгоцны буудал" ХХК	232.8	-	41	621.1	5.6
57	"Эгийн голын УЦС" ХХК	-	-	3	74.2	-
58	"Таван толгой ДЦС" ХХК	363.5	-	32	1,024.4	611.1
59	"Эрчим хүчний үндэсний төв" ХХК	340.8	-	94	554.4	-
60	"Биокомбинат" ХХК	973.7	-	237	2,829.1	78.8
61	"Дарханы арьс ширний цогцолбор бүтээн байгуулалт" ХХК	127.7	-	11	385.2	645.5
62	"Нью улаанбаатар Интернэйшнл эйрпорт" ХХК	-	-	657	20,275.4	-
63	"Эрдэнэт үйлдвэр" ТӨҮГ	1,331,453.8	450,773.8	6,850	333,598.0	331,291.1
64	"Монголросцветмет" ТӨҮГ	61,373.9	-	1,640	58,715.6	54,434.1
65	"Монгол кувейтын байгаль хамгаалах төв" ТӨҮГ	84.3	-	19	238.2	-
66	"Аялал жуулчлалын хөгжлийн төв" ТӨҮГ	23.2	-	9	193.0	-
67	"Геологийн төв лаборатори" ТӨҮГ	1,150.6	-	235	3,744.3	1,492.2
68	"Геологийн судалгааны төв" ТӨҮГ	561.3	-	125	1,188.5	168.4
69	"Шингэн түлш шилжүүлэн ачих байгууламж" ТӨҮГ	740.0	1,044.2	37	973.1	996.4
70	"Монгол кино нэгтгэл" ТӨҮГ	145.2	-	15	193.2	43.6
71	"Барилгын хөгжлийн төв" ТӨҮГ	3,165.5	665.2	170	4,954.6	373.3
72	"Автотээврийн үндэсний төв" ТӨҮГ	7,929.7	2,579.8	775	13,074.7	2,491.7



сая төгрөг

Д/д	Хуулийн этгээдийн нэр	Төсвийн нийт төлбөрт	Төрийн өмчийн ногдол ашиг	Нийт ажиллагсдын тоо	Нийт цалингийн сан	Хөрөнгө оруулалт
73	"Эрчим хүчний эдийн засгийн хүрээлэн" ТӨҮГ	600.4	142.8	33	967.0	49.3
74	"Үндэсний шигшээ багийн бэлтгэл, сургалтын төв" ТӨҮГ	67.1	-	14	24.3	-
75	"Зам, тээврийн хөгжлийн төв" ТӨҮГ	1,918.8	-	138	3,707.8	231.1
76	"Буянт Ухаа спортын ордон" ТӨҮГ	5.0	-	26	188.3	-
77	"Дипломат байгууллагын үйлчилгээг эрхлэх газар" ТӨҮГ	936.6	10.0	167	2,030.7	841.9
78	"Мэдээлэл, технологийн үндэсний парк" ТӨҮГ	418.3	1.1	38	411.5	22.5
79	"Замын-Үүдийн дулааны станц" ТӨҮГ	1,298.2	-	141	2,057.1	126.1
80	Уур амьсгалын өөрчлөлтийн судалгаа хамтын ажиллагааны төв	180.8	2.4	13	547.7	8.6
81	"Монголын хөрөнгийн бирж" ХК	2,019.8	1,590.5	54	999.5	557.8
82	"Үндэсний давхар даатгал" ХК	1,378.0	1,115.5	53	1,724.7	34,196.6
83	"Үнэт цаасны төвлөрсөн хадгаламжийн төв" ХХК	491.1	719.2	38	868.1	463,005.0
84	"Монголын үнэт цаасны клирингийн төв" ХХК	113.9	141.5	15	292.7	58.8
85	Төрийн банк	49,927.4	-	3,856	71,481.7	14,916.9
86	Хөгжлийн банк	20,968.2	-	130	5,433.7	15,998.4
87	Эрдэнэс Монгол ХХК	9,431.1	-	65	2,827.0	454.0
88	Эрдэнэс Тавантолгой ХК	1,033,973.7	-	4504	81,867.3	44,981.0
89	Багануур ХК	36,400.5	-	1,123	46.0	17,103.5
90	Шивээ-Овоо ХК	6,598.4	-	424	14,596.3	2.0
91	Эрдэнэс силвер ресурс ХХК	37,257.3	-	153	5,865.7	25,139.5
92	Эрдэнэс Ассет менежмент ҮЦК ХХК	78.0	-	7	218.6	-
93	Эрдэнэс Метан ХХК	72.0	-	8	252.0	-
94	Мон-атом ХХК	137.2	-	14	375.2	-
95	Эрдэнэс Оюу Толгой ХХК	3,858.7	-	32	1,477.0	354.2
96	Монголын эрдэс баялгийн бирж ХХК	-	-	-	34.8	-
97	Эрдэнэс Алт Ресурс ХХК	125.3	-	9	364.1	998.9
98	Дархан Төмөрлөгийн Үйлдвэр ТӨХК	17,291.5	-	1,560	35,477.6	4,846.4
	<b>Дүн /Amount/</b>	<b>3,088,683.8</b>	<b>469,073.7</b>	<b>56,896</b>	<b>1,499,728.7</b>	<b>1,275,123.0</b>

**ТӨРИЙН ӨМЧИТ БОЛОН ТӨРИЙН ӨМЧИЙН ОРОЛЦООТОЙ ХУУЛИЙН ЭТГЭЭДИЙН 2022 ОНЫ ЖИЛИЙН ЭЦСИЙН БАЙДЛААРХ ОРЛОГО, ҮР ДҮНГИЙН СУДАЛГАА**  
**INCOME SURVEY OF STATE OWNED AND PARTIALLY STATE OWNED ENTITIES OF 2022**

сая.төг /million tugrug/

Д/Д	Д/д	Хуулийн этгээдийн нэр	Төрийн өмчийн эзлэх хувь	Борлуулалтын орлого (цэвэр)	Борлуулалтын өртөг	Нийт ашиг/алдагдал	Ерөнхий ба удирдлагын зардал	Бусад орлого	Гадаад валютын ханшийн зөрүүний олз (гарз)	Үндсэн хөрөнгө данснаас хассаны олз (гарз)	Бусад зардал	Татвар төлөхийн өмнөх ашиг (алдагдал)	Тайлант үеийн цэвэр ашиг, алдагдал
	<b>I</b>	<b>Хувь нийлүүлсэн нийгэмлэг /HNN/</b>											
1	1	"Улаанбаатар төмөр зам" ХНН	50	951,785.0	975,352.7	(23,567.7)	56,516.1	77,849.9	(32,507.5)	4.7	26,326.7	(61,063.4)	(61,063.4)
	<b>II</b>	<b>Төрийн өмчийн оролцоотой компани /Partially state-owned company/</b>											
2	2	"Монголын цахилгаан холбоо" ХК	94.7	17,394.7	14,343.9	3,050.8	2,624.5	1,340.9	15.4	63.1	1,811.6	34.1	10.7
3	3	"Монгол шуудан" ХК	66	18,491.1	18,464.3	26.8	1,147.8	699.3	1,201.1	-	170.1	609.3	451.3
4	4	"Автоимпекс" ХК	51	192.2	-	192.2	6.8	-	-	-	365.0	(179.6)	(179.6)
	<b>III</b>	<b>Төрийн өмчит компани /State-owned company/</b>											
	<b>III.1</b>	<b>Эрчим хүчний салбарын компаниуд / Energy sector companies/</b>											
5	1	"Дулааны 2-р цахилгаан станц" ТӨХК	100	26,045.3	26,182.1	(136.8)	1,905.2	338.5	0.6	-	281.3	(1,984.2)	(1,988.1)
6	2	"Дулааны 3-р цахилгаан станц" ТӨХК	100	131,465.2	125,961.2	5,504.0	8,846.0	722.0	4.9	(1,345.0)	2,520.8	(6,480.9)	(6,480.9)
7	3	"Дулааны 4-р цахилгаан станц" ТӨХК	100	319,326.1	324,811.8	(5,485.7)	4,723.0	12,109.6	(39,583.8)	(77.9)	12,294.0	(50,054.8)	(50,409.6)
8	4	"Дарханы дулааны цахилгаан станц" ТӨХК	100	53,920.5	58,681.9	(4,761.4)	942.3	10,286.0	(9,342.1)	43.0	3,532.6	(8,249.4)	(8,249.4)
9	5	"Эрдэнэтийн дулааны цахилгаан станц" ТӨХК	100	61,343.6	60,512.4	831.2	1,416.2	1,516.6	-	-	4,263.6	(3,332.0)	(3,661.6)
10	6	"Улаанбаатар цахилгаан түгээх сүлжээ" ТӨХК	100	608,764.7	573,377.8	35,387.0	13,202.0	14,363.0	-	6.6	39,726.7	(3,172.1)	(2,480.3)
11	7	"Улаанбаатар Дулааны Сүлжээ" ТӨХК	100	139,434.0	103,791.1	35,642.9	32,406.4	789.9	0.6	(471.5)	1,165.5	2,390.0	2,044.3
12	8	"Цахилгаан дамжуулах үндэсний сүлжээ" ТӨХК	100	471,728.9	471,638.9	90.1	11,851.0	11,639.8	(2,032.8)	-	2,632.2	(4,786.3)	(4,786.4)
13	9	"Дархан дулааны сүлжээ" ТӨХК	100	11,049.2	7,148.8	3,900.4	3,241.6	589.8	-	-	2,287.9	(1,039.4)	(1,039.4)
14	10	"Эрдэнэт булганы цахилгаан түгээх сүлжээ" ТӨХК	100	291,813.2	281,330.5	10,482.7	9,208.9	1,226.3	(5,281.0)	(142.6)	6,857.2	(9,780.8)	(9,197.0)
15	11	"Дорнод бүсийн эрчим хүчний систем" ТӨХК	100	50,558.1	38,589.9	11,968.2	2,331.8	912.4	(3,391.7)	-	12,627.7	(5,470.7)	(5,470.7)
16	12	"Даланзадгадын дулааны цахилгаан станц" ТӨХК	100	4,076.6	6,795.6	(2,719.0)	1,131.9	2,552.0	0.5	-	930.0	(2,228.2)	(2,228.2)
17	13	"Багануур зүүн өмнөд бүсийн цахилгаан түгээх сүлжээ" ТӨХК	100	111,645.0	108,985.0	2,660.0	659.7	1,246.4	(4,434.7)	(115.5)	4,519.6	(5,823.0)	(5,671.7)
18	14	"Баруун бүсийн эрчим хүчний систем" ТӨХК	100	30,072.1	50,654.8	(20,582.7)	3,563.7	21,268.7	(404.2)	-	4,120.3	(7,402.2)	(7,402.2)
19	15	"Багануур дулааны станц" ТӨХК	100	6,018.8	9,549.1	(3,530.3)	365.9	1,520.0	-	-	300.0	(2,676.2)	(2,544.3)
20	16	"Налайхын дулааны станц" ТӨХК	100	4,104.0	5,999.5	(1,895.5)	196.7	1,526.0	-	-	-	(566.1)	(566.1)
21	17	"Өмнөд бүсийн цахилгаан түгээх сүлжээ" ТӨХК	100	25,100.8	24,482.8	618.0	2,164.8	577.0	-	-	365.0	(1,334.8)	(1,334.8)
22	18	"Алтай-Улиастайн эрчим хүчний систем" ТӨХК	100	13,611.2	19,778.8	(6,167.6)	580.9	4,145.4	-	-	599.2	(3,202.3)	(3,223.3)
23	19	"Дулаан шарын гол" ТӨХК	100	3,359.3	3,403.4	(44.1)	128.1	231.1	-	-	106.0	(47.1)	(47.1)
24	20	"Ховд дулааны станц" ТӨХК	100	4,015.3	3,811.2	204.1	865.0	696.9	-	-	47.8	(11.8)	(11.8)
25	21	"Хөвсгөл Дулааны станц" ТӨХК	100	6,994.5	6,935.4	59.1	204.1	677.6	-	1.4	534.7	(0.8)	(0.8)
26	22	"Улаангомьын дулааны 2-р станц" ТӨХК	100	3,609.8	4,063.7	(453.9)	721.5	-	-	-	(249.2)	(926.2)	(926.2)
27	23	"Амгалан дулааны станц" ТӨХК	100	24,058.7	30,167.0	(6,108.3)	2,358.1	161.2	-	-	254.0	(8,559.2)	(8,802.5)

сая.төг /million tugrug/

Д/д	Д/д	Хуулийн этгээдийн нэр	Төрийн өмчийн эзлэх хувь	Борлуулалтын орлого (цэвэр)	Борлуулалтын өртөг	Нийт ашиг/алдагдал	Ерөнхий ба удирдлагын зардал	Бусад орлого	Гадаад валютын ханшийн зөрүүний олз (гарз)	Үндсэн хөрөнгө данснаас хассаны олз (гарз)	Бусад зардал	Татвар төлөхийн өмнөх ашиг (алдагдал)	Тайлант үеийн цэвэр ашиг, алдагдал
<b>III.2 Зам, тээврийн салбарын компаниуд / Road, transport sector companies/</b>													
28	1	"Баянчандмань АЗЗА" ТӨХК	100	1,896.6	1,640.4	256.2	327.6	5.8	-	-	16.8	(82.3)	(82.3)
29	2	"Налайх АЗЗА" ТӨХК	100	1,671.6	1,435.1	236.5	274.0	-	-	-	40.4	(77.9)	(77.9)
30	3	"Дархан АЗЗА" ТӨХК	100	1,712.1	1,545.9	166.3	212.7	5.4	-	-	24.9	(65.9)	(65.9)
31	4	"Сэлэнгэ АЗЗА" ТӨХК	100	2,347.7	1,651.7	696.0	49.4	3.6	-	-	10.0	640.3	576.2
32	5	"Дорноговь АЗЗА" ТӨХК	100	1,760.9	1,328.1	432.8	379.7	0.3	-	-	7.4	45.9	41.4
33	6	"Хархорин АЗЗА" ТӨХК	100	2,293.3	1,887.6	405.7	292.0	-	-	-	65.2	48.6	43.7
34	7	"Өвөрхангай АЗЗА" ТӨХК	100	2,882.9	2,403.2	479.7	261.8	12.3	-	-	147.5	82.7	74.4
35	8	"Архангай АЗЗА" ТӨХК	100	1,531.5	1,231.0	300.5	238.2	-	-	-	58.9	3.4	3.4
36	9	"Булган АЗЗА" ТӨХК	100	1,904.4	1,911.3	(6.9)	24.0	1.9	-	-	233.8	(262.8)	(262.8)
37	10	"Орхон АЗЗА" ТӨХК	100	1,763.7	1,554.3	209.5	245.7	37.8	-	-	-	1.5	1.4
38	11	"Хөвсгөл АЗЗА" ТӨХК	100	1,832.3	1,526.2	306.1	239.1	0.9	-	-	-	67.8	61.0
39	12	"Төв АЗЗА" ТӨХК	100	3,337.4	3,103.8	233.6	204.9	24.6	-	-	0.2	53.1	47.8
40	13	"Ховд АЗЗА" ТӨХК	100	1,622.1	1,482.9	139.2	230.7	128.4	-	-	34.7	2.2	1.2
41	14	"Увс АЗЗА" ТӨХК	100	1,976.7	1,876.3	100.4	262.3	0.0	-	-	1.8	(163.6)	(163.6)
42	15	"Говь-Алтай АЗЗА" ТӨХК	100	940.4	730.4	210.0	200.6	0.4	-	(7.3)	38.8	(36.2)	(36.2)
43	16	"Завхан АЗЗА" ТӨХК	100	1,430.4	1,356.9	73.5	240.0	2.9	-	-	0.1	(163.7)	(163.7)
44	17	"Эрдэнэсант АЗЗА" ТӨХК	100	972.0	1,029.1	(57.1)	267.4	52.1	-	-	12.1	(284.5)	(284.5)
45	18	"Багануур АЗЗА" ТӨХК	100	3,750.8	3,438.5	312.3	236.1	10.5	-	-	-	86.6	78.0
46	19	"Харгуй" ТӨХК	100	5,270.8	4,478.6	792.1	639.9	-	-	-	74.0	78.2	70.4
47	20	"Талын зам" ТӨХК	100	1,339.3	1,000.5	338.8	159.5	42.5	-	0.0	216.5	5.3	4.8
48	21	"МИАТ" ТӨХК	100	483,160.3	392,957.0	90,203.2	20,594.1	7,244.0	(6,440.4)	(13.5)	27,797.4	42,601.8	36,987.5
49	22	"Монголын төмөр зам" ХК	100	25,420.9	17,283.4	8,137.6	37,542.2	44,513.7	(58,594.9)	-	5,265.7	(48,751.6)	(43,735.2)
50	23	"Цемент шохой" ТӨХК	100	82,474.6	62,463.2	20,011.4	4,591.6	672.5	10.8	-	1,486.1	14,617.1	11,630.7
<b>IV Төрийн өмчит хязгаарлагдмал хариуцлагатай компани /State-owned Limited Liability Company/</b>													
51	1	"Мэдээлэл холбооны сүлжээ" ХХК	100	57,340.6	50,851.5	6,489.2	3,767.7	2,521.9	0.9	2.4	2,313.2	2,933.5	2,356.1
52	2	"Монголын газрын тос боловсруулах үйлдвэр" ХХК	100	176.5	62.2	114.3	7,543.4	0.6	3.1	-	3,499.2	(10,924.6)	(10,924.6)
53	3	"Хөдөө аж ахуйн бирж" ХХК	100	7,058.3	-	7,058.3	5,911.0	123.3	-	(18.9)	120.4	1,131.2	1,015.8
54	4	"Диспетчерийн үндэсний төв" ХХК	100	1,103,528.7	1,109,158.0	(5,629.3)	1,882.4	9,961.2	(675.6)	(29.8)	1,581.0	163.0	111.3
55	5	"Төрийн орон сууцны корпораци" ХХК	100	8,169.2	8,272.6	(103.4)	2,004.9	4,548.4	0.5	0.7	18,567.9	(16,126.7)	(16,235.2)
56	6	"Хөшигийн хөндийн нисэх онгоцны буудал" ХХК	100	708.9	403.4	305.6	653.3	9.9	14.7	-	-	(323.2)	(324.0)
57	7	"Эгийн голын усан цахилгаан станц" ХХК	100	-	-	-	229.1	698.7	(9,008.7)	-	2,568.6	(11,107.7)	(11,107.7)
58	8	"Тавантолгой дулаан цахилгаан станц" ХХК	100	-	-	-	2,163.7	74.0	(9,601.3)	(85.5)	3,056.0	(14,832.5)	(14,832.5)
59	9	"Эрчим хүчний үндэсний төв" ХХК	100	1,530.1	4.2	1,525.9	1,446.4	-	6.7	(20.9)	-	65.3	58.8
60	10	Биокомбинат ХХК	100	6,168.0	4,511.7	1,656.2	1,044.6	87.6	-	-	679.0	20.2	18.2
61	11	"Дарханы арьс ширний цогцолбор бүтээн байгуулалт" ХХК	100	149.4	-	149.4	513.3	321.7	-	-	0.1	(42.3)	(42.3)
62	12	"Нью улаанбаатар Интернэйшнл эйрпорт" ХХК	49	68,252.1	37,588.8	30,663.3	11,800.4	6,022.4	-	-	3,615.9	21,269.4	19,044.2
<b>V Төрийн өмчит үйлдвэрийн газар /State-owned enterprises/</b>													
63	1	"Эрдэнэт үйлдвэр" ТӨҮГ	100	3,714,642.7	1,330,072.0	2,384,570.8	135,430.3	26,366.8	(4,535.7)	(3,284.2)	1,093,343.6	1,174,343.8	831,164.1
64	2	"Монголросцветмет" ТӨҮГ	100	87,995.7	44,912.4	43,083.2	8,198.7	5,099.4	5,608.7	(2,158.1)	33,605.4	9,829.2	1,333.4
65	3	"Монгол Кувейтийн байгаль хамгаалах"	100	585.9	-	585.9	892.2	-	-	-	-	(306.4)	(306.4)

сая.төг /million tugrug/

Д/Д	Д/д	Хуулийн этгээдийн нэр	Төрийн өмчийн эзлэх хувь	Борлуулалтын орлого (цэвэр)	Борлуулалтын өртөг	Нийт ашиг/алдагдал	Ерөнхий ба удирдлагын зардал	Бусад орлого	Гадаад валютын ханшийн зөрүүний олз (гарз)	Үндсэн хөрөнгө данснаас хассаны олз (гарз)	Бусад зардал	Татвар төлөхийн өмнөх ашиг (алдагдал)	Тайлант үеийн цэвэр ашиг, алдагдал
66	4	"Аялал жуулчлалын хөгжлийн төв" ТӨҮГ	100	1,129.0	983.3	145.6	332.5	-	-	-	1.0	(187.8)	(187.8)
67	5	"Геологийн төв лаборатори" ТӨҮГ	100	6,221.7	6,559.5	(337.8)	984.9	89.2	1.1	0.3	10.3	(1,242.4)	(1,242.4)
68	6	"Геологийн судалгааны төв" ТӨҮГ	100	2,713.1	2,238.8	474.3	452.4	-	33.8	-	49.6	6.0	0.5
69	7	"Шингэн түлш шилжүүлэн ачих байгууламж" ТӨҮГ	100	2,921.2	-	2,921.2	2,103.0	658.7	-	(16.3)	5.6	1,455.0	1,307.3
70	8	"Монгол кино нэгтгэл" ТӨҮГ	100	303.6	49.7	253.9	450.2	256.9	0.1	-	2.6	58.1	52.3
71	9	"Барилгын хөгжлийн төв" ТӨҮГ	100	9,372.3	84.4	9,287.9	8,618.4	11.5	38.8	250.5	0.1	970.1	903.1
72	10	"Автотээврийн үндэсний төв" ТӨҮГ	100	26,051.4	21,683.7	4,367.7	947.4	5,300.0	(737.2)	-	143.7	7,839.4	6,841.2
73	11	"Эрчим хүчний эдийн засгийн хүрээлэн" ТӨҮГ	100	2,939.3	686.6	2,252.8	2,617.6	-	44.1	-	-	(320.8)	(324.1)
74	12	"Үндэсний шигшээ багийн бэлтгэл, сургалтын төв" ТӨҮГ	100	48.0	-	48.0	413.0	172.9	0.0	-	31.1	(223.2)	(223.2)
75	13	"Зам, тээврийн хөгжлийн төв" ТӨҮГ	100	7,490.2	6,617.2	873.0	220.1	129.5	-	-	153.9	628.5	565.7
76	14	"Буянт-Ухаа спортын ордон" ТӨҮГ	100	259.6	215.5	44.0	382.8	167.1	-	-	2.5	(174.2)	(174.2)
77	15	"Дипломат байгууллагын үйлчилгээг эрхлэх газар" ТӨҮГ	100	5,308.5	4,039.6	1,268.8	2,080.8	1,243.3	256.8	-	18.1	670.0	540.6
78	16	"Мэдээлэл, технологийн үндэсний парк" ТӨҮГ	100	845.9	-	845.9	1,034.0	803.0	1.8	-	613.3	3.3	3.0
79	17	"Замын-Үүдийн дулааны станц" ТӨҮГ	100	4,372.2	5,934.9	(1,562.8)	806.9	1,277.1	-	-	4.0	(1,096.6)	(1,096.6)
80	18	"Уур амьсгалын өөрчлөлтийн судалгаа, хамтын ажиллагааны төв" ТӨҮГ	100	1,847.1	-	1,847.1	1,938.2	100.3	-	-	-	9.2	8.3
<b>VI Сангийн яамны төлөөлөл хэрэгжүүлдэг компани /Ministry of Finance represented entities/</b>													
81	1	"Монголын хөрөнгийн бирж" ТӨХК	66	4,241.3	-	4,241.3	3,557.6	27.1	130.9	(0.1)	71.8	769.7	646.2
82	2	"Үндэсний давхар даатгал" ХК	100	4,084.2	1,692.6	2,391.7	2,962.5	5,091.5	-	-	1,108.6	3,412.0	2,913.3
83	3	"Үнэт цаасны төвлөрсөн хадгаламжийн төв" ХХК	100	2,208.9	513.8	1,695.0	1,018.7	1,269.8	0.5	-	16.7	1,930.0	1,736.5
84	4	"Монголын үнэт цаасны клирингийн төв" ХХК	100	470.3	-	470.3	542.1	115.8	0.8	-	-	44.8	33.2
85	5	"Төрийн банк" ХХК	87.29	397,882.2	175,811.9	222,070.3	158,454.7	61,282.1	(852.6)	423.4	314.9	124,153.6	97,294.8
86	6	"Хөгжлийн банк" ХХК	100	265,871.4	66,069.3	199,802.2	11,874.9	9,022.6	(48,666.4)	-	4,070.6	144,213.0	110,282.4
<b>VIII "Эрдэнэс Монгол" ХХК-ийн төлөөлөл хэрэгжүүлдэг компаниуд /"Erdenes Mongol" LLC represented entities/</b>													
87	1	Эрдэнэс Монгол ХХК	100	64,371.6	19,953.9	44,417.7	5,146.0	120,392.0	(5,185.6)	(440.7)	13,612.9	140,424.5	135,480.2
88	2	Эрдэнэс Тавантолгой ХК	81.5	3,559,297.5	894,607.2	2,664,690.4	94,423.7	122,300.4	(14,090.7)	(72.5)	1,083,170.5	1,595,233.4	1,110,525.5
89	3	Багануур ХК	75	163,174.1	165,349.6	(2,175.5)	22,064.1	915.4	(984.2)	-	9,338.0	(33,646.3)	(33,677.2)
90	4	Шивээ-Овоо ХК	90	69,871.6	81,983.3	(12,111.7)	1,109.8	392.7	67.3	(100.6)	6,100.1	(18,962.2)	(18,963.9)
91	5	Эрдэнэс силвер ресурс ХХК	100	117,984.8	38,873.8	79,111.0	24,538.5	1,074.0	(676.5)	2.3	1,726.8	53,245.5	36,809.9
92	6	Эрдэнэс Ассет менежмент ҮЦК ХХК	100	-	-	-	427.6	-	-	-	0.0	(427.6)	(427.6)
93	7	Эрдэнэс Метан ХХК	100	-	-	-	274.2	-	-	-	367.6	(641.9)	(641.9)
94	8	Мон-атом ХХК	100	31.8	28.9	2.9	1,159.8	-	(157.7)	-	-	(1,314.5)	(1,314.5)
95	9	Эрдэнэс Оюу Толгой ХХК	100	20,944.4	-	20,944.4	15,583.6	0.3	2,109.9	-	970.0	6,501.1	5,849.2
96	10	Монголын эрдэс баялгийн бирж ХХК	60	-	-	-	49.7	-	-	-	-	(49.7)	(49.7)
97	11	Эрдэнэс Алт Ресурс ХХК	100	-	-	-	344.4	-	-	-	447.3	(791.7)	(791.7)
98	12	Дархан Төмөрлөгийн Үйлдвэр ТӨХК	100	105,968.4	54,211.1	51,757.3	15,389.1	4,757.7	(6,219.4)	2.9	25,286.7	9,622.7	1,583.2
<b>Нийт дүн /Total amount/</b>				<b>13,927,802.8</b>	<b>7,998,154.2</b>	<b>5,929,648.5</b>	<b>796,808.2</b>	<b>614,432.7</b>	<b>(253,850.3)</b>	<b>(7,599.8)</b>	<b>2,474,510.9</b>	<b>3,011,312.0</b>	<b>2,075,081.9</b>

**ТӨРИЙН ӨМЧИТ БОЛОН ТӨРИЙН ӨМЧИЙН ОРОЛЦООТОЙ ХУУЛИЙН ЭТГЭЭДИЙН 2022 ОНЫ ЖИЛИЙН ЭЦСИЙН БАЙДЛААРХ ХӨРӨНГИЙН НЭГТГЭЛ**  
**/ASSETS OF STATE-OWNED AND PARTIALLY STATE OWNED ENTITIES OF 2022/**

сая төгрөг /million tugrug/

Д/д	Д/д	Хуулийн этгээдийн нэр	Төрийн өмчийн эзлэх	Мөнгө, түүнтэй адилтгах хөрөнгө	Авлага	Бараа материал	Бусад эргэлтийн хөрөнгө	Эргэлтийн хөрөнгийн дүн	Үндсэн хөрөнгө	Биет бус хөрөнгө	Бусад эргэлтийн бус хөрөнгө	Эргэлтийн бус хөрөнгийн дүн	Нийт хөрөнгийн дүн
№	№	Entities Name	% of shares owned	Cash	Receivables	Inventories	Other current assets	Current Assets	Fixed Assets	Intangible assets	Other intangible assets	Total intangible assets	Total Assets
<b>I Хувь нийлүүлсэн нийгэмлэг /HNN/</b>													
1	1	"Улаанбаатар төмөр зам" ХНН	50	15,112.9	21,488.4	87,512.2	21,231.4	145,344.9	1,576,053.4	5,111.9	37,239.1	1,618,404.3	1,763,749.2
<b>II Төрийн өмчийн оролцоотой компани /Partially state-owned company/</b>													
2	1	"Монголын цахилгаан холбоо" ХК	94.7	308.0	2,376.7	3,216.6	3,472.4	9,373.6	26,224.8	13,305.4	136.3	39,666.5	49,040.1
3	2	"Монгол шуудан" ХК	66	19,386.0	6,260.7	3,479.9	3,871.5	32,998.0	8,471.0	2,041.8	0.5	10,513.4	43,511.4
4	3	Автоимпекс ХК	51	99.1	337.8	121.0	-	558.0	1,602.9	-	53.7	1,656.6	2,214.5
<b>III Төрийн өмчит компани /State-owned company/</b>													
<b>III.1 Эрчим хүчний салбарын компаниуд / Energy sector companies/</b>													
5	1	"Дулааны II цахилгаан станц" ХК	100	281.7	1,685.0	1,319.4	110.4	3,396.6	26,067.9	19,617.1	-	45,684.9	49,081.5
6	2	"Дулааны III цахилгаан станц" ХК	100	3,642.4	11,236.4	12,016.7	1,835.9	28,731.3	220,619.6	39,123.8	-	259,743.4	288,474.7
7	3	"Дулааны IV цахилгаан станц" ХК	100	5,888.8	19,604.3	29,111.1	6,629.6	61,233.8	872,114.3	76,937.2	514.4	949,565.9	1,010,799.7
8	4	"Дарханы ДЦС" ХК	100	120.8	4,020.9	5,319.3	666.0	10,127.0	138,980.4	24,553.6	-	163,534.0	173,660.9
9	5	"Эрдэнэтийн ДЦС" ХК	100	75.6	3,600.0	3,360.7	1,702.6	8,738.9	67,292.4	21,125.4	-	88,417.8	97,156.8
10	6	"УБЦТС" ХК	100	1,642.9	55,994.9	13,180.7	51.0	70,869.5	323,625.2	3,898.1	433.4	327,956.7	398,826.2
11	7	"УБДС" ХК	100	295.5	31,474.4	578.4	24.5	32,372.8	279,432.8	2,411.1	11,407.2	293,251.0	325,623.9
12	8	"ЦДҮС" ХК	100	6,791.8	2,962.8	6,864.0	77.4	16,696.0	503,251.2	33,980.7	25,776.2	563,008.2	579,704.1
13	9	"Дарханы ДС" ХК	100	344.5	562.7	520.9	30.4	1,458.4	24,717.7	895.6	-	25,613.3	27,071.8
14	10	"ЭБЦТС" ХК	100	532.2	12,423.5	4,417.2	12,239.6	29,612.5	139,141.8	3,534.5	1,334.3	144,010.5	173,623.1
15	11	"ДБЭХС" ХК	100	489.0	2,782.5	2,455.5	11,578.7	17,305.7	108,493.4	18,388.5	-	126,881.9	144,187.6
16	12	Даланзадгадын дулааны станц ХК	100	53.8	404.3	680.9	1,469.7	2,608.7	9,396.7	1,676.3	294.2	11,367.2	13,975.9
17	13	"БЗӨБЦТС" ХК	100	1,550.4	2,887.6	1,816.8	515.1	6,769.8	137,153.7	1,978.3	29,285.4	168,417.4	175,187.2
18	14	"ББЭХС" ХК	100	3,152.6	4,051.7	2,708.9	27,590.1	37,503.3	89,210.6	3,117.4	215.7	92,543.6	130,047.0
19	15	"Багануурын дулааны станц" ХК	100	28.1	235.3	244.4	-	507.7	7,880.3	1,059.3	-	8,939.6	9,447.3
20	16	"Налайхын ДС" ХК	100	69.9	380.9	354.2	-	805.0	8,372.5	1,980.8	-	10,353.3	11,158.2
21	17	"Өмнөд БЦТС" ХК	100	231.8	1,125.4	125.8	52.5	1,535.4	16,198.1	823.3	-	17,021.4	18,556.8
22	18	"АУЭХС" ХК	100	2,231.0	481.8	2,760.6	326.8	5,800.2	92,250.4	5,095.1	-	97,345.4	103,145.7
23	19	"Дулаан шарын гол" ХК	100	3.7	223.8	58.9	54.6	340.9	6,255.9	107.0	-	6,362.8	6,703.7
24	20	"Ховд дулааны станц" ХК	100	14.6	594.4	866.7	21.3	1,497.1	10,892.3	732.8	-	11,625.1	13,122.2
25	21	"Хөвсгөл дулааны станц" ХК	100	229.1	200.2	829.1	-	1,258.5	30,814.5	502.4	61.3	31,378.2	32,636.7
26	22	"Улаангомьн дулааны 2 дугаар станц" ХК	100	110.0	293.2	140.8	9.4	553.4	11,305.2	502.5	-	11,807.7	12,361.1
27	23	"Амгалан дулааны станц" ХК	100	430.5	895.8	1,481.0	379.9	3,187.2	66,340.6	13,074.7	549.1	79,964.4	83,151.6
<b>III.2 Зам, тээврийн салбарын компаниуд / Road, transport sector companies/</b>													
28	1	"Баянчандмань АЗЗА" ХК	100	55.4	17.8	139.0	-	212.3	729.7	211.9	-	941.6	1,153.9
29	2	"Налайх АЗЗА" ХК	100	28.2	365.9	354.5	-	748.5	1,186.9	1,628.8	-	2,815.7	3,564.2
30	3	"Дархан АЗЗА" ХК	100	8.3	499.2	418.0	-	925.5	1,028.2	487.8	-	1,516.0	2,441.5
31	4	"Сэлэнгэ АЗЗА" ХК	100	348.3	296.6	265.3	-	910.2	573.4	302.5	-	875.9	1,786.1
32	5	"Дорноговь АЗЗА" ХК	100	140.6	-	639.4	-	780.0	351.7	180.0	-	531.7	1,311.7
33	6	"Хархорин АЗЗА" ХК	100	229.2	13.1	339.1	-	581.4	1,011.5	261.4	-	1,272.8	1,854.3
34	7	"Өвөрхангай АЗЗА" ХК	100	378.7	64.8	269.8	-	713.3	1,099.5	490.4	-	1,590.0	2,303.2
35	8	"Архангай АЗЗА" ХК	100	8.0	24.8	566.5	-	599.3	831.0	47.3	-	878.4	1,477.6

		сая төгрөг /million tugrug/											
Д/д	Д/д	Хуулийн этгээдийн нэр	Төрийн өмчийн хэлбэр	Мөнгө, түүнтэй адилтгах хөрөнгө	Авлага	Бараа материал	Бусад эргэлтийн хөрөнгө	Эргэлтийн хөрөнгийн дүн	Үндсэн хөрөнгө	Биет бус хөрөнгө	Бусад эргэлтийн бус хөрөнгө	Эргэлтийн бус хөрөнгийн дүн	Нийт хөрөнгийн дүн
№	№	Entities Name	% of shares owned	Cash	Receivables	Inventories	Other current assets	Current Assets	Fixed Assets	Intangible assets	Other intangible assets	Total intangible assets	Total Assets
36	9	"Булган АЗЗА" ХК	100	6.2	571.6	206.2	-	784.0	873.6	303.1	-	1,176.8	1,960.8
37	10	"Орхон АЗЗА" ХК	100	1.8	411.2	240.5	1.9	655.4	336.8	285.5	-	622.3	1,277.7
38	11	"Хөвсгөл АЗЗА" ХК	100	6.0	503.9	266.0	1.5	777.5	828.6	210.4	1.5	1,040.5	1,818.0
39	12	"Төв АЗЗА" ХК	100	153.7	135.8	168.6	7.8	465.8	1,313.1	556.9	-	1,870.0	2,335.8
40	13	"Ховд АЗЗА" ХК	100	315.2	139.6	273.3	36.5	764.6	1,316.1	230.3	-	1,546.3	2,311.0
41	14	"Увс АЗЗА" ХК	100	500.2	101.5	125.3	-	727.0	616.9	96.1	-	713.0	1,440.0
42	15	"Говь-Алтай АЗЗА" ХК	100	177.8	78.3	73.6	-	329.6	449.0	352.2	-	801.2	1,130.8
43	16	"Завхан АЗЗА" ХК	100	0.8	328.8	182.3	26.0	537.9	957.1	87.3	-	1,044.4	1,582.4
44	17	"Эрдэнэсант АЗЗА" ХК	100	8.2	55.5	36.2	-	99.9	531.1	40.6	-	571.8	671.6
45	18	"Багануур АЗЗА" ХК	100	226.4	460.6	41.1	-	728.1	1,130.1	338.9	-	1,469.1	2,197.2
46	19	"Харгуй" ХК	100	12.5	653.0	230.2	-	895.7	3,189.8	148.8	-	3,338.6	4,234.3
47	20	"Талын зам" ХК	100	3.6	159.0	470.0	-	632.5	941.6	224.6	-	1,166.2	1,798.7
48	21	"МИАТ" ХК	100	35,059.6	32,121.2	41,373.8	16,857.3	125,411.9	104,575.8	10,174.0	264,328.9	379,078.6	504,490.5
49	22	"Монголын төмөр зам" ХК	100	8,193.4	56,747.0	49,594.6	91,871.4	206,406.3	244,517.0	13,453.4	1,921,243.6	2,179,214.0	2,385,620.3
50	23	"Цемент шохой" ТӨХК	100	6,085.8	11,061.0	19,600.1	3,138.6	39,885.5	232,978.8	5,300.6	-	238,279.4	278,164.9
<b>IV Төрийн өмчит хязгаарлагдмал хариуцлагатай компани /State-owned Limited Liability Company/</b>													
51	1	Мэдээлэл холбооны сүлжээ" ХХК	100	7,323.3	9,694.0	3,494.5	1,014.8	21,526.6	118,511.6	37,685.7	6,705.0	162,902.3	184,428.9
52	2	Монгол газрын тос боловсруулах үйлдвэр ХХК	100	2,150.1	495.8	47.0	4,182.3	6,875.3	235,164.5	9,532.6	613.7	245,310.8	252,186.1
53	3	"ХАА-н бирж" ХХК	100	949.6	2,129.7	8.0	74.0	3,161.2	1,998.1	1,509.1	-	3,507.2	6,668.4
54	4	"Диспетчерийн үндэсний төв" ХХК	100	9,862.3	60,801.3	253.9	-	70,917.5	9,326.5	1,903.8	6,880.0	18,110.2	89,027.7
55	5	Төрийн орон сууцны корпораци ХХК	100	11,772.4	53,321.1	10,746.1	88,669.5	164,509.0	1,032.3	67,525.9	1.0	68,559.2	233,068.2
56	6	Хөшигийн хөндий нисэх онгоцны буудал ХХК	100	416.2	2.5	53.2	24.8	496.6	537.3	9.8	48,407.5	48,954.6	49,451.2
57	7	Эгийн голын УЦС ХХК	100	1,043.4	-	12.7	1.3	1,057.4	16,666.1	18,635.5	-	35,301.6	36,359.0
58	8	"Таван толгой ДЦС" ХХК	100	7,200.0	113.8	939.4	15,232.4	23,485.5	722.4	5,420.5	-	6,142.9	29,628.4
59	9	"Эрчим хүчний үндэсний төв" ХХК	100	1,287.5	1,124.2	369.3	10.5	2,791.5	8,884.5	15.3	12,884.4	21,784.3	24,575.8
60	10	"Биокомбинат" ХХК	100	531.4	246.5	4,389.6	164.4	5,331.9	6,420.8	4,639.7	-	11,060.5	16,392.5
61	11	"Дарханы арьс ширний цогцолбор бүтээн байгуулалт" ХХК	100	1,782.1	0.1	446.0	1,493.4	3,721.6	65.8	210.5	-	276.3	3,997.9
62	12	"Нью улаанбаатар Интернэйшнл эйрпорт" ХХК	49	26,719.4	17,876.4	3,563.7	30,642.0	78,801.5	3,204.4	15,973.3	520.2	19,697.9	98,499.5
<b>V Төрийн өмчит үйлдвэрийн газар /State-owned enterprises/</b>													
63	1	"Эрдэнэт үйлдвэр" ТӨҮГ	100	63,477.0	34,244.5	481,333.5	76,190.6	655,245.6	2,546,798.2	2,481,370.5	189,655.3	5,217,824.0	5,873,069.7
64	2	"Монголросцветмет" ТӨҮГ	100	229.5	2,324.4	115,623.5	60,123.0	178,300.4	123,434.2	5,763.1	34,981.0	164,178.3	342,478.7
65	3	Монгол кувейтын байгаль хамгаалах төв ТӨҮГ	100	0.3	106.6	-	-	106.9	4,763.6	-	-	4,763.6	4,870.5
66	4	Аялал жуулчлалын хөгжлийн төв ТӨҮГ	100	24.5	0.6	1.6	1,008.8	1,035.5	76.4	0.2	-	76.6	1,112.1
67	5	"Геологийн төв лаборатори" ТӨҮГ	100	49.1	1,653.5	1,607.7	44.6	3,354.9	9,305.7	142.3	-	9,448.0	12,802.9
68	6	"Геологийн судалгааны төв" ТӨҮГ	100	788.8	234.8	50.2	-	1,073.8	1,434.8	233.7	-	1,668.5	2,742.3
69	7	"Шингэн түлш шилжүүлэн ачих байгууламж" ТӨҮГ	100	4,847.1	284.3	250.9	3,277.4	8,659.7	13,214.0	1,386.9	-	14,600.9	23,260.6
70	8	"Монгол кино нэгтгэл" ТӨҮГ	100	226.4	20.6	485.2	-	732.2	2,913.7	769.4	-	3,683.2	4,415.4
71	9	"Барилгын хөгжлийн төв" ТӨҮГ	100	22,267.8	23.0	385.7	154.8	22,831.4	5,840.1	1,193.9	-	7,034.0	29,865.4
72	10	"Автотээврийн үндэсний төв" ТӨҮГ	100	13,836.0	702.6	2,196.8	-	16,735.4	31,808.8	6,689.4	-	38,498.1	55,233.6

сая төгрөг /million tugrug/

Д/д	Д/д	Хуулийн этгээдийн нэр	Төрийн өмчийн эзлэх	Мөнгө, түүнтэй адилтгах хөрөнгө	Авлага	Бараа материал	Бусад эргэлтийн хөрөнгө	Эргэлтийн хөрөнгийн дүн	Үндсэн хөрөнгө	Биет бус хөрөнгө	Бусад эргэлтийн бус хөрөнгө	Эргэлтийн бус хөрөнгийн дүн	Нийт хөрөнгийн дүн
№	№	Entities Name	% of shares owned	Cash	Receivables	Inventories	Other current assets	Current Assets	Fixed Assets	Intangible assets	Other intangible assets	Total intangible assets	Total Assets
73	11	"Эрчим хүчний эдийн засгийн хүрээлэн" ТӨҮГ	100	486.0	931.6	92.3	-	1,509.9	882.4	243.9	-	1,126.3	2,636.2
74	12	"Үндэсний шигшээ багийн бэлтгэл, сургалтын төв" ТӨҮГ	100	0.4	24.6	110.3	-	135.3	1,564.7	1.5	-	1,566.1	1,701.4
75	13	"Зам, тээврийн хөгжлийн төв" ТӨҮГ	100	2,700.3	558.0	274.1	270.5	3,802.9	4,746.7	850.5	-	5,597.2	9,400.1
76	14	"Буянт Ухаа спортын ордон" ТӨҮГ	100	37.3	60.7	68.7	367.8	534.5	46,492.3	461.4	29.3	46,983.0	47,517.5
77	15	"Дипломат байгууллагын үйлчилгээг эрхлэх газар" ТӨҮГ	100	5,280.8	455.0	1,032.2	-	6,768.0	21,886.6	9,314.3	-	31,200.9	37,968.9
78	16	Мэдээлэл технологийн үндэсний парк ТӨҮГ	100	10.0	223.9	128.0	0.0	361.9	3,446.7	673.3	-	4,120.0	4,481.9
79	17	"Замын-Үүдийн дулааны станц" ТӨҮГ	100	1,167.5	-	969.7	498.2	2,635.4	71,475.5	25.0	-	71,500.5	74,135.8
80	18	Уур амьсгалын өөрчлөлтийн судалгаа хамтын ажиллагааны төв	100	1,548.0	21.0	58.1	131.6	1,758.8	101.8	-	-	101.8	1,860.6
<b>VI Сангийн яамны төлөөлөл хэрэгжүүлдэг компани /Ministry of Finance represented entities/</b>													
81	1	"Монголын хөрөнгийн бирж" ХК	66	1,731.7	505.5	33.7	25.9	2,296.8	5,536.5	17,648.4	-	23,184.9	25,481.7
82	2	Үндэсний давхар даатгал ХК	100	1,311.5	449.7	5.8	57,737.9	59,504.9	465.9	325.9	-	791.9	60,296.8
83	3	"Үнэт цаасны төвлөрсөн хадгаламжийн төв" ХХК	100	112,140.3	612.8	57.0	15,387.4	128,197.5	1,358.8	55.5	-	1,414.3	129,611.8
84	4	"Монголын үнэт цаасны клирингийн төв" ХХК	100	4,300.6	55.5	5.0	8.8	4,369.8	100.8	96.9	9.0	206.8	4,576.6
85	5	Төрийн банк	87.29	1,156,312.7	8,016.3	3,380.2	286,049.8	1,453,759.0	130,961.2	5,940.6	2,573,980.7	2,710,882.5	4,164,641.5
86	6	Хөгжлийн банк	100	890,417.2	10,948.6	18.8	393,099.8	1,294,484.4	23,955.5	313.8	2,695,958.1	2,720,227.4	4,014,711.8
<b>VII "Эрдэнэс Монгол" ХХК-ийн төлөөлөл хэрэгжүүлдэг компаниуд /"Erdenes Mongol" LLC represented entities/</b>													
87	1	Эрдэнэс Монгол ХХК	100	24,745.2	25,757.2	48.8	164.8	50,715.9	137,260.4	37.6	10,080,381.4	10,217,679.4	10,268,395.3
88	2	Эрдэнэс Тавантолгой ХК	81.5	446,580.4	679,276.8	512,057.5	1,616,053.7	3,253,968.4	652,689.9	11,339,136.2	3,531,695.6	15,523,521.7	18,777,490.2
89	3	Багануур ХК	75	4,025.6	10,058.9	45,525.6	10,839.2	70,449.3	152,772.5	4,363.7	28,156.5	185,292.7	255,742.0
90	4	Шивээ-Овоо ХК	90	1,139.0	3,162.2	23,632.3	5,342.9	33,276.3	56,999.0	189.6	31,664.1	88,852.7	122,129.0
91	5	Эрдэнэс силвер ресурс ХХК	100	9,856.1	23,074.8	60,711.9	-	93,642.8	48,437.3	5,567.6	1,039,732.9	1,093,737.8	1,187,380.6
92	6	Эрдэнэс Ассет менежмент ҮЦК ХХК	100	11.3	0.0	-	-	11.4	13.4	-	-	13.4	24.8
93	7	Эрдэнэс Метан ХХК	100	3.1	0.4	-	0.1	3.5	7.8	1.3	472.4	481.5	485.0
94	8	Мон-атом ХХК	100	24.9	267.8	15.4	6.4	314.5	52.2	92.7	904.7	1,049.6	1,364.1
95	9	Эрдэнэс Оюу Толгой ХХК	100	9,065.3	16.2	-	-	9,081.5	317.7	35.0	2,747,883.8	2,748,236.4	2,757,317.9
96	10	Монголын эрдэс баялгийн бирж ХХК	60	1.2	-	0.0	-	1.3	-	-	-	-	1.3
97	11	Эрдэнэс Алт Ресурс ХХК	100	0.5	0.5	8.5	36.3	45.8	127.4	149.5	1,238.4	1,515.3	1,561.1
98	12	Дархан Төмөрлөгийн Үйлдвэр ТӨХК	100	7,244.4	550,273.7	242,912.7	46,648.4	847,079.2	99,857.6	1,073.1	20,974.8	121,905.4	968,984.5
<b>Нийт дүн /Total amount/</b>				<b>2,971,989.9</b>	<b>1,793,547.5</b>	<b>1,818,819.9</b>	<b>2,920,859.7</b>	<b>9,505,217.0</b>	<b>10,007,161.2</b>	<b>14,378,195.9</b>	<b>25,346,604.5</b>	<b>49,731,961.7</b>	<b>59,237,178.6</b>

**ТӨРИЙН ӨМЧИТ БОЛОН ТӨРИЙН ӨМЧИЙН ОРОЛЦООТОЙ ХУУЛИЙН ЭТГЭЭДИЙН 2022 ОНЫ ЖИЛИЙН ЭЦСИЙН БАЙДЛААРХ ӨР ТӨЛБӨРИЙН НЭГТГЭЭЛ**  
**/LIABILITIES OF STATE-OWNED AND PARTIALLY STATE OWNED ENTITIES OF 2022/**

сая төгрөг /million tugrug/

Д/д	Д/д	Хуулийн этгээдийн нэр	Төрийн өмчийн эзлэх хувь	Дансны өглөг	Татварын өр	НДШ - ийн өглөг	Богино хугацаат зээл, зээлийн хүү	Бусад богино хугацаат өр төлбөр	Богино хугацаат өр төлбөрийн дүн	Урт хугацаат зээл	Бусад урт хугацаат өр төлбөр	Урт хугацаат өр төлбөрийн дүн	Өр төлбөрийн нийт дүн
№	№	Name of entities	% of shares owned by the	Accounts payable	Tax debt	Social insurance premium payable	Short term loans and interest rates	Other short-term liabilities	Short term liabilities	Long term loan	Other long-term liabilities	Long term liabilities	Total liabilities
<b>I Хувь нийлүүлсэн нийгэмлэг /HNN/</b>													
1	1	"Улаанбаатар төмөр зам" ХНН	50	147,837.1	3,145.1	12,700.0	141,802.2	138,545.2	444,029.7	134,627.0	75,901.4	210,528.4	654,558.0
<b>II Төрийн өмчийн оролцоотой компани /Partially state-owned company/</b>													
2	1	"Монголын цахилгаан холбоо" ХК	94.7	4,109.2	356.6	72.9	96.3	3,366.0	8,001.0	-	4,370.8	4,370.8	12,371.9
3	2	"Монгол шуудан" ХК	66	17,778.5	168.1	-	-	573.2	18,519.8	-	-	-	18,519.8
4	3	Автоимпекс ХК	51	118.0	128.6	1.8	-	7.5	255.9	5,118.1	330.8	5,448.9	5,704.8
<b>III Төрийн өмчит компани /State-owned company/</b>													
<b>III.1 Эрчим хүчний салбарын компаниуд / Energy sector companies/</b>													
5	1	"Дулааны II цахилгаан станц" ХК	100	910.7	-	-	-	-	910.7	397.5	-	397.5	1,308.2
6	2	"Дулааны III цахилгаан станц" ХК	100	5,416.6	-	-	1,919.6	4,253.6	11,589.8	11,710.9	3,349.3	15,060.2	26,650.0
7	3	"Дулааны IV цахилгаан станц" ХК	100	1,692.4	1,009.9	-	143,910.0	8,294.4	154,906.7	289,995.7	39,342.6	329,338.3	484,245.0
8	4	"Дарханы ДЦС" ХК	100	7,547.8	568.3	-	-	464.5	8,580.6	78,843.6	3,493.1	82,336.7	90,917.3
9	5	"Эрдэнэтийн ДЦС" ХК	100	9,388.8	500.1	-	-	2,375.4	12,264.3	-	1,397.4	1,397.4	13,661.7
10	6	"УБЦТС" ХК	100	42,238.8	2,114.7	-	-	7,199.0	51,552.5	26,162.7	32,836.9	58,999.5	110,552.0
11	7	"УБДС" ХК	100	2,267.7	1,342.9	-	-	603.4	4,214.0	63,858.5	2,805.7	66,664.2	70,878.2
12	8	"ЦДҮС" ХК	100	-	-	-	478.4	505.0	983.5	36,439.9	244,966.5	281,406.5	282,389.9
13	9	"Дарханы ДС" ХК	100	191.8	-	-	342.9	132.2	667.0	-	-	-	667.0
14	10	"ЭБЦТС" ХК	100	9,320.2	481.4	59.2	889.7	553.7	11,304.2	39,316.4	8,544.5	47,860.9	59,165.1
15	11	"ДБЭХС" ХК	100	6,162.2	1,204.1	178.8	472.6	598.5	8,616.1	41,951.3	15,514.6	57,465.9	66,082.0
16	12	"Даланзадгадын дулааны станц" ХК	100	1,947.6	2,404.2	1,957.4	6,337.7	1,631.0	14,277.9	-	3,408.1	3,408.1	17,686.0
17	13	"БЗӨБЦТС" ХК	100	117.1	460.6	-	182.7	276.6	1,037.0	29,419.8	5,611.9	35,031.6	36,068.7
18	14	"ББЭХС" ХК	100	11,528.2	1,379.5	42.6	4,635.1	856.4	18,441.8	49,068.2	345.4	49,413.6	67,855.4
19	15	"Багануурын дулааны станц" ХК	100	2,744.0	914.3	190.9	-	117.5	3,966.6	-	-	-	3,966.6
20	16	"Налайхын ДС" ХК	100	1,050.7	39.3	158.8	-	23.2	1,272.0	-	-	-	1,272.0
21	17	"Өмнөд БЦТС" ХК	100	6.6	101.0	-	-	68.7	176.3	375.4	-	375.4	551.8
22	18	"АУЭХС" ХК	100	90.4	67.1	0.1	-	59.9	217.6	43,474.2	-	43,474.2	43,691.7
23	19	"Дулаан шарын гол" ХК	100	246.1	655.6	431.2	-	2.1	1,335.0	-	9.4	9.4	1,344.4
24	20	"Ховд дулааны станц" ХК	100	741.1	205.4	-	80.0	90.2	1,116.8	-	-	-	1,116.8
25	21	"Хөвсгөл дулааны станц" ХК	100	167.9	75.9	0.5	-	20.8	265.1	-	61.3	61.3	326.4
26	22	"Улаангомьин дулааны 2 дугаар станц" ХК	100	819.7	20.3	30.9	-	82.2	953.1	-	-	-	953.1
27	23	"Амгалан дулааны станц" ХК	100	5,572.0	733.6	324.5	-	106.3	6,736.4	-	2,808.0	2,808.0	9,544.4
<b>III.2 Зам, тээврийн салбарын компаниуд / Road, transport sector companies/</b>													
28	1	"Баянчандмань АЗЗА" ХК	100	177.0	255.1	156.0	-	-	588.1	-	208.0	208.0	796.0
29	2	"Налайх АЗЗА" ХК	100	666.5	388.9	151.5	-	3.0	1,210.0	-	-	-	1,210.0
30	3	"Дархан АЗЗА" ХК	100	270.6	164.0	132.4	-	19.5	586.6	-	812.5	812.5	1,399.0
31	4	"Сэлэнгэ АЗЗА" ХК	100	23.5	66.3	-	-	-	89.9	325.1	-	325.1	415.0
32	5	"Дорноговь АЗЗА" ХК	100	66.5	109.5	-	-	-	175.9	-	295.5	295.5	471.5
33	6	"Хархорин АЗЗА" ХК	100	-	73.5	0.4	-	-	73.9	-	227.6	227.6	301.5



сая төгрөг /million tugrug/

Д/д	Д/д	Хуулийн этгээдийн нэр	Төрийн өмчийн эзлэх хувь	Дансны өглөг	Татварын өр	НДШ - ийн өглөг	Богино хугацаат зээл, зээлийн хүү	Бусад богино хугацаат өр төлбөр	Богино хугацаат өр төлбөрийн дүн	Урт хугацаат зээл	Бусад урт хугацаат өр төлбөр	Урт хугацаат өр төлбөрийн дүн	Өр төлбөрийн нийт дүн
34	7	"Өвөрхангай АЗЗА" ХК	100	27.7	32.4	-	-	-	60.1	-	160.0	160.0	220.1
35	8	"Архангай АЗЗА" ХК	100	53.2	-	-	-	0.8	54.0	198.7	-	198.7	252.7
36	9	"Булган АЗЗА" ХК	100	165.4	100.3	44.6	-	15.5	325.7	-	565.2	565.2	890.9
37	10	"Орхон АЗЗА" ХК	100	120.1	285.6	0.1	-	4.6	410.4	-	626.9	626.9	1,037.3
38	11	"Хөвсгөл АЗЗА" ХК	100	145.1	126.1	52.5	-	-	323.7	448.7	-	448.7	772.5
39	12	"Төв АЗЗА" ХК	100	-	2.5	-	-	-	2.5	-	-	-	2.5
40	13	"Ховд АЗЗА" ХК	100	-	0.1	-	-	-	0.1	-	385.9	385.9	386.0
41	14	"Увс АЗЗА" ХК	100	0.5	55.3	0.3	-	-	56.0	-	430.7	430.7	486.7
42	15	"Говь-Алтай АЗЗА" ХК	100	-	1.8	-	-	0.7	2.5	-	283.6	283.6	286.1
43	16	"Завхан АЗЗА" ХК	100	193.9	51.7	9.8	-	-	255.3	-	291.6	291.6	547.0
44	17	"Эрдэнэсант АЗЗА" ХК	100	332.7	76.5	97.4	-	40.8	547.5	-	-	-	547.5
45	18	"Багануур АЗЗА" ХК	100	1.7	141.1	-	-	-	142.8	-	-	-	142.8
46	19	"Харгуй" ХК	100	21.2	73.8	-	-	-	95.0	-	-	-	95.0
47	20	"Талын зам" ХК	100	232.2	152.6	-	-	-	384.8	-	21.4	21.4	406.2
48	21	"МИАТ" ХК	100	53,610.8	22,998.6	30.3	46,543.9	84,165.8	207,349.5	22,403.6	199,646.1	222,049.7	429,399.1
49	22	"Монголын төмөр зам" ХК	100	51,305.2	580.9	120.9	-	31,668.7	83,675.9	337,064.6	1,274,047.8	1,611,112.5	1,694,788.3
50	23	"Цемент шохой" ТӨХК	100	3,036.5	12,703.3	55.5	16,372.6	4,303.5	36,471.4	317,655.7	5,944.8	323,600.5	360,071.9
<b>Төрийн өмчит хязгаарлагдмал хариуцлагатай компани /State-owned Limited Liability Company/</b>													
51	1	Мэдээлэл холбооны сүлжээ"ХХК	100	1,140.1	378.6	0.3	-	1,060.8	2,579.9	36,109.3	41,071.9	77,181.2	79,761.1
52	2	Монгол газрын тос боловсруулах үйлдвэр ХХК	100	32.2	71.8	71.2	-	24.7	199.9	229,128.7	65,844.0	294,972.6	295,172.5
53	3	"ХАА-н бирж" ХХК	100	-	184.3	-	-	3.9	188.2	-	-	-	188.2
54	4	"Диспетчерийн үндэсний төв" ХХК	100	74,477.1	1,149.2	-	-	907.6	76,534.0	6,351.0	901.1	7,252.2	83,786.2
55	5	Төрийн орон сууцны корпораци ХХК	100	57,827.5	695.8	-	462.4	7,548.0	66,533.7	25,021.6	198,700.0	223,721.6	290,255.3
56	6	Хөшигийн хөндий нисэх онгоцны буудал ХХК	100	1.2	3.1	-	-	3.7	7.9	-	-	-	7.9
57	7	Эгийн голын УЦС ХХК	100	93.5	4.3	-	-	1.2	99.1	37,759.6	18,551.3	56,310.9	56,410.0
58	8	"Таван толгой ДЦС" ХХК	100	0.1	-	-	7,320.0	-	7,320.0	51,036.1	-	51,036.1	58,356.1
59	9	"Эрчим хүчний үндэсний төв" ХХК	100	433.9	2,338.5	183.2	-	495.3	3,450.9	-	3,731.1	3,731.1	7,182.0
60	10	"Биокомбинат" ХХК	100	17.3	28.0	0.1	-	10.2	55.6	-	-	-	55.6
61	11	"Дарханы арьс ширний цогцолбор бүтээн байгуулалт" ХХК	100	-	-	-	-	-	-	-	-	-	-
62	12	"Нью улаанбаатар Интернэйшнл эйрпорт" ХХК	49	6,776.9	-	-	-	6,282.4	13,059.2	-	1,588.2	1,588.2	14,647.4
<b>V Төрийн өмчит үйлдвэрийн газар /State-owned enterprises/</b>													
63	1	"Эрдэнэт үйлдвэр" ТӨҮГ	100	113,997.1	161,909.4	-	241,193.7	163,979.3	681,079.5	-	352,973.4	352,973.4	1,034,052.9
64	2	"Монголросцветмет" ТӨҮГ	100	42,940.9	5,564.3	3,453.8	15,920.8	95,806.3	163,686.1	-	-	-	163,686.1
65	3	Монгол кувейтын байгаль хамгаалах төв ТӨҮГ	100	55.4	147.2	10.3	-	-	213.0	-	-	-	213.0
66	4	Аялал жуулчлалын хөгжлийн төв ТӨҮГ	100	172.1	23.8	32.4	-	1,436.2	1,664.5	-	-	-	1,664.5
67	5	"Геологийн төв лаборатори" ТӨҮГ	100	867.4	348.2	147.2	-	875.8	2,238.6	-	-	-	2,238.6
68	6	"Геологийн судалгааны төв" ТӨҮГ	100	-	7.2	-	-	-	7.2	-	-	-	7.2
69	7	"Шингэн түлш шилжүүлэн ачих байгууламж" ТӨҮГ	100	33.8	-	-	-	12.6	46.4	-	107.5	107.5	153.9

сая төгрөг /million tugrug/

Д/д	Д/д	Хуулийн этгээдийн нэр	Төрийн өмчийн эзлэх хувь	Дансны өглөг	Татварын өр	НДШ - ийн өглөг	Богино хугацаат зээл, зээлийн хүү	Бусад богино хугацаат өр төлбөр	Богино хугацаат өр төлбөрийн дүн	Урт хугацаат зээл	Бусад урт хугацаат өр төлбөр	Урт хугацаат өр төлбөрийн дүн	Өр төлбөрийн нийт дүн
70	8	"Монгол кино нэгтгэл" ТӨҮГ	100	-	1.5	0,0	-	-	1.5	-	-	-	1.5
71	9	"Барилгын хөгжлийн төв" ТӨҮГ	100	3,167.2	36.7	-	-	11,873.8	15,077.8	-	-	-	15,077.8
72	10	"Автотээврийн үндэсний төв" ТӨҮГ	100	199.0	6.9	-	-	501.7	707.6	5,500.3	112.5	5,612.8	6,320.5
73	11	"Эрчим хүчний эдийн засгийн хүрээлэн" ТӨҮГ	100	-	425.6	-	-	100.0	525.6	-	5.3	5.3	530.9
74	12	"Үндэсний шигшээ багийн бэлтгэл, сургалтын төв" ТӨҮГ	100	0.5	157.5	159.9	99.4	316.5	733.8	-	-	-	733.8
75	13	"Зам, тээврийн хөгжлийн төв" ТӨҮГ	100	108.5	191.6	-	-	270.5	570.5	-	664.4	664.4	1,234.9
76	14	"Буянт Ухаа спортын ордон" ТӨҮГ	100	58.1	136.5	49.1	-	27.4	271.2	-	-	-	271.2
77	15	"Дипломат байгууллагын үйлчилгээг эрхлэх газар" ТӨҮГ	100	29.6	4.5	-	-	524.8	558.8	-	-	-	558.8
78	16	Мэдээлэл технологийн үндэсний парк ТӨҮГ	100	50.1	21.3	-	-	775.7	847.2	3.3	-	3.3	850.5
79	17	"Замын-Үүдийн дулааны станц" ТӨҮГ	100	8.8	20.5	-	-	3.2	32.4	-	-	-	32.4
80	18	Уур амьсгалын өөрчлөлтийн судалгаа хамтын ажиллагааны төв	100	-	-	-	-	1,633.3	1,633.3	-	-	-	1,633.3
<b>VI Сангийн яамны төлөөлөл хэрэгжүүлдэг компани /Ministry of Finance represented entities/</b>													
81	1	"Монголын хөрөнгийн бирж" ХК	66	793.2	190.1	-	-	15.4	998.7	-	990.8	990.8	1,989.5
82	2	Үндэсний давхар даатгал ХК	100	0.9	406.4	-	-	12,800.5	13,207.7	-	-	-	13,207.7
83	3	"Үнэт цаасны төвлөрсөн хадгаламжийн төв" ХХК	100	42.0	125.7	9.4	-	116,599.3	116,776.4	-	439.9	439.9	117,216.3
84	4	"Монголын үнэт цаасны клирингийн төв" ХХК	100	12.9	-	2.9	-	1,372.9	1,388.7	-	10.3	10.3	1,398.9
85	5	Төрийн банк	87.29	14,073.2	6,951.0	-	1,150,397.0	14,350.2	1,185,771.4	2,149,430.7	333,230.2	2,482,660.9	3,668,432.4
86	6	Хөгжлийн банк	100	12,212.0	9,702.0	-	445,818.6	5,672.8	473,405.4	2,738,511.0	-	2,738,511.0	3,211,916.4
<b>VII "Эрдэнэс Монгол" ХХК-ийн төлөөлөл хэрэгжүүлдэг компаниуд /"Erdenes Mongol" LLC represented entities/</b>													
87	1	Эрдэнэс Монгол ХХК	100	145.2	9,531.8	-	2,076.5	286.3	12,039.9	72,397.9	905,212.6	977,610.6	989,650.4
88	2	Эрдэнэс Тавантолгой ХК	81.5	541,038.4	474,063.7	365.7	429,723.4	1,468,954.6	2,914,145.9	-	1,403,164.6	1,403,164.6	4,317,310.5
89	3	Багануур ХК	75	52,163.3	48,188.4	12,232.3	49,296.7	3,083.1	164,963.8	47,395.9	9,359.9	56,755.8	221,719.6
90	4	Шивээ-Овоо ХК	90	27,762.6	10,442.3	5,635.0	2,700.0	11,397.9	57,937.8	12,022.5	83,707.6	95,730.1	153,667.9
91	5	Эрдэнэс силвер ресурс ХХК	100	6,274.1	79,083.0	-	-	131,042.6	216,399.7	-	830,087.3	830,087.3	1,046,487.0
92	6	Эрдэнэс Ассет менежмент ҮЦК ХХК	100	0.0	-	-	498.7	-	498.8	1,050.4	-	1,050.4	1,549.1
93	7	Эрдэнэс Метан ХХК	100	0.0	0.1	0.0	-	0.1	0.2	2,970.8	-	2,970.8	2,971.0
94	8	Мон-атом ХХК	100	389.3	14.6	-	-	135.4	539.3	9,399.5	39.0	9,438.5	9,977.8
95	9	Эрдэнэс Оюу Толгой ХХК	100	9.7	1,937.5	-	5,071.0	-	7,018.2	-	7,581.0	7,581.0	14,599.2
96	10	Монголын эрдэс баялгийн бирж ХХК	60	7.5	35.7	89.5	-	58.3	190.9	729.0	-	729.0	919.9
97	11	Эрдэнэс Алт Ресурс ХХК	100	255.3	14.8	2.0	2,473.2	-	2,745.3	3,453.2	-	3,453.2	6,198.5
98	12	Дархан Төмөрлөгийн Үйлдвэр ТӨХК	100	55,979.0	356,167.0	744.8	73,443.8	137,786.0	624,120.6	101,105.8	80,575.8	181,681.6	805,802.1
<b>НИЙТ ДҮН</b>				<b>1,404,108.7</b>	<b>1,227,226.9</b>	<b>40,190.4</b>	<b>2,790,558.9</b>	<b>2,489,059.9</b>	<b>7,951,144.8</b>	<b>7,058,232.0</b>	<b>6,267,695.1</b>	<b>13,325,927.1</b>	<b>21,277,071.9</b>

**ТӨРИЙН ӨМЧИТ БОЛОН ТӨРИЙН ӨМЧИЙН ОРОЛЦООТОЙ ХУУЛИЙН ЭТГЭЭДИЙН  
2016-2022 ОНД УЛСЫН ТӨСӨВТ ТӨВЛӨРҮҮЛСЭН ТАТВАР, ХУРААМЖИЙН ДҮН**

Д/д	Татвар хураамжийн төрөл	2016 он	2017 он	2018 он	2019 он	2020 он	2021 он	2022 он	мян.төг /thous.tugrug/ Харьцуулсан хувь /2022он/ 2021он/
№	Type of tax	Amount /by year/							Comparative rate
	<b>Төсвийн төлбөр</b>	<b>508,293,938.4</b>	<b>1,146,001,022.0</b>	<b>1,531,371,914.4</b>	<b>2,056,029,138.8</b>	<b>1,806,443,066.0</b>	<b>2,385,832,758.4</b>	<b>3,088,683,768.31</b>	<b>129.5</b>
1	Аж ахуйн нэгжийн орлогын албан татвар	39,514,784.5	226,522,422.9	442,836,885.9	648,048,983.0	445,314,951.1	308,103,811.3	669,105,974.6	217.2
2	Хувь хүний орлогын албан татвар	68,382,427.6	74,502,852.1	80,958,919.9	92,222,339.1	115,078,657.6	157,668,688.9	149,712,221.28	95.0
3	НӨАТ	67,469,233.0	80,241,190.2	86,668,208.2	101,024,869.6	124,495,265.8	433,327,753.4	189,727,333.8	43.8
4	НДШ ЭМД	157,742,816.9	175,989,420.1	218,062,987.3	283,221,337.0	278,682,978.1	505,367,119.2	326,740,104.15	64.7
5	Үл хөдлөх хөрөнгийн татвар	8,582,119.1	9,238,749.4	9,844,647.8	11,283,613.4	11,795,886.2	17,855,478.3	30,447,861.7	170.5
6	Гаалийн татвар	40,964,761.5	54,411,516.7	82,404,251.8	111,530,893.2	86,123,526.9	82,541,277.6	106,005,878.3	128.4
7	Авто тээврийн болон өөрөө явагч хэрэгслийн татвар	251,265.7	277,322.4	316,614.0	339,662.9	422,139.8	1,282,954.5	337,707.7	26.3
8	Тээврийн хэрэгсэлийн агаарын бохирдлын татвар	15,505.7	14,101.2	16,978.0	36,545.4	10,862.5	43,956.4	213,727.3	486.2
9	Ашигт малтмалын нөөц ашигласны төлбөр	86,573,741.8	482,046,096.2	565,039,231.3	749,139,029.7	677,451,331.3	814,988,323.9	1,493,346,747.6	183.2
10	Ус ашигласны төлбөр	14,033,515.2	18,889,098.2	19,464,686.8	17,016,791.8	17,054,608.4	24,437,580.3	21,651,724.47	88.6
11	Газрын төлбөр	11,289,005.0	11,219,695.3	11,487,103.0	22,234,071.6	25,382,715.9	23,251,669.7	31,103,780.2	133.8
12	Агаарын бохирдлын төлбөр	7,731,424.2	10,116,245.7	11,132,230.8	16,193,206.7	11,551,311.0	1,693,284.1	10,995,723.0	649.4
13	Галт зэвсгийн албан татвар	4,499.5	5,895.5	3,482.5	2,863.0	3,869.8	5,887.2	3,925.5	66.7
14	Замын хураамж	1,161.0	1,196.0	1,287.5	5,789.0	12,628.2	6,321.5	17,582.0	278.1
15	Гадаадын ажиллах хүч ажиллуулсны татвар	2,207,580.0	955,680.0	1,485,950.1	1,858,155.8	117,928.9	1,662,263.5	1,613,423.2	97.1
16	Онцгой албан татавар	-	-	26,241.5	233,546.0	227,318.0	200,416.6	-	-
17	Нийслэлийн албан татавар	18,756.0	31,070.3	22,222.2	386.2	471.7	2,124.8	970.6	45.7
18	Авто зам ашигласны татвар	2,658,572.3	232,902.7	255,419.7	24,673.4	27,924.9	451,066.6	54,094.4	12.0
19	Бусад	1,207,730.9	1,558,653.9	1,631,174.7	1,612,381.9	12,688,690.1	12,942,780.7	57,604,988.34	445.1
	<b>Төрийн өмчийн ногдол ашиг</b>	<b>4,331,418.2</b>	<b>12,601,086.7</b>	<b>42,199,637.6</b>	<b>154,910,064.5</b>	<b>173,811,227.8</b>	<b>207,224,519.7</b>	<b>469,073,719.7</b>	<b>226.4</b>
	<b>НИЙТ ДҮН /Total amount/</b>	<b>512,980,318.0</b>	<b>1,158,855,195.5</b>	<b>1,573,858,160.5</b>	<b>2,210,939,203.3</b>	<b>1,980,254,293.9</b>	<b>2,593,057,278.1</b>	<b>3,557,757,488.0</b>	<b>137.2</b>

**ТӨРИЙН ӨМЧИТ БОЛОН ТӨРИЙН ӨМЧИЙН ОРЛОЦООТой ХУУЛИЙН ЭТГЭЭДИЙН 2011-2022 ОНЫ ОРЛОГЫН СУДАЛГАА**  
**INCOME SURVEY OF STATE OWNED AND PARTIALLY STATE OWNED ENTITIES /2011-2022/**

сая төгрөг /million tugrug/

№	№	Байгууллагын нэр /Name of entity/	Төрийн эзэмшлийн хувь	Орлого /Income by year/											
				2011 он	2012 он	2013 он	2014 он	2015 он	2016 он	2017 он	2018 он	2019 он	2020 он	2021 он	2022 он
	I	<b>Хувь нийлүүлсэн нийгэмлэг /HNN/</b>													
1	1	Улаанбаатар Төмөр зам ХНН	50	491,042.9	597,539.8	612,989.2	623,517.0	524,822.5	582,767.0	682,810.1	809,459.2	931,622.3	1,161,156.6	1,109,930.3	1,029,639.7
	II	<b>Төрийн өмчийн оролцоотой компани /Partially state-owned company/</b>													
2	1	Монголын цахилгаан холбоо ХК	94.7	24,784.0	23,456.4	22,946.5	22,143.7	20,435.2	22,199.3	21,632.7	21,126.8	19,673.7	19,244.8	17,990.1	18,814.1
3	2	Монгол шуудан ХК	66	6,665.8	8,290.6	8,940.8	11,022.7	10,094.2	11,751.9	13,372.0	15,966.2	16,725.0	18,231.9	20,932.8	20,391.5
4	3	Автоимпекс ХК	51	-	-	-	-	-	-	-	210.8	203.7	222.7	213.9	192.2
	III	<b>Төрийн өмчит компани /State-owned company/</b>													
	III.1	<b>Эрчим хүчний салбарын компаниуд / Energy sector companies/</b>													
5	1	"Дулааны II цахилгаан станц" ХК	100	9,855.6	10,276.5	11,525.8	13,513.8	16,207.4	19,185.9	21,127.6	22,301.5	24,859.9	24,445.1	25,980.5	26,384.4
6	2	"Дулааны III цахилгаан станц" ХК	100	52,815.9	59,584.6	66,632.6	88,788.8	96,381.4	106,381.6	112,211.0	114,067.4	116,902.5	122,738.5	128,984.8	132,192.1
7	3	"Дулааны IV цахилгаан станц" ХК	100	132,196.1	135,908.6	157,724.4	174,365.6	195,389.4	216,612.1	242,347.5	253,679.4	297,911.5	295,923.4	348,216.5	331,435.7
8	4	Дарханы дулааны цахилгаан станц ХК	100	20,859.6	21,629.3	24,485.5	29,545.8	33,821.3	37,818.4	38,057.7	40,602.9	48,437.8	50,806.7	62,069.7	64,249.5
9	5	Эрдэнэт дулааны цахилгаан станц ХК	100	16,641.0	18,460.0	20,904.0	24,236.2	28,509.6	32,168.3	34,757.6	35,870.1	40,723.0	42,737.6	50,028.9	62,860.3
10	6	Улаанбаатар цахилгаан түгээх сүлжээ ХК	100	120,862.4	143,794.1	178,836.4	210,033.1	262,703.9	288,264.3	362,975.7	421,191.5	478,583.1	502,953.1	566,782.4	623,134.3
11	7	Улаанбаатар дулааны сүлжээ ХК	100	44,062.7	48,582.2	54,913.5	62,520.1	78,775.5	89,390.4	92,997.9	96,357.8	102,628.1	110,730.9	123,229.3	140,224.5
12	8	Цахилгаан дамжуулах үндэсний сүлжээ ХК	100	15,291.4	17,963.6	33,407.8	27,391.8	33,366.0	41,053.4	159,482.4	348,552.4	379,153.7	411,818.8	437,207.3	483,368.7
13	9	Дарханы дулааны сүлжээ ХК	100	4,744.1	5,008.6	5,748.8	10,424.4	7,349.0	7,973.5	8,011.9	9,005.6	10,289.2	11,055.2	11,338.3	11,639.0
14	10	"ЭБЦТС" ХК	100	81,893.1	86,826.4	97,186.5	116,733.7	150,255.8	175,916.2	202,748.4	220,508.5	248,740.5	255,834.8	269,868.2	293,039.5
15	11	Дорнод бүсийн эрчим хүчний систем ХК	100	9,145.3	11,249.5	22,529.8	27,747.4	27,747.4	38,035.3	42,248.1	45,302.1	49,708.3	47,266.0	51,828.2	51,470.5
16	12	Даланзадгадын дулааны станц	100	1,397.8	1,398.5	3,438.1	1,194.4	3,611.1	3,642.1	3,938.5	4,740.7	5,400.3	8,592.3	7,167.5	6,629.1
17	13	Багануур зүүн өмнөд бүсийн цахилгаан түгээх сүлжээ ХК	100	22,775.8	25,122.2	26,662.7	33,213.5	40,680.5	46,735.3	63,081.0	75,649.9	97,128.3	97,693.5	110,966.1	112,891.4
18	14	Баруун бүсийн эрчим хүчний систем ХК	100	4,192.8	11,792.8	13,014.8	7,585.1	19,251.6	16,471.1	24,119.7	27,820.7	26,507.2	41,090.1	41,938.9	51,340.8
19	15	Багануурын дулааны станц ХК	100	3,403.7	4,681.6	4,572.1	4,344.1	5,328.8	5,722.0	6,075.2	6,130.2	6,280.8	6,621.3	6,715.0	7,538.8
20	16	Налайхын дулааны станц ХК	100	1,115.1	1,150.6	1,566.2	1,852.0	2,693.4	4,108.6	2,971.5	4,940.7	3,827.7	5,116.2	5,254.8	5,630.1
21	17	"Өмнөд бүсийн ЦТС" ХК	100	-	-	1,271.5	3,539.3	4,519.5	5,021.7	8,501.0	11,862.2	18,732.9	23,911.1	23,326.0	25,677.8
22	18	Алтай-Улиастайн ЭХС	100	8,337.2	9,112.8	8,102.4	12,295.0	10,079.2	9,651.8	10,271.5	11,650.9	13,077.3	13,441.6	17,285.0	17,756.6
23	19	Дулаан шарын гол ХК	100	1,445.1	1,794.6	1,670.0	1,724.5	2,175.2	2,527.6	2,517.8	3,123.9	3,094.0	3,041.6	3,032.1	3,590.4
24	20	Хөвд дулааны станц ХК	100	-	-	-	-	-	-	2,056.7	2,210.9	2,395.6	2,892.0	3,823.7	4,712.2
25	21	Хөвсгөл дулааны станц ХК	100	-	-	61.0	1,198.9	3,459.2	3,847.8	4,343.8	5,115.0	5,439.4	5,579.1	6,310.7	7,673.5
26	22	Улаангомьын дулааны хоёрдугаар станц ХК	100	-	-	-	-	-	-	-	1,885.4	2,187.4	2,642.6	3,335.5	3,609.8
27	23	"Амгалан дулааны станц" ХК	100	-	-	-	-	-	-	-	-	19,969.2	21,012.0	21,197.2	24,219.9
	III.2	<b>Зам, тээврийн салбарын компаниуд / Road, transport sector companies/</b>													
28	1	Баянчандмань АЗЗА ХК	100	-	-	-	5,660.9	984.3	941.0	1,038.6	1,298.4	1,450.8	1,163.9	894.5	1,902.4
29	2	Налайх АЗЗА ХК	100	-	-	-	923.6	857.0	667.3	861.2	1,003.4	1,192.2	1,391.9	1,544.3	1,671.6
30	3	Дархан АЗЗА ХК	100	938.7	1,320.3	1,877.1	5,425.6	1,093.2	710.5	1,315.3	1,349.2	2,559.0	2,526.8	1,548.6	1,717.5
31	4	Сэлэнгэ АЗЗА ХК	100	1,957.9	2,528.9	1,882.2	2,284.1	1,772.8	866.8	2,051.3	3,536.3	4,785.8	1,731.8	1,766.0	2,351.3
32	5	Дорноговь АЗЗА ХК	100	613.8	1,190.8	1,386.3	2,145.0	1,677.1	1,398.8	1,432.5	1,400.8	1,354.2	2,302.3	1,726.4	1,761.2
33	6	Хархорин АЗЗА ХК	100	830.4	894.0	823.9	861.9	797.7	1,459.5	1,421.5	1,028.8	2,225.3	2,107.6	2,453.4	2,293.3
34	7	Өвөрхангай АЗЗА ХК	100	1,231.6	1,317.3	1,642.3	1,226.5	1,604.9	1,144.7	1,709.6	2,146.4	3,086.5	2,874.9	2,343.4	2,895.2
35	8	Архангай АЗЗА ХК	100	543.0	663.2	789.9	821.5	594.6	634.1	1,493.2	1,288.9	1,304.5	1,370.8	1,285.4	1,531.5
36	9	Булган АЗЗА ХК	100	779.1	1,177.8	1,285.5	2,207.7	1,982.2	1,606.2	1,384.3	1,780.0	2,121.4	1,803.6	1,519.9	1,906.3
37	10	Орхон АЗЗА ХК	100	682.0	1,365.7	1,303.9	3,556.7	1,511.9	776.1	1,146.6	1,024.0	1,139.8	1,215.4	1,200.3	1,801.5
38	11	Хөвсгөл АЗЗА ХК	100	323.1	321.7	402.3	557.6	680.4	823.3	964.9	1,489.5	1,416.4	2,155.1	1,992.3	1,833.1

сая төгрөг /million tugrug/

№	№	Байгууллагын нэр /Name of entity/	Төрийн эзэмшлийн хувь	Орлого /Income by year/											
				2011 он	2012 он	2013 он	2014 он	2015 он	2016 он	2017 он	2018 он	2019 он	2020 он	2021 он	2022 он
39	12	Төв АЗЗА ХК	100	1,259.7	1,977.7	1,426.9	7,612.4	1,500.9	1,205.0	1,205.0	2,787.1	2,133.5	3,023.9	2,034.7	3,362.0
40	13	Ховд АЗЗА ХК	100	1,105.5	1,039.1	1,758.5	1,105.0	1,008.2	814.1	774.2	1,050.6	1,106.2	1,410.6	1,348.8	1,750.5
41	14	Увс АЗЗА ХК	100	1,278.3	2,305.0	1,547.8	1,033.9	779.9	685.3	1,162.6	1,271.2	1,339.8	2,752.7	1,900.3	1,976.7
42	15	Говь-Алтай АЗЗА ХК	100	444.4	448.1	509.4	515.5	424.3	327.5	583.5	570.2	721.1	1,008.4	711.5	940.8
43	16	Завхан АЗЗА ХК	100	1,632.5	2,985.7	2,852.2	1,642.7	1,094.6	2,071.1	965.5	1,088.6	680.2	1,328.7	965.3	1,433.3
44	17	Эрдэнэсант АЗЗА ХК	100	-	583.1	957.9	4,068.7	865.8	590.0	1,361.8	781.1	2,045.3	1,844.4	951.1	1,024.1
45	18	Багануур АЗЗА ХК	100	-	702.4	698.7	734.0	678.1	560.9	1,003.4	752.5	1,056.5	1,755.1	1,484.7	3,761.3
46	19	Харгуй ХК	100	1,083.6	1,555.0	1,873.6	2,329.6	1,114.0	1,029.1	1,552.7	1,380.1	2,019.8	2,039.1	3,266.7	5,270.8
47	20	Талын зам ХК	100	223.2	270.3	415.5	320.1	235.8	416.5	395.9	561.1	789.5	939.1	1,158.3	1,381.8
48	21	МИАТ ХК	100	133,767.6	166,268.6	196,318.9	215,852.2	246,279.4	255,106.0	399,809.1	459,705.1	490,619.3	184,389.7	234,451.5	490,404.3
49	22	Монголын төмөр зам ХК	100	2,216.3	6,513.9	6,409.7	3,919.0	2,576.9	5,039.2	9,733.7	9,504.4	15,166.8	20,205.7	24,696.6	69,934.6
50	23	"Цемент шохой" ТӨХК	100	-	-	-	-	-	-	-	-	-	-	-	83,157.9
<b>IV Төрийн өмчит хязгаарлагдмал хариуцлагатай компани /State-owned Limited Liability Company/</b>															
51	1	Мэдээлэл холбооны сүлжээ ХХК	100	28,926.4	24,710.2	26,633.8	44,369.0	32,585.1	33,667.3	35,397.4	40,778.1	50,796.3	51,746.2	53,702.2	59,865.8
52	2	Монгол газрын тос боловсруулах үйлдвэр ХХК	100	-	-	-	-	-	-	4.7	68.3	270.3	4.4	13.4	180.2
53	3	Хөдөө аж ахуйн бирж ХХК	100	-	-	1,473.0	1,892.5	4,151.3	1,593.3	1,922.1	3,041.1	5,770.4	358.3	6,400.3	7,181.6
54	4	Диспетчерийн үндэсний төв ХХК	100	1,973.8	2,048.7	2,932.0	2,968.3	3,355.4	460,633.9	620,378.4	721,308.4	855,261.5	898,622.2	1,023,766.1	1,113,489.9
55	5	Төрийн орон сууцны корпораци ХХК	100	-	-	-	80,434.5	18,269.7	895.2	32,396.9	48,883.8	37,805.4	12,073.7	11,799.4	12,718.7
56	6	Хөшигийн хөндийн нисэх онгоцны буудал ХХК	100	-	-	-	-	-	-	-	9.3	1,155.1	1,097.1	1,192.1	733.5
57	7	Эгийн голын усан цахилгаан станц ХХК	100	-	-	-	-	-	-	-	7.5	4.3	-	2,270.9	698.7
58	8	"Таван толгой ДЦС" ХХК	100	-	-	-	-	-	-	-	-	-	705.2	536.9	74.0
59	9	"Эрчим хүчний үндэсний төв" ХХК	100	644.4	772.2	4,604.1	6,697.2	3,091.3	3,955.9	8,056.8	8,918.4	7,140.9	4,936.1	3,865.0	1,536.8
60	10	"Биокомбинат" ХХК	100	-	-	-	-	-	-	-	-	-	6,129.8	5,891.1	6,255.6
61	11	"Дарханы арьс ширний цогцолбор бүтээн байгуулалт" ХХК	100	-	-	-	-	-	-	-	-	-	-	-	471.1
62	12	"Нью улаанбаатар Интернэйшнл эйрпорт" ХХК	49	-	-	-	-	-	-	-	-	-	-	-	74,274.6
<b>V Төрийн өмчит үйлдвэрийн газар /State-owned enterprises/</b>															
63	1	Эрдэнэт үйлдвэр ТӨҮГ	100	1,233,663.8	1,219,095.1	1,198,824.4	1,312,299.5	1,054,640.2	1,166,286.3	1,932,082.5	2,084,512.9	2,189,766.4	2,203,804.4	3,130,390.9	3,741,009.5
64	2	Монголросцветмет ТӨҮГ	100	60,687.6	57,075.0	38,073.0	59,363.3	60,719.0	49,244.3	89,001.3	87,272.5	143,855.3	226,408.5	257,961.4	98,703.8
65	3	Монгол кувейтын байгаль хамгаалах төв ТӨҮГ	100	-	-	-	-	-	178.3	341.5	487.0	708.3	496.4	192.4	585.9
66	4	Аялал жуулчлалын хөгжлийн төв	100	-	-	-	-	-	-	93.3	118.2	357.8	91.6	335.1	1,129.0
67	5	Геологийн төв лаборатори ТӨҮГ	100	3,773.9	4,094.5	3,679.4	3,144.9	3,048.1	2,819.0	3,422.8	4,276.3	4,230.4	3,518.2	3,879.5	6,312.2
68	6	Геологийн судалгааны төв ТӨҮГ	100	910.5	935.0	753.5	1,351.1	1,448.5	1,032.9	2,630.2	6,004.6	12,349.8	5,033.9	1,214.0	2,746.9
69	7	Шингэн түлш шилжүүлэн ачих байгууламж ТӨҮГ	100	-	-	-	-	-	716.1	472.4	2,133.3	3,240.1	4,633.4	4,817.0	3,579.9
70	8	Монгол кино нэгтгэл ТӨҮГ	100	272.9	393.0	424.2	460.0	351.8	394.6	292.4	348.2	713.4	341.6	380.5	560.6
71	9	Барилга хөгжлийн төв ТӨҮГ	100	996.9	1,372.6	5,192.2	5,385.0	5,395.6	4,211.8	4,538.4	6,027.1	8,660.6	7,967.0	8,628.9	9,673.1
72	10	Автотээврийн үндэсний төв ТӨҮГ	100	-	-	200.8	10,202.3	12,271.4	12,149.9	22,509.0	25,368.3	27,647.4	23,460.6	27,272.0	31,351.4
73	11	Эрчим хүчний эдийн засгийн хүрээлэн ТӨҮГ	100	-	-	1,020.8	1,613.5	904.4	682.5	1,586.7	1,831.3	1,824.7	1,793.5	3,009.3	2,983.4
74	12	"Үндэсний шигшээ багийн бэлтгэл, сургалтын төв" ТӨҮГ	100	-	-	-	-	-	249.2	121.1	567.7	329.3	470.1	481.6	220.9
75	13	Зам, тээврийн хөгжлийн төв ТӨҮГ	100	2,140.3	1,439.3	1,334.6	3,232.6	1,752.5	1,842.3	1,760.4	2,728.0	5,264.2	5,852.7	4,126.8	7,619.7
76	14	"Буянт ухаа спортын ордон" ТӨҮГ	100	638.5	644.6	1,184.2	1,082.8	159.2	581.5	764.2	1,483.1	2,212.3	251.6	909.6	426.7
77	15	Дипломат байгууллагын үйлчилгээг эрхлэх газар ТӨҮГ	100	6,113.8	2,259.4	14,388.0	-	-	5,454.6	5,389.1	5,437.8	5,472.4	5,866.6	5,928.3	6,808.6
78	16	Мэдээлэл технологийн үндэсний парк ТӨҮГ	100	481.0	664.4	843.3	810.3	806.7	1,383.0	1,469.4	818.2	1,102.7	909.6	1,196.7	1,650.7

№	№	Байгууллагын нэр /Name of entity/	Төрийн эзэмшлийн хувь	Орлого /Income by year/											сая төгрөг /million tugrug/	
				2011 он	2012 он	2013 он	2014 он	2015 он	2016 он	2017 он	2018 он	2019 он	2020 он	2021 он	2022 он	
79	17	"Замын-Үүдийн дулааны станц" ТӨҮГ	100	-	-	-	-	-	-	-	-	-	-	-	3,255.4	5,649.3
80	18	"Уур амьсгалын өөрчлөлтийн судалгаа хамтын ажиллагааны төв" ТӨҮГ	100	-	-	-	-	-	-	-	-	-	-	-	1,317.9	1,947.4
<b>VI Сангийн яамны төлөөлөл хэрэгжүүлдэг компани /Ministry of Finance represented entities/</b>																
81	1	Монголын хөрөнгийн бирж ХК	66	2,881.0	1,759.8	3,864.8	6,421.7	1,596.5	1,052.4	1,052.4	1,789.5	1,550.3	1,124.7	5,521.0	4,399.3	
82	2	Үндэсний давхар даатгал ХК	100	-	-	-	693.8	3,587.1	5,983.1	7,683.5	7,120.1	9,207.5	9,862.8	9,937.0	9,175.7	
83	3	Үнэт цаасны төвлөрсөн хадгаламжийн төв ХХК	100	2,205.6	2,657.8	2,429.7	1,426.4	1,603.8	729.4	1,938.9	3,718.3	3,375.1	3,123.0	3,338.6	3,479.2	
84	4	"Монголын үнэт цаасны клирингийн төв" ХХК	100	-	-	-	-	-	192.2	491.4	1,337.7	991.7	406.4	845.6	586.9	
85	5	Төрийн банк	87.29	-	-	-	-	-	-	-	-	408,085.9	406,743.7	419,390.4	459,587.8	
86	6	Хөгжлийн банк	100	-	-	-	-	-	-	-	-	361,644.0	308,598.1	276,327.2	274,894.1	
<b>VII "Эрдэнэс Монгол" ХХК-ийн төлөөлөл хэрэгжүүлдэг компаниуд /"Erdenes Mongol" LLC represented entities/</b>																
87	1	Эрдэнэс Монгол ХХК	100	120,897.0	310,794.5	385,427.9	550,173.1	401,538.1	519,105.7	1,430,636.0	264,595.3	268,704.3	376,032.4	1,537,238.8	184,763.6	
88	2	Эрдэнэс Тавантолгой ХК	81.5	-	-	-	-	-	-	-	-	-	-	-	3,681,597.9	
89	3	Багануур ХК	75	-	-	-	-	-	-	-	-	-	-	-	164,089.5	
90	4	Шивээ-Овоо ХК	90	-	-	-	-	-	-	-	-	-	-	-	70,331.6	
91	5	Эрдэнэс силвер ресурс ХХК	100	-	-	-	-	-	-	-	-	-	-	-	119,061.1	
92	6	Эрдэнэс Ассет менежмент ҮЦК ХХК	100	-	-	-	-	-	-	-	-	-	-	-	-	
93	7	Эрдэнэс Метан ХХК	100	-	-	-	-	-	-	-	-	-	-	-	-	
94	8	Мон-атом ХХК	100	-	-	-	-	-	-	-	-	-	-	-	31.8	
95	9	Эрдэнэс Оюу Толгой ХХК	100	-	-	-	-	-	-	-	-	-	-	-	23,054.7	
96	10	Монголын эрдэс баялгийн бирж ХХК	60	-	-	-	-	-	-	-	-	-	-	-	-	
97	11	Эрдэнэс Алт Ресурс ХХК	100	-	-	-	-	-	-	-	-	-	-	-	-	
98	12	Дархан Төмөрлөгийн Үйлдвэр ТӨХК	100	-	-	-	-	-	-	-	-	-	-	-	110,729.0	
<b>Нийт дүн /Total amount/</b>				<b>2,190,747.1</b>	<b>3,058,789.6</b>	<b>3,298,576.9</b>	<b>3,867,063.0</b>	<b>3,459,046.9</b>	<b>4,321,153.5</b>	<b>6,802,457.1</b>	<b>6,437,120.6</b>	<b>7,930,014.3</b>	<b>8,120,604.3</b>	<b>10,583,531.4</b>	<b>14,552,590.9</b>	

**ТӨРИЙН ӨМЧИТ БОЛОН ТӨРИЙН ӨМЧИЙН ОРОЛЦООТОЙ ХУУЛИЙН ЭТГЭЭДИЙН 2011-2022 ОНЫ АШИГ, АЛДАГДЛЫН СУДАЛГАА**  
**Profit and loss survey of state owned and partially state owned entities /2011-2022/**

сая төгрөг /million tugrug/

Д/д	Д/д	Байгууллагын нэр /Name of entity/	Төрийн эзэмшлийн хувь /State ownership	Ашиг, алдагдал /Profit and loss by year/											
				2011 он	2012 он	2013 он	2014 он	2015 он	2016 он	2017 он	2018 он	2019 он	2020 он	2021 он	2022 он
<b>I Хувь нийлүүлсэн нийгэмлэг /HNN/</b>															
1	1	Улаанбаатар Төмөр зам ХНН	50	4,328.2	35,954.5	36,363.3	11,655.6	4,087.3	5,531.4	6,091.1	3,593.2	5,686.1	11,250.7	68,990.8	(61,063.4)
<b>II Төрийн өмчийн оролцоотой компани /Partially state-owned company/</b>															
2	1	Монголын цахилгаан холбоо ХК	94.7	1,119.9	310.0	551.9	522.9	(728.8)	44.4	(74.9)	316.0	62.0	43.4	4.7	10.7
3	2	Монгол шуудан ХК	66	1,056.7	294.5	270.8	762.3	94.0	1,006.6	1,224.2	1,560.3	1,103.6	557.9	400.0	451.3
4	3	Автоимпекс ХК	51	-	-	-	-	-	-	-	(92.3)	(68.9)	(119.4)	(93.2)	(179.6)
<b>III Төрийн өмчит компани /State-owned company/</b>															
<b>III.1 Эрчим хүчний салбарын компаниуд / Energy sector companies/</b>															
5	1	"Дулааны II цахилгаан станц" ХК	100	826.6	(1,369.0)	(940.2)	(545.1)	169.2	473.2	92.1	(225.9)	304.6	(916.5)	(267.2)	(1,988.1)
6	2	"Дулааны III цахилгаан станц" ХК	100	391.4	(8,030.0)	(2,842.8)	(4,595.0)	226.0	234.8	449.5	(1,081.5)	(2,773.0)	(2,107.6)	24.0	(6,480.9)
7	3	"Дулааны IV цахилгаан станц" ХК	100	(6,741.8)	(8,840.1)	(4,669.6)	2,302.2	462.1	(2,960.8)	1,345.7	(1,583.4)	880.1	(35,487.9)	17,829.8	(50,409.6)
8	4	Дарханы дулааны цахилгаан станц ХК	100	434.7	(3,834.5)	(3,015.9)	(154.5)	(306.4)	1,495.3	(2,431.4)	(1,825.8)	40.2	(11,611.1)	2,372.6	(8,249.4)
9	5	Эрдэнэт дулааны цахилгаан станц ХК	100	(1,007.6)	(3,390.7)	(1,923.8)	(960.8)	352.9	49.7	49.5	343.9	841.6	543.5	54.1	(3,661.6)
10	6	Улаанбаатар цахилгаан түгээх сүлжээ ХК	100	1,198.1	765.6	8.1	89.8	553.6	5,534.2	3,438.6	156.2	(619.3)	(11,341.7)	(1,782.8)	(2,480.3)
11	7	Улаанбаатар дулааны сүлжээ ХК	100	1,218.6	704.2	2,067.9	1,071.8	447.1	2,477.9	1,013.2	(4,352.2)	137.6	(2,144.5)	(3,675.7)	2,044.3
12	8	Цахилгаан дамжуулах үндэсний сүлжээ ХК	100	(1,682.6)	(2,120.9)	(3,067.8)	(2,389.1)	1,155.2	(223.6)	33.1	0.1	5,013.3	(179.1)	(1,638.3)	(4,786.4)
13	9	Дарханы дулааны сүлжээ ХК	100	408.9	(14.8)	(482.1)	3,495.6	(290.7)	78.0	78.0	(125.4)	249.0	(16.7)	(115.7)	(1,039.4)
14	10	Эрдэнэт булганы цахилгаан түгээх сүлжээ ХК	100	(327.1)	(2,325.7)	(2,264.3)	511.5	2,757.2	69.6	117.6	208.3	98.4	(1,118.6)	(898.4)	(9,197.0)
15	11	Дорнод бүсийн эрчим хүчний систем ХК	100	(1,816.1)	(2,062.3)	(2,045.3)	(0.7)	1,580.1	2,889.2	3,926.5	895.1	(422.4)	302.4	688.4	(5,470.7)
16	12	Даланзадгадын дулааны станц	100	(1,062.4)	(1,217.4)	(1,039.7)	(1,080.7)	(687.9)	(773.0)	(938.3)	(814.4)	(1,122.2)	(1,208.6)	(2,088.0)	(2,228.2)
17	13	Багануур зүүн өмнөд бүсийн цахилгаан түгээх сүлжээ ХК	100	517.7	238.9	(1,175.6)	(1,325.8)	227.2	3,167.2	609.7	4.7	657.9	459.1	(621.7)	(5,671.7)
18	14	Баруун бүсийн эрчим хүчний систем ХК	100	(496.1)	(10.4)	(2,267.6)	(2,408.1)	(32.7)	(373.1)	(4,210.0)	(5,096.6)	(4,667.9)	(1,225.0)	(341.5)	(7,402.2)
19	15	Багануурын дулааны станц ХК	100	(469.0)	109.0	(228.0)	(838.4)	(639.9)	(374.5)	(22.8)	(172.4)	(676.8)	(677.3)	(1,490.2)	(2,544.3)
20	16	Налайхын дулааны станц ХК	100	(412.3)	(218.6)	(674.9)	(635.8)	(44.3)	(107.2)	(10.1)	448.2	(114.3)	(504.1)	(594.0)	(566.1)
21	17	Өмнөд бүсийн цахилгаан түгээх сүлжээ ХК	100	-	-	(414.0)	22.9	17.1	90.0	652.2	83.3	(19.5)	(39.1)	231.3	(1,334.8)
22	18	Алтай-Улиастайн ЭХС	100	(166.2)	(1,786.6)	(5,776.1)	(4,177.4)	(3,749.3)	(2,534.8)	(2,240.5)	(2,294.0)	(3,471.7)	(4,019.4)	(1,263.1)	(3,223.3)
23	19	Дулаан шарын гол ХК	100	(196.6)	(98.0)	(271.4)	(228.0)	(11.0)	(3.8)	(83.6)	(45.0)	(324.9)	(457.8)	(184.7)	(47.1)
24	20	Ховд дулааны станц ХК	100	-	-	-	-	-	(190.4)	(840.7)	(847.0)	(397.8)	162.8	(11.8)	
25	21	Хөвсгөл дулааны станц ХК	100	-	-	-	1.4	(458.2)	(1,151.7)	(229.9)	(212.2)	(774.4)	(902.5)	(191.3)	(0.8)
26	22	Улаангомьин дулааны хоёрдугаар станц ХК	100	-	-	-	-	-	-	-	(659.5)	(739.1)	(458.0)	(169.0)	(926.2)
27	23	"Амгалан дулааны станц" ХК	100	-	-	-	-	-	-	-	-	(6,611.3)	(7,696.2)	(7,906.2)	(8,802.5)
<b>III.2 Зам, тээврийн салбарын компаниуд / Road, transport sector companies/</b>															
28	1	Баянчандмань АЗЗА ХК	100	-	-	-	49.9	(174.5)	(185.7)	(154.6)	18.9	11.0	(178.8)	(184.9)	(82.3)
29	2	Налайх АЗЗА ХК	100	-	-	-	11.7	(48.5)	(134.8)	(78.0)	30.5	2.5	1.0	(161.8)	(77.9)
30	3	Дархан АЗЗА ХК	100	5.8	43.5	13.8	23.6	(329.8)	(505.7)	29.6	30.2	31.5	15.2	5.0	(65.9)
31	4	Сэлэнгэ АЗЗА ХК	100	69.7	162.1	97.3	104.1	(18.5)	(53.6)	106.8	128.5	43.7	38.3	8.1	576.2
32	5	Дорноговь АЗЗА ХК	100	15.3	17.1	(109.3)	78.3	(484.6)	7.9	6.6	5.5	7.8	10.0	10.2	41.4
33	6	Хархорин АЗЗА ХК	100	13.5	18.9	9.3	(37.4)	41.7	6.4	43.3	23.5	40.4	44.5	41.8	43.7
34	7	Өвөрхангай АЗЗА ХК	100	25.2	23.9	36.9	21.7	13.0	20.7	34.0	36.3	60.2	76.0	79.0	74.4
35	8	Архангай АЗЗА ХК	100	2.1	18.5	17.8	80.9	(0.4)	(17.6)	133.7	25.0	(231.0)	191.5	19.4	3.4
36	9	Булган АЗЗА ХК	100	5.7	16.1	15.3	32.8	24.2	15.3	4.6	(585.9)	14.0	(32.6)	8.2	(262.8)

сая төгрөг /million tugrug/

Д/д	Д/д	Байгууллагын нэр /Name of entity/	Төрийн эзэмшлийн хувь /State ownership	Ашиг, алдагдал /Profit and loss by year/											
				2011 он	2012 он	2013 он	2014 он	2015 он	2016 он	2017 он	2018 он	2019 он	2020 он	2021 он	2022 он
37	10	Орхон АЗЗА ХК	100	12.2	66.0	6.3	98.6	17.7	(255.9)	22.2	(320.9)	3.1	31.7	2.1	1.4
38	11	Хөвсгөл АЗЗА ХК	100	6.5	5.3	(32.5)	5.7	7.0	5.2	10.1	15.0	51.7	177.6	5.6	61.0
39	12	Төв АЗЗА ХК	100	(21.5)	43.8	(378.4)	5.3	(266.8)	1.1	2.9	5.8	11.9	8.7	34.3	47.8
40	13	Ховд АЗЗА ХК	100	9.1	24.2	2.1	7.8	2.0	3.0	5.9	10.4	10.6	72.9	5.4	1.2
41	14	Увс АЗЗА ХК	100	32.3	85.2	(26.1)	171.6	(11.2)	3.1	13.5	11.9	12.6	558.5	(130.0)	(163.6)
42	15	Говь-Алтай АЗЗА ХК	100	4.4	4.6	4.3	4.9	(56.7)	(20.7)	4.5	2.1	4.0	11.9	(18.0)	(36.2)
43	16	Завхан АЗЗА ХК	100	27.4	50.1	57.9	29.6	3.8	27.6	16.6	20.7	4.6	31.4	(250.5)	(163.7)
44	17	Эрдэнэсант АЗЗА ХК	100	-	4.9	(9.8)	19.4	(13.8)	63.8	31.6	4.3	137.6	(178.3)	(292.7)	(284.5)
45	18	Багануур АЗЗА ХК	100	-	(175.0)	(414.4)	(354.6)	62.6	(263.9)	17.1	3.9	8.9	23.7	7.4	78.0
46	19	Харгуй ХК	100	4.0	21.1	174.9	245.9	(257.0)	(205.4)	39.6	9.5	13.5	35.8	118.5	70.4
47	20	Талын зам ХК	100	5.4	3.7	8.3	(64.2)	(110.2)	65.8	11.7	9.3	5.6	2.5	(29.5)	4.8
48	21	МИАТ ХК	100	(5,578.7)	(4,062.4)	(18,752.1)	(50,535.6)	5,279.2	(1,246.7)	48,157.1	52,234.1	35,289.6	(58,005.5)	(11,509.8)	36,987.5
49	22	Монголын төмөр зам ХК	100	51.1	(998.5)	(2,310.1)	(7,319.6)	(5,550.7)	(20,636.4)	2,388.3	(7,006.3)	2,075.5	362.7	220.8	(43,735.2)
50	23	"Цемент шохой" ТӨХК	100	-	-	-	-	-	-	-	-	-	-	-	11,630.7
<b>IV Төрийн өмчит хязгаарлагдмал хариуцлагатай компани /State-owned Limited Liability Company/</b>															
51	1	Мэдээлэл холбооны сүлжээ ХХК	100	(2,959.4)	2,886.7	3,203.4	11,240.7	2,496.4	2,521.3	2,147.0	2,494.6	471.7	593.9	956.0	2,356.1
52	2	Монгол газрын тос боловсруулах үйлдвэр ХХК	100	-	-	-	-	-	-	40.1	(649.4)	(3,135.0)	(10,344.6)	(27,367.8)	(10,924.6)
53	3	Хөдөө аж ахуйн бирж ХХК	100	-	-	354.7	(258.1)	(509.5)	(191.0)	436.2	1,199.7	3,621.8	(1,288.6)	3,770.9	1,015.8
54	4	Диспетчерийн үндэсний төв ХХК	100	16.8	(302.3)	(112.3)	(586.1)	23.5	3,339.3	34.7	(5,919.6)	(8,746.7)	126.0	1,347.9	111.3
55	5	Төрийн орон сууцны корпораци ХХК	100	-	-	-	8,290.0	(453.1)	(15,749.0)	(20,432.4)	(18,949.9)	(5,026.3)	(11,741.6)	(12,777.5)	(16,235.2)
56	6	Хөшигийн хөндийн нисэх онгоцны буудал ХХК	100	-	-	-	-	-	-	-	(163.9)	541.5	331.4	361.3	(324.0)
57	7	Эгийн голын усан цахилгаан станц ХК	100	-	-	-	-	-	-	(2,070.5)	(6,474.4)	(4,722.1)	(4,934.0)	(108.8)	(11,107.7)
58	8	"Таван толгой ДЦС" ХХК	100	-	-	-	-	-	-	-	-	-	(27,769.3)	(4,264.6)	(14,832.5)
59	9	"Эрчим хүчний үндэсний төв" ХХК	100	108.1	126.6	758.2	673.2	(689.6)	(395.1)	700.4	474.1	(149.2)	(571.9)	(457.6)	58.8
60	10	"Биокомбинат" ХХК	100	-	-	-	-	-	-	-	-	-	(666.0)	64.6	18.2
61	11	"Дарханы арьс ширний цогцолбор бүтээн байгуулалт" ХХК	100	-	-	-	-	-	-	-	-	-	-	-	(42.3)
62	12	"Нью улаанбаатар Интернэйшл эйрпорт" ХХК	49	-	-	-	-	-	-	-	-	-	-	-	19,044.2
<b>V Төрийн өмчит үйлдвэрийн газар /State-owned enterprises/</b>															
63	1	Эрдэнэт үйлдвэр ТӨҮГ	100	294,591.6	191,332.3	125,038.6	167,514.5	9,094.8	28,436.0	320,872.5	439,858.1	493,932.5	263,100.5	901,547.5	831,164.1
64	2	Монголросцветмет ТӨҮГ	100	8,069.6	662.5	(20,647.8)	(9,022.9)	(8,862.3)	(14,457.7)	15,713.2	7,842.8	34,446.2	48,211.7	85,804.7	1,333.4
65	3	Монгол кувейтын байгаль хамгаалах төв	100	-	-	-	-	-	(3.8)	(184.2)	(291.6)	128.1	(96.1)	(196.9)	(306.4)
66	4	Аялал жуулчлалын хөгжлийн төв	100	-	-	-	-	-	-	1.2	(27.7)	9.7	(148.1)	(243.2)	(187.8)
67	5	Геологийн төв лаборатори ТӨҮГ	100	1,041.3	1,060.0	390.3	70.0	(315.4)	(845.2)	281.8	359.9	(366.8)	118.6	(294.1)	(1,242.4)
68	6	Геологийн судалгааны төв ТӨҮГ	100	85.0	29.8	(105.7)	50.5	8.7	(297.2)	387.0	455.6	2,502.9	222.6	(935.3)	0.5
69	7	Шингэн түлш шилжүүлэн ачих байгууламж ТӨҮГ	100	(240.2)	(224.1)	664.4	186.7	21.9	52.2	(302.8)	831.9	1,744.0	2,785.1	2,610.5	1,307.3
70	8	Монгол кино нэгтгэл ТӨҮГ	100	14.1	20.8	21.0	3.2	(138.8)	0.0	0.2	0.6	111.0	(238.2)	(52.5)	52.3
71	9	Барилга хөгжлийн төв ТӨҮГ	100	123.4	44.5	1,700.6	1,433.7	7.6	(259.6)	460.3	381.5	2,258.1	1,057.0	1,663.1	903.1
72	10	Автотээврийн үндэсний төв ТӨҮГ	100	-	-	55.2	536.1	52.9	(1,032.1)	5,214.3	5,814.3	5,745.3	2,196.9	6,449.6	6,841.2
73	11	Эрчим хүчний эдийн засгийн хүрээлэн ТӨҮГ	100	26.7	136.0	40.0	128.4	4.9	(63.7)	369.9	268.4	83.3	168.7	606.9	(324.1)
74	12	"Үндэсний шигшээ багийн бэлтгэл, сургалтын төв" ТӨҮГ	100	-	-	-	-	-	79.9	57.7	(128.4)	(98.1)	(104.2)	(247.6)	(223.2)
75	13	Зам, тээврийн хөгжлийн төв ТӨҮГ	100	-	-	-	-	23.5	(165.2)	125.5	555.3	803.2	836.4	(459.8)	565.7
76	14	"Буянт ухаа спортын ордон" ТӨҮГ	100	(203.8)	644.6	(754.1)	(884.2)	(451.6)	(822.6)	(463.0)	(398.9)	(244.6)	(1,695.3)	(1,091.7)	(174.2)



сая төгрөг /million tugrug/

Д/д	Д/д	Байгууллагын нэр /Name of entity/	Төрийн эзэмшлийн хувь /State ownership	Ашиг, алдагдал /Profit and loss by year/											
				2011 он	2012 он	2013 он	2014 он	2015 он	2016 он	2017 он	2018 он	2019 он	2020 он	2021 он	2022 он
77	15	Дипломат байгууллагын үйлчилгээг эрхлэх газар ТӨҮГ	100	-	-	-	-	-	(51.1)	35.6	118.0	91.9	170.5	20.0	540.6
78	16	Мэдээлэл технологийн үндэсний парк ТӨҮГ	100	-	-	(22.0)	(140.3)	(135.4)	(153.8)	(77.3)	(10.8)	(15.2)	(118.1)	2.1	3.0
79	17	"Замын-Үүдийн дулааны станц" ТӨҮГ	100	-	-	-	-	-	-	-	-	-	-	(28.3)	(1,096.6)
80	18	"Уур амьсгалын өөрчлөлтийн судалгаа хамтын ажиллагааны төв" ТӨҮГ	100	-	-	-	-	-	-	-	-	-	-	4.7	8.3
<b>V Сангийн яамны төлөөлөл хэрэгжүүлдэг компани</b>															
81	1	Монголын хөрөнгийн бирж ХК	66	463.5	(227.2)	(936.1)	(957.0)	(2,236.1)	(1,639.5)	(2,056.6)	(1,259.8)	(1,155.1)	(1,037.8)	3,184.5	646.2
82	2	Үндэсний давхар даатгал ХК	100	-	-	-	667.6	2,483.7	2,775.3	4,319.7	4,057.0	3,496.1	3,197.4	2,230.9	2,913.3
83	3	Үнэт цаасны төвлөрсөн хадгаламжийн төв ХХК	100	1,240.7	1,580.7	1,263.3	476.0	-	34.0	897.4	2,244.9	1,666.5	1,448.3	1,438.3	1,736.5
84	4	"Монголын үнэт цаасны клирингийн төв" ХХК	100	-	-	-	-	-	(50.3)	122.7	805.9	408.6	(95.2)	28.3	33.2
85	5	Төрийн банк	87.29	-	-	-	-	-	-	-	-	-	30,611.9	45,747.6	97,294.8
86	6	Хөгжлийн банк	100	-	-	-	-	-	-	-	-	395.2	(77,927.2)	(4,759.4)	110,282.4
<b>VI Эрдэнэс Монгол ХХК-ийн төлөөлөл хэрэгжүүлдэг компани</b>															
87	1	Эрдэнэс Монгол ХХК	100	(3,736.0)	1,069.8	(93,533.4)	(52,739.5)	(61,175.7)	(383,516.8)	480,273.8	17,857.2	1,837.5	47,164.2	126,088.5	135,480.2
88	2	Эрдэнэс Тавантолгой ХК	81.5	-	-	-	-	-	-	-	-	-	-	-	1,110,525.5
89	3	Багануур ХК	75	-	-	-	-	-	-	-	-	-	-	-	(33,677.2)
90	4	Шивээ-Овоо ХК	90	-	-	-	-	-	-	-	-	-	-	-	(18,963.9)
91	5	Эрдэнэс силвер ресурс ХХК	100	-	-	-	-	-	-	-	-	-	-	-	36,809.9
92	6	Эрдэнэс Ассет менежмент ҮЦК ХХК	100	-	-	-	-	-	-	-	-	-	-	-	(427.6)
93	7	Эрдэнэс Метан ХХК	100	-	-	-	-	-	-	-	-	-	-	-	(641.9)
94	8	Мон-атом ХХК	100	-	-	-	-	-	-	-	-	-	-	-	(1,314.5)
95	9	Эрдэнэс Оюу Толгой ХХК	100	-	-	-	-	-	-	-	-	-	-	-	5,849.2
96	10	Монголын эрдэс баялгийн бирж ХХК	60	-	-	-	-	-	-	-	-	-	-	-	(49.7)
97	11	Эрдэнэс Алт Ресурс ХХК	100	-	-	-	-	-	-	-	-	-	-	-	(791.7)
98	12	Дархан Төмөрлөгийн Үйлдвэр ТӨХК	100	-	-	-	-	-	-	-	-	-	-	-	1,583.2
<b>Нийт дүн /Total amount/</b>				<b>290,518.3</b>	<b>197,316.1</b>	<b>2,068.1</b>	<b>70,348.2</b>	<b>(57,382.0)</b>	<b>(391,106.5)</b>	<b>866,386.2</b>	<b>1,290,525.2</b>	<b>790.5</b>	<b>204,130.6</b>	<b>1,034,881.6</b>	<b>2,075,081.9</b>
<b>Өмнөх онтой харьцуулсан өсөлт, бууралтын хувь</b>					<b>(32.1)</b>	<b>(99.0)</b>	<b>3,301.5</b>	<b>(181.6)</b>	<b>581.6</b>	<b>(321.5)</b>	<b>49.0</b>	<b>(99.9)</b>	<b>25,723.5</b>	<b>407.0</b>	<b>100.5</b>

**ТӨРИЙН ӨМЧИТ БОЛОН ТӨРИЙН ӨМЧИЙН ОРОЛЦООТОЙ ХУУЛИЙН ЭТГЭЭДИЙН 2011-2022 ОНЫ ӨГЛӨГИЙН СУДАЛГАА**  
**/LIABILITIES OF STATE-OWNED AND PARTIALLY STATE OWNED ENTITIES BETWEEN 2011 AND 2022/**

сая төгрөг /million tugrug/

Д/д	Д/д	Байгууллагын нэр	Төрийн эзэмшлийн хувь State ownership	ӨГЛӨГ /LIABILITIES by year/											
				2011 он	2012 он	2013 он	2014 он	2015 он	2016 он	2017 он	2018 он	2019 он	2020 он	2021 он	2022 он
№	№	Name of entity													
<b>I Хувь нийлүүлсэн нийгэмлэг /HNN/</b>															
1	1	Улаанбаатар Төмөр зам ХНН	50	394,148.5	191,895.2	179,925.9	189,214.7	176,557.9	194,346.5	261,511.3	331,616.6	472,697.7	521,940.3	540,460.7	654,558.0
<b>II Төрийн өмчийн оролцоотой компани /Partially state-owned company/</b>															
2	1	Монголын цахилгаан холбоо ХК	94.7	8,214.1	10,180.5	8,937.5	8,249.1	7,724.5	8,635.1	6,789.5	7,210.2	7,485.5	7,241.1	8,501.8	12,371.9
3	2	Монгол шуудан ХК	66	2,096.1	2,139.6	2,148.9	2,224.0	1,686.0	7,550.5	19,394.7	11,498.4	10,166.9	13,389.8	7,315.0	18,519.8
4	3	"Автоимпекс" ХК	51	-	-	6,194.4	6,184.2	5,730.2	5,751.2	5,744.9	5,700.6	5,652.6	5,672.1	5,654.9	5,704.8
<b>III Төрийн өмчит компани /State-owned company/</b>															
<b>III.1 Эрчим хүчний салбарын компаниуд / Energy sector companies/</b>															
5	1	"Дулааны II цахилгаан станц" ХК	100	2,480.4	2,401.6	3,361.3	3,807.9	2,193.8	817.2	749.4	1,804.7	1,997.6	1,976.3	3,075.6	1,308.2
6	2	"Дулааны III цахилгаан станц" ХК	100	93,721.0	98,355.0	194,042.7	116,485.8	111,222.9	107,459.8	233,909.2	297,989.7	34,060.3	30,494.1	30,403.2	26,650.0
7	3	"Дулааны IV цахилгаан станц" ХК	100	34,408.8	33,766.3	39,045.9	34,571.9	28,925.5	30,688.5	30,119.2	32,168.9	457,172.9	590,395.5	470,238.3	484,245.0
8	4	Дарханы дулааны цахилгаан станц ХК	100	11,470.2	14,339.3	30,711.2	31,177.0	29,610.3	44,333.1	53,112.4	73,859.7	84,254.1	95,752.4	90,082.8	90,917.3
9	5	Эрдэнэт дулааны цахилгаан станц ХК	100	1,807.4	3,241.3	3,111.8	3,184.3	1,992.8	1,740.9	1,719.7	1,753.9	7,203.2	6,493.8	6,819.7	13,661.7
10	6	Улаанбаатар цахилгаан түгээх сүлжээ ХК	100	56,405.0	54,621.2	62,502.0	54,668.3	54,633.7	58,183.3	64,928.2	94,926.8	87,461.6	118,144.8	134,904.7	110,552.0
11	7	Улаанбаатар дулааны сүлжээ ХК	100	33,909.3	32,585.3	28,773.9	27,074.2	26,574.6	24,133.5	23,453.7	28,299.7	24,564.9	23,335.8	24,909.9	70,878.2
12	8	Цахилгаан дамжуулах үндэсний сүлжээ ХК	100	26,059.8	28,299.7	28,817.9	27,859.2	47,922.0	44,396.3	74,455.5	112,301.4	113,284.7	194,242.4	228,000.1	282,389.9
13	9	Дарханы дулааны сүлжээ ХК	100	896.2	1,111.0	1,135.6	1,131.8	1,667.9	1,754.0	1,728.3	1,223.0	1,893.2	2,482.7	1,223.2	667.0
14	10	Эрдэнэт булганы цахилгаан түгээх сүлжээ ХК	100	3,334.9	4,710.3	6,238.0	5,017.4	16,919.7	17,372.7	18,151.8	17,653.5	21,726.4	36,320.3	52,320.0	59,165.1
15	11	Дорнод бүсийн эрчим хүчний систем ХК	100	13,686.6	13,460.5	13,727.7	13,372.1	19,043.9	17,027.8	16,694.4	17,959.4	16,919.9	16,402.0	40,756.5	66,082.0
16	12	Даланзадгадын дулааны станц	100	10,179.2	7,422.8	6,901.8	7,241.1	7,292.6	8,363.2	8,969.2	9,941.1	11,140.8	11,951.6	12,802.9	17,686.0
17	13	Багануур зүүн өмнөд бүсийн цахилгаан түгээх сүлжээ ХК	100	485.6	163.4	3,844.9	4,448.3	6,803.1	2,532.3	1,596.6	2,461.6	6,434.3	11,346.9	15,521.6	36,068.7
18	14	Баруун бүсийн эрчим хүчний систем ХК	100	47,147.2	45,447.5	46,209.2	37,896.1	49,946.5	1,286.0	37,974.3	44,071.2	9,070.1	48,349.7	49,476.1	67,855.4
19	15	Багануурын дулааны станц ХК	100	1,903.0	1,779.2	2,343.9	2,878.7	3,351.1	3,505.8	2,910.6	2,401.0	1,907.1	2,271.4	2,426.5	3,966.6
20	16	Налайхын дулааны станц ХК	100	315.6	685.5	1,629.4	1,810.7	2,031.2	1,921.4	1,917.2	1,229.2	1,140.9	1,410.3	1,452.6	1,272.0
21	17	Өмнөд бүсийн цахилгаан дамжуулах сүлжээ ХК	100	-	-	1,140.6	1,023.8	848.6	738.2	767.9	623.9	550.1	559.5	518.2	551.8
22	18	Алтай-Улиастайн ЭХС	100	2,702.8	43,674.0	44,259.3	44,429.1	44,089.6	44,022.2	43,754.9	44,860.0	44,893.7	45,171.7	44,359.8	43,691.7
23	19	Дулаан шарын гол ХК	100	603.7	761.5	952.2	1,035.6	1,031.0	913.5	1,346.7	1,462.6	1,673.2	1,812.2	1,838.0	1,344.4
24	20	Ховд дулааны станц ХК	100	-	-	-	-	-	140.7	215.0	859.3	1,159.2	1,486.7	1,097.8	1,116.8
25	21	Хөвсгөл дулааны станц ХК	100	-	0.7	497.8	-	568.6	802.8	924.7	1,022.9	2,174.4	2,366.6	1,432.3	326.4
26	22	"Улаангомьын дулааны хоёрдугаар станц" ТӨХК	100	-	-	-	-	-	-	-	958.8	1,097.6	1,030.6	591.7	953.1
27	23	"Амгалан дулааны станц" ХК	100	-	-	-	-	-	-	-	-	3,842.8	4,590.8	5,499.5	9,544.4
<b>III.2 Зам, тээврийн салбарын компаниуд / Road, transport sector companies/</b>															
28	1	Баянчандмань АЗЗА ХК	100	-	-	-	672.9	1,102.6	578.8	636.3	805.9	975.7	717.2	825.5	796.0
29	2	Налайх АЗЗА ХК	100	-	-	-	260.8	544.5	406.6	481.7	448.4	669.4	585.7	750.4	1,210.0
30	3	Дархан АЗЗА ХК	100	907.0	891.8	1,280.2	1,769.1	1,755.6	1,711.7	1,301.4	1,110.4	1,793.8	1,102.6	1,070.4	1,399.0
31	4	Сэлэнгэ АЗЗА ХК	100	433.7	494.2	393.5	467.5	857.3	726.4	570.3	734.7	1,905.2	686.7	713.6	415.0
32	5	Дорноговь АЗЗА ХК	100	326.7	455.1	511.5	438.7	474.2	480.1	381.5	315.4	545.9	474.6	353.5	471.5
33	6	Хархорин АЗЗА ХК	100	227.9	279.9	246.3	241.7	240.3	275.3	233.5	232.6	261.8	276.5	283.1	301.5
34	7	Өвөрхангай АЗЗА ХК	100	252.5	283.6	205.7	199.7	1,072.2	202.8	252.2	203.6	316.5	221.1	276.3	220.1
35	8	Архангай АЗЗА ХК	100	261.4	218.4	246.0	202.0	328.5	209.7	234.3	199.5	199.9	199.2	199.5	252.7
36	9	Булган АЗЗА ХК	100	609.9	678.9	794.9	998.0	1,104.1	792.6	1,030.8	849.7	1,386.6	721.1	598.1	890.9

сая төгрөг /million tugrug/

Д/д	Д/д	Байгууллагын нэр	Төрийн эзэмшлийн хувь State ownership	ӨГЛӨГ /LIABILITIES by year/											
				2011 он	2012 он	2013 он	2014 он	2015 он	2016 он	2017 он	2018 он	2019 он	2020 он	2021 он	2022 он
№	№	Name of entity													
37	10	Орхон АЗЗА ХК	100	655.4	662.1	636.3	637.6	823.8	753.3	804.3	865.2	815.9	751.0	798.4	1,037.3
38	11	Хөвсгөл АЗЗА ХК	100	172.5	146.0	96.3	142.3	116.9	140.7	102.4	598.9	756.3	1,001.5	521.6	772.5
39	12	Төв АЗЗА ХК	100	247.6	484.5	947.6	495.8	800.3	989.9	244.2	231.8	429.5	452.0	552.5	2.5
40	13	Ховд АЗЗА ХК	100	488.6	503.5	504.2	522.4	799.6	394.4	409.0	626.8	777.0	714.4	535.8	386.0
41	14	Увс АЗЗА ХК	100	463.5	509.1	459.1	440.3	532.2	446.9	462.7	819.1	579.1	690.5	440.3	486.7
42	15	Говь-Алтай АЗЗА ХК	100	285.6	283.8	284.3	283.8	327.0	283.8	286.2	284.7	290.2	284.3	284.2	286.1
43	16	Завхан АЗЗА ХК	100	350.5	383.4	677.4	494.8	591.3	413.3	394.2	392.6	331.5	377.2	369.8	547.0
44	17	Эрдэнэсант АЗЗА ХК	100	-	74.9	8.9	706.1	570.0	170.9	59.1	119.1	84.1	105.7	333.2	547.5
45	18	Багануур АЗЗА ХК	100	-	133.4	177.0	429.7	518.8	543.9	339.7	292.3	269.0	71.9	175.2	142.8
46	19	Харгуй ХК	100	18.1	6.1	47.9	6.5	1.9	1.8	1.0	0.9	2.6	1.0	163.9	95.0
47	20	Талын зам ХК	100	-	27.9	22.9	35.5	83.1	22.8	25.1	68.7	99.3	48.0	125.1	406.2
48	21	МИАТ ХК	100	79,336.1	112,907.4	263,363.1	308,041.8	313,767.4	335,886.6	308,854.8	271,712.3	238,161.0	458,909.6	398,906.3	429,399.1
49	22	Монголын төмөр зам ХК	100	7,541.6	57,592.2	61,641.1	71,801.2	80,323.3	113,942.3	95,958.7	106,815.0	567,347.9	1,320,292.6	1,521,858.2	1,694,788.3
50	23	"Цемент шохой" ТӨХК	100	-	-	-	-	-	-	-	-	-	-	-	360,071.9
<b>IV</b>		<b>Төрийн өмчит хязгаарлагдмал хариуцлагатай компани /State-owned Limited Liability Company/</b>													
51	1	Мэдээлэл холбооны сүлжээ ХХК	100	75,573.7	70,267.7	50,676.7	67,710.1	68,085.3	68,161.4	51,092.2	50,818.2	93,630.0	45,727.0	82,984.5	79,761.1
52	2	Монгол газрын тос боловсруулах үйлдвэр ХХК	100	-	-	-	-	-	-	118.9	55,933.0	137,327.0	175,113.3	207,739.3	295,172.5
53	3	Хөдөө аж ахуйн бирж ХХК	100	-	-	5.6	294.5	575.1	1,384.5	1,252.4	158.4	254.1	660.8	626.3	188.2
54	4	Диспетчерийн үндэсний төв ХХК	100	11,133.8	11,222.1	14,362.4	13,888.0	13,427.9	36,485.0	38,617.0	52,286.1	72,863.7	104,576.8	105,000.7	83,786.2
55	5	Төрийн орон сууцны корпораци ХХК	100	-	-	62,423.5	238,586.6	325,044.8	372,620.0	379,303.0	362,769.0	356,847.8	367,505.4	382,314.8	290,255.3
56	6	Хөшигийн хөндийн нисэх онгоцны буудал ХХК	100	-	-	-	-	-	-	-	-	1.4	6.3	42.1	7.9
57	7	Эгийн голын усан цахилгаан станц ХХК	100	-	-	-	-	-	22,569.8	24,613.4	31,406.9	35,449.5	41,242.0	43,195.3	56,410.0
58	8	"Таван толгой ДЦС" ХХК	100	-	-	-	-	-	-	-	-	-	43,433.3	45,658.9	58,356.1
59	9	"Эрчим хүчний үндэсний төв" ХХК	100	-	-	-	-	-	-	-	-	-	-	-	7,182.0
60	10	"Биокомбинат" ХХК	100	-	-	-	-	-	-	-	-	-	177.0	68.0	55.6
61	11	"Дарханы арьс ширний цогцолбор бүтээн байгуулалт" ХХК	100	-	-	-	-	-	-	-	-	-	-	-	-
62	12	"Нью улаанбаатар Интернэйшнл эйрпорт" ХХК	49	-	-	-	-	-	-	-	-	-	-	-	14,647.4
<b>V</b>		<b>Төрийн өмчит үйлдвэрийн газар /State-owned enterprises/</b>													
63	1	Эрдэнэт үйлдвэр ТӨҮГ	100	228,756.5	428,220.0	449,723.2	511,251.4	616,338.4	611,534.6	838,847.0	880,644.6	339,466.3	415,664.0	990,461.3	1,034,052.9
64	2	Монголросцветмет ТӨҮГ	100	24,165.5	39,766.0	52,313.8	59,691.3	73,614.8	83,960.3	68,705.7	68,575.5	61,570.1	46,137.2	71,061.2	163,686.1
65	3	Монгол кувейтын байгаль хамгаалах төв	100	-	-	-	-	-	-	22.3	46.6	174.7	130.0	297.1	213.0
66	4	Аялал жуулчлалын хөгжлийн төв	100	-	-	-	-	-	-	23.2	65.8	462.6	520.9	1,648.5	1,664.5
67	5	Геологийн төв лаборатори ТӨҮГ	100	2,104.1	744.8	510.9	869.1	1,371.1	1,681.8	1,229.8	954.7	1,276.2	754.9	666.5	2,238.6
68	6	Геологийн судалгааны төв ТӨҮГ	100	3.2	-	0.2	174.0	304.3	166.7	184.4	198.3	431.7	283.4	159.5	7.2
69	7	Шингэн түлш шилжүүлэн ачих байгууламж ТӨҮГ	100	4.8	-	25.7	-	-	-	5.7	-	13.7	118.4	144.2	153.9
70	8	Монгол кино нэгтгэл ТӨҮГ	100	17.6	65.1	18.9	7.4	30.8	2.4	5.0	4.0	12.9	12.2	-	1.5
71	9	Барилга хөгжлийн төв ТӨҮГ	100	263.2	964.1	2,713.6	3,155.7	1,559.9	1,668.6	2,306.7	3,594.9	7,451.2	9,193.6	12,179.1	15,077.8
72	10	Автотээврийн үндэсний төв ТӨҮГ	100	-	5,286.7	6,031.8	6,484.2	6,711.6	8,264.2	6,917.1	7,086.0	7,389.4	6,779.1	6,618.8	6,320.5
73	11	Эрчим хүчний эдийн засгийн хүрээлэн ТӨҮГ	100	-	205.8	827.1	197.4	42.7	78.6	1,024.1	1,024.9	292.3	246.0	353.6	530.9
74	12	"Үндэсний шигшээ багийн бэлтгэл, сургалтын төв" ТӨҮГ	100	-	-	-	-	-	130.0	-	210.1	286.6	497.8	487.7	733.8
75	13	Зам, тээврийн хөгжлийн төв ТӨҮГ	100	6.0	0.0	2.6	0.2	28.3	0.7	1,121.3	1,327.8	1,291.9	1,174.2	992.9	1,234.9
76	14	"Буянт ухаа спортын ордон" ТӨҮГ	100	-	-	0.6	0.2	47.7	7.8	111.9	234.9	519.4	539.9	256.6	271.2

		сая төгрөг /million tugrug/													
Д/д	Д/д	Байгууллагын нэр	Төрийн эзэмшлийн хувь State ownership	ӨГЛӨГ /LIABILITIES by year/											
№	№			Name of entity	2011 он	2012 он	2013 он	2014 он	2015 он	2016 он	2017 он	2018 он	2019 он	2020 он	2021 он
77	15	Дипломат байгууллагын үйлчилгээг эрхлэх газар ТӨҮГ	100	6,7	5,8	41,2	71,7	34,0	399,2	23,9	57,4	789,0	861,3	572,9	558,8
78	16	Мэдээлэл технологийн үндэсний парк ТӨҮГ	100	29,4	44,2	150,9	145,3	1,687,5	1,082,0	359,2	298,6	304,7	285,2	694,9	850,5
79	17	"Замын-Үүдийн дулааны станц" ТӨҮГ	100	-	-	-	-	-	-	-	-	-	-	17,7	32,4
80	18	"Уур амьсгалын өөрчлөлтийн судалгаа хамтын ажиллагааны төв" ТАҮГ	100	-	-	-	-	-	-	-	-	-	-	2,186,0	1,633,3
<b>VI</b>		<b>Сангийн яамны төлөөлөл хэрэгжүүлдэг компани /Ministry of Finance represented entities/</b>													
81	1	Монголын хөрөнгийн бирж ХК	66	2,235.1	5,162.8	6,081.5	9,912.7	431.6	1,182.3	373.5	1,214.6	1,605.0	2,205.4	941.1	1,989.5
82	2	Үндэсний давхар даатгал ХК	100	-	-	-	5,000.0	8,165.4	13,432.2	20,235.7	6,449.1	8,671.4	7,884.1	8,598.3	13,207.7
83	3	Үнэт цаасны төвлөрсөн хадгаламжийн төв ХХК	100	13,300.6	37,564.9	14,614.3	10,701.7	10,302.0	10,529.6	10,496.4	10,887.5	11,776.6	70,332.3	47,036.4	117,216.3
84	4	"Монголын үнэт цаасны клирингийн төв" ХХК	100	-	-	-	-	-	92.1	2,182.4	1,015.6	469.9	933.9	870.2	1,398.9
85	5	Төрийн банк	87.29	-	-	-	-	-	-	-	-	3,030,638.5	3,178,606.8	3,404,250.3	3,668,432.4
86	6	Хөгжлийн банк	100	-	-	-	-	-	-	-	-	3,181,664.7	3,183,245.2	3,017,790.5	3,211,916.4
<b>VII</b>		<b>"Эрдэнэс Монгол" ХХК-ийн төлөөлөл хэрэгжүүлдэг компаниуд /"Erdenes Mongol" LLC represented entities/</b>													
87	1	Эрдэнэс Монгол ХХК	100	857,900.9	1,051,165.9	1,375,800.7	1,529,990.0	1,262,959.0	2,267,678.8	1,050,304.3	511,616.5	517,629.7	2,720,405.7	5,463,208.0	989,650.4
88	2	Эрдэнэс Тавантолгой ХК	81.5	-	-	-	-	-	-	-	-	-	-	-	4,317,310.5
89	3	Багануур ХК	75	-	-	-	-	-	-	-	-	-	-	-	221,719.6
90	4	Шивээ-Овоо ХК	90	-	-	-	-	-	-	-	-	-	-	-	153,667.9
91	5	Эрдэнэс силвер ресурс ХХК	100	-	-	-	-	-	-	-	-	-	-	-	1,046,487.0
92	6	Эрдэнэс Ассет менежмент ҮЦК ХХК	100	-	-	-	-	-	-	-	-	-	-	-	1,549.1
93	7	Эрдэнэс Метан ХХК	100	-	-	-	-	-	-	-	-	-	-	-	2,971.0
94	8	Мон-атом ХХК	100	-	-	-	-	-	-	-	-	-	-	-	9,977.8
95	9	Эрдэнэс Оюу Толгой ХХК	100	-	-	-	-	-	-	-	-	-	-	-	14,599.2
96	10	Монголын эрдэс баялгийн бирж ХХК	60	-	-	-	-	-	-	-	-	-	-	-	919.9
97	11	Эрдэнэс Алт Ресурс ХХК	100	-	-	-	-	-	-	-	-	-	-	-	6,198.5
98	12	Дархан Төмөрлөгийн Үйлдвэр ТӨХК	100	-	-	-	-	-	-	-	-	-	-	-	805,802.1
		<b>Нийт дүн /Total amount/</b>		<b>2,054,110.0</b>	<b>2,423,746.7</b>	<b>3,089,723.7</b>	<b>3,478,167.9</b>	<b>3,451,435.5</b>	<b>4,597,733.1</b>	<b>3,832,566.5</b>	<b>3,929,208.6</b>	<b>10,622,082.0</b>	<b>16,365,214.7</b>	<b>18,126,711.0</b>	<b>21,277,071.9</b>

**ТӨРИЙН ӨМЧИТ БОЛОН ТӨРИЙН ӨМЧИЙН ОРОЛЦООТОЙ ХУУЛИЙН ЭТГЭЭДИЙН 2011-2022 ОНЫ АВЛАГЫН СУДАЛГАА**  
**/RECEIVABLES OF STATE-OWNED AND PARTIALLY STATE OWNED ENTITIES BETWEEN 2011 AND 2022/**

сая төгрөг /million tugrug/

Д/д	Д/д	Байгууллагын нэр	Төрийн эзэмшлийн хувь State ownership	Авлага /Receivables/											
№	№	Name of entity		2011 он	2012 он	2013 он	2014 он	2015 он	2016 он	2017 он	2018 он	2019 он	2020 он	2021 он	2022 он
<b>I Хувь нийлүүлсэн нийгэмлэг /HNN/</b>															
1	1	"Улаанбаатар Төмөр зам" ХНН	50	4,977.6	1,778.8	11,222.5	13,058.3	11,738.0	13,712.6	15,576.8	13,511.9	11,984.2	63,606.2	47,213.8	21,488.4
<b>II Төрийн өмчийн оролцоотой компани /Partially state-owned company/</b>															
2	1	"Монголын цахилгаан холбоо" ХК	94.7	6,219.7	6,841.9	5,832.3	7,139.5	5,547.6	5,840.0	4,987.6	2,592.0	2,166.5	2,437.8	2,748.3	2,376.7
3	2	"Монгол шуудан" ХК	66	929.4	1,713.5	2,057.3	2,523.9	3,093.9	3,215.9	3,533.5	6,168.1	4,847.4	2,589.8	1,777.4	6,260.7
4	3	"Автоимпекс" ХК	51	-	-	-	-	-	-	-	322.5	347.9	335.7	335.6	337.8
<b>III Төрийн өмчит компани /State-owned company/</b>															
<b>III.1 Эрчим хүчний салбарын компаниуд / Energy sector companies/</b>															
5	1	"Дулааны хоёрдугаар цахилгаан станц" ХК	100	-	-	-	1,642.9	988.7	506.2	326.0	1,164.3	1,810.8	2,190.1	3,254.1	1,685.0
6	2	"Дулааны гуравдугаар цахилгаан станц" ХК	100	3,067.5	2,661.4	4,888.9	9,314.0	6,051.6	5,632.5	3,277.7	8,373.1	8,562.5	9,713.9	16,479.8	11,236.4
7	3	"Дулааны дөрөвдүгээр цахилгаан станц" ХК	100	6,809.6	6,768.1	8,827.4	19,056.2	10,729.3	6,973.0	6,412.9	11,117.2	18,624.5	17,858.8	31,804.1	19,604.3
8	4	"Дарханы дулааны цахилгаан станц" ХК	100	1,696.0	1,787.3	2,354.5	4,304.5	3,064.1	4,196.7	2,042.2	2,340.7	4,113.6	4,444.8	6,727.8	4,020.9
9	5	"Эрдэнэтийн дулааны цахилгаан станц" ХК	100	649.0	686.5	1,200.5	2,814.6	1,555.5	1,106.6	1,411.8	2,433.3	3,323.9	3,584.3	5,709.5	3,600.0
10	6	"Улаанбаатар цахилгаан түгээх сүлжээ" ХК	100	8,455.1	9,490.9	11,620.4	12,969.9	18,684.8	21,274.0	24,617.4	30,222.2	35,904.5	59,190.2	77,543.8	55,994.9
11	7	"Улаанбаатар дулааны сүлжээ" ХК	100	3,156.0	3,163.5	2,873.1	3,416.7	2,862.1	3,663.5	3,650.3	6,384.3	5,377.7	4,905.7	27,658.9	31,474.4
12	8	"Цахилгаан дамжуулах үндэсний сүлжээ" ХК	100	30.2	1,114.3	2,086.6	4,583.6	1,285.1	1,988.3	4,244.7	3,439.6	4,411.7	3,090.2	6,710.4	2,962.8
13	9	"Дарханы дулааны сүлжээ" ХК	100	651.1	572.9	515.5	4,304.5	1,050.9	1,151.7	1,151.7	2,340.7	1,480.9	2,487.4	1,666.4	562.7
14	10	"Эрдэнэт-Булганы цахилгаан түгээх сүлжээ" ХК	100	821.2	538.6	1,235.4	1,298.9	13,876.3	13,847.8	12,850.6	12,350.0	11,681.6	15,565.3	23,643.5	12,423.5
15	11	"Дорнод бүсийн эрчим хүчний систем" ХК	100	44.9	39.5	35.9	29.8	1,988.3	358.4	49.0	41.9	518.2	1,113.2	2,822.5	2,782.5
16	12	"Даланзадгадын дулааны станц" ХК	100	122.9	111.3	105.2	143.0	281.1	236.3	171.6	272.5	218.2	492.6	545.5	404.3
17	13	Багануур зүүн өмнөд бүсийн цахилгаан түгээх сүлжээ ХК	100	498.7	165.5	1,423.3	1,199.7	3,611.0	1,897.5	1,006.8	712.0	448.7	2,628.5	4,484.6	2,887.6
18	14	Баруун бүсийн эрчим хүчний систем ХК	100	2,089.4	2,085.3	1,427.3	1,452.1	1,967.1	882.3	1,779.4	1,611.3	783.8	3,434.6	4,892.6	4,051.7
19	15	Багануурын дулааны станц ХК	100	37.0	16.3	227.4	65.0	289.2	353.6	327.5	220.0	181.4	789.5	406.8	235.3
20	16	Налайхын дулааны станц ХК	100	83.7	179.4	491.8	396.9	463.3	323.8	406.6	377.9	442.1	694.0	659.3	380.9
21	17	Өмнөд бүсийн цахилгаан дамжуулах сүлжээ ХК	100	-	-	68.9	47.3	101.6	72.0	50.4	212.0	288.4	743.1	1,891.2	1,125.4
22	18	Алтай-Улиастайн ЭХС	100	1,888.8	117.5	683.7	511.9	413.2	135.6	107.1	461.2	1,167.6	1,256.9	1,581.8	481.8
23	19	Дулаан шарын гол ХК	100	534.4	637.2	700.7	258.3	286.9	201.7	356.5	326.6	342.3	329.5	433.7	223.8
24	20	Ховд дулааны станц ХК	100	-	-	-	-	-	-	307.2	254.2	240.9	653.1	731.2	594.4
25	21	Хөвсгөл дулааны станц ХК	100	-	-	-	28.8	295.3	135.6	157.3	774.4	1,478.3	1,003.6	584.6	200.2
26	22	"Улаангомьин дулааны хоёрдугаар станц" ХК	100	-	-	-	-	-	-	-	195.3	215.8	267.8	307.6	293.2
27	23	"Амгалан дулааны станц" ХК	100	-	-	-	-	-	-	-	-	1,772.3	925.2	843.8	895.8
<b>III.2 Зам, тээврийн салбарын компаниуд / Road, transport sector companies/</b>															
28	1	Баянчандмань АЗЗА ХК	100	-	-	-	226.3	503.0	29.1	53.6	23.6	83.4	55.4	27.7	17.8
29	2	Налайх АЗЗА ХК	100	-	-	-	53.2	298.1	38.2	28.8	115.9	218.4	153.3	151.4	365.9
30	3	Дархан АЗЗА ХК	100	261.7	226.8	424.8	747.0	1,088.5	565.5	439.2	325.3	302.3	193.0	305.8	499.2
31	4	Сэлэнгэ АЗЗА ХК	100	52.7	321.5	102.9	348.3	762.5	230.3	166.6	678.3	1,317.8	606.5	1,204.5	296.6
32	5	Дорноговь АЗЗА ХК	100	-	0.1	20.3	-	219.0	50.2	33.0	307.2	88.0	37.7	-	-
33	6	Хархорин АЗЗА ХК	100	6.4	0.1	42.2	41.8	243.0	69.1	41.6	4.2	20.6	33.5	-	13.1
34	7	Өвөрхангай АЗЗА ХК	100	27.0	38.0	48.8	6.9	933.4	18.9	27.0	7.7	103.5	58.9	56.5	64.8
35	8	Архангай АЗЗА ХК	100	33.8	14.2	38.7	64.2	234.6	52.2	50.1	2.9	18.0	14.1	60.6	24.8
36	9	Булган АЗЗА ХК	100	16.1	35.8	27.5	81.7	564.8	193.1	238.6	133.2	1,033.6	394.6	301.5	571.6
37	10	Орхон АЗЗА ХК	100	25.6	42.0	88.8	107.6	543.4	38.6	344.5	203.7	208.1	187.0	168.7	411.2
38	11	Хөвсгөл АЗЗА ХК	100	133.8	117.6	46.1	98.3	173.2	193.1	170.2	296.3	539.4	906.6	154.7	503.9
39	12	Төв АЗЗА ХК	100	93.7	70.1	37.2	224.2	427.2	542.0	71.1	106.8	41.1	13.3	314.8	135.8
40	13	Ховд АЗЗА ХК	100	205.7	148.6	201.0	157.8	486.3	71.4	68.6	109.1	166.8	69.0	99.9	139.6

сая төгрөг /million tugrug/

Д/д	Д/д	Байгууллагын нэр	Төрийн эзэмшлийн хувь State ownership	Авлага /Receivables/											
				2011 он	2012 он	2013 он	2014 он	2015 он	2016 он	2017 он	2018 он	2019 он	2020 он	2021 он	2022 он
№	№	Name of entity													
41	14	Увс АЗЗА ХК	100	3.8	115.1	83.3	126.5	309.3	65.6	34.9	73.8	25.9	64.4	51.2	101.5
42	15	Говь-Алтай АЗЗА ХК	100	0.5	11.3	48.3	0.7	202.6	11.0	8.7	5.2	4.3	4.7	4.2	78.3
43	16	Завхан АЗЗА ХК	100	217.9	163.0	253.2	244.1	358.6	152.6	264.2	298.1	185.4	83.0	202.8	328.8
44	17	Эрдэнэсант АЗЗА ХК	100	-	9.3	21.9	750.2	694.7	275.8	56.3	3.8	55.9	34.0	38.5	55.5
45	18	Багануур АЗЗА ХК	100	-	32.9	43.4	43.1	320.0	196.8	15.8	103.2	64.6	3.6	158.0	460.6
46	19	Харгуй ХК	100	18.3	4.6	31.4	91.9	470.3	119.4	425.9	516.0	494.2	157.6	1,003.4	653.0
47	20	Талын зам ХК	100	-	5.1	19.2	88.2	92.5	58.1	0.0	138.8	152.8	42.9	151.6	159.0
48	21	МИАТ ХК	100	7,537.8	9,512.2	13,316.9	17,755.9	21,781.5	24,305.3	27,766.1	33,951.5	29,917.1	17,036.7	17,145.8	32,121.2
49	22	Монголын төмөр зам ХК	100	234.0	412.7	13,570.9	21,338.7	10,995.1	10,146.2	11,744.7	11,131.3	10,212.7	22,299.0	41,178.0	56,747.0
50	23	"Цемент шохой" ТӨХК	100	-	-	-	-	-	-	-	-	-	-	-	11,061.0
<b>IV Төрийн өмчит хязгаарлагдмал хариуцлагатай компани /State-owned Limited Liability Company/</b>															
51	1	"Мэдээлэл холбооны сүлжээ" ХХК	100	7,225.9	11,679.1	9,824.8	7,379.3	3,408.0	4,643.5	4,114.2	4,272.3	5,087.3	5,238.2	5,464.4	9,694.0
52	2	"Монгол газрын тос боловсруулах үйлдвэр" ХХК	100	-	-	-	-	-	-	4.7	1,611.2	23.4	129.0	247.7	495.8
53	3	"Хөдөө аж ахуйн бирж" ХХК	100	-	-	35.9	39.6	21.0	47.8	352.2	657.1	1,187.3	694.1	2,275.8	2,129.7
54	4	"Диспетчерийн үндэсний төв" ХХК	100	-	-	-	-	-	26,525.8	31,514.8	39,350.4	46,321.6	80,445.4	92,697.8	60,801.3
55	5	"Төрийн орон сууцны корпораци" ХХК	100	-	-	60,354.3	86,059.5	133,015.1	121,162.5	134,547.6	142,059.1	151,622.6	155,673.0	13.9	53,321.1
56	6	"Хөшигийн хөндийн нисэх онгоцны буудал" ХХК	100	-	-	-	-	-	-	-	0.0	0.5	-	-	2.5
57	7	"Эгийн голын усан цахилгаан станц" ХХК	100	-	-	-	-	-	0.9	1.0	1.0	0.9	0.1	14,596.8	-
58	8	"Таван толгой ДЦС" ХХК	100	-	-	-	-	-	-	-	-	-	3.2	213.1	113.8
59	9	"Эрчим хүчний үндэсний төв" ХХК	100	88.8	39.5	1,234.4	1,942.9	2,211.4	1,923.0	1,035.5	1,077.9	1,082.2	1,150.1	1,048.4	1,124.2
60	10	"Биокомбинат" ХХК	100	-	-	-	-	-	-	-	-	-	878.1	671.4	246.5
61	11	"Дарханы арьс ширний цогцолбор бүтээн байгуулалт" ХХК	100	-	-	-	-	-	-	-	-	-	-	-	0.1
62	12	"Нью улаанбаатар Интернэйшл эйрпорт" ХХК	49	-	-	-	-	-	-	-	-	-	-	-	17,876.4
<b>V Төрийн өмчит үйлдвэрийн газар /State-owned enterprises/</b>															
63	1	"Эрдэнэт үйлдвэр" ТӨҮГ	100	21,075.9	50,049.6	36,665.0	46,993.5	69,408.7	51,122.8	36,684.5	53,705.1	22,334.9	208,555.4	64,649.3	34,244.5
64	2	"Монголросцветмет" ТӨҮГ	100	1,725.6	2,220.5	1,074.6	2,918.2	5,347.4	4,624.5	3,986.1	3,501.9	1,960.4	5,643.6	29,655.2	2,324.4
65	3	"Монгол Кувейтын байгаль хамгаалах төв" ТӨҮГ	100	-	-	-	-	-	71.0	63.3	10.9	12.2	6.5	12.8	106.6
66	4	"Аялал жуулчлалын хөгжлийн төв" ТӨҮГ	100	-	-	-	-	-	-	0.3	-	0.3	4.9	888.6	0.6
67	5	"Геологийн төв лаборатори" ТӨҮГ	100	481.5	361.7	772.7	1,142.4	1,408.1	1,194.6	1,360.4	1,306.4	1,010.1	1,209.4	1,411.5	1,653.5
68	6	"Геологийн судалгааны төв" ТӨҮГ	100	20.7	32.6	22.0	332.1	396.2	145.7	249.9	162.9	201.8	350.6	182.5	234.8
69	7	"Шингэн түлш шилжүүлэн ачих байгууламж" ТӨҮГ	100	-	-	-	-	-	0.3	2.8	6.5	115.8	159.8	136.1	284.3
70	8	"Монгол кино нэгтгэл" ТӨҮГ	100	44.2	19.1	24.9	85.6	44.2	48.1	52.8	51.2	32.5	33.0	24.8	20.6
71	9	"Барилгын хөгжлийн төв" ТӨҮГ	100	16.0	28.9	29.3	135.9	61.3	28.7	34.2	32.7	33.2	51.4	20.1	23.0
72	10	"Автотээврийн үндэсний төв" ТӨҮГ	100	-	191.8	67.8	29.1	69.6	61.1	98.8	112.2	109.9	160.6	223.4	702.6
73	11	"Эрчим хүчний эдийн засгийн хүрээлэн" ТӨҮГ	100	-	1.1	900.3	81.2	310.4	296.3	1,348.3	1,348.3	677.9	670.3	608.4	931.6
74	12	"Үндэсний шигшээ багийн бэлтгэл, сургалтын төв" ТӨҮГ	100	-	-	-	-	-	-	0.3	46.7	28.9	26.7	24.6	24.6
75	13	"Зам, тээврийн хөгжлийн төв" ТӨҮГ	100	6.0	18.8	10.1	194.3	465.3	72.7	54.1	414.7	399.1	599.5	626.2	558.0
76	14	"Буянт ухаа спортын ордон" ТӨҮГ	100	-	-	30.5	0.2	0.0	18.1	65.6	144.0	210.2	119.1	76.7	60.7
77	15	"Дипломат байгууллагын үйлчилгээг эрхлэх газар" ТӨҮГ	100	685.6	934.1	575.3	703.8	709.0	916.0	937.6	797.5	731.5	566.4	518.7	455.0
78	16	"Мэдээлэл, технологийн үндэсний парк" ТӨҮГ	100	38.1	25.8	68.1	93.5	113.1	140.9	110.0	80.4	190.0	228.9	281.9	223.9
79	17	"Замын-Үүдийн дулааны станц" ТӨҮГ	100	-	-	-	-	-	-	-	-	-	-	706.2	-

сая төгрөг /million tugrug/

Д/д	Д/д	Байгууллагын нэр	Төрийн эзэмшлийн хувь State ownership	Авлага /Receivables/												
				2011 он	2012 он	2013 он	2014 он	2015 он	2016 он	2017 он	2018 он	2019 он	2020 он	2021 он	2022 он	
80	18	"Уур амьсгалын өөрчлөлтийн судалгаа хамтын ажиллагааны төв" ТӨҮГ	100	-	-	-	-	-	-	-	-	-	-	-	13.0	21.0
<b>VI Сангийн яамны төлөөлөл хэрэгжүүлдэг компани /Ministry of Finance represented entities/</b>																
81	1	"Монголын хөрөнгийн бирж" ХК	66	212.4	425.5	508.9	3,476.0	391.0	371.5	157.5	317.6	58.4	84.1	104.9	505.5	
82	2	"Үндэсний давхар даатгал" ХК	100	-	-	-	0.1	376.1	850.6	265.5	27.1	369.0	869.1	631.0	449.7	
83	3	"Үнэт цаасны төвлөрсөн хадгаламжийн төв" ХХК	100	174.7	142.2	141.3	142.5	144.8	143.9	173.7	1,041.1	194.3	189.2	617.7	612.8	
84	4	"Монголын үнэт цаасны клирингийн төв" УХК	100	-	-	-	-	-	-	8.1	5.6	93.7	27.9	19.1	55.5	
85	5	Төрийн банк	87.29	-	-	-	-	-	-	-	-	-	953.4	646.6	8,016.3	
86	6	Хөгжлийн банк	100	-	-	-	-	-	-	-	-	-	1,141,568.3	1,141,568.3	10,948.6	
<b>VII "Эрдэнэс Монгол" ХХК, болон түүний охин компани /"Erdenes Mongol" LLC represented entities/</b>																
87	1	Эрдэнэс Монгол ХХК	100	348,730.2	402,591.3	366,953.7	624,274.2	109,165.0	86,572.5	53,008.3	23,274.4	24,327.0	249,981.0	73,735.9	25,757.2	
88	2	Эрдэнэс Тавантолгой ХК	81.5	-	-	-	-	-	-	-	-	-	-	-	679,276.8	
89	3	Багануур ХК	75	-	-	-	-	-	-	-	-	-	-	-	10,058.9	
90	4	Шивээ-Овоо ХК	90	-	-	-	-	-	-	-	-	-	-	-	3,162.2	
91	5	Эрдэнэс силвер ресурс ХХК	100	-	-	-	-	-	-	-	-	-	-	-	23,074.8	
92	6	Эрдэнэс Ассет менежмент ҮЦК ХХК	100	-	-	-	-	-	-	-	-	-	-	-	0.0	
93	7	Эрдэнэс Метан ХХК	100	-	-	-	-	-	-	-	-	-	-	-	0.4	
94	8	Мон-атом ХХК	100	-	-	-	-	-	-	-	-	-	-	-	267.8	
95	9	Эрдэнэс Оюу Толгой ХХК	100	-	-	-	-	-	-	-	-	-	-	-	16.2	
96	10	Монголын эрдэс баялгийн бирж ХХК	60	-	-	-	-	-	-	-	-	-	-	-	-	
97	11	Эрдэнэс Алт Ресурс ХХК	100	-	-	-	-	-	-	-	-	-	-	-	0.5	
98	12	Дархан Төмөрлөгийн Үйлдвэр ТӨХК	100	-	-	-	-	-	-	-	-	-	-	-	550,273.7	
<b>НИЙТ ДҮН</b>				<b>837,893.3</b>	<b>1,011,493.1</b>	<b>1,096,702.7</b>	<b>1,771,419.1</b>	<b>880,441.2</b>	<b>809,203.8</b>	<b>762,992.8</b>	<b>818,667.8</b>	<b>1,102,745.7</b>	<b>2,145,609.1</b>	<b>1,771,031.4</b>	<b>1,793,547.5</b>	

## ХУВЬ НИЙЛҮҮЛСЭН НИЙГЭМЛЭГ





## “УЛААНБААТАР ТӨМӨР ЗАМ” ХНН

<b>Төрөл</b>	Монгол-Оросын хувь нийлүүлсэн нийгэмлэг
<b>Байгуулагдсан он</b>	1949 оны 6-р сард
<b>Үйл ажиллагааны чиглэл</b>	<ul style="list-style-type: none"> <li>• Ачаа, зорчигч тээвэрлэлт;</li> <li>• Төмөр замын хөдлөх бүрэлдэхүүний угсралт, засвар, үйлчилгээ;</li> <li>• Төмөр замын суурь бүтцийн барилга угсралт, засвар, арчилгаа;</li> <li>• Төмөр зам, хиймэл төхөөрөмж, барилга байгууламжийн иж бүрэн зураг төслийн боловсруулалт;</li> <li>• Бусад (барилга угсралтын бүтээц хийцийн үйлдвэрлэл, машин, механизм, тоног төхөөрөмж сэлбэгийн үйлдвэрлэл, тээвэр зууч, уулын үйлдвэрлэл, ашиглалт, онцгой байдал, сургуулийн өмнөх боловсрол, дээд боловсрол олгох, эрүүл мэндийн үйлчилгээ үзүүлэх)</li> </ul>
<b>Хувьцаа эзэмшигчийн эрхийг хэрэгжүүлэгч</b>	Монгол Улсын Зам, тээврийн хөгжлийн сайд ОХУ-ын “РЖД” НХНН-ийн ерөнхийлөгч
<b>Ерөнхий хороо</b>	Дарга: С.А. Павлов Орлогч дарга: Д.Эрдэнэбат Гишүүд: Л.Халтар, Н.Цогтгэрэл, А.Н.Чабунин, В.О. Иванов Нарийн бичгийн дарга: Б.Идэр
<b>Гүйцэтгэх удирдлага</b>	“УБТЗ” ХНН-ийн дарга: Х.Хэрлэн “УБТЗ” ХНН-ийн нэгдүгээр орлогч дарга: И.В. Милостных

**ROA** **-3.5%**  
Хөрөнгийн өгөөж

**ROE** **-5.5%**  
Эздийн өмчийн өгөөж

Төрийн эзэмшлийн хувь: **50%**

Эздийн өмчийн дүн: **1,764 тэрбум ₮**

Нийт хөрөнгө: **1,763 тэрбум ₮**

Төсвийн төлбөрт: **90 тэрбум ₮**

### Танилцуулга

Улаанбаатар төмөр зам нь 16 мянга орчим ажиллагсадтай, Монгол Улсын үйлдвэрлэлийн дэд бүтцийн амин чухал бүрэлдэхүүн хэсэг юм. Монгол орны газарзүйн онцлогоос шалтгаалан далайд гарцгүй боловч өргөн уудам нутагтай, үйлдвэрлэл нь түүхий эд боловсруулалтад чиглэсэн бүтэцтэй зэргээс хамааран Улаанбаатар төмөр зам нь улсын эдийн засагт голлох үүргийг гүйцэтгэдэг. “УБТЗ” ХНН нь үйл ажиллагааны хувьд тэгш эрхийн үндсэн дээр зохицуулагддаг Монгол-Оросын хамтарсан цорын ганц байгууллага юм.

### Хэрэгжүүлж буй төсөл хөтөлбөрүүд

- “УБТЗ” ХНН-ийн 2030 он хүртэлх техникийн шинэчлэлийн хөтөлбөрийн нэгдүгээр үе шат болох “УБТЗ” ХНН-ийн төв коридорын суурь бүтцийн хэсгийг хөгжүүлэх нэн тэргүүнд хэрэгжүүлэх арга хэмжээнүүд” төсөл;
- “УБТЗ” ХНН-ийн гол замын тээх чадварыг нэмэгдүүлэх зорилго бүхий “Галт тэрэгний хөдөлгөөнийг зааглан зохицуулах системийг нэвтрүүлэх” төсөл;
- Нефть боловсруулах үйлдвэрээс Сайншанд өртөө хүртэлх 27 км суурь бүтцийн барилга угсралтын ажил;
- Тавантолгой-Зүүнбаян чиглэлийн төмөр замын бүтээн байгуулалтын дээд бүтцийн барилга угсралт;
- Ажиллагсдын нийгмийн асуудлыг шийдвэрлэх хөтөлбөрүүд: орон сууцжуулах хөтөлбөр, цэцэрлэгүүд ашиглалтад оруулах.

### Тулгамдаж буй асуудал

- Төмөр замын суурь бүтцийн объектууд болон хөдлөх бүрэлдэхүүний парк өндөр насжилт (элэгдэл)-тэй учир галт тэрэгний хөдөлгөөний аюулгүй байдлыг ханган ажиллахад өндөр эрсдэлтэй болсон;
- Хэт бага үнэлгээтэй тогтоогдсон тээвэрлэлтийн тариф (дотоодын харилцааны нүүрс тээвэрлэлт, зорчигч тээвэрлэлт гэх мэт)-аас үүссэн алдагдлын хэмжээ жил ирэх тусам нэмэгдэж байна;
- МОНП-1, МОНП-2 зээлтэй холбоотой асуудлыг төр засгийн түвшинд шийдвэрлэх.

Үзүүлэлт	2018	2019	2020	2021	2022
<b>Нийт орлого / сая.төг/</b>	809,459.2	931,622.2	1,161,156.5	1,109,930.3	1,029,639.7
<b>Нийт зардал / сая.төг/</b>	805,865.9	925,936.1	1,149,906	1,040,939.4	1,090,703.0
<b>Цэвэр ашиг / сая.төг/</b>	3,593.2	5,686.1	11,250.7	68,990.8	(61,063.4)
<b>Авлага / сая.төг/</b>	13,511.8	11,984.2	63,606.1	47,213.8	21,488.4
<b>Өглөг / сая.төг/</b>	331,616.6	472,697.6	521,940.3	540,460.7	654,558.0
<b>Ажиллагсдын тоо</b>	15,458	15,923	15,859	15,878	15,603

# ТӨРИЙН ӨМЧИЙН ОРОЛЦООТОЙ ХУВЬЦААТ КОМПАНИ



## “МОНГОЛЫН ЦАХИЛГААН ХОЛБОО” ХК

Төрийн эзэмшлийн хувь: **94.7%**

Эздийн өмчийн дүн: **36.7 тэрбум ₮**

Нийт хөрөнгө: **49.0 тэрбум ₮**

Төсвийн төлбөрт: **2.5 тэрбум ₮**

Төрөл	Төрийн өмчийн оролцоотой хувьцаат компани
Байгуулагдсан он	1921 он
Үйл ажиллагааны чиглэл	Монгол улсын нийт нутаг дэвсгэрт цахилгаан холбоо, улс хоорондын яриа, интернэт, кабелийн телевиз, мэдээллийн лавлах үйлчилгээг хэрэглэгчдэд хүргэж ажилладаг.
Хувьцаа эзэмшигчийн эрхийг хэрэгжүүлэгч	Төрийн өмчийн бодлого, зохицуулалтын газар
Төлөөлөн удирдах зөвлөлийн гишүүд	<p>Дарга Гишүүд:</p> <p>Т.Лхагвасүрэн /ТӨБЗГ/ Г.Эрдэнэбулган-/ЗГХЭГ/ Ж.Цогтбаяр /СЯ/ Ч.Цэвэгдорж /ҮСХ/ А.Молор /ТӨБЗГ/ М.Лхагважав /ТӨБЗГ/ Хараат бус: Ж.Тамир Ю.Бат-Эрдэнэ Ц.Норовжамц</p>
Гүйцэтгэх захирал	Б.Чинбат

### Танилцуулга

2018 оны 4 дүгээр сарын 19 ний өдрөөс МЦХ ХК-ийн БНСУ-ын эзэмшлийн хувьцааг Монгол Улсын Засгийн Газар худалдан авснаар МЦХ ХК-ийн хувьцааны 94.7 хувийг Монгол Улсын Засгийн Газар эзэмшиж байна. Монголын цахилгаан холбоо ХК нь одоогоор Улаанбаатар хот түүний алслагдсан 2 дүүрэг, 21 аймаг, 280 гаруй сум сууринд үйлчилгээгээ хүргэн ажиллаж байгаа бөгөөд нийт 690 ажилтан, албан хаагчидтай.

### Хэрэгжүүлж буй төсөл хөтөлбөрүүд

- АНДЦХБ-тай хамтран хэрэгжүүлж байгаа “Шинэ технологийн шилэн кабелийн туршилтын төсөл”-ийн үргэлжлэл
- E-mongolia үйлчилгээний төрийн оператор компани болох
- Интернэт, GPON, шилэн кабель зэрэг үндсэн сүлжээг өргөтгөх, OTT систем, тоон телевизийн өргөтгөл
- Програм хангамжийн хөгжүүлэлт /Web selfcare, Цахим салбар апп, ERP, Banking gateway/

Үзүүлэлт	2018	2019	2020	2021	2022
Нийт орлого /сая.төг/	21,193.8	19,673.7	19,246.8	17,990.1	18,814.1
Нийт зардал /сая.төг/	20,778.2	19,541.0	19,203.4	17,951.0	18,779.0
Цэвэр ашиг /сая.төг/	316.0	62.0	43.4	4.7	10.7
Авлага /сая.төг/	3,374.9	2,166.4	2,437.8	2,748.3	2,376.7
Өглөг /сая.төг/	2,839.3	7,485.5	7,241.1	8,501.8	12,371.9
Ажиллагсдын тоо	771	770	771	720	690

**0.07%**  
Хөрөнгийн өгөөж

**0.03%**  
Эздийн өмчийн өгөөж



## “МОНГОЛ ШУУДАН” ХК

Төрийн эзэмшлийн хувь:  
**66%**

Эздийн өмчийн дүн:  
**25.0 тэрбум ₮**

Нийт хөрөнгө:  
**43.5 тэрбум ₮**

Төсвийн төлбөрт:  
**3.6 тэрбум ₮**

Төрөл	Төрийн өмчийн оролцоотой хувьцаат компани
Байгуулагдсан он	1921 он
Үйл ажиллагааны чиглэл	Шуудан үйлчилгээ
Хувьцаа эзэмшигчийн эрхийг хэрэгжүүлэгч	Төрийн өмчийн бодлого, зохицуулалтын газар
Төлөөлөн удирдах зөвлөлийн гишүүд	<p>Дарга Гишүүд: Д.Нарангэрэл /ТӨБЗГ/ Д.Дэлгэрмаа /ТӨБЗГ/ Д.Балжинням /ЗГХЭГ/ Д.Жавхлан /ЦХХХЯ/ Ч.Ганхуяг /Ард санхүүгийн нэгтгэл/ Г.Тэлмэн /Ард кредит ББСБ ХК/ Хараат бус Д.Балдорж В.Ганзориг Ч.Ганбаатар</p>
Гүйцэтгэх захирал	Б.Анхбаатар

### Танилцуулга

“Монгол шуудан” ХК нь 2016 онд Монголын Хөрөнгийн Биржээр дамжуулан компанийн нийт хувьцааны 34%-ийг олон нийтэд хувьчилснаар нээлттэй компани болсон. Одоогоор Улаанбаатар хот түүний алслагдсан 2 дүүрэг, 21 аймаг, 330 гаруй сум, сууринд шуудангийн үйлчилгээгээ хүргэн ажиллаж байгаа бөгөөд нийт 980 гаруй ажилтан, албан хаагчидтай.

### Хэрэгжүүлж буй төсөл хөтөлбөрүүд

- Улс хоорондын мөнгөн гуйвуулгын үйлчилгээ үзүүлэх
- E-Mongolia системээр дамжуулах төрийн үйлчилгээг иргэдэд хүргэх төсөл
- Улаанбаатар хот болон аймгийн төвүүдэд логистик үйлчилгээний дэд бүтцийг байгуулах өргөжүүлэх төсөл

### Тулгамдаж буй асуудал

- Улаанбаатар хотод Логистик үйлчилгээний төв байгуулахад шаардлагатай газар байхгүй

Үзүүлэлт	2018	2019	2020	2021	2022
Нийт орлого /сая.төг/	15,474.0	16,735.8	18,231.9	20,932.8	20,391.5
Нийт зардал /сая.төг/	13,731.5	15,506.6	17,602.0	20,461.2	19,782.2
Цэвэр ашиг /сая.төг/	1,560.3	1,106.3	557.9	400.0	451.3
Авлага /сая.төг/	6,168.1	4,847.4	2,589.8	1,777.4	6,260.7
Өглөг /сая.төг/	11,498.4	10,166.9	13,389.8	7,315.0	18,519.8
Ажиллагсдын тоо	917	940	987	997	1,009



ROA

1.4%

Хөрөнгийн өгөөж



ROE

1.8%

Эздийн өмчийн өгөөж

# ТӨРИЙН ӨМЧИТ ХУВЬЦААТ КОМПАНИ



## “ДУЛААНЫ ХОЁРДУГААР ЦАХИЛГААН СТАНЦ” ТӨХК

Төрийн эзэмшлийн хувь:  
**100%**

Эздийн өмчийн дүн:  
**47.8 тэрбум ₮**

Нийт хөрөнгө:  
**49.1 тэрбум ₮**

Төсвийн төлбөрт:  
**6.3 тэрбум ₮**

Төрөл	Төрийн өмчит хувьцаат компани
Байгуулагдсан он	1961 он
Үйл ажиллагааны чиглэл	Дулаан болон цахилгааны эрчим хүчний үйлдвэрлэл
Хувьцаа эзэмшигчийн эрхийг хэрэгжүүлэгч	Эрчим хүчний яам – 70% Төрийн өмчийн бодлого, зохицуулалтын газар – 30%
Төлөөлөн удирдах зөвлөлийн гишүүд	Дарга: Х.Бекболат /ЭХЯ/ Гишүүд: Г.Мөнхтөр /ЭХЯ/ Г.Энхтайван /ЭХЯ/ П.Жаргалсайхан /ЭХЯ/ З.Гэрэлт-Од /ЗГХЭГ/ Т.Лхагвасүрэн /ТӨБЗГ/ Хараат бус: Г.Тойрууль Р.Наранцэцэг О.Ганбаатар
Гүйцэтгэх захирал	Ц.Минжинхүү

### Танилцуулга

ДЦС-2 нь 1961 онд БНХАУ, БНМАУ-ын засгийн газар хоорондын гэрээгээр анх 12 МВт-ын хүчин чадалтай байгуулагдаж 1969 онд 12 МВт-аар өргөтгөсөн. Монгол Улсын Засгийн газрын 2001 оны 07 дугаар сарын 09-ний өдрийн 164 дүгээр тогтоолоор бие даасан ТӨХК болж өөрчлөгдөн зохион байгуулагдсан. 2012-2014 онд Улсын төсвийн хөрөнгө оруулалтаар 35 т/ц бүтээмжтэй шинэ зуух, турбин №2-ыг 6 МВт-ын хүчин чадал бүхий №6-3.43 маркийн турбинээр шинэчилж суурилуулах ажил хийгдсэн. Өнөөдөр 24 МВт-ын суурилагдсан хүчин чадалтай ажиллаж байна.

### Хэрэгжүүлж буй төсөл хөтөлбөрүүд

- ДЦС-2 –ыг 300 МВт-аар шинэчлэх ТЭЗҮ –ийг Эрчим хүчний яамны шинжлэх ухаан, технологийн зөвлөлийн 2019 оны 2-р сарын өдрийн хуралдаанаар дэмжиж баталсан.
- Эрчим хүчний сайдын өгсөн чиглэлийн дагуу “ДЦС-2” ТӨХК-ийг түшиглэн эрчим хүчний нэгдсэн системийн оргил ачааллын горим ажиллагааг тохируулах үүрэгтэй 2x50 МВт-ын хийн генератор бүхий эх үүсвэрийг байгуулах ТЭЗҮ-ийг Эрчим хүчний яамны шинжлэх ухаан, технологийн зөвлөлийн 2020 оны 01 дүгээр сарын 09-ний өдрийн хуралдаанаар дэмжиж баталсан.

### Тулгамдаж буй асуудал

- Станцаас хэрэглэгчдийг баруун чиглэлд уураар хангах зориулалттай уурын хэрэглэгчийн шугам нь хувийн компаний мэдэлд байдаг. Энэхүү шугамын ашиглалтын хугацаа дууссан, алдагдал ихтэй. Цаашид хэрэглэгчийн уурын шугамыг шинэ трассаар байгуулах;
- Станцын турбингенератор №1 болон №3 ашиглалтын хугацаа бүрэн дуусаж байгаа тул эдгээр турбины ротор, туслах эд ангиудыг шинэчлэх зэрэг асуудал тулгамдаж байна.

Үзүүлэлт	2018	2019	2020	2021	2022
ЦЭХ үйлдвэрлэл /сая кВт.ц/	161.4	158.9	155.2		
Түгээсэн ЦЭХ /сая кВт.ц/	140.1	138.9	136.2		
Түгээсэн дулаан /мян.Гкал/	201.1	232.5	234.2		
Нийт орлого /сая.төг/	22,542.7	24,859.9	24,445.1	25,980.5	26,384.4
Нийт зардал /сая.төг/	22,768.6	24,555.3	25,358.9	26,247.7	28,368.6
Цэвэр ашиг /сая.төг/	-225.9	304.6	-916.5	-267.2	-1,988.1
Авлага /сая.төг/	1,164.3	1,810.8	2,190.1	3,254.1	1,685.0
Өглөг /сая.төг/	1,804.7	1,997.6	1,976.3	3,075.6	1,308.2
Ажиллагсдын тоо	306	303	304	303	288



ROA

**-4.0%**

Хөрөнгийн өгөөж



ROE

**-4.6%**

Эздийн өмчийн өгөөж



## “ДУЛААНЫ ГУРАВДУГААР ЦАХИЛГААН СТАНЦ” ТӨХК

Төрийн эзэмшлийн хувь: **100%**

Эздийн өмчийн дүн: **261.8 тэрбум ₮**

Нийт хөрөнгө: **288.5 тэрбум ₮**

Төсвийн төлбөрт: **18.9 тэрбум ₮**

Төрөл	Төрийн өмчит хувьцаат компани
Байгуулагдсан он	1968 оны 12-р сарын 10
Үйл ажиллагааны чиглэл	Цахилгаан, дулааны эрчим хүчний үйлдвэрлэх, борлуулах
Хувьцаа эзэмшигчийн эрхийг хэрэгжүүлэгч	Эрчим хүчний яам – 70% Төрийн өмчийн бодлого, зохицуулалтын газар – 30%
Төлөөлөн удирдах зөвлөлийн гишүүд	Дарга И.Лувсанцэрэн /ЭХЯ/ Гишүүд: Т.Батдондог /ЭХЯ/ Б.Пунцагбалжир /ЭХЯ/ Д.Чимидлхам /ЭХЯ/ Ц.Шинэхүү /ТӨБЗГ/ Б.Билгүтэ /ТӨБЗГ/ Хараат бус: Л.Нямдорж Г.Ёндонгомбо М. Оргил
Гүйцэтгэх захирал	Л.Эрхбаатар

### Танилцуулга

Тус станц өндөр ба дунд даралтын гэсэн 2 хэсгээс бүрддэг бөгөөд дунд даралтын станц 48 меговатт, Өндөр даралтын станц 150 меговатт нийт 198 МВт цахилгаан эрчим хүч үйлдвэрлэх суурилагдсан хүчин чадалтай. Бүтэц зохион байгуулалтын хувьд 3 алба, 7 хэлтэс, 4 хэсэг, 2 лаборатори, 10 цехээс бүрдсэн нийт 996 ажиллагсадтайгаар цахилгаан, дулааны эрчим хүч үйлдвэрлэх, борлуулах үйл ажиллагаа явуулж байна.

### Хэрэгжүүлж буй төсөл хөтөлбөрүүд

- “ДЦС-3” ТӨХК-ийн өндөр даралтын хэсгийн суурилагдсан хүчин чадлыг 75 МВт-аар нэмэгдүүлэх.
- Дулааны III цахилгаан станцын суурилагдсан хүчин чадлыг 250 МВт-аар нэмэгдүүлэх зэрэг төслүүдийг хэрэгжүүлэхээр төлөвлөн судалгаа тооцоог хийж, Монгол Улсын Засгийн газрын тогтоол гарч хэрэгжих шатандаа явж байна.

### Тулгамдаж буй асуудал

- Станцын үндсэн тоноглолууд 44-52 жил ажиллаж, насжилт дууссан. Цаашид зайлшгүй шинэчлэх шаардлагатай байгаа.
- Хөрөнгө мөнгөний дутагдлаас шалтгаалан ИЗ, ТЗБАХ, ХО-ын ажлууд хугацаандаа хийгдэхгүй хойшлогдох, барилга байгууламж, тоног төхөөрөмжийн насжилт өндөр, техник технологийн шинэчлэл хийгдэхгүй удааширсан.
- ДҮТ-өөс авлага төлөгдөхгүй хойшлогдох, авлага барагдаагүйгээс шалтгаалж богино хугацаат өр төлбөрийн хэмжээ өсөж байна.
- Үйлдвэрлэлийн нэгжийн өөрийн өртөг өндөртэй дулааны эрчим хүчийг өртгөөс доогуур үнээр борлуулж, ДЭХ-ээс жил бүр алдагдалтай ажилладаг.

Үзүүлэлт	2018	2019	2020	2021	2022
ЦЭХ үйлдвэрлэл /сая кВт.ц/	1,085.0	1,054.3	1,050.1		
Түгээсэн ЦЭХ /сая кВт.ц/	905.5	881.0	872.9		
Түгээсэн дулаан /мян.Гкал/	2,192.7	2,214.2	2,369.3		
Нийт орлого /сая.төг/	114,115.1	116,902.4	122,738.5	128,984.8	132,192.1
Нийт зардал /сая.төг/	115,154.0	119,587.4	124,807.9	128,960.2	138,673.0
Цэвэр ашиг /сая.төг/	- 1,081.5	- 2,773.0	-2,107.6	24.0	-6,480.9
Авлага /сая.төг/	8,373.1	8,562.5	9,713.8	16,479.8	11,236.4
Өглөг /сая.төг/	32,168.9	34,060.3	30,494.2	30,403.2	26,650.0
Ажиллагсдын тоо	993.0	996.0	995	996.0	986.0

**-2.3%**  
Хөрөнгийн өгөөж

**-2.5%**  
Эздийн өмчийн өгөөж



## “ДУЛААНЫ ДӨРӨВДҮГЭЭР ЦАХИЛГААН СТАНЦ” ТӨХК

Төрийн эзэмшлийн хувь:  
**100%**

Эздийн өмчийн дүн:  
**526.6 тэрбум ₮**

Нийт хөрөнгө:  
**1,011 тэрбум ₮**

Төсвийн төлбөрт:  
**58.7 тэрбум ₮**

Төрөл	Төрийн өмчит хувьцаат компани
Байгуулагдсан он	1983
Үйл ажиллагааны чиглэл	Цахилгаан, дулааны эрчим хүчний үйлдвэрлэл, түгээлт
Хувьцаа эзэмшигчийн эрхийг хэрэгжүүлэгч	Эрчим хүчний яам – 70% Төрийн өмчийн бодлого, зохицуулалтын газар – 30%
Төлөөлөн удирдах зөвлөлийн гишүүд	ТУЗ-ийн дарга Б.Ерэн-Өлзий /ЭХЯ/ Гишүүд: Ё.Энхтуяа /ЭХЯ/ Д.Болд /ЗГХЭГ/ Н.Мягмар /ЗГХЭГ/ Н.Амартөвшин /ЭХЯ/ Л.Гэрэлмаа /ТӨБЗГ/ Хараат бус: Р.Ганжуур В.Бат-Эрдэнэ Г.Пүрэвдорж
Гүйцэтгэх захирал	Ү.Төмөрхуяг

### Танилцуулга

2001 оны 8 дугаар сараас Компанийн тухай хуулиар Төрийн өмчит хувьцаат компани болж үйл ажиллагаагаа явуулж байна. Тус компанийн эзэмшилд захиргааны, ахуй үйлчилгээний, лабораторийн, үйлдвэрлэлийн, засварын зэрэг 66.7 га талбай бүхий 74 барилга байгууламж багтдаг бөгөөд нийт 1487 ажиллагсадтай ба үүний 304 нь инженер техникийн ажилтан юм. 2019 оны байдлаар үйлдвэрлэл технологийн 6, механик боловсруулалтын 1 цех, 6 алба, 4 хэлтэс, төсөл хэрэгжүүлэх хэсэг, авто аж ахуй, эрчим зоог цайны газар, эмнэлэг гэсэн бүтэцтэйгээр үйл ажиллагаагаа явуулж, нэгдсэн системийн цахилгаан эрчим хүчний хэрэглээний 58.3 хувийг, Улаанбаатар хотын дулааны эрчим хүчний хэрэглээний 55.6 хувийг дангаараа үйлдвэрлэн хэрэглэгчдийн хэрэгцээ, тав тухтай байдлыг ханган ажиллаж байна.

### Хэрэгжүүлж буй төсөл хөтөлбөрүүд

- Турбоагрегат №1-4-ийн шинэчлэлийн төсөл хэрэгжиж байна. 2019 онд Турбоагрегат №1 ба №4-ийг шинэчилснээр суурилагдсан хүчин чадлыг 43 МВт-аар нэмэгдүүлсэн. ОХУ-ын УТЗ ХК төслийн гүйцэтгэгчээр ажиллаж байгаа бөгөөд, 2020 онд Турбоагрегат №2 ба №3-ыг шинэчлэх ажил үргэлжилж байна.

### Тулгамдаж буй асуудал

- Насжилт ихтэй үндсэн тоноглолын өндөр даралтын шугам хоолой болон ерөнхий уурын шугам хоолойнуудыг шинэчлэн станцын найдвартай ажиллагааг дээшлүүлж байна.
- Зуухны шаталтаас ялгарсан үнсийг барилгын материалын үйлдвэрлэлд өргөнөөр ашиглах замаар үнсэн сангийн ашиглалтын хугацааг уртасгах шаардлага тулгарч байна.
- Нэг худалдан авагч буюу ДҮТ-с авах авлага өсж байгаа нь санхүүгийн хүндрэлд орох эрсдлийг үүсгэж байна.
- Компанийн хашааны гадна байрлах инженерийн шугам сүлжээ, барилга байгууламжийн хамгаалалтын зурваст газрыг чөлөөлөх асуудал тулгамдаж байна.

Үзүүлэлт	2018	2019	2020	2021	2022
ЦЭХ үйлдвэрлэл /сая кВт.ц/	3,788.9	3,972.7	4,110.3	4,538.7	
Түгээсэн ЦЭХ /сая кВт.ц/	469.2	480.1	482.5	509.8	
Түгээсэн дулаан /мян.Гкал/	3,716.6	3,915.7	4,029.5	4,172.1	
Нийт орлого /сая.төг/	253,993.5	279,911.5	295,923.3	348,216.5	331,435.7
Нийт зардал /сая.төг/	254,048.4	275,582.7	330,203.9	329,202.0	381,490.5
Цэвэр ашиг /сая.төг/	-1,583.4	880.1	-35,487.8	17,829.8	-50,409.6
Авлага /сая.төг/	12,138.0	18,624.5	17,858.8	31,804.1	19,604.3
Өглөг /сая.төг/	36,317.3	51,934.6	590,395.5	470,238.3	484,245.0
Ажиллагсдын тоо	1,496	1,487	1489	1,480	1,487



ROA

**-4.9%**

Хөрөнгийн өгөөж



ROE

**-9.6%**

Эздийн өмчийн өгөөж





## “ДАРХАНЫ ДУЛААНЫ ЦАХИЛГААН СТАНЦ” ТӨХК

Төрийн эзэмшлийн хувь: **100%**

Эздийн өмчийн дүн: **82.7 тэрбум ₮**

Нийт хөрөнгө: **173.7 тэрбум ₮**

Төсвийн төлбөрт: **9.7 тэрбум ₮**

Төрөл	Төрийн өмчит хувьцаат компани
Байгуулагдсан он	1965
Үйл ажиллагааны чиглэл	Цахилгаан, дулааны эрчим хүч үйлдвэрлэх
Хувьцаа эзэмшигчийн эрхийг хэрэгжүүлэгч	Эрчим хүчний яам – 70% Төрийн өмчийн бодлого, зохицуулалтын газар – 30%
Төлөөлөн удирдах зөвлөлийн гишүүд	Дарга: П.Билгүүн /ЭХЯ/ Гишүүд: П.Даваадорж /ЭХЯ/ Б.Шүр-эрдэнэ /ЭХЯ/ Б.Ариундэлгэр /ЭХЯ/ Д.Төртулга /ЭХЯ/ Д.Одмаа /ТӨБЗГ/ Хараат бус: Э.Цогзолмаа И.Алтансүвд Ж.Баттулга
Гүйцэтгэх захирал	М.Жаргалсайхан
ROA	-4.7% Хөрөнгийн өгөөж
ROE	-9.9% Эздийн өмчийн өгөөж

### Танилцуулга

"ДДЦС" ТӨХК нь 9 зуух, 4 турбогенератортой. Суурилагдсан хүчин чадал 48 МВт/цаг. Дархан, Сэлэнгийг цахилгаан эрчим хүчээр, Дархан хотыг дулааны эрчим хүчээр хангадаг бөгөөд жилдээ 302,8 сая кВт/цаг цахилгаан эрчим хүч, 1196 мянган Гкал дулааны эрчим хүч боловсруулах чадалтай.

### Хэрэгжүүлж буй төсөл хөтөлбөрүүд

- ХБНГУ-ын KFW банкны хөнгөлөлттэй зээлийн хүрээнд “ДДЦС”-д 35МВт-ын шинэ турбин суурилуулах төсөл хэрэгжиж дууссан.

### Тулгамдаж буй асуудал

- Хөргөлтийн усны системийн өргөтгөл (хөргөх цамхаг шинээр нэмж барих)
- Бойлерын байгууламжийн хүчин чадал нэмэгдүүлэх (үндсэн ба туслах бойлер нэмж суурилуулах).
- Хурц уурын коллектор шугам бүрэн сольж шинэчлэх.
- Хуучин ПТ-12-35/10 маркын турбиныг үе шаттайгаар шинэ турбинаар солих

Үзүүлэлт	2018	2019	2020	2021	2022
ЦЭХ үйлдвэрлэл /сая кВт.ц/	265.6	310.2	346.8		
Түгээсэн ЦЭХ /сая кВт.ц/	218.8	259.4	292.3		
Түгээсэн дулаан /мян.Гкал/	519.8	537.8	561.2		
Нийт орлого /сая.төг/	42,426.6	48,437.8	55,563.6	62,069.7	64,249.5
Нийт зардал /сая.төг/	44,252.4	48,397.1	67,174.7	59,697.1	72,498.9
Цэвэр ашиг /сая.төг/	-1,825.8	40.2	-11,611.1	2,372.6	-8,249.4
Авлага /сая.төг/	2,340.6	4,113.6	4,444.8	6,727.8	4,020.9
Өглөг /сая.төг/	73,859.6	84,254.1	95,752.4	90,082.8	90,917.3
Ажиллагсдын тоо	476	480	485	485	484



## “ЭРДЭНЭТИЙН ДУЛААНЫ ЦАХИЛГААН СТАНЦ” ТӨХК

Төрийн эзэмшлийн хувь: **100%**

Эздийн өмчийн дүн: **83.5 тэрбум ₮**

Нийт хөрөнгө: **97.2 тэрбум ₮**

Төсвийн төлбөрт: **10.2 тэрбум ₮**

Төрөл	Төрийн өмчит хувьцаат компани
Байгуулагдсан он	1987
Үйл ажиллагааны чиглэл	Цахилгаан, дулаан түгээх, цахилгаан дулаанаар зохицуулалттай хангах тусгай зөвшөөрлийн хүрээнд цахилгаан, дулааны эрчим хүчээр найдвартай хангах.
Хувьцаа эзэмшигчийн эрхийг хэрэгжүүлэгч	Эрчим хүчний яам – 70% Төрийн өмчийн бодлого, зохицуулалтын газар – 30%
Төлөөлөн удирдах зөвлөлийн гишүүд	Дарга: М.Гансүх /ЭХЯ/ Гишүүд: Ж.Гэрэл /ЭХЯ/ Б.Баясгаланбаатар /ЭХЯ/ Б.Энхтуул-ЭХЯ Ж.Саруул-ЭХЯ М.Баярмаа /ТӨБЗГ/ Хараат бус: П.Цэрэннадмид Г.Баасандаваа О.Баярсайхан
Гүйцэтгэх захирал	Б.Бат-Эрдэнэ

### Танилцуулга

Монгол Улсын Засгийн газрын 2001 оны 07 сарын 09-ний өдрийн 164 тоот тогтоолоор тус станцыг “Эрдэнэтийн ДЦС” нэртэйгээр төрийн өмчит хувьцаат компани болгон зохион байгуулсан. Монгол Улсын эрчим хүчний зохицуулах газрын зохицуулагчдын зөвлөлийн 2001 оны 10 сарын 15-ны өдрийн 15-р тогтоолоор тус станцад цахилгаан, дулаан үйлдвэрлэх, дулаан түгээх, дулаанаар зохицуулалттай хангах тусгай зөвшөөрлүүдийг эзэмших эрх авсан. Эдгээр тусгай зөвшөөрлүүдээс гадна өнөөдөр тус станц нь зуух, даралтат сав, шугам хоолойг угсрах, засварлах тусгай зөвшөөрлийг эзэмшиж байна. Станцын эхний ээлж 1987 оноос ашиглалтанд орж цахилгаан, дулаан үйлдвэрлэж эхэлсэнээс хойш 30 дахь жилдээ Эрдэнэт хотын ард иргэдийг дулаан, цахилгааны эрчим хүчээр тасралтгүй, найдвартай ханган ажиллаж байна. Эрдэнэтийн Дулааны Цахилгаан Станц нь 7 зуух, 3 турбинтэй, цагт 302.5 Гкал/цаг дулаан, 28,8 МВт.цаг цахилгаан эрчим хүч үйлдвэрлэх хүчин чадалтайгаар үйл ажиллагаагаа явуулж байна.

### Хэрэгжүүлж буй төсөл хөтөлбөрүүд

- “ЭДЦС” ТӨХК-ийг 35 мВт-ын турбогенератороор өргөтгөх төслийг хэрэгжүүлэхээр 2017 оны 01 дүгээр сарын 17-нд ЭХЯ Hunan Industrial Equipment Installation компанитай ЭХА-001/2017 дугаартай гэрээнд гарын үсэг зурж баталгаажин ажил эхэлсэн. Өргөтгөлийн нийт барилга байгууламжийн ажил 90%, тоног төхөөрөмж нийлүүлэлт 70%, тоног төхөөрөмжийн угсралт 35%-ийн гүйцэтгэлтэй байна. Төслийн ажил 2019 оны 8-р сарын 16 эхлэн /1 жилийн хугацаанд /2020 оны 08-р сарын 15-нд дуусган хүлээлгэн өгөхөөр төлөвлөгөөтэй ажиллаж байгаа боловч covid-19 коронавирус гарсантай холбогдон угсралтын ажил графикаас хоцорч байна.

### Тулгамдаж буй асуудал

- Одоо ашиглагдаж байгаа “Үнсэн сан №2” 2023 онд үнсээр дүүрч ашиглалтаас гарах тул энэ хугацаанд “Үнсэн сан №1”-г ажилд бэлдэх.
- Станцаас 1-р цэг хүртэл 3,5 км урттай Ду 700 мм –ийн шугам шинээр барих.
- Зуух №1-7-ийн үнс, шлак хуурайгаар зайлуулах технологид шилжүүлэх.

Үзүүлэлт	2018	2019	2020	2021	2022
ЦЭХ үйлдвэрлэл /сая кВт.ц/	163.9	163.4	158.8	271.0	
Түгээсэн ЦЭХ /сая кВт.ц/	132.8	133.7	128.9	230.8	
Түгээсэн дулаан /мян.Гкал/	567.2	580.8	589.6	616.0	
Нийт орлого /сая.төг/	35,870.1	40,723.0	42,737.5	50,028.9	62,860.3
Нийт зардал /сая.төг/	35,526.2	39,777.2	42,144.1	49,968.4	66,192.2
Цэвэр ашиг /сая.төг/	343.9	841.6	543.4	54.1	-3,661.6
Авлага /сая.төг/	2,426.7	3,323.9	3,584.3	5,709.5	3,600.0
Өглөг /сая.төг/	1,753.8	7,203.2	6,493.7	6,819.7	13,661.7
Ажиллагсдын тоо	437	454	450	450	461

**-3.4%**  
Хөрөнгийн өгөөж

**-4.4%**  
Эздийн өмчийн өгөөж



**“УЛААНБААТАР ЦАХИЛГААН ТҮГЭЭХ СҮЛЖЭЭ” ТӨХК**

Төрийн эзэмшлийн хувь: **100%**      Эздийн өмчийн дүн: **288.3 тэрбум ₮**      Нийт хөрөнгө: **398.8 тэрбум ₮**      Төсвийн төлбөрт: **21.3 тэрбум ₮**

Төрөл	Төрийн өмчит хувьцаат компани
Байгуулагдсан он	1932
Үйл ажиллагааны чиглэл	Цахилгаан эрчим хүч түгээх, ЦЭХ-ээр хангах, Цахилгаан дамжуулах шугам, дэд станцын угсралт, засвар, туршилт тохируулгын ажил үйлчилгээ эрхлэх /0.4 – 35 кВ/
Хувьцаа эзэмшигчийн эрхийг хэрэгжүүлэгч	Эрчим хүчний яам – 70% Төрийн өмчийн бодлого, зохицуулалтын газар – 30%
Төлөөлөн удирдах зөвлөлийн гишүүд	Дарга П.Билгүүн /ЭХЯ/ Гишүүд: Н.Мөнхбат /ЭХЯ/ Б.Давааням /ЭХЯ/ Б.Ариундэлгэр /ЭХЯ/ Д.Одмаа /ТӨБЗГ/ Д.Дэмбэрэл /ТӨБЗГ/ Хараат бус: Т.Минжүүр Ч.Мягмарсүрэн Д.Зоригт
Гүйцэтгэх захирал	Р.Дагдан

**Танилцуулга**

Улаанбаатар цахилгаан түгээх сүлжээ хувьцаат компани нь төвийн бүсийн цахилгаан сүлжээний нийт түгээлтийн 50 шахам хувийг цахилгаан эрчим хүчээр ханган ажилладаг. Цахилгаан эрчим хүчийг найдвартай түгээн борлуулах эрхэм үйлсэд компанийн төвийн бодлого хэрэгжүүлэх хэлтэс, албадаас гадна Баянгол, Сонгинохайрхан, Хан-Уул, Сүхбаатар, Чингэлтэй, Баянзүрх, Зуслан, Зуунмод, Налайх “Хэрэглэгчдэд үйлчлэх төв”-үүд болон Зуунмод, Налайх, Өндөр хүчдэл, Баруун, Зүүн түгээх төвийн нийт 1920 гаруй инженер, техникийн ажилтан, албан хаагч оюун ухаан, хүч хөдөлмөрөө нэгтгэн ажиллаж байна.

**Хэрэгжүүлж буй төсөл хөтөлбөрүүд**

- Хяналт, удирдлагын **СКАДА** систем
- Түгээлтийн автоматжуулсан **DAS** систем
- Өгөгдлийн менежментийн **ТИТЭМ** буюу **ARCGIS** систем
- Arcgis-ийн мэдээллийн бааз дээр суурилсан **UT** систем-**UTILITY NETWORK**
- Техникийн нөхцөл олголтын цахим **NEW.TOG.MN** систем
- Гадуур ажиллах хүчний менежментийн **ГЯЛС** систем
- Компанийн хэмжээнд **ЦАХИМ** хурлын систем

**Тулгамдаж буй асуудал**

- Тулаасгүй (monopole) тулгуурыг түгээх сүлжээнд шинээр нэвтрүүлэх.
- Хотын төвийн цахилгаан хангамжийн түгээх сүлжээг шинэчлэх, 6 кВ-оос 10 кВ хүчдэлийн түвшинд шилжүүлэх
- Улаанбаатар хотын өсөн нэмэгдэж буй хэрэглээг хангах эх үүсвэр дэд станц шинээр барих
- XXXMC-3 системийг нэвтрүүлэх
- ERP систем нэвтрүүлэх

Үзүүлэлт	2018	2019	2020	2021	2022
Нийт орлого /сая.төг/	421,191.4	478,583.2	502,953.1	566,782.4	623,134.3
Нийт зардал /сая.төг/	420,672.3	478,561.4	513,765.9	566,840.9	626,306.4
Цэвэр ашиг /сая.төг/	156.2	-619.3	-11,341.7	-1,782.8	-2,480.3
Авлага /сая.төг/	30,222.2	35,904.4	59,190.1	77,543.8	55,994.9
Өглөг /сая.төг/	94,926.8	87,461.6	118,144.8	134,904.7	110,552.0
Ажиллагсдын тоо	1,919	1,920	1,920	1,920	1,940

**ROA** **-0.8%**  
Хөрөнгийн өгөөж

**ROE** **-0.9%**  
Эздийн өмчийн өгөөж



## “УЛААНБААТАР ДУЛААНЫ СҮЛЖЭЭ” ТӨХК

Төрийн эзэмшлийн хувь: **100%**

Эздийн өмчийн дүн: **254.7 тэрбум ₮**

Нийт хөрөнгө: **325.6 тэрбум ₮**

Төсвийн төлбөрт: **10.5 тэрбум ₮**

Төрөл	Төрийн өмчит хувьцаат компани
Байгуулагдсан он	1959.09.09
Үйл ажиллагааны чиглэл	Дулаанаар зохицуулалттай хангах, Дулаан түгээх, Шугам хоолой, ДДТ-ийн засвар угсралт, туршилт, тохируулга, дагдлах ажил үйлчилгээ Дулааны тоолуур хэмжих хэрэгслийг суурилуулах засварлах.
Хувьцаа эзэмшигчийн эрхийг хэрэгжүүлэгч	Эрчим хүчний яам – 70% Төрийн өмчийн бодлого, зохицуулалтын газар – 30%
Төлөөлөн удирдах зөвлөлийн гишүүд	Дарга: Т.Батдондог /ЭХЯ/ Гишүүд: Л.Мөнхжаргал /ЭХЯ/ Ж.Жанарбаатар /ЭХЯ/ Б.Мөнхчулуун /ЭХЯ/ Д.Батболд /ТӨБЗГ/ Э.Дуламсүрэн Хараат бус: Б.Ариунболд Л.Батсайхан С.Хүрэлбаатар
Гүйцэтгэх захирал	Г.Баярсайхан

### Танилцуулга

Магистраль шугам: 14

Шугамын диаметр: 150-1200 мм

Шугамын урт: 380 км

Даралт өргөх станц: 10

Хэрэглэгчдийн тоо: 2,697 аж ахуйн нэгж, ОСНААУГ-ын 16 ХҮТ, 67 ХОСК

Холбогдсон барилгын тоо: 11,200 орчим

### Хэрэгжүүлж буй төсөл хөтөлбөрүүд

- Дэлхийн банкны 41.0 сая долларын санхүүжилтээр хийгдэх Улаанбаатар хотын төвлөрсөн дулаан хангамжийн төсөл (2020-2025 оны хооронд хэрэгжинэ)
- ЕСБХБ-ны 15 сая долларын хөрөнгө оруулалтаар хэрэгжих Улаанбаатар хотын дулаан хангамжийг сайжруулах төсөл (2020-2023 оны хооронд хэрэгжинэ).

### Тулгамдаж буй асуудал

- Хүлээгдэж буй техникийн нөхцөлтэй хэрэглэгч сүлжээнд холбогдсоноор эх үүсвэрийн суурилагдсан хүчин чадлаас 1,227.6 Гкал/ц-аар хэтэрсэн үзүүлэлттэй байна. Цаашид зайлшгүй эх үүсвэр, дамжуулах сүлжээний шугам тоноглол, насос станцын өргөтгөл, шинэчлэлтийн ажлыг хийх шаардлага тулгарч байна.

Үзүүлэлт	2018	2019	2020	2021	2022
Түгээсэн дулаан /мян.Гкал/	6,075.8	6,370.1	6,701.4		
Нийт орлого /сая.төг/	96,256.0	102,628.1	110,730.9	123,229.3	140,224.5
Нийт зардал /сая.төг/	100,575.5	102,377.7	112,875.5	123,000.7	137,834.5
Цэвэр ашиг /сая.төг/	-4,352.2	137.6	-2,144.5	-3,675.7	2,044.3
Авлага /сая.төг/	6,529.3	5,539.8	4,905.7	27,658.9	31,474.4
Өглөг /сая.төг/	28,299.7	24,564.9	23,335.7	24,909.9	70,878.2
Ажиллагсдын тоо	360	384	390	385	387



ROA

**0.7%**


Хөрөнгийн өгөөж



ROE

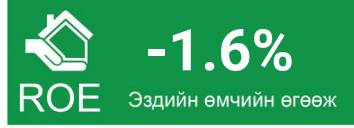
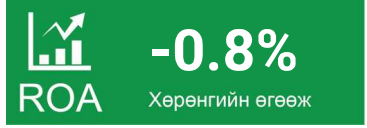
**0.8%**

Эздийн өмчийн өгөөж



## “ЦАХИЛГААН ДАМЖУУЛАХ ҮНДЭСНИЙ СҮЛЖЭЭ” ТӨХК

Төрөл	Төрийн өмчит хувьцаат компани
Байгуулагдсан он	1988
Үйл ажиллагааны чиглэл	<ul style="list-style-type: none"> <li>Цахилгаан эрчим хүч дамжуулах</li> <li>Цахилгаан дамжуулах агаарын шугам, дэд станцын угсралт, засвар, туршилт тохируулгын ажил гүйцэтгэх</li> <li>Цахилгаан дамжуулах шугам, дэд станцын ТЗЭУ, зураг төсөл боловсруулах</li> <li>ЦЭХ-ний импорт (БНХАУ-аас)</li> <li>Мэргэжлийн сургалт явуулах</li> </ul>
Хувьцаа эзэмшигчийн эрхийг хэрэгжүүлэгч	<p>Эрчим хүчний яам – 70%</p> <p>Төрийн өмчийн бодлого, зохицуулалтын газар – 30%</p>
Төлөөлөн удирдах зөвлөлийн гишүүд	<p><b>Дарга</b> 3.Мөнх-Оргил /ЭХЯ/  <b>Гишүүд:</b> Ш.Ганзориг /ЭХЯ/                  Г.Гэрэлт-Од /ЭХЯ/                  Д.Дулмаа /ЭХЯ/                  Э.Ганчимэг /ТӨБЗГ/                  Г.Дэлгэрмаа /ТӨБЗГ/  <b>Хараат бус:</b> Д.Пүрэвбаяр                  Э.Рагчаадорж                  Б.Үүрийнцолмон</p>
Гүйцэтгэх захирал	Б.Дашдаваа



Төрийн эзэмшлийн хувь: **100%**      Эздийн өмчийн дүн: **297.3 тэрбум ₮**      Нийт хөрөнгө: **579.7 тэрбум ₮**      Төсвийн төлбөрт: **77.6 тэрбум ₮**

### Танилцуулга

Цахилгаан дамжуулах үндэсний сүлжээ ТӨХК нь бүтэц зохион байгуулалтын хувьд 11 хэлтэс, 5 салбар, 1 төсөл хэрэгжүүлэх нэгжтэйгээр, 18 аймгийн 272 сумын 562,0 мянган хэрэглэгчийг 220 кВ-ын 9, 110 кВ-ын 67, 35 кВ-ын 1, нийт 77 дэд станц, 4843,082 км цахилгаан дамжуулах агаарын шугамаар дамжуулан цахилгаан эрчим хүчээр хангаж, мөн дээрх шугам, дэд станцуудын ашиглалт, засвар үйлчилгээг хоногийн 24 цагийн туршид хариуцан цахилгаан эрчим хүчний тасралтгүй, найдвартай ажиллагааг хангах үндсэн үүрэгтэй, 100 хувь төрийн өмчтэй компани юм.

### Хэрэгжүүлж буй төсөл хөтөлбөрүүд

- ХБНГУ-ын KfW банкны хөнгөлттэй зээлийн хөрөнгөөр хэрэгжиж буй "Төвийн бүсийн цахилгаан дамжуулах, түгээх сүлжээний үр ашгийг дээшлүүлэх" төсөл;
- Азийн хөгжлийн банкны хөнгөлттэй зээлийн хөрөнгөөр хэрэгжиж буй "Эрчим хүчний сүлжээнд ашиглах том хэмжээний хуримтлуур"-ын төсөл;
- Европын сэргээн босголт хөгжлийн банкны хөнгөлөлттэй зээлийн хөрөнгөөр хэрэгжиж буй "Чойр-Сайншандын чиглэлийн 220 кВ-ын 2 хэлхээт цахилгаан дамжуулах агаарын шугам, Сайншанд хотод 220 кВ-ын дэд станц барих" төсөл
- Дэлхийн банкны хөнгөлттэй зээлээр хэрэгжиж буй "Эрчим хүч-2" төсөл;
- Улаанбаатар хотын "Их тойрог" төслийн хүрээнд улсын төсвийн хөрөнгө оруулалтаар хэрэгжиж буй "Их тойрог 110, 220 кВ-ын цахилгаан дамжуулах агаарын шугам, дэд станц" төсөл;

### Тулгамдаж буй асуудал

- 220 кВ-ын Мандал-Арвайхээр ЦДАШ, дэд станцыг барьж, Хангайн бүсийн 5 аймаг, АУЭХС-н өсөн нэмэгдэж буй ЦЭХ-ний хэрэглээний найдвартай ажиллагааг хангах, 2 талын тэжээлтэй болгож схемийг найдваржуулах, эрчим хүчний чанарыг сайжруулах
- Төвийн эрчим хүчний системийн найдвартай ажиллагаа, өсөн нэмэгдэж буй хэрэглээг хангахын тулд 220 кВ-ын 207, 208-р транзит ЦДАШ-ыг 2 хэлхээт болгож өөрчлөх
- 220 кВ-ын Сайншанд-Цагаансуварга 2 хэлхээт шугам, дэд станц барих
- 220 кВ-ын Оюут дэд станцыг Эрдэнэт хотод барьж, ашиглалтад оруулах
- 220 кВ-ын Багануур-Өндөрхаан-Чойбалсан ЦДАШ, дэд станцыг шинээр барих

Үзүүлэлт	2018	2019	2020	2021	2022
Дамжуулсан ЦЭХ /сая кВт.цаг/	5,652.3	5,951.1	6,027.9		
Нийт орлого /сая.төг/	348,560.1	379,153.7	411,818.7	437,207.3	483,368.7
Нийт зардал /сая.төг/	348,513.1	373,710.7	411,790.7	438,671.7	488,155.0
Цэвэр ашиг /сая.төг/	0.1	4,411.7	-179.1	-1,638.3	-4,786.3
Авлага /сая.төг/	21,835.9	4,411.7	3,090.2	6,710.4	2,962.8
Өглөг /сая.төг/	32,315.5	113,284.6	194,242.4	228,000.1	282,389.9
Ажиллагсдын тоо	1,154	1,223	1,257	1,280	1,280



## “ДАРХАНЫ ДУЛААНЫ СҮЛЖЭЭ” ТӨХК

Төрийн эзэмшлийн хувь: **100%**

Эздийн өмчийн дүн: **26.4 тэрбум ₮**

Нийт хөрөнгө: **27.1 тэрбум ₮**

Төсвийн төлбөрт: **2.0 тэрбум ₮**

Төрөл	Төрийн өмчит хувьцаат компани
Байгуулагдсан он	1965
Үйл ажиллагааны чиглэл	<ul style="list-style-type: none"> <li>Дулаан түгээх</li> <li>Дулаанаар зохицуулалттай хангах</li> </ul>
Хувьцаа эзэмшигчийн эрхийг хэрэгжүүлэгч	<p>Эрчим хүчний яам – 70%</p> <p>Төрийн өмчийн бодлого, зохицуулалтын газар – 30%</p>
Төлөөлөн удирдах зөвлөлийн гишүүд	<p>Дарга: Ё.Энхтуяа /ЭХЯ/          Гишүүд: М.Оюундаваа /ЭХЯ/          Г.Мөнхтөр /ЭХЯ/          Д.Даваасүрэн /ЭХЯ/          Ч.Ганчимэг /ЭХЯ/          А.Алтаншагай /ТӨБЗГ/          Хараат бус: Д.Батсүх          Ж.Дүүрэнжаргал          Ч.Уранчимэг</p>
Гүйцэтгэх захирал	Д.Батжаргал

“Дарханы Дулааны Сүлжээ” ТӨХК нь Дулаан түгээх, дулаанаар зохицуулалттай хангах тусгай зөвшөөрлийн хүрээнд дулаан дамжуулах сүлжээний 23,2 хос км, дулаан түгээх сүлжээний 91,4 хос км шугам хоолой, насосны 3 дэд станц, дулаан хуваарилах 14 төвөөр дамжуулан Дархан хотын 15116 айл өрх, 1680 ААН, байгууллагуудад дулаан түгээх, борлуулах үйл ажиллагаа эрхэлдэг. Жилд дунджаар 570-585 мянган Гкал дулаан түгээж, 10-11 тэрбум төгрөгийн борлуулалт хийсэн байна.

Тулгамдаж буй асуудал

- Дарханы дулаан дамжуулах ф800мм-ийн төв магистраль ил шугамын дулаалгын чанарыг сайжруулах,
- Насосны №1, №2 өргөх станцын механик тоноглол, насос станц №1-ийн хуваарилах байгууламжийн тоног төхөөрөмжийг өргөтгөж, шинэчлэх, алсын удирдлагад шилжүүлэх,
- Дархан-уул аймаг Дархан сум XX, XXII хорооллын нийтийн зориулалттай орон сууцны байруудыг хэрэгцээний халуун усны хаалттай системд бүрэн шилжүүлэх,
- Дархан -уул аймаг, Дархан сумын хэрэглэгчдэд хэрэгцээний халуун усны ухаалаг тоолуур суурилуулах зэрэг асуудлуудыг дэмжиж шийдвэрлэх.

Үзүүлэлт	2018	2019	2020	2021	2022
Түгээсэн дулаан /мян.Гкал/	451.6	468.1	474.5	486.7	
Нийт орлого /сая.төг/	9,050.5	10,289.2	11,055.2	11,338.3	11,639.0
Нийт зардал /сая.төг/	9,171.6	9,991.2	11,053.4	11,449.9	12,678.4
Цэвэр ашиг /сая.төг/	-125.4	249	-16.7	-115.7	-1,039.4
Авлага /сая.төг/	815.5	1480.9	2,487.4	1,666.4	562.7
Өглөг /сая.төг/	1,223.0	1,893.2	2,482.6	1,223.2	667.0
Ажиллагсдын тоо	186	189	187	184	184

**-3.8%**  
Хөрөнгийн өгөөж

**-3.9%**  
Эздийн өмчийн өгөөж



## “ЭРДЭНЭТ БУЛГАНЫ ЦАХИЛГААН ТҮГЭЭХ СҮЛЖЭЭ” ТӨХК

Төрийн эзэмшлийн хувь: **100%**

Эздийн өмчийн дүн: **114 тэрбум ₮**

Нийт хөрөнгө: **174 тэрбум ₮**

Төсвийн төлбөрт: **6.9 тэрбум ₮**

Төрөл	Төрийн өмчит хувьцаат компани
Байгуулагдсан он	1973
Үйл ажиллагааны чиглэл	<ul style="list-style-type: none"> <li>Цахилгаан эрчим хүч түгээх, борлуулах, ЦЭХ-аар зохицуулалттай ба зохицуулалтгүй хангах</li> <li>Цахилгаан эрчим хүчний шугамын болон тоног төхөөрөмжийн угсралт, засвар</li> </ul>
Хувьцаа эзэмшигчийн эрхийг хэрэгжүүлэгч	<p>Эрчим хүчний яам – 70%</p> <p>Төрийн өмчийн бодлого, зохицуулалтын газар – 30%</p>
Төлөөлөн удирдах зөвлөлийн гишүүд	<p><b>Дарга</b> Х.Бекболат /ЭХЯ/  <b>Гишүүд:</b> Б.Түмэнжаргал /ЭХЯ/                  У.Нямгэрэл /ЭХЯ/                  Э.Жаргалмаа /ЭХЯ/                  С.Ариунболд /ЭХЯ/                  Б.Мөнхбаатар /ТӨБЗГ/  <b>Хараат бус:</b> Д.Ганцэцэг                  Б.Энхбат                  Д.Золжаргал</p>
Гүйцэтгэх захирал	В.Адьяа

### Танилцуулга

Монгол улсын нутаг дэвсгэрийн 25,7% буюу 385,000 км<sup>2</sup> газар нутаг, 11 аймаг, 124 сум, суурин газар, нийт 81,120 хэрэглэгчдэд дунджаар 1,100 сая квт цахилгаан эрчим хүч түгээж, 220 тэрбум төгрөгийн борлуулалтын орлого олж, улсын төсөвт 5 тэрбум төгрөгийн татвар төвлөрүүлдэг. Булган, Архангай, Хархорин, Өвөрхангай аймагт салбартай, нийт 658 ажилтантай.

### Хэрэгжүүлж буй төсөл хөтөлбөрүүд

- 2018 оны 5 сард Дэлхийн банкны олон улсын хөгжлийн агентлагийн хөнгөлөлттэй зээлээр Сангийн Яам, Эрчим Хүчний Яам ба “ЭБЦСТ” ТӨХК-ийн хооронд байгуулсан дамжуулан зээлдүүлэх гэрээгээр 16,2 сая ам долларын санхүүжилт хийгдэж. “Эрчим хүчний төсөл -2” хэрэгжин Компанийн 4 салбарын төвд төсөл хэрэгжихээр байна. Одоогийн байдлаар барилга угсралтын ажил болон нийлүүлэх, зөвлөх үйлчилгээний тендерийн 11 гэрээ хийгдэн ажлын гүйцэтгэл амжилттай явагдаж байна.

### Тулгамдаж буй асуудал

- ЦДАШ хуучралт их, байх ёстой хэмжээнээс урт ашиглалтын зардал их, орон нутгийн өмчийн дэд станцуудад шугамын ашиглалтын зардал их төсөв бага, хүчдэлийн хэлбэлзэл их
- Ажиллагсдын дундаж цалин Эрчим хүчний салбарын дундаж цалингаас бага.
- Хөдөө орон нутагт ажиллах мэргэжлийн боловсон хүчин дутмаг, орон тоо бага.

Үзүүлэлт	2018	2019	2020	2021	2022
Борлуулсан ЦЭХ /сая квт.цаг/	1,150.7	1,136.7	1,139.8		
Нийт орлого /сая.төг/	220,509.5	248,740.4	255,834.8	269,868.2	293,039.5
Нийт зардал /сая.төг/	220,241.5	248,573.3	256,947.3	270,570.4	302,820.3
Цэвэр ашиг /сая.төг/	208.3	98.4	-1,118.6	-898.4	-9,197.0
Авлага /сая.төг/	12,350.0	11,681.6	15,565.2	23,643.5	12,423.5
Өглөг /сая.төг/	12,860.4	11,150.1	36,320.2	52,320.0	59,165.1
Ажиллагсдын тоо	653	656	658	658	655

**-5.6%**  
Хөрөнгийн өгөөж

**-8.4%**  
Эздийн өмчийн өгөөж



## “ДОРНОД БҮСИЙН ЭРЧИМ ХҮЧНИЙ СИСТЕМ” ТӨХК

Төрийн эзэмшлийн хувь: **100%**

Эздийн өмчийн дүн: **78.1 тэрбум ₮**

Нийт хөрөнгө: **144.2 тэрбум ₮**

Төсвийн төлбөрт: **8.0 тэрбум ₮**

Төрөл	Төрийн өмчит хувьцаат компани
Байгуулагдсан он	1970
Үйл ажиллагааны чиглэл	• Цахилгаан, дулааны эрчим хүч үйлдвэрлэх, түгээх, зохицуулалттай хангах
Хувьцаа эзэмшигчийн эрхийг хэрэгжүүлэгч	Эрчим хүчний яам – 70% Төрийн өмчийн бодлого, зохицуулалтын газар – 30%
Төлөөлөн удирдах зөвлөлийн гишүүд	Дарга: <b>Ж.Жанарбаатар /ЭХЯ/</b> Гишүүд: <b>Г.Тулга /ЭХЯ/</b> <b>Э.Жаргалмаа /ЭХЯ/</b> <b>Г.Бадамцэцэг /ЭХЯ/</b> <b>Б.Энхтөр /ЭХЯ/</b> <b>В.Дарханбаатар /ТӨБЗГ/</b> Хараат бус: <b>Э.Мөнх-Оргил</b> <b>Д.Ган-Очир</b> <b>Э.Эрдэнэхишиг</b>
Гүйцэтгэх захирал	<b>Г.Отгонбаатар</b>

### Танилцуулга

“Дорнод бүсийн эрчим хүчний систем” Төрийн Өмчит Хувьцаат Компани нь Цахилгаан, дулааны эрчим хүч үйлдвэрлэх, түгээх, зохицуулалттай хангах 9 тусгай зөвшөөрлийн хүрээнд Дорнод, Сүхбаатар аймгийн 36 сум, багийн 27679 айл өрх, 2373 аж ахуйн нэгж, албан байгууллага, уул уурхайн 17 ордын баяжуулах, олборлох үйлдвэрийг 0.4, 10, 15, 35, 110 кВ-ын 3375,83 км агаарын ба кабель шугам, 468 ком дэд станцыг ашиглан цахилгаан эрчим хүчээр, Чойбалсан хотын 742 аж ахуйн нэгж, 94 төсвийн байгууллага, 6481 орон сууцны хэрэглэгчдийг 17.6 хос/км шугамаар дамжуулан дулааны эрчим хүчээр хангаж байна. Өнөөдөр үйлдвэрлэлийн суурилагдсан хүчин чадлын 70%-ийг цахилгаан эрчим хүчний хэрэглээ, 30%-ийг дулааны эрчим хүчний хэрэглээ эзэлж байна. Тус компани Захиргаа удирдлагын, санхүү бүртгэлийн, хангамж үйлчилгээний 3 хэлтэс, төсөл хэрэгжүүлэх нэгж, төлөвлөлтийн 1 хэсэг, дотоод хяналтын, техник хяналтын, инженерийн, хамгаалалтын гэсэн 4 алба, Дорнод болон Сүхбаатарын 2 салбар, Түлш дамжуулах, Зуух, Турбин-Хими, Цахилгаан, Компьютер Дулааны хэмжүүр автоматик, Механик засвар, Цахилгаан шугам сүлжээ, Дулааны шугам сүлжээний 8 цехийн бүтэц зохион байгуулалтаар ажиллаж байна.

### Хэрэгжүүлж буй төсөл хөтөлбөрүүд

- Чойбалсангийн ДЦС-ийг 50 МВт-аар өргөтгөх төсөл

### Тулгамдаж буй асуудал

- Дорнодын ДЦС нэгдсэн системээс тусдаа бие дааж ажилладаг учир өндөр ачаалалтай шугамуудад гэмтэл гарч тасрах үед системийн тогтвортой ажиллагаа алдагдаж аваарын байдал үүсч болзошгүй тул цаашдаа Багануур-Өндөрхаан-Чойбалсан чиглэлийн 220 кВ ЦДАШ -ыг барьж, ДЦС-ыг нэгдсэн системтэй холбох зайлшгүй шаардлагатай байна

Үзүүлэлт	2018	2019	2020	2021	2022
ЦЭХ үйлдвэрлэл /сая.квт.ц/	230.5	237.9	234.0		
Дотоод хэрэгцээний ЦЭХ /сая.квт.ц/	13.5	13.6	13.9		
Түгээсэн дулаан /мян.Гкал/	273.4	297.3	312.1		
Нийт орлого /сая.төг/	45,367.47	49,708.2	47,266.1	51,828.2	51,470.5
Нийт зардал /сая.төг/	44,279.48	50,095.6	46,943.6	51,093.7	56,941.2
Цэвэр ашиг /сая.төг/	895.1	-422.3	302.4	688.4	-5,470.7
Авлага /сая.төг/	1,056.5	518.1	1,113.1	2,822.5	2,782.5
Өглөг /сая.төг/	12,937.5	16,919.8	16,402.1	40,756.5	66,082.0
Ажиллагсдын тоо	615	615	620	620	620

**ROA -3.8%**  
Хөрөнгийн өгөөж

**ROE -7.0%**  
Эздийн өмчийн өгөөж





## “ДАЛАНЗАДГАДЫН ДУЛААНЫ ЦАХИЛГААН СТАНЦ” ТӨХК

Төрийн эзэмшлийн хувь: **100%**      Эздийн өмчийн дүн: **-3.7 тэрбум ₮**      Нийт хөрөнгө: **13.9 тэрбум ₮**      Төсвийн төлбөрт: **800.2 сая ₮**

Төрөл	Төрийн өмчит хувьцаат компани
Байгуулагдсан он	2001
Үйл ажиллагааны чиглэл	<ul style="list-style-type: none"> <li>Цахилгаан үйлдвэрлэх, түгээх хангах</li> <li>Эрчим хүчний барилга, байгууламж барих, тоног төхөөрөмж сууриулах</li> <li>Гадаад худалдаа</li> <li>Дулааны эрчим хүч үйлдэрлэх түгээх хангах</li> </ul>
Хувьцаа эзэмшигчийн эрхийг хэрэгжүүлэгч	<p>Эрчим хүчний яам – 70%</p> <p>Төрийн өмчийн бодлого, зохицуулалтын газар – 30%</p>
Төлөөлөн удирдах зөвлөлийн гишүүд	<p><b>Дарга</b> Н.Билгүүн /ЭХЯ/  <b>Гишүүд:</b> Б.Мөнхчулуун /ЭХЯ/                  Э.Бат-Идэр /ЗГХЭГ/                  П.Энхцэлмэг /ЭХЯ/                  Э.Ихбаяр /ЭХЯ/                  Э.Ганчимэг /ТӨБЗГ/  <b>Хараат бус:</b> Д.Чимэдсүрэн                  Ч.Мангалжалав                  Ц.Гантуяа</p>
Гүйцэтгэх захирал	Д.Эрдэнэтөгс

**Танилцуулга**  
 Станцад одоогийн байдлаар БНХАУ-д үйлдвэрлэсэн ул ширэмтэй “UG-27-3.63M” маягийн 2 зуух, нам температурын буцлах давхаргад түлш шатаах технологитой №3 SHX-25-2.25-400 А15 маягийн 1 зуух, тус бүр нь 3 МВт цахилгаан эрчим хүч үйлдвэрлэх хүчин чадал бүхий N3-2.35-1 маягийн 3 турбогенератор, нийт 38.2 Гкал/ц чадалтай 3 иж бүрдэл уур-усны хурдны бойлер, анх суурилагдсан ЗМ-12-2 -2 ø насос, 2014 онд ОХУ-д үйлдвэрлэгдсэн СЭ-500 маягийн 2 иж бүрдэл сүлжээний усны эргэлтийн насос суурилуулан ашиглаж байна. Суурилагдсан хүчин чадал ашиглалт цахилгаанд 63,6% дулаанд 62,8%.

**Тулгамдаж буй асуудал**

- Бүтээгдэхүүний өөрийн өртөг, тарифийн өртгийн зөрүүг нөхөх зориулалттай санхүүжилт 2014 оноос хойш тогтмол байсан. Энэ хугацаанд валютын ханшны өөрчлөлт 36% орчим өссөн, материал хангамжийн үнэ мөн өссөн. Харин тарифийн үнэ, санхүүжилт, эдийн засгийн энэ өөрчлөлтөнд тогтмол байснаар үүрэг гүйцэтгэж чадахгүйг компанийг мөнгөний хомсдолд гүн оруулж өр зээлийг нэмэгдүүлэх хүчин зүйлс болсон. Иймд бүтээгдэхүүний тарифийн үнэ, санхүүжилтийн тооцоог эдийн засгийн өөрчлөлт бүрд хийж тухайн компанийн санхүү эдийн засгийг эрүүл байлгах нөхцөлийг бүрдүүлж өгөх шаардлагатай байна.
- Манай компани ДЭХ үйлдвэрлэж уг бүтээгдэхүүнийхээ 33%-г бөөний үнээр ОНӨКомпанид худалдаж байгаа нь санхүү эдийн засгийн нөөцийг буруу ашиглах шийдвэр болж байна. Энэ нөөцийг зөв ашиглах гарц нь манай станцтай адил үйлчилгээг орон нутгийн цөөхөн хэрэглэгч дээр хийх нь уг 2 компанийг эдийн засгийн хувьд сул дорой байх үндсэн нөхцөлийн нэг болж байна.
- 2020 оны 6 сараас санхүүжилтийн дүнг 18%-р бууруулсан нь эдийн засгийг улам сульдуулж 1 тэрбум гаруй төгрөгийн мөнгөний хомсдолд орох нөхцөл эхэлсэн.

Үзүүлэлт	2018	2019	2020	2021	2022
ЦЭХ үйлдвэрлэл /сая.квт.ц/	38.8	50.9			
Дотоод хэрэгцээний ЦЭХ /сая.квт.ц/	1.0	1.0			
Түгээсэн дулаан /мян.Гкал/	37.8	49.9	67.2		
Нийт орлого /сая.төг/	4,740.7	5,400.3	8,592.3	7,167.5	6,629.1
Нийт зардал /сая.төг/	5,555.1	6,522.3	9,800.9	9,255.5	8,857.4
Цэвэр ашиг /сая.төг/	-814.4	-1,122.1	-1,208.6	-2,088.0	-2,228.2
Авлага /сая.төг/	289.0	218.1	492.6	545.5	404.3
Өглөг /сая.төг/	9,584.5	10,784.1	11,951.6	12,802.9	17,686.0
Ажиллагсдын тоо	131	144	175	176	176

<p><b>-16%</b> Хөрөнгийн өгөөж</p>	<p><b>-</b> Эздийн өмчийн өгөөж</p>
--	---



## “БАГАНУУР ЗҮҮН ӨМНӨД БҮСИЙН ЦАХИЛГААН ТҮГЭЭХ СҮЛЖЭЭ” ТӨХК

Төрийн эзэмшлийн хувь: **100%**

Эздийн өмчийн дүн: **139.1 тэрбум₮**

Нийт хөрөнгө: **175.2 тэрбум₮**

Төсвийн төлбөрт: **5.8 тэрбум ₮**

Төрөл	Төрийн өмчит хувьцаат компани
Байгуулагдсан он	1984.11.16
Үйл ажиллагааны чиглэл	<ul style="list-style-type: none"> <li>Цахилгаанаар зохицуулалттай хангах, түгээх</li> <li>0.4-110 кВ-ын цахилгаан дамжуулах агаарын шугам, дэд станцын засвар угсралт, тохируулга, дагалдах ажил үйлчилгээ.</li> <li>Цахилгаан соронзон хэмжлийн хэмжих хэрэгслийг суурилуулах, засварлах, худалдах.</li> </ul>
Хувьцаа эзэмшигчийн эрхийг хэрэгжүүлэгч	<p>Эрчим хүчний яам – 70%</p> <p>Төрийн өмчийн бодлого, зохицуулалтын газар – 30%</p>
Төлөөлөн удирдах зөвлөлийн гишүүд	<p>Дарга Г.Энхтүвшин /ЭХЯ/ Гишүүд: Б.Нармандах /ЭХЯ/ П.Жаргалсайхан /ЭХЯ/ Б.Мөнхсоёл /ЭХЯ/ Д.Мөнхжаргал /ЭХЯ/ Ц.Түвшинзаяа- /ТӨБЗГ/ Хараат бус Б.Хэрлэнчимэг Л.Дарамбазар Ц.Тунгалаг</p>
Гүйцэтгэх захирал	Н.Мөнгөнхөлөгт

### Танилцуулга

Бүтэц зохион байгуулалтын хувьд өөрчлөгдөн, эзэмшил үйлчилгээний заагаар хойд тал нь Хэнтий аймгийн Дадал сумаас, урд тал нь Дорноговь аймгийн Замын-Үүд сум хүртэл, зүүн тал нь Сүхбаатар аймгийн Түмэнцогт сумаас, баруун тал нь Дундговь аймгийн Дэлгэрхангай сум хүртэл нийт 272.2 мянган хавтгай дөрвөлжин км газар нутагт орших, Улаанбаатар хотын Багануур дүүрэг, Хэнтий, Говьсүмбэр, Дорноговь, Дундговь аймгуудын төвүүдийг цахилгаан эрчим хүчээр ханган ажилладаг.

### Хэрэгжүүлж буй төсөл хөтөлбөрүүд

- Дэлхийн банкны хөнгөлөлттэй зээлийн хөрөнгөөр “Эрчим хүчний төсөл-2”-ын хүрээнд цахилгаан түгээх сүлжээг шинэчлэх, сайжруулах ажил Улаанбаатар хотын Багануур дүүрэг, Говьсүмбэр аймгийн Сүмбэр сум, Дорноговь аймгийн Сайншанд сум, замын-Үүд сум, Хэнтий аймгийн Хэрлэн сум, Бор-Өндөр сум, Дундговь аймгийн Сайнцагаан сум буюу 1 дүүрэг 4 аймгийн төв, 2 суманд нийт 12580 мян.долларын хөрөнгөөр хэрэгжүүлж байна. Төслийг 2022 онд багтаан бүрэн хэрэгжүүлж дуусгахаар ажиллаж байна.

### Тулгамдаж буй асуудал

- 35/10 кВ Баяжаргалан дэд станц, 35/10 кВ Хулд дэд станц, 35/15 кВ Баян-Адарга дэд станцаас цахилгаан эрчим хүчээр хангагддаг Дадал, Норовлин, Биндэр, Батширээт сумдын 15 кВ-ын ЦДАШ, 35/6 кВ Зүлэгтэй дэд станц, 35/10 кВ Даланжаргалан дэд станцуудын хүчин чадлыг нэмэгдүүлэх, техник технологийн шинэчлэл хийх шаардлагатай байна.

Үзүүлэлт	2018	2019	2020	2021	2022
Худалдан авсан ЦЭХ/сая кВт цаг/	410.5	457.4	440.0		
Түгээлтийн алдагдал /сая кВт цаг/	28.1	35.7	22.4		
Борлуулсан ЦЭХ/сая кВт цаг/	382.4	421.8	417.5		
Нийт орлого /сая.төг/	65,721.5	97,128.2	97,693.5	110,966.1	112,891.4
Нийт зардал /сая.төг/	65,487.4	95,524.0	96,787.3	110,914.7	118,714.5
Цэвэр ашиг /сая.төг/	4.7	657.9	459.1	- 621.7	-5,671.7
Авлага /сая.төг/	721.1	448.7	2,628.5	4,484.6	2,887.6
Өглөг /сая.төг/	2,461.6	6,434.3	11,346.9	15,521.6	36,068.7
Ажиллагсдын тоо	527	533	547	552	548

**-3.3%**  
Хөрөнгийн өгөөж

**-4.1%**  
Эздийн өмчийн өгөөж



## “БАНУУН БУСИЙН ЭРЧИМ ХҮЧНИЙ СИСТЕМ” ТӨХК

Төрөл	Төрийн өмчит хувьцаат компани
Байгуулагдсан он	1995.05.01
Үйл ажиллагааны чиглэл	<ul style="list-style-type: none"> <li>Цахилгаан эрчим хүч үйлдвэрлэх</li> <li>Цахилгаан эрчим хүч импортлох</li> <li>Цахилгаан эрчим хүч дамжуулах</li> <li>Цахилгаан эрчим хүч түгээх</li> <li>0.4-110 кВ хүртэлх цахилгаан дамжуулах агаарын шугам, дэд станцын засвар үйлчилгээ, туршилт тохируулга бусад дагалдах үйлчилгээ</li> </ul>
Хувьцаа эзэмшигчийн эрхийг хэрэгжүүлэгч	<p>Эрчим хүчний яам – 70%</p> <p>Төрийн өмчийн бодлого, зохицуулалтын газар – 30%</p>
Төлөөлөн удирдах зөвлөлийн гишүүд	<p><b>Дарга</b> Б.Ерэн-Өлзий /ЭХЯ/  <b>Гишүүд:</b> Б.Отгонцэцэг /ЭХЯ/          Г.Энхтайван /ЭХЯ/          Д.Оюунчимэг /ЭХЯ/          М.Балдорж /ЭХЯ/          Г.Нямдаваа /ТӨБЗГ/  <b>Хараат бус:</b> Л.Мөнхнаран          Э.Алтандэлгэр          Д.Нямжав</p>
Гүйцэтгэх захирал	П.Баттулга

<p><b>ROA</b> -5.7%</p> <p>Хөрөнгийн өгөөж</p>	<p><b>ROE</b> -12%</p> <p>Эздийн өмчийн өгөөж</p>
--	---

Төрийн эзэмшлийн хувь: **100%**

Эздийн өмчийн дүн: **62.2 тэрбум ₮**

Нийт хөрөнгө: **130.0 тэрбум ₮**

Төсвийн төлбөрт: **1.4 тэрбум ₮**

### Танилцуулга

“ББЭХС” ТӨХК нь Ховд, Баян-Өлгий аймгуудад 2 салбар, ДУЦС ХХК, Увс ЦТС ХХК, Ховд ЦТС ХХК гэсэн 3 охин компанийн нийт 400 гаруй ИТА-тайгаар үйл ажиллагаагаа явуулж байна. ББЭХС-ийн 110 кВ-ын 913.7 км, 35 кВ-ын 980.8 км, 110 кВ-ын 9, 35 кВ-ын 20 дэд станцуудаар ЦЭХ-ийг дамжуулан баруун бүс нутгийн 3 аймгийн төв, 5 аймгийн 52 сум, 40 гаруй багийн төв суурин газрыг ЦЭХ-ээр хангаж байна.

### Хэрэгжүүлж буй төсөл, хөтөлбөрүүд

- Дэлхийн банкны санхүүжилттэй “ЭРЧИМ ХҮЧНИЙ ТӨСӨЛ II”-ын хүрээнд 110/35/6 кВ-ын Мянгад дэд станцын шинэчлэлийн ажил
- Дэлхийн банкны санхүүжилттэй “ЭРЧИМ ХҮЧНИЙ ТӨСӨЛ II”-ын хүрээнд Ховд аймгийн Мянгад сумын нутагт 10 МВт-ын чадалтай Нарны цахилгаан станц барих ажил
- АХБ-ны хөнгөлөлттэй зээлээр Увс аймгийн Өмнөговь суманд 10 МВт-ын чадалтай Салхин цахилгаан станц барих төсөл

### Тулгамдаж буй асуудал

- 2023 онд шаардлагатай татаасын хэмжээг 2023 оны 01 дугаар сарын 09-ны өдрийн А/09 тоот тушаалаар 23 тэрбум төгрөгөөр батлагдсан бөгөөд энэхүү татаасаас ОХУ-аас худалдаж авсан цахилгааны 2022 оны хуримтлагдсан өр төлбөрт 11.3 тэрбум төгрөгийг 2020 оны 05 дугаар сар хүртэл хугацаанд худалдаж авсан импортын цахилгааны төлбөрт төлж барагдуулсан. Өөрөөр хэлбэл 2020 онд батлагдсан татаасыг ОХУ-аас худалдаж авсан импортын цахилгааны төлбөрт төлж барагдуулаад байна.
- ОХУ-аас худалдан авч байгаа цахилгааны үнэ энэ оны 01 дүгээр сарын 01-нээс 0.14 рубль/кВт.ц-аар 04 дугаар сарын 01-нээс 0.19 рубль/кВт.ц-аар тус тус нэмэгдэж санхүү, эдийн засгийн хүндрэлтэй нөхцөл байдалд үйл ажиллагаа явуулж байна.

Үзүүлэлт	2018	2019	2020	2021	2022
Дамжуулсан ЦЭХ /сая кВт.ц/	163.2	172.3	187.4	220.6	
Дамжуулалт түгээлтийн алдагдал /%/	19.3	18.7	18.2		
Борлуулсан ЦЭХ /сая кВт.ц/	128.7	140.1	149.7		
Нийт орлого /сая.төг/	16,287.8	26,507.1	22,821.7	41,938.9	51,340.8
Нийт зардал /сая.төг/	29,203	31,173.5	40,746.7	42,280.4	58,743.0
Цэвэр ашиг /сая.төг/	-12,915.2	-4,667.6	-1,225.1	-341.5	-7,402.2
Авлага /сая.төг/	1,611.3	783.7	3,434.6	4,892.6	4,051.7
Өглөг /сая.төг/	44,071.2	49,222.3	48,349.7	49,476.1	67,855.4
Ажиллагсдын тоо	142	145	413	421	430



## “БАГАНУУРЫН ДУЛААНЫ СТАНЦ” ТӨХК

Төрөл	Төрийн өмчит хувьцаат компани
Байгуулагдсан он	1980.12.12
Үйл ажиллагааны чиглэл	<ul style="list-style-type: none"> <li>• Дулаан үйлдвэрлэх,</li> <li>• Дулаан түгээх,</li> <li>• Дулаанаар зохицуулалттай хангах</li> </ul>
Хувьцаа эзэмшигчийн эрхийг хэрэгжүүлэгч	<p>Эрчим хүчний яам – 70%</p> <p>Төрийн өмчийн бодлого, зохицуулалтын газар – 30%</p>
Төлөөлөн удирдах зөвлөлийн гишүүд	<p>Дарга Л.Мөнхцог /ЭХЯ/ Гишүүд: Б.Түмэнжаргал /ЭХЯ/ Н.Амартөвшин /ЭХЯ/ Т.Болортуяа /ЭХЯ/ Д.Ариунзул /ЭХЯ/ Д.Будхүү /ТӨБЗГ/ Хараат бус: Я.Минжүүрдорж Н.Баатархуяг Д.Цэрэн-Надмид</p>
Гүйцэтгэх захирал	Н.Ганбаатар

**-28.3%**  
Хөрөнгийн өгөөж

**-46.4%**  
Эздийн өмчийн өгөөж

Төрийн эзэмшлийн хувь: **100%**

Эздийн өмчийн дүн: **5.5 тэрбум ₮**

Нийт хөрөнгө: **9.4 тэрбум ₮**

Төсвийн төлбөрт: **4.9 тэрбум ₮**

### Танилцуулга

Манай байгууллага нь дулааны эрчим хүчний мэдлэг туршлага хуримтлуулсан чадварлаг ИТА, ажиллагсадтай ба нийт 141 ажилтантай. Үүнээс 101 эрэгтэй 40 эмэгтэй, МУ-ын зөвлөх инженер 3, Мэргэшсэн инженер 2, мэргэшсэн нягтлан бодогч 1 байна. Нийт ажиллагсдын 50-аас дээш хувь нь 16-с дээш жил ажилласан. Алтангадас одонт 5, Хөдөлмөрийн хүндэт медальт 8, эрчим хүчний тэргүүний ажилтан 54 байна.

### Хэрэгжүүлж буй төсөл, хөтөлбөр

- Үйлдвэрлэл, техник технологид барих “ТЕХНИКИЙН ҮНДСЭН БОДЛОГО /2018-2023 он/” хөтөлбөр.
- “БНДС” ТӨХК-ийн Үндсэн болон туслах тоног төхөөрөмж, тусгай зөвшөөрлийн үйл ажиллагааны “ЭРСДЭЛИЙН ҮНЭЛГЭЭ, ЭРЭМБЭЛЭЛТ”-ийн дагуу гүйцэтгэх техникийн арга хэмжээний хөтөлбөр.
- Дүүргийн, 2030 он хүртлэх хот төлөвлөлттэй уяалдан, одоогийн хотын төвийн хойд бүсээр шинээр байгуулах төвлөрсөн дулаан хангамжийн ерөнхий магистралын **Ф370х8мм-ийн, хос, 3600м урт шугам сүлжээний төсөл.**

### Тулгамдаж буй асуудал

- Үйлдвэрлэлийн үндсэн ША(шуурхай ажиллагаа)-нд ашиглах 2-оос доошгүй автомашины асуудал шийдэх.
- Нийлүүлэгчээс татан авч буй нүүрсийг хэмжих иж бүрэн пүүний систем, нүүрсний хос тоолуур суурилуулах.
- Нүүрс түрэх бульдозер-1, нүүрс тээвэрлэх (>40тн) автомашин-1 зэргийн асуудал шийдэх.
- 2020-2021 оны өвөлжилтийн бэлтгэл хангахад төлөвлөгөөнд тусгагдаагүй, аваарийн нөөцөд тооцогдох, нийт 96,8 сая төгрөгийн 9 нэр төрлийн багц бэлдэц, сэлбэг материал, тоног төхөөрөмжийн асуудлыг бүрэн хэмжээнд шийдвэрлэх.

Үзүүлэлт	2018	2019	2020	2021	2022
ДЭХ үйлдвэрлэл/мян.Гкал/	164	154.8	164.4	168.1	
Дотоод хэрэгцээний ДЭХ/мян.Гкал/	5.7	4.6	4.7	6.1	
Түгээсэн ДЭХ /мян.Гкал/	158.3	150.2	159.6	162	
Нийт орлого /сая.төг/	6,230.1	6,280.8	6,621.2	6,175.2	7,538.8
Нийт зардал /сая.төг/	6,402.1	6,976.6	7,317.4	8,255.7	10,215.0
Цэвэр ашиг /сая.төг/	- 172.4	- 676.78	-677.3	- 1,490.2	- 2,544.3
Авлага /сая.төг/	220	181.4	789.5	406.8	235.3
Өглөг /сая.төг/	2,400.5	1,889.7	2,271.5	2,426.5	3,966.6
Ажиллагсдын тоо	141	141	141	141	140



## “НАЛАЙХЫН ДУЛААНЫ СТАНЦ” ТӨХК

Төрөл	Төрийн өмчит хувьцаат компани
Байгуулагдсан он	1976.09.24
Үйл ажиллагааны чиглэл	<ul style="list-style-type: none"> <li>• Дулаан үйлдвэрлэх,</li> <li>• Дулаан түгээх,</li> <li>• Дулаанаар зохицуулалттай хангах</li> </ul>
Хувьцаа эзэмшигчийн эрхийг хэрэгжүүлэгч	<p>Эрчим хүчний яам – 70%</p> <p>Төрийн өмчийн бодлого, зохицуулалтын газар – 30%</p>
Төлөөлөн удирдах зөвлөлийн гишүүд	<p><b>Дарга</b> И.Лувсанцэрэн /ЭХЯ/  <b>Гишүүд:</b> П.Энхцэлмэг /ЭХЯ/                  Э.Мөнхтөр /ЭХЯ/                  П.Давааням /ЭХЯ/                  Х.Бекболат /ЭХЯ/                  С.Сүнжидмаа /ТӨБЗГ/  <b>Хараат бус:</b> А.Туяабаатар                  М.Буддорж                  Г.Баттөмөр</p>
Гүйцэтгэх захирал	Ц.Энхтүвшин

<p><b>-5%</b> Хөрөнгийн өгөөж</p>	<p><b>-5.8%</b> Эздийн өмчийн өгөөж</p>
---------------------------------------	---

Төрийн эзэмшлийн хувь: **100%**

Эздийн өмчийн дүн: **18 тэрбум ₮**

Нийт хөрөнгө: **11.2 тэрбум ₮**

Төсвийн төлбөрт: **1.1 тэрбум ₮**

### Танилцуулга

“Налайхын дулааны станц” төрийн өмчит хувьцаат компани нь төлөвлөлт санхүү бүртгэлийн хэлтэс, ашиглалт, авто хангамж, дулааны шугам сүлжээ, ДХХА цахилгаан, засвар, захиргаа аж ахуйн гэсэн 1 хэлтэс, 6 хэсгийн нийт 122 ажиллагсадтайгаар хэрэглэгчдэд дулааны эрчим хүч үйлдвэрлэх, түгээх, дулааны эрчим хүчээр зохицуулалттай хангах үндсэн үйл ажиллагаанаас гадна бусад тусгай зөвшөөрлийн хүрээнд ажил үйлчилгээг амжилттай явуулж байна.

### Хэрэгжүүлж буй төсөл, хөтөлбөр

- Тус станцын суурилагдсан хүчин чадлыг 120 МВт-аар өргөтгөл хийх зураг, төсвийг “ББСМО” ХХК гүйцэтгэж байгаа бөгөөд Эрчим хүчний хөгжлийн төв, Барилгын хөгжлийн төвүүдэд магадлал хийгдэж байна.

### Тулгамдаж буй асуудал

- Станцын өргөтгөлийн асуудалтай уялдан дулааны түгээх шугам сүлжээнүүдэд өргөтгөл шинэчлэл хийх зураг төсөв хийлгэх
- Налайхын нүүрсний уурхайнууд ажиллахаа больсон учир стандартын шаардлага хангахуйц нүүрсний олдоц муудсан, Багануурын уурхайгаас нүүрсийг автомашинаар тээвэрлэлт хийж байгаа нь зардал өсөх шалтгаан болж байна.

Үзүүлэлт	2018	2019	2020	2021	2022
ДЭХ үйлдвэрлэл/мян.Гкал/	108.1	96.3	94.9		
Дотоод хэрэгцээний ДЭХ/мян.Гкал/	2.4	2.5	2.5		
Түгээсэн ДЭХ /мян.Гкал/	105.7	93.8	92.4		
Нийт орлого /сая.төг/	3,769.2	3,827.7	4,057.6	5,254.8	5,630.1
Нийт зардал /сая.төг/	4,532.7	3,937.4	5,687.1	5,848.9	6,196.1
Цэвэр ашиг /сая.төг/	448.2	-114.3	-504.1	-594.0	-566.1
Авлага /сая.төг/	377.9	442.1	693.9	659.3	380.9
Өглөг /сая.төг/	1,229.2	1,140.9	1,410.2	1,452.6	1,272.0
Ажиллагсдын тоо	114	122	122	122	121



## “ӨМНӨД БҮСИЙН ЦАХИЛГААН ТҮГЭЭХ СҮЛЖЭЭ” ТӨХК

Төрөл	Төрийн өмчит хувьцаат компани
Байгуулагдсан он	1984.11.16
Үйл ажиллагааны чиглэл	<ul style="list-style-type: none"> <li>Цахилгаанаар зохицуулалттай хангах, түгээх</li> <li>0,4-35 кВ-ын ЦДШ, дэд станцын засвар, угсралт, түүний туршилт тохируулга, дагалдах үйлчилгээ эрхлэх</li> <li>Тоолуур хэмжих хэрэгслийг засварлах, суурилуулах</li> <li>Цахилгаан импортлох</li> <li>Эрчим хүчний барилга байгууламж барих</li> </ul>
Хувьцаа эзэмшигчийн эрхийг хэрэгжүүлэгч	<p>Эрчим хүчний яам – 70%</p> <p>Төрийн өмчийн бодлого, зохицуулалтын газар – 30%</p>
Төлөөлөн удирдах зөвлөлийн гишүүд	<p>Дарга Л.Мөнхжаргал /ЭХЯ/          Гишүүд: Б.Баясгаланбаатар /ЭХЯ/          Б.Дэлгэрэл /ЭХЯ/          С.Ариунбулган /ЭХЯ/          Ө.Саранцэцэг /ТӨБЗГ/          Хараат бус: Г.Ганболд          Л.Долгорсүрэн          Г.Батбилэг</p>
Гүйцэтгэх захирал	Т.Жаргалсайхан
ROA	7.5% Хөрөнгийн өгөөж
ROE	7.4% Эздийн өмчийн өгөөж

Төрийн эзэмшлийн хувь:  
**100%**

Эздийн өмчийн дүн:  
**18.0 тэрбум ₮**

Нийт хөрөнгө:  
**18.6 тэрбум ₮**

Төсвийн төлбөрт:  
**1.4 тэрбум ₮**

### Танилцуулга

2013 онд үүсгэн байгуулагдсан. 2019 оны жилийн эцсийн байдлаар 19,2 тэрбум төгрөгийн хөрөнгөтэй, 6 тусгай зөвшөөрлийн хүрээнд Өмнөговь аймгийн 14 сумдын нутаг дэвсгэрийг хамран нийт 294 ширхэг хуваарилах байгууламж, дэд станцын цахилгаан тоног төхөөрөмж ашиглан үйл ажиллагаагаа явуулж байна. Нийт батлагдсан орон тоо 108, 2019 оны жилийн эцсээр 90.6 сая.кВт.ц цахилгаан эрчим хүчийг 14,516.2 сая төгрөгөөр худалдан авч, 81,8 сая.кВт.ц цахилгаан эрчим хүчийг 15,003.8 сая төгрөгөөр борлуулж, нийт 18,732.9 сая төгрөгийн орлоготой 18,744.4 сая төгрөгийн зардалтай, 19.6 сая төгрөгийн алдагдалтай ажилласан.

### Хэрэгжүүлж буй төсөл хөтөлбөрүүд

- 35/15 кВ-ын Ноён, Номгон, 35/10 кВ-ын Далан, Манлай, Ханбогд, Баян-Овоо, Хүрмэн, Жуулчин, Гурвантэс дэд станцууд, 10 кВ-ын Эрчим, РП-1, РП-2 ХХБ -ын оруулга, гаргалгаа, дотоод хэрэгцээ, 35/0.4 кВ, 15/0.4 кВ, 10/0.4 кВ-ын бүх дэд станцуудын толгой тоолууруудыг ухаалаг тоолуураар шинэчлэн түгээлтийн алдагдалыг бууруулах.

### Тулгамдаж буй асуудал

- Өмнөговь аймаг нь сүүлийн жилүүдэд уул уурхай түшиглэн хурдацтай хөгжиж байна. Үүнийг дагаад нарийн мэргэжлийн ажилчид цалин өндөр хангамж сайтай уул уурхайд ихээр ажилд орж байна. Манай компани өнөөдрийн байдлаар мэргэжлийн чадварлаг боловсон хүчний дутагдалтай 10 орон тоо дутуу ажиллаж байна.

Үзүүлэлт	2018	2019	2020	2021	2022
Худалдан авсан ЦЭХ/сая кВт цаг/	62.7	90.6	110.2		
Түгээлтийн алдагдал /сая кВт цаг/	7.5	8.8	7.7		
Борлуулсан ЦЭХ/сая кВт цаг/	55.2	81.8	102.5		
Нийт орлого /сая.төг/	11,957.2	18,732.9	23,911.1	23,326.0	25,677.8
Нийт зардал /сая.төг/	11,863.5	18,744.4	23,903.8	23,059.2	27,012.5
Цэвэр ашиг /сая.төг/	83.3	-19.5	-39.1	231.3	-1,334.8
Авлага /сая.төг/	212.0	288.4	743.1	1,891.2	1,125.4
Өглөг /сая.төг/	623.9	550.1	559.5	518.2	551.8
Ажиллагсдын тоо	90	97	96	99	97



## “АЛТАЙ-УЛИАСТАЙН ЭРЧИМ ХҮЧНИЙ СИСТЕМ” ТӨХК

Төрийн эзэмшлийн хувь: **100%**

Эздийн өмчийн дүн: **59.5 тэрбум ₮**

Нийт хөрөнгө: **103.1 тэрбум ₮**

Төсвийн төлбөрт: **167.2 сая ₮**

Төрөл	Төрийн өмчит хувьцаат компани
Байгуулагдсан он	2009.04
Үйл ажиллагааны чиглэл	<ul style="list-style-type: none"> <li>Цахилгаан эрчим хүч дамжуулах, түгээх, үйлдвэрлэх, цахилгаанаар зохицуулалтаар хангах, тоолуур худалдах, засварлах, суурилуулах, тохируулах, эрчим хүчний барилга шугам сүлжээ барих, засварлах</li> </ul>
Хувьцаа эзэмшигчийн эрхийг хэрэгжүүлэгч	<p>Эрчим хүчний яам – 70%</p> <p>Төрийн өмчийн бодлого, зохицуулалтын газар – 30%</p>
Төлөөлөн удирдах зөвлөлийн гишүүд	<p>Дарга Ж.Хичээнгүй /ЭХЯ/                  Гишүүд: Б.Нармандах /ЭХЯ/                  Б.Намжилжав /ЭХЯ/                  Д.Мөнхжаргал /ЭХЯ/                  Э.Мөнхтөр /ЭХЯ/                  Д.Тунгалагтуул /ТӨБЗГ/                  Хараат бус: А.Энхбулган                  Г.Бат-Эрдэнэ                  Ж.Амарсайхан</p>
Гүйцэтгэх захирал	Т.Ганзориг

### Танилцуулга

“Алтай-Улиастайн эрчим хүчний систем” ТӨХК нь Завхан аймаг дахь салбар, “Тайшир-Гуулин УЦС” ХХК, “Тосонцэнгэл УЦС” ХХК, “Богдын голын УЦС” ХХК зэрэг салбар, охин компаниуд болон 5 хэлтэс, 1 албаны бүтэцтэй 338 орон тоотой үйл ажиллагаагаа явуулж байна.

### Хэрэгжүүлж буй төсөл хөтөлбөрүүд

- “Азийн хөгжлийн банк”-ны санхүүжилтээр Говь-Алтай аймгийн Есөнбулаг сум 10 МВт хүчин чадалтай нарны цахилгаан станц барих төслийн нэгж байгуулагдан ТЭЗҮ болон бусад холбогдох тооцоо судалгаа хийгдэн, тендер шалгаруулалтын шатандаа явагдаж байна. Мөн Алтай сум 0,5МВт нарны цахилгаан станцын хүчин чадлыг нэмэгдүүлэх,
- Азийн хөгжлийн банк”-ны санхүүжилтээр Завхан аймгийн Алдархаан сумд 5 МВт-ын хүчин чадалтай нарны цахилгаан станц барих төслийн нэгж байгуулагдан ТЭЗҮ болон бусад холбогдох тооцоо судалгаа хийгдэн, тендер шалгаруулалтын шатандаа явагдаж байна.

### Тулгамдаж буй асуудал

- АУЭХС-ийг 110 кВ-ын хүчдэлийн түвшинд бүрэн шилжүүлэн чадлын дамжуулах чадварыг нэмэгдүүлэх, жилээс жилд өсөн нэмэгдэж байгаа хэрэглээг хангахын тулд шинэ эх үүсгүүрийн асуудлыг шийдвэрлэх
- “Тайширын усан цахилгаан станц төсөл”-ийн урт хугацаат зээлийн 42.8 тэрбум төгрөгийг чөлөөлж, улсын төсвийн хөрөнгө оруулалт хэлбэрээр шийдвэрлүүлэх
- Монгол Улсын дээд шүүхийн хяналтын шатны захиргааны хэргийн шүүхийн шийдвэрээр үүссэн үл хөдлөх хөрөнгийн нөхөн татварын 437.0 сая төгрөгийн өр төлбөрийн асуудлыг шийдвэрлэх.

Үзүүлэлт	2018	2019	2020	2021	2022
ДЭХ үйлдвэрлэл /мян.Гкал/	75,673.71	81,012.24	83,963.65		
Дотоод хэрэгцээний ДЭХ /мян.Гкал/	621.29	591.25	504.56		
Түгээсэн дулаан /мян.Гкал/	75,052.42	80,420.99	83,459.09		
Нийт орлого /сая.төг/	1,1791.3	13,077.2	13,463.1	17,285.0	17,756.6
Нийт зардал /сая.төг/	14,085.3	16,547.9	17,482.4	18,548.0	20,958.9
Цэвэр ашиг /сая.төг/	-2,294.0	-3,471.7	-4,019.5	-1,263.1	-3,223.3
Авлага /сая.төг/	461.2	1,167.6	1,256.9	1,581.8	481.8
Өглөг /сая.төг/	44,859.9	44,893.6	45,171.7	44,359.8	43,691.7
Ажиллагсдын тоо	338	338	338	339	337

**ROA** **-3.1%**  
Хөрөнгийн өгөөж

**ROE** **-5.4%**  
Эздийн өмчийн өгөөж



## “ДУЛААН ШАРЫН ГОЛ” ТӨХК

Төрийн эзэмшлийн хувь:  
**100%**

Эздийн өмчийн дүн:  
**139.1 тэрбум ₮**

Нийт хөрөнгө:  
**175.2 тэрбум ₮**

Төсвийн төлбөрт:  
**809.7 сая ₮**

Төрөл	Төрийн өмчит хувьцаат компани
Байгуулагдсан он	2003
Үйл ажиллагааны чиглэл	<ul style="list-style-type: none"> <li>• Дулааны эрчим хүч үйлдвэрлэх, түгээх, хангах</li> <li>• Цэвэр ус олборлох, түгээх</li> <li>• Бохир ус татан зайлуулах</li> <li>• Усны тоолуур суурилуулах, засварлах</li> <li>• 0,7-16,0 кгс/см даралттай зуухны усгралт, засвар түүний туршилт тохируулга, дагалдах ажил үйлчилгээ хийх</li> </ul>
Хувьцаа эзэмшигчийн эрхийг хэрэгжүүлэгч	<p>Эрчим хүчний яам – 70%</p> <p>Төрийн өмчийн бодлого, зохицуулалтын газар – 30%</p>
Төлөөлөн удирдах зөвлөлийн гишүүд	<p>Дарга: П.Даваадорж /ЭХЯ/ Гишүүд: Б.Дэлгэрэл /ЭХЯ/ Д.Чимидлхам /ЭХЯ/ Б.Бүжин /ЭХЯ/ Д.Ариунзул /ЭХЯ/ Н.Ган-Эрдэнэ /ТӨБЗГ/ Хараат бус: Д.Цолмон Ш.Жавзансүрэн Д.Оюунчимэг</p>
Гүйцэтгэх захирал	Б.Батхуяг

### Танилцуулга

Шарын гол сумын 1134 айл өрх, 128 аж ахуй нэгж, 14 төсвийн байгууллагыг дулааны эрчим хүч, хэрэгцээний халуун, хүйтэн усаар хангах тэдгээрийн бохир усыг татан зайлуулахаар 7,5 км хос дулааны шугам, 17 км цэвэр усны шугам, 12 км бохир усны шугам, 19,6 мВт дулааны эрчим хүч үйлдвэрлэх хүчин чадалтай DZL маркийн 4 зуухтай, гэр хорооллын айл өрхүүдэд зөөврийн усаар хангах 4 ус түгээх байр, 24 цагийн ажиллагаатай 2 ухаалаг ус түгээх байртай.

### Хэрэгжүүлж буй төсөл, хөтөлбөр

- Дулаан дамжуулах 2,2 км төв шугамын шинэчлэлийн ажил,
- орон сууцны байруудыг зуны улиралд хэрэгцээний халуун усаар хангах,
- насосны станцуудыг хувьсах горимд шилжүүлсэн,
- гэр хорооллын ус түгээх худгуудын 24 цагийн ажиллагаатай ухаалаг системтэй ус түгээх байр болгосон
- Ус хийгүйжүүлэх төхөөрөмж / төмрийн үртсэн деаэратор/-ийг шинээр суурилуулан ашиглалтанд оруулсан.
- Сүлжээний усны насосны хүчин чадлыг нэмэгдүүлэн насосанд давтамж хувиргуур шинээр суурилуулсан.
- Бохир усны насос станцыг бүрэн автоматжуулж, алсын удирдлагад шилжүүлсэн зэрэг ажлуудыг хийж гүйцэтгээд байна.

### Тулгамдаж буй асуудал

- Шарын гол сумын өсөн нэмэгдэх хэрэглээг хангах үүднээс дулааны станц, цэвэрлэх байгууламжийн өргөтгөл шинэчлэл хийх, түгээх шугам сүлжээг өргөтгөх,
- Ашиглалтын хугацаа дууссан тоног төхөөрөмжүүдийг эрчим хүчний хэмнэлттэй, ашиглалтын зардал багатай тоног төхөөрөмжөөр үе шаттайгаар шинэчлэх
- Нийгмийн даатгал, Татвар, Цахилгаан эрчим хүчний хуримтлагдсан өр төлбөрийн асуудал.

Үзүүлэлт	2018	2019	2020	2021	2022
ДЭХ үйлдвэрлэл/мян.Гкал/	37,6	38,2	38,8		
Дотоод хэрэгцээний ДЭХ /мян.Гкал/	3,2	3,2	3,2		
Түгээсэн ДЭХ /мян.Гкал/	34,4	35,0	35,6		
Нийт орлого /сая.төг/	3,123.9	3,093.9	3,041.6	3,032.1	3,590.4
Нийт зардал /сая.төг/	3,168.9	3,418.8	3,499.3	3,216.8	3,637.4
Цэвэр ашиг /сая.төг/	-45.0	-324,9	-457.8	-184.7	-47.1
Авлага /сая.төг/	326.6	342,3	329.5	433.7	223.8
Өглөг /сая.төг/	1,462.6	1,673.2	1,812.1	1,838.8	1,344.4
Ажиллагсдын тоо	117	115	111	98	95



ROA

**-0.7%**

Хөрөнгийн өгөөж



ROE

**-0.9%**

Эздийн өмчийн өгөөж





## “ХОВД ДУЛААНЫ СТАНЦ” ТӨХК

Төрөл	Төрийн өмчит хувьцаат компани
Байгуулагдсан он	2014.10.01
Үйл ажиллагааны чиглэл	• Дулаан үйлдвэрлэх, түгээх, зохицуулалтай хангах
Хувьцаа эзэмшигчийн эрхийг хэрэгжүүлэгч	Эрчим хүчний яам – 70% Төрийн өмчийн бодлого, зохицуулалтын газар – 30%
Төлөөлөн удирдах зөвлөлийн гишүүд	Дарга Ш.Ганзориг /ЭХЯ/ Гишүүд: У.Нямгэрэл /ЭХЯ/ Б.Мөнхсоёл /ЭХЯ/ Б.Энхтуул /ЭХЯ/ М.Балдорж /ЭХЯ/ Д.Улам-Ундрах /ТӨБЗГ/ Хараат бус: Ш.Батренчин Р.Дорж Г.Төрбат
Гүйцэтгэх захирал	Д.Энхсайхан

**0.1%**  
Хөрөнгийн өгөөж

**0.1%**  
Эздийн өмчийн өгөөж

Төрийн эзэмшлийн хувь: **100%**

Эздийн өмчийн дүн: **12.0 тэрбум ₮**

Нийт хөрөнгө: **13.1 тэрбум ₮**

Төсвийн төлбөрт: **719.9 сая ₮**

### Танилцуулга

Тус станц нь 2014 оны 10 дугаар сарын 13-ны өдрийн тоот улсын комиссын актаар ашиглалтад хүлээн авч 42 Мвт хүчин чадалтай 3 ширхэг зуухтайгаар үйл ажиллагаа явуулж эхлэсэн. Манай компани нь 2 хэлтэс 6 алба 107 ажилтан ажиллагсадтайгаар үйл ажиллагаа явуулж байна. 2014-2015 оны халаалтын жилд 589 айл өрх, 23 аж ахуйн нэгж, 15 төсөвт байгууллагатай хамтран ажилласан бол 2019-2020 оны халаалтын жилд хэрэглэгчдийн ачаалал 20 Гкал/цаг буюу 24 төсөвт байгууллага, 87 аж ахуйн нэгж, 1805 айл өрхийг дулааны эрчим хүчээр тасралтгүй найдвартай ханган ажиллаж байна.

### Хэрэгжүүлж буй төсөл, хөтөлбөр

- Байгаль Орчин аялал жуулчлалын яамнаас хэрэгжүүлж буй утааг бууруулах төсөл хэрэгжин турших шатандаа явж байна.

### Тулгамдаж буй асуудал

- Хэрэглэгчийн ачаалал дулааны эрчим хүч үйлдвэрлэх эх үүсвэрийн хүчин чадлаас хэтэрсэн. Эх үүсвэрийг өргөтгөж, хүчин чадлыг нэмэгдүүлэх.
- Үйлдвэрлэсэн дулааны 62%-г 1805-н айл өрхөд өгч орлогын 14%-г бүрдүүлж байгаа нь алдагдал үүсэх шалтгаан болж санхүүгийн хувьд үйл ажиллагаа явуулахад хүндрэл учирч байгаа тул татаасын асуудлыг шийдвэрлэх.

Үзүүлэлт	2018	2019	2020	2021	2022
ДЭХ үйлдвэрлэл/мян.Гкал/	43,949.77	45,118.69	50,344.9		
Дотоод хэрэгцээний ДЭХ/мян.Гкал/	817.97	865.74	1,007.4		
Түгээсэн ДЭХ/мян.Гкал/	4,3131.8	44,252.94	49,327.6		
Нийт орлого /сая.төг/	2,209.92	2,395.6	2,891.9	3,823.7	4,712.2
Нийт зардал /сая.төг/	3,051.58	3,242.2	3,289.7	3,660.8	4,724.0
Цэвэр ашиг /сая.төг/	-841.66	-847	-397.8	162.8	-11.8
Авлага /сая.төг/	270.3	240.9	653.1	731.2	594.9
Өглөг /сая.төг/	859.2	1,159.2	1,486.6	1,097.8	1,116.8
Ажиллагсдын тоо	102	107	107	107	107



## “ХӨВСГӨЛ ДУЛААНЫ СТАНЦ” ТӨХК

Төрөл	Төрийн өмчит хувьцаат компани
Байгуулагдсан он	2016.04.11
Үйл ажиллагааны чиглэл	<ul style="list-style-type: none"> <li>Дулааны эрчим хүч үйлдвэрлэх, дамжуулан түгээх, дулаанаар зохицуулалттай хангах</li> </ul>
Хувьцаа эзэмшигчийн эрхийг хэрэгжүүлэгч	<p>Эрчим хүчний яам – 70%</p> <p>Төрийн өмчийн бодлого, зохицуулалтын газар – 30%</p> <p>Дарга: Д.Даваасүрэн /ЭХЯ/ Гишүүд: н.Алтаншагай /Хөвсгөл ЗДТГ/ П.Сарангэрэл /ЗГХЭГ/ Ч.Төгөлдөрбалжир /ЭХЯ/ С.Ариунбулган /ЭХЯ/ Г.Туул /ТӨБЗГ/ Хараат бус: С.Баянмөнх Б.Баяржаргал Э.Даваасүрэн</p>
Төлөөлөн удирдах зөвлөлийн гишүүд	
Гүйцэтгэх захирал	Д.Цанлигрэнчин

Төрийн эзэмшлийн хувь: **100%**

Эздийн өмчийн дүн: **32.3 тэрбум ₮**

Нийт хөрөнгө: **32.6 тэрбум ₮**

Төсвийн төлбөрт: **1.2 тэрбум ₮**

### Танилцуулга

“Хөвсгөл дулааны станц” ТӨХК нь 34мВт дулаан үйлдвэрлэх суурилагдсан хүчин чадалтай, усан халаалтын 3 ширхэг зуухтай, зуух тус бүр нь 10 Гкал/цаг дулаан үйлдвэрлэх хүчин чадалтай 115/70-ын температурын графикаар ажилладаг. Төлөөлөн удирдах зөвлөлийн 2020 оны 06 дугаар сарын 03-ны өдрийн 14 тоот тогтоолоор 155 ажилтантайгаар үйл ажиллагаа явуулахаар батлагдан ажиллаж байна.

### Хэрэгжүүлж буй төсөл, хөтөлбөр

- Байгаль орчин аялал жуулчлалын яамны Орчны бохирдлыг бууруулах үндэсний хорооноос хэрэгжүүлж буй 4-н аймгийн Дулааны станцад утаа шүүх шүүлтүүр суурьлуулах төсөл.

### Тулгамдаж буй асуудал

- “Хөвсгөл Дулааны Станц” ТӨХК-д Зуух нэг бүр нь 11,63 Мвт дулаан үйлдвэрлэх хүчин чадалтай, 220тн/ц –ийн зарцуулалттай, 16 ата хүртэлх ажлын даралттай 115 С хүртэлх параметртэй дулааны эрчим хүчийг үйлдвэрлэж байна. Станцын нийт суурилагдсан хүчин чадал 34,8 мВт бөгөөд 2020 оны байдлаар давхардсан тоогоор 1920 хэрэглэгчийн дулаан тооцоот ачаалал 30 мВт хүрч нийт хүчин чадлын 88 хувиар ажиллаж байна.

Үзүүлэлт	2018	2019	2020	2021	2022
ДЭХ үйлдвэрлэл/мян.Гкал/	73,425.2	74,056.81	80,701.5	81,086.0	
Дотоод хэрэгцээний ДЭХ /мян.Гкал/	3,671.3	3,526.51	1,061.7	1,037.0	
Түгээсэн ДЭХ /мян.Гкал/	69,753.9	70,530.3	79,639.8	80,049.0	
Нийт орлого /сая.төг/	5,115.0	5,439.4	5,579.1	6,310.7	7,673.5
Нийт зардал /сая.төг/	5,327.1	6,213.8	6,481.6	6,501.9	7,674.2
Цэвэр ашиг /сая.төг/	-212.1	-774.4	-902.4	-191.3	-0.8
Авлага /сая.төг/	774.4	1,478.3	1,003.5	584.6	200.2
Өглөг /сая.төг/	1,022.9	2,174.4	2,366.6	1,432.3	326.4
Ажиллагсдын тоо	147	154	154	135	133

**-0.002%**  
Хөрөнгийн өгөөж

**-0.002%**  
Эздийн өмчийн өгөөж



## “УЛААНГОМЫН ДУЛААНЫ ХОЁРДУГААР СТАНЦ” ТӨХК

Төрөл	Төрийн өмчит хувьцаат компани
Байгуулагдсан он	2013.11
Үйл ажиллагааны чиглэл	• Дулаан үйлдвэрлэх, дамжуулах, түгээх
Хувьцаа эзэмшигчийн эрхийг хэрэгжүүлэгч	Эрчим хүчний яам – 70% Төрийн өмчийн бодлого, зохицуулалтын газар – 30%
Төлөөлөн удирдах зөвлөлийн гишүүд	Дарга Гишүүд: Л.Мөнхцог /ЭХЯ/ Д.Төртулга /ЭХЯ/ О.Бүжин /ЭХЯ/ Н.Бэх-Очир /ЭХЯ/ Г.Бадамцэцэг /ЭХЯ/ Х.Энхчимэг /ТӨБЗГ/ Хараат бус: Д.Дэлгэрмөрөн Ш.Дуламсүрэн
Гүйцэтгэх захирал	Э.Баатарсан

**ROA** **-7.5%**  
Хөрөнгийн өгөөж

**ROE** **-8.1%**  
Эздийн өмчийн өгөөж

Төрийн эзэмшлийн хувь: **100%**      Эздийн өмчийн дүн: **11.4 тэрбум ₮**      Нийт хөрөнгө: **12.4 тэрбум ₮**      Төсвийн төлбөрт: **201.5 сая ₮**

### Танилцуулга

“Улаангомьын дулааны станц” ТӨХК нь 35МВт дулаан үйлдвэрлэх суурилагдсан хүчин чадалтай, усан халаалтын 3 ширхэг зуухтай, зуух тус бүр нь 10 Гкал/цаг дулаан үйлдвэрлэх хүчин чадалтай 115/70-ын температурын графикаар ажилладаг. Төлөөлөн удирдах зөвлөлийн 2022 оны 06 дугаар сарын 24-ны өдрийн 14 тоот тогтоолоор 93 ажилтантайгаар үйл ажиллагаа явуулахаар батлагдан ажиллаж байна.

#### Хэрэгжүүлж буй төсөл, хөтөлбөр

- Байгаль Орчны яамнаас хэрэгжүүлж буй утааг бууруулах төсөл хэрэгжин турших шатандаа явж байна.

#### Тулгамдаж буй асуудал

- Хэрэглэгчийн ачаалал дулааны эрчим хүч үйлдвэрлэх эх үүсвэрийн хүчин чадлаас хэтэрсэн. Хөрөнгийн эх үүсвэрийг нэмэгдүүлэх хүчин чадлыг нэмэгдүүлэх. санхүүгийн хувьд үйл ажиллагаа явуулахад хүндрэл учирч байгаа тул улсын төсвөөс татаас авах асуудлыг шийдвэрлэх шаардлагатай байна.

Үзүүлэлт	2018	2019	2020	2021	2022
ДЭХ үйлдвэрлэл/мян.Гкал/	37.7	41.2	47.3	55.6	
Дотоод хэрэгцээний ДЭХ /мян.Гкал/	2.5	4.1	2.4	2.8	
Түгээсэн ДЭХ /мян.Гкал/	35,2	37.1	44.9	52.8	
Нийт орлого /сая.төг/	1,967.9	2,187.4	2,781.9	3,335.5	3,609.8
Нийт зардал /сая.төг/	2,27.5	2,926,4	3,239.9	3,504.4	4,536.0
Цэвэр ашиг /сая.төг/	-659.5	-739.1	-458.1	-169.0	-926.2
Авлага /сая.төг/	195.3	215.8	267.8	307.6	293.2
Өглөг /сая.төг/	958.8	1,097.6	1,030.6	591.7	953.1
Ажиллагсдын тоо	90	92	90	90	93



## “АМГАЛАН ДУЛААНЫ СТАНЦ” ТӨХК

Төрийн эзэмшлийн хувь:  
**100%**

Эздийн өмчийн дүн:  
**73.6 тэрбум ₮**

Нийт хөрөнгө:  
**83.2 тэрбум ₮**

Төсвийн төлбөрт:  
**1.9 тэрбум ₮**

Төрөл	Төрийн өмчит хувьцаат компани
Байгуулагдсан он	2015
Үйл ажиллагааны чиглэл	• Дулааны эрчим хүч үйлдвэрлэх
Хувьцаа эзэмшигчийн эрхийг хэрэгжүүлэгч	Эрчим хүчний яам – 70% Төрийн өмчийн бодлого, зохицуулалтын газар – 30%
Төлөөлөн удирдах зөвлөлийн гишүүд	Дарга: 3.Мөнх-Оргил /ЭХЯ/ Э.Ихбаяр /ЭХЯ/ Д.Оюунтунгалаг /ЭХЯ/ Д.Оюунчимэг /ЭХЯ/ Н.Ган-Эрдэнэ /ТӨБЗГ/ Б.Адьяадолгор /ТӨБЗГ/ Хараат бус: А.Түмэнбаяр Ж.Батсуурь Б.Нармандах
Гүйцэтгэх захирал	М.Мөнхөө

### Танилцуулга

Амгалан дулааны станц ТӨХК нь 348 Мвт-ийн суурилагдсан хүчин чадалтай, эргэлтэт буцлах давхаргат шаталт бүхий QXF116-1.6/130/70 маркийн 3 зуухтай, цагт дунджаар 4800 тн усыг 120° хүртэл халаадаг, жилд дунджаар 626.5 мян.Гкал дулааны эрчим хүч үйлдвэрлэдэг, зуухнаас гарсан утааны хийнээс үнс, тоосонцорыг 99% шүүдэг үнсний уутат шүүлтүүртэй, нүүрсийг нар, салхи бороноос хамгаалсан 20000 м куб эзэлхүүнтэй нүүрсний агуулахтай. Тус станц нь 181 ажилтантай 3 цех, 4 хэлтэстэйгээр үйл ажиллагаагаа явуулж байна.

### Тулгамдаж буй асуудал

- Дулаан цахилгаан хослон үйлдвэрлэдэг дулааны цахилгаан станц болгон өөрчилж, бүтээгдхүүний өртөгийг хямдруулж, алдагдлыг бууруулах
- Тус станцын төсөлд үнсэн сан тусгагдаагүй учир зуухны галлагаанаас гарсан үнсийг автомашинаар тээвэрлэн ДЦС-4 ТӨХК үнсэн санд хаяж, ихээхэн хэмжээний үргүй зардал гаргахаас гадна байгаль орчинд сөрөг нөлөөтэй байгаа нь тус тус тулгамдсан асуудал болж байна.

Үзүүлэлт	2018	2019	2020	2021	2022
ДЭХ үйлдвэрлэл/мян.Гкал/	640.7	729.4	761.6	739.5	
Дотоод хэрэгцээний ДЭХ /мян.Гкал/	12.45	13.55	13.2	13.2	
Түгээсэн ДЭХ /мян.Гкал/	627.9	729.4	748.4	726.3	
Нийт орлого /сая.төг/	17.956.4	19.969.2	21,012.0	21,197.2	24,219.9
Нийт зардал /сая.төг/	24.016.1	26.324.7	28,407.5	28,747.5	32,779.1
Цэвэр ашиг /сая.төг/	-6.323.4	-6.611.3	-7,696.2	-7,906.2	-8,802.5
Авлага /сая.төг/	2.873.6	1.772.4	925.2	843.8	895.8
Өглөг /сая.төг/	2.515.7	1.677.9	4,590.8	5,499.5	9,544.4
Ажиллагсдын тоо	181	181	186	186	186



ROA

**-10.3%**

Хөрөнгийн өгөөж



ROE

**-12%**

Эздийн өмчийн өгөөж



## “БАЯНЧАНДМАНЬ АЗЗА” ТӨХК

Төрийн эзэмшлийн хувь: **100%**

Эздийн өмчийн дүн: **357.9 сая ₮**

Нийт хөрөнгө: **1,153.9 сая ₮**

Төсвийн төлбөрт: **212.9 сая ₮**

Төрөл	Төрийн өмчит хувьцаат компани
Байгуулагдсан он	2014.01.11
Үйл ажиллагааны чиглэл	• Улсын чанартай авто замын засвар арчлалт
Хувьцаа эзэмшигчийн эрхийг хэрэгжүүлэгч	Төрийн өмчийн бодлого, зохицуулалтын газар – 100%
Төлөөлөн удирдах зөвлөлийн гишүүд	<p>Дарга Гишүүд:</p> <p>Ч.Ренчиндамба /ЗТХЯ/ Ч.Цэдэндорж /СЯ/ Б.Гийвийшинэн /ЗТХЯ/ Р.Ширчинням /ТӨБЗГ/ Э.Дуламсүрэн /ТӨБЗГ/ Х.Энхчимэг /ТӨБЗГ/</p> <p>Хараат бус:</p> <p>Т.Туул О.Бат-Амгалан Г.Батбилэг</p>
Гүйцэтгэх захирал	Б.Мөнхгэрэл

### Танилцуулга

“Баянчандмань АЗЗА” ТӨХК нь 2014 онд анх үүсгэн байгуулагдсан бөгөөд 44 ажилтан албан хаагчидтайгаар Улаанбаатар-Дархан чиглэлд 157 км, Улаанбаатар-Арвайхээр чиглэлд 51 км нийт 208 км улсын болон олон улсын чанартай авто замын засвар арчлалтын ажлыг хариуцан гүйцэтгэж байна.

### Тулгамдаж буй асуудал

- Санхүүжилт хугацаандаа ордоггүйгээс авто замын засвар арчлалтын ажилд зээлээр авсан бараа материалын үнийг төлж барагдуулахад хүндрэлтэй байдаг.
- Машин техник түрээсээр авч үйл ажиллагаа явуулж байгаа нь байгууллагын хувьд хүндрэл үүсгэж, санхүүжилтын тодорхой хувь түрээсийн төлбөрт зарцуулагдаж байна.



**208км**

Хатуу хучилттай



-

Хайрган хучилттай



-

Ердийн сайжруулсан



**1ш – 85у/м**

Гүүрэн байгууламж

Үзүүлэлт	2018	2019	2020	2021	2022
Нийт орлого /сая.төг/	1,298.3	1,450.8	1,163.4	894.5	1,902.4
Нийт зардал /сая.төг/	1,277.3	1,438.4	1,342.2	1,079.4	1,984.8
Цэвэр ашиг /сая.төг/	18.9	11.0	-178.7	-184.9	-82.3
Авлага /сая.төг/	23.5	83.3	55.4	27.7	17.8
Өглөг /сая.төг/	805.8	975.9	717.2	825.5	796.0
Ажиллагсдын тоо	44	44	44	44	44



ROA

**-7.1%**

Хөрөнгийн өгөөж



ROE

**-23.0%**

Эздийн өмчийн өгөөж



## “НАЛАЙХ АЗЗА” ТӨХК

Төрийн эзэмшлийн хувь: **100%**

Эздийн өмчийн дүн: **2,354.2 сая ₮**

Нийт хөрөнгө: **3,564.2 сая ₮**

Төсвийн төлбөрт: **535.8 сая ₮**

Төрөл	Төрийн өмчит хувьцаат компани
Байгуулагдсан он	1959
Үйл ажиллагааны чиглэл	<ul style="list-style-type: none"> <li>Олон улсын болон улсын чанартай автозамын засвар арчлалт хариуцан ажилладаг</li> </ul>
Хувьцаа эзэмшигчийн эрхийг хэрэгжүүлэгч	Төрийн өмчийн бодлого, зохицуулалтын газар – 100%
Төлөөлөн удирдах зөвлөлийн гишүүд	<p><b>Дарга</b> Ч.Ренчиндамба /ЗТХЯ/  <b>Гишүүд:</b> Ч.Цэдэндорж /СЯ/          Б.Гийвийшинэн /ЗТХЯ/          Р.Ширчинням /ТӨБЗГ/          Э.Дуламсүрэн /ТӨБЗГ/          Х.Энхчимэг /ТӨБЗГ/  <b>Хараат бус:</b> Т.Туул          О.Бат-Амгалан          Г.Батбилэг</p>
Гүйцэтгэх захирал	Ц.Баттулга

### Танилцуулга

“Налайх АЗЗА” төрийн өмчит хувьцаат компани нь 2014 оны 4 дүгээр сарын 24-ний өдөр бүтэц зохион байгуулалтын өөрчлөлтөд орж өнөөдрийг хүртэл тасралтгүй үйл ажиллагаагаа явуулж байна. Манай компани нь Улаанбаатар-Чойр чиглэлд 130 км, Улаанбаатар Өндөрхаан чиглэлд 6 км, Налайх-Тэрэлж чиглэлд 30,2 км нийт 166,2 км олон улсын болон улсын чанартай хатуу хучилттай авто замын байнгын засвар арчлалтын ажлыг хийж гүйцэтгэн ажиллаж байна.

### Тулгамдаж буй асуудал

- Хийж гүйцэтгэсэн ажлын санхүүжилт цаг хугацаандаа ордоггүй.
- Машин механизм, Техник тоног төхөөрөмж хүрэлцээ муутайгаас гадна парк шинэчлэлт 2005 оноос хойш хийгдээгүй.



166.2км

Хатуу хучилттай



2.1км

Хайрган хучилттай



-

Ердийн сайжруулсан



1ш – 211 у/м

Гүүрэн байгууламж

Үзүүлэлт	2018	2019	2020	2021	2022
Нийт орлого /сая.төг/	1,003.1	1,191.7	1,391.9	1,544.3	1,671.6
Нийт зардал /сая.төг/	972.6	1,189.2	1,390.8	1,706.1	1,749.5
Цэвэр ашиг /сая.төг/	30.4	2.5	0.9	-161.8	-77.9
Авлага /сая.төг/	115.8	218.4	153.3	151.4	365.9
Өглөг /сая.төг/	448.4	669.3	585.7	750.4	1,210.0
Ажиллагсдын тоо	43	65	40	42	43



ROA

**-2.2%**

Хөрөнгийн өгөөж



ROE

**-3.3%**

Эздийн өмчийн өгөөж



## “ДАРХАН АЗЗА” ТӨХК

Төрийн эзэмшлийн хувь: **100%**

Эздийн өмчийн дүн: **1,042.5 сая ₮**

Нийт хөрөнгө: **2,441.5 сая ₮**

Төсвийн төлбөрт: **294.1 сая ₮**

Төрөл	Төрийн өмчит хувьцаат компани
Байгуулагдсан он	1971.10.15
Үйл ажиллагааны чиглэл	<ul style="list-style-type: none"> <li>Авто зам засвар, арчлалт</li> <li>Авто зам барилга, гүүрийн ажил</li> </ul>
Хувьцаа эзэмшигчийн эрхийг хэрэгжүүлэгч	Төрийн өмчийн бодлого, зохицуулалтын газар – 100%
Төлөөлөн удирдах зөвлөлийн гишүүд	<p>Дарга М.Энхболд /ЗТХЯ/                  Гишүүд: Б.Ууганбаяр /ЗТХЯ/                  Ц.Эрдэнэ-Очир /ЗТХЯ/                  Г.Туул /ТӨБЗГ/                  О.Баттулга /ТӨБЗГ/                  Г.Дэлгэрмаа /ТӨБЗГ/                  Хараат бус: Б.Чулуунбаатар                  Б.Алтангэрэл                  Б.Амгаланбаяр</p>
Гүйцэтгэх захирал	Б.Баясгалан

### Танилцуулга

Гүйцэтгэх захирал-1, ИТА-7, Захиргаа аж ахуйн ажилтан-6, замчид-12, жолооч, механизмчид-14 нийт 40 ажилтан ажиллагсадтайгаар хариуцсан авто замын засвар арчлалтын ажлыг техникийн шаардлагын дагуу гүйцэтгэж зам гүүрээр зорчигчдын аюулгүй, тав тухтай байдлыг хангах ажлыг зохион байгуулан ажиллаж байна.

### Тулгамдаж буй асуудал

- Хүний нөөцийг чадавхжуулах, тогтвортой ажиллуулах.
- Парк шинэчлэлт хийх

117 км  
Хатуу хучилттай

-  
Хайрган хучилттай

-  
Ердийн сайжруулсан

2ш – 289 у/м  
Гүүрэн байгууламж

Үзүүлэлт	2018	2019	2020	2021	2022
Нийт орлого /сая.төг/	1,349.2	2,559.0	2,526.7	1,548.6	1,717.5
Нийт зардал /сая.төг/	1,319	2,522.9	2,509.8	1,543.0	1,783.4
Цэвэр ашиг /сая.төг/	30.2	31.4	15,2	5.0	-65.9
Авлага /сая.төг/	325.3	302.3	193,0	305.8	499.2
Өглөг /сая.төг/	1,110.3	1,793.7	1,102,5	1,070.4	1,399.0
Ажиллагсдын тоо	40	40	40	40	40


**-2.7%**  
ROA Хөрөнгийн өгөөж


**-6.3%**  
ROE Эздийн өмчийн өгөөж



## “СЭЛЭНГЭ АЗЗА” ТӨХК

Төрөл	Төрийн өмчит хувьцаат компани
Байгуулагдсан он	1933
Үйл ажиллагааны чиглэл	<ul style="list-style-type: none"> <li>Авто зам засвар арчлалт</li> </ul>
Хувьцаа эзэмшигчийн эрхийг хэрэгжүүлэгч	Төрийн өмчийн бодлого, зохицуулалтын газар – 100%
Төлөөлөн удирдах зөвлөлийн гишүүд	<p><b>Дарга</b> М.Энхболд /ЗТХЯ/  <b>Гишүүд:</b> Б.Ууганбаяр /ЗТХЯ/          Ц.Эрдэнэ-Очир /ЗТХЯ/          Г.Туул /ТӨБЗГ/          О.Баттулга /ТӨБЗГ/          Г.Дэлгэрмаа /ТӨБЗГ/  <b>Хараат бус:</b> Б.Чулуунбаатар          Б.Алтангэрэл          Б.Амгаланбаяр</p>
Гүйцэтгэх захирал	М.Батболд

 **35.9%**  
Хөрөнгийн өгөөж

 **42%**  
Эздийн өмчийн өгөөж

Төрийн эзэмшлийн хувь: **100%**

Эздийн өмчийн дүн: **1,371.1 сая ₮**

Нийт хөрөнгө: **1,786.1 сая ₮**

Төсвийн төлбөрт: **375.6 сая ₮**

### Танилцуулга

Тус компани нь олон улсын болон улсын чанартай Дархан-Сүхбаатар-Алтанбулаг чиглэлийн А0402, А0403 кодтой 113 км хатуу хучилттай зам, А32 кодтой Шаамар-Зүүнбүрэн-Цагааннуур-Түшиг чиглэлийн 109 км хайрган хучилттай авто зам болон төмөрбетон гүүр, хоолойн засвар арчлалтыг хариуцдаг. Манай байгууллага нь нийт 58 ажилтантай дээд мэргэжлийн 19, тусгай дунд боловсролтой 10, бүрэн ба бүрэн дунд боловсролтой 29 хүн, үүнээс авто замын мэргэжилтэй 12 хүнтэйгээр үйл ажиллагаа явуулж байна.

### Тулгамдаж буй асуудал

- Техникийн шинэчлэлт байнга хийгдэх шаардлагатай



113 км



109 км



-



9ш – 1913 у/м

Хатуу хучилттай

Хайрган хучилттай

Ердийн сайжруулсан

Гүүрэн байгууламж

Үзүүлэлт	2018	2019	2020	2021	2022
Нийт орлого /сая.төг/	3,536.3	4,785.8	1,745.9	1,766.0	2,351.3
Нийт зардал /сая.төг/	3,407.7	4,733.7	1,693.8	1,757.0	1,711.1
Цэвэр ашиг /сая.төг/	128.5	43.6	46.8	8.1	576.2
Авлага /сая.төг/	678.3	1,317.8	616.9	1,204.5	296.6
Өглөг /сая.төг/	734.7	1,905.1	687.6	713.6	415.0
Ажиллагсдын тоо	58	56	50	51	50





## “ДОРНОГОВЬ АЗЗА” ТӨХК

Төрийн эзэмшлийн хувь: **100%**

Эздийн өмчийн дүн: **840.2 сая ₮**

Нийт хөрөнгө: **1,311.7 сая ₮**

Төсвийн төлбөрт: **160.5 сая ₮**

Төрөл	Төрийн өмчит хувьцаат компани
Байгуулагдсан он	1983
Үйл ажиллагааны чиглэл	• Авто зам засвар арчлалт
Хувьцаа эзэмшигчийн эрхийг хэрэгжүүлэгч	Төрийн өмчийн бодлого, зохицуулалтын газар – 100%
Төлөөлөн удирдах зөвлөлийн гишүүд	<p><b>Дарга</b> Д.Загдраднаа /ЗТХЯ/  <b>Гишүүд:</b> Ц.Батжаргал /ЗТХЯ/                  Д.Оюунбилэг /ЗТХЯ/                  Д.Одмаа /ТӨБЗГ/                  М.Баярмаа /ТӨБЗГ/                  Д.Дариймаа /ТӨБЗГ/  <b>Хараат бус:</b> Д.Ганчимэг                  С.Ганхуяг                  Х.Баянбай</p>
Гүйцэтгэх захирал	У.Баярбилэг

### Танилцуулга

1983 онд БНМАУ-ын Сайд нарын 298 тоот тогтоолоор байгуулагдсан. ЗТХЯамтай байгуулсан “Олон улс, улсын чанартай авто зам, замын байгууламжуудыг хариуцан ажиллах гэрээгээр Улсын чанартай А0102, А0103 дугаартай Чойр-Сайншанд-Замын Үүд чиглэлийн 270км-579км хүртэлх нийт 309км авто замыг хариуцан ажиллаж байна.

### Тулгамдаж буй асуудал

- Техник хэрэгслийн парк шинэчлэлт

**301 км**

Хатуу хучилттай

-

Хайрган хучилттай

**820 км**

Ердийн сайжруулсан

**5ш – 132 у/м**

Гүүрэн байгууламж

Үзүүлэлт	2018	2019	2020	2021	2022
Нийт орлого /сая.төг/	1,400,7	1,354,2	2,302.3	1,726.4	1,761.2
Нийт зардал /сая.төг/	1,395,0	1,344,6	2,291.2	1,715.1	1,715.3
Цэвэр ашиг /сая.төг/	5,5	7,7	10.1	10.2	41.4
Авлага /сая.төг/	305,8	88,0	37,6	-	-
Өглөг /сая.төг/	315,4	545,8	476.5	353.5	471.5
Ажиллагсдын тоо	43	48	45	56	39

**3.5%**  
 ROA Хөрөнгийн өгөөж

**4.9%**  
 ROE Эздийн өмчийн өгөөж



## “ХАРХОРИН А33А” ТӨХК

Төрийн эзэмшлийн хувь:  
**100%**

Эздийн өмчийн дүн:  
**1,552.7 сая ₮**

Нийт хөрөнгө:  
**1,854.3 сая ₮**

Төсвийн төлбөрт:  
**363.1 сая ₮**

Төрөл	Төрийн өмчит хувьцаат компани
Байгуулагдсан он	1983
Үйл ажиллагааны чиглэл	<ul style="list-style-type: none"> <li>Авто зам засвар, арчлалт</li> <li>Авто зам барилга, гүүрийн ажил</li> </ul>
Хувьцаа эзэмшигчийн эрхийг хэрэгжүүлэгч	Төрийн өмчийн бодлого, зохицуулалтын газар – 100%
Төлөөлөн удирдах зөвлөлийн гишүүд	<p>Дарга: Н.Сугаржав /ЗТХЯ/          Гишүүд: Т.Лхагвасүрэн /ТӨБЗГ/          С.Мяндасмаа /ЗТХЯ/          С.Мөнхбат /ЗТХЯ/          Д.Сувдмаа /ТӨБЗГ/          М.Лхагважав /ТӨБЗГ/          Хараат бус: Р.Буд          М.Отгонбаяр          Ж.Үхэртар</p>
Гүйцэтгэх захирал	Ч.Алтанбагана

### Танилцуулга

“Хархорин-А33А” ТӨХК нь одоогийн байдлаар 24 нэгж машин механизм, Асфальт бетон завод, бутлан ангилах төхөөрөмж, Тарвагатайн хөтлийн болон Хужирт сумын төвийн Шуурхай ажлын хэсэг гэсэн нэгж нийт 43 ажиллагсадтайгаар Элсэн тасархай-Хархорин, Хархорин-Цэцэрлэг, Хархорин-Хужирт, Хархорин-Өгийнуур чиглэлийн нийт 295.1 км хатуу хучилттай замын засвар арчлалтыг хариуцан ажиллаж байна.

### Тулгамдаж буй асуудал

- Засвар арчлалтын хөрөнгийн хүрэлцээ муу.
- Техник, технологийн шинэчлэл хийх шаардлагатай.



**227.8 км**

Хатуу хучилттай



**-**

Хайрган хучилттай



**32.9 км**

Ердийн сайжруулсан



**1ш – 290 у/м**

Гүүрэн байгууламж

Үзүүлэлт	2018	2019	2020	2021	2022
Нийт орлого /сая.төг/	1,124.3	2,225.3	2,107.6	2,453.4	2,293.3
Нийт зардал /сая.төг/	1,098.1	2,180.4	2,058.2	2,406.9	2,244.7
Цэвэр ашиг /сая.төг/	23.5	40.3	44.4	41.8	43.7
Авлага /сая.төг/	4.1	20.6	33.4	-	13.1
Өглөг /сая.төг/	232.6	261.7	276.5	283.1	301.5
Ажиллагсдын тоо	42	43	46	48	46



ROA

**2.6%**

Хөрөнгийн өгөөж



ROE

**2.8%**

Эздийн өмчийн өгөөж



## “ӨВӨРХАНГАЙ АЗЗА” ТӨХК

Төрийн эзэмшлийн хувь:  
**100%**

Эздийн өмчийн дүн:  
**2,083.2 сая ₮**

Нийт хөрөнгө:  
**2,303.2 сая ₮**

Төсвийн төлбөрт:  
**338.0 сая ₮**

Төрөл	Төрийн өмчит хувьцаат компани
Байгуулагдсан он	1969
Үйл ажиллагааны чиглэл	• Авто зам засвар арчлалт
Хувьцаа эзэмшигчийн эрхийг хэрэгжүүлэгч	Төрийн өмчийн бодлого, зохицуулалтын газар – 100%
Төлөөлөн удирдах зөвлөлийн гишүүд	<p>Дарга: Н.Сугаржав /ЗТХЯ/                  Гишүүд: Т.Лхагвасүрэн /ТӨБЗГ/                  С.Мяндасмаа /ЗТХЯ/                  С.Мөнхбат /ЗТХЯ/                  Д.Сувдмаа /ТӨБЗГ/                  М.Лхагважав /ТӨБЗГ/                  Хараат бус: Р.Буд                  М.Отгонбаяр                  Ж.Үхэртар</p>
Гүйцэтгэх захирал	Д.Лхам-Оролмаа

### Танилцуулга

Улаанбаатар-Арвайхээр чиглэлийн А0301 дугаартай улсын чанартай авто замын 147,1 км, Арвайхээр-Баянхонгор чиглэлийн А0302 дугаартай замд 138 км, Арвайхээр-Хужирт-Хархорин чиглэлийн А08 дугаартай замд 54 км, Арвайхээр-Гучин-Ус-Шивээхүрэн-Улсын хил чиглэлийн А29 дугаартай замд 485км, Арвайхээр-Мандалговь чиглэлийн улсын чанартай замд 291 км, нийт 1113,1 км хатуу хуичлттай болон ердийн хөрсөн авто замын засвар арчлалтын ажлыг хариуцан хөдөлгөөний аюулгүй байдлыг ханган ажилладаг. Манай компани 48 ажилтантай үүнээс эрэгтэй 41, эмэгтэй 7, ИТА-7 мэргэжилтэй ажилтан 27, замчин 8, харуул хамгаалалт, үйлчилгээний ажилтан 6 ажиллаж байна.

### Тулгамдаж буй асуудал

- Парк шинэчлэлт хийгдэх.

**337.1 км**  
Хатуу хуичлттай

-  
Хайрган хуичлттай

**622 км**  
Ердийн сайжруулсан

**1ш –166.7 у/м**  
Гүүрэн байгууламж

Үзүүлэлт	2018	2019	2020	2021	2022
Нийт орлого /сая.төг/	2,136.6	3,086.5	2,874.9	2,343.4	2,895.2
Нийт зардал /сая.төг/	2,100.3	3,019.6	2,790.4	2,255.6	2,812.5
Цэвэр ашиг /сая.төг/	36.3	60.1	76.0	79.0	74.4
Авлага /сая.төг/	7.7	103.5	58.9	56.5	64.8
Өглөг /сая.төг/	203.6	316.5	221.1	276.3	220.1
Ажиллагсдын тоо	48	48	47	45	47

**3.59%**  
ROA Хөрөнгийн өгөөж

**3.57%**  
ROE Эздийн өмчийн өгөөж



## “АРХАНГАЙ АЗЗА” ТӨХК

Төрийн эзэмшлийн хувь:  
**100%**

Эздийн өмчийн дүн:  
**1,225.0 сая ₮**

Нийт хөрөнгө:  
**1,477.6 сая ₮**

Төсвийн төлбөрт:  
**252.8 сая ₮**

Төрөл	Төрийн өмчит хувьцаат компани
Байгуулагдсан он	1932
Үйл ажиллагааны чиглэл	• Авто зам засвар арчлалт, хайрган болон хатуу хучилттай авто зам, гүүр барих.
Хувьцаа эзэмшигчийн эрхийг хэрэгжүүлэгч	Төрийн өмчийн бодлого, зохицуулалтын газар – 100%
Төлөөлөн удирдах зөвлөлийн гишүүд	Дарга: Н.Сугаржав /ЗТХЯ/ Гишүүд: Т.Лхагвасүрэн /ТӨБЗГ/ С.Мяндасмаа /ЗТХЯ/ С.Мөнхбат /ЗТХЯ/ Д.Сувдмаа /ТӨБЗГ/ М.Лхагважав /ТӨБЗГ/ Хараат бус: Р.Буд М.Отгонбаяр Ж.Үхэртар
Гүйцэтгэх захирал	Ю.Ганзориг

### Танилцуулга

Манай байгууллага нь Архангай аймгаар нэвтрэн өнгөрөх улсын чанартай 165,5 км замыг хариуцан тээврийн хэрэгслүүд саадгүй зорчих нөхцөлийг бүрдүүлэн ажиллаж байна. 2020 оны 07 дугаар сарын байдлаар нийт 39 ажилтантай, Зам барилгын 23 машин механизмтай үйлчилгээний зориулалтын 5 машинтай үйл ажиллагаагаа явуулж байна.

### Тулгамдаж буй асуудал

- Догойн шуурхай хэсэгт ажилчидын байр, Авто машины граш нэн чухал шаардлагатай байна.

**168.1 км**  
Хатуу хучилттай

**13.9 км**  
Хайрган хучилттай

**136.1 км**  
Ердийн сайжруулсан

**6ш –933.3 у/м**  
Гүүрэн байгууламж

Үзүүлэлт	2018	2019	2020	2021	2022
Нийт орлого /сая.төг/	1,288.9	1,304.5	1,370.7	1,285.4	1,531.5
Нийт зардал /сая.төг/	1,261.1	1,535.5	1,177.5	1,263.9	1,528.1
Цэвэр ашиг /сая.төг/	24.9	(231.0)	191.5	19.4	3.4
Авлага /сая.төг/	2.9	18.0	14.1	60.6	24.8
Өглөг /сая.төг/	199.5	199.9	199.2	199.5	252.7
Ажиллагсдын тоо	41	39	36	36	37

**0.23%**  
ROA Хөрөнгийн өгөөж

**0.28%**  
ROE Эздийн өмчийн өгөөж



## “БУЛГАН АЗЗА” ТӨХК

Төрөл	Төрийн өмчит хувьцаат компани
Байгуулагдсан он	1939
Үйл ажиллагааны чиглэл	• Авто зам засвар арчлалт, хайрган болон хатуу хучилттай авто зам, гүүр барих.
Хувьцаа эзэмшигчийн эрхийг хэрэгжүүлэгч	Төрийн өмчийн бодлого, зохицуулалтын газар – 100%
Төлөөлөн удирдах зөвлөлийн гишүүд	Дарга В.Дарханбаатар /ТӨБЗГ/ Гишүүд: С.Баярчимэг /ЗТХЯ/ Л.Баянзул /ЗТХЯ/ Б.Минжбадам /ЗТХЯ/ Х.Нарангарав /ТӨБЗГ/ Д.Тунгалагтуул /ТӨБЗГ/ Хараат бус: М.Дашдондог Д.Ган-Эрдэнэ А.Баасанжав
Гүйцэтгэх захирал	Э.Пүрэвдэмбэрэл

**-13.4%**  
ROA Хөрөнгийн өгөөж

**-24.6%**  
ROE Эздийн өмчийн өгөөж

Төрийн эзэмшлийн хувь: **100%**      Эздийн өмчийн дүн: **1,069.8 сая ₮**      Нийт хөрөнгө: **1,960.8 сая ₮**      Төсвийн төлбөрт: **221.4 сая ₮**

### Танилцуулга

Манай компани 40 гаруй ажиллагсадтай. Ажиллагсадыг 54% нь 35 дээш насны буюу замын салбарт 10-аас дээш жил ажилласан ажил мэргэжлийн хувьд мэргэжсэн ажиллагсадтайгаар авто замын засвар, арчлалтын ажлыг төлөвлөлт технологийн дагуу зам, гүүрийн байнгын хэвийн байдлыг ханган үйлдвэрлэлийн ажлыг явуулж байна. Тус компани нь А-0901 дугаарта Булган-Дашинчилэн чиглэлийн 71,5 км, А-0902 дугаартай Булган-Мөрөн чиглэлийн 158 км, А-1002 дугаартай Эрдэнэт-Булган чиглэлийн 24,1 км, А-13 дугаартай Хутаг-Өндөр-Тэшиг-Улсын хил чиглэлийн 134,9 км зам хариуцдагаас гадна Эгийн гүүр, Гуртын гүүр, Орхоны гүүр, орон нэгжийн чанартай Хялганатын гүүр, Хануйн гүүр гэсэн 72,5-310 м-ийн урттай бетонон гүүрийн арчлалтыг хариуцдаг. Нийт хариуцдаг замын 204,1 км асфальт бетон хучилттай зам, 38,76 км хайрган хучилттай зам, 145,64 км ердийн болон сайжруулсан хөрсөн зам, нийт 388,5 км зам хариуцдаг.

### Тулгамдаж буй асуудал

- Зам засвар арчлалтын ажлын үнэлгээг норм, нормативаар үнэлж арчлалтыг хийлгэж байх.

**204.1 км** Хатуу хучилттай      **38.8 км** Хайрган хучилттай      **145.6 км** Ердийн сайжруулсан      **5ш -1210.6 у/м** Гүүрэн байгууламж

Үзүүлэлт	2018	2019	2020	2021	2022
Нийт орлого /сая.төг/	1,759.9	2,121.4	1,803.5	1,519.9	1,906.3
Нийт зардал /сая.төг/	2,345.8	2,105.8	1,836.1	1,510.8	2,169.1
Цэвэр ашиг /сая.төг/	-585.9	13.9	-32.5	8.2	-262.8
Авлага /сая.төг/	133.1	1,033.6	394.6	301.5	571.6
Өглөг /сая.төг/	849.7	1,386.6	721.1	598.1	890.9
Ажиллагсдын тоо	58	45	45	42	42



## “ОРХОН АЗЗА” ТӨХК

Төрийн эзэмшлийн хувь:  
**100%**

Эздийн өмчийн дүн:  
**240.4 сая ₮**

Нийт хөрөнгө:  
**1,277.7 сая ₮**

Төсвийн төлбөрт:  
**236.2 сая ₮**

Төрөл	Төрийн өмчит хувьцаат компани
Байгуулагдсан он	2006
Үйл ажиллагааны чиглэл	• Авто зам засвар арчлалт, хайрган болон хатуу хучилттай авто зам, гүүр барих.
Хувьцаа эзэмшигчийн эрхийг хэрэгжүүлэгч	Төрийн өмчийн бодлого, зохицуулалтын газар – 100%
Төлөөлөн удирдах зөвлөлийн гишүүд	Дарга В.Дарханбаатар /ТӨБЗГ/ Гишүүд: С.Баярчимэг /ЗТХЯ/ Л.Баянзул /ЗТХЯ/ Б.Минжбадам /ЗТХЯ/ Х.Нарангарав /ТӨБЗГ/ Д.Тунгалагтуул /ТӨБЗГ/ Хараат бус: М.Дашдондог Д.Ган-Эрдэнэ А.Баасанжав
Гүйцэтгэх захирал	Ц.Батзориг

### Танилцуулга

Дархан-Эрдэнэтийн чиглэлийн А-1001 дугаартай 108 км улсын чанартай авто зам, Эрдэнэт-Булганы чиглэлийн А-1002 дугаартай 29,7 км хатуу хучилттай авто замуудын засвар арчлалтыг хариуцан ажилладаг. Манай компанид Замын инженер, техникч, ня-бо, эдийн засагч зэрэг дээд болон тусгай мэргэжлийн 39 ажиллагсадтайгаар ажиллаж байна.

### Тулгамдаж буй асуудал

- Авто зам барилгын засвар арчлалтын төсөв хүрэлцэдгүй тул цаашид төсөв нэмэгдүүлэх,
- Техник, тоног төхөөрөмжийн насжилт 10-35 жилийн насжилттай байгаа тул парк шинэчлэлт хийх
- Татварын олон жилийн хуримтлагдсан өрийг барагдуулах
- Хөшөөтийн шуурхай ажлын хэсгийн байр, гражид эх засвар хийх



Хатуу хучилттай



Хайрган хучилттай



Ердийн сайжруулсан



Гүүрэн байгууламж

Үзүүлэлт	2018	2019	2020	2021	2022
Нийт орлого /сая.төг/	1,020,1	1,139,8	1,215.4	1,200.3	1,801.5
Нийт зардал /сая.төг/	1,344,9	1,136,3	1,180.2	1,198.0	1,800.0
Цэвэр ашиг /сая.төг/	-320,9	3,1	31,6	2.1	1.4
Авлага /сая.төг/	203,7	208,0	186,9	168.7	411.2
Өглөг /сая.төг/	865,2	815,9	750,9	798.4	1,037.3
Ажиллагсдын тоо	43	38	38	37	39



ROA

**0.12%**

Хөрөнгийн өгөөж



ROE

**0.56%**

Эздийн өмчийн өгөөж



## “ХӨВСГӨЛ АЗЗА” ТӨХК

Төрийн эзэмшлийн хувь:  
**100%**

Эздийн өмчийн дүн:  
**1,045.5 сая ₮**

Нийт хөрөнгө:  
**1,818.0 сая ₮**

Төсвийн төлбөрт:  
**321.3 сая ₮**

Төрөл	Төрийн өмчит хувьцаат компани
Байгуулагдсан он	1956
Үйл ажиллагааны чиглэл	<ul style="list-style-type: none"> <li>Авто зам, гүүр шинээр барих, зам засвар арчлалт</li> </ul>
Хувьцаа эзэмшигчийн эрхийг хэрэгжүүлэгч	Төрийн өмчийн бодлого, зохицуулалтын газар – 100%
Төлөөлөн удирдах зөвлөлийн гишүүд	<p>Дарга: В.Дарханбаатар /ТӨБЗГ/                  Гишүүд: С.Баярчимэг /ЗТХЯ/                  Л.Баянзул /ЗТХЯ/                  Б.Минжбадам /ЗТХЯ/                  Х.Нарангарав /ТӨБЗГ/                  Д.Тунгалагтуул /ТӨБЗГ/                  Хараат бус: М.Дашдондог                  Д.Ган-Эрдэнэ                  А.Баасанжав</p>
Гүйцэтгэх захирал	Б.Галбадрах

### Танилцуулга

2006 оноос “Хөвсгөл-АЗЗА ТӨХК болон үйл ажиллагаа явуулж байгаа бөгөөд 45 ажиллагсдтай, АНУ, БНХАУ, ОХУ-ын авто замын ажлын зориулалт бүхий 20 гаруй машин механизм, техник тоноглолтойгоор улсын чанартай 594,3 км авто замын засвар арчлалтыг хариуцан ажиллаж байна.

### Тулгамдаж буй асуудал

- Техник тоног төхөөрөмж, машин механизмын дутагдалтай. Өөрийн конторын байртай болох.

**186.8 км**  
Хатуу хучилттай

**16.4 км**  
Хайрган хучилттай

**361.6 км**  
Ердийн сайжруулсан

**7ш 1201.8 у/м**  
Гүүрэн байгууламж

Үзүүлэлт	2018	2019	2020	2021	2022
Нийт орлого /сая.төг/	1,489.4	1,416.3	2,155.1	1,992.3	1,833.1
Нийт зардал /сая.төг/	1,472.8	1,356.8	1,957.8	1,986.1	1,765.3
Цэвэр ашиг /сая.төг/	14.9	51.6	177.5	5.6	61.0
Авлага /сая.төг/	296.3	539.3	906.6	154.7	503.9
Өглөг /сая.төг/	598.8	756.2	1,001.4	521.6	772.5
Ажиллагсдын тоо	45	45	46	41	41

**3.7%**  
ROA Хөрөнгийн өгөөж

**5.8%**  
ROE Эздийн өмчийн өгөөж



## “ТӨВ АЗЗА” ТӨХК

Төрийн эзэмшлийн хувь:  
**100%**

Эздийн өмчийн дүн:  
**2,333.3 сая ₮**

Нийт хөрөнгө:  
**2,335.8 сая ₮**

Төсвийн төлбөрт:  
**466.1 сая ₮**

Төрөл	Төрийн өмчит хувьцаат компани
Байгуулагдсан он	1964.03.05
Үйл ажиллагааны чиглэл	<ul style="list-style-type: none"> <li>Авто зам, замын байгууламжийн барилга, засвар арчлалт</li> </ul>
Хувьцаа эзэмшигчийн эрхийг хэрэгжүүлэгч	Төрийн өмчийн бодлого, зохицуулалтын газар – 100%
Төлөөлөн удирдах зөвлөлийн гишүүд	<p>Дарга Ц.Эрдэнэ-Очир /ЗТХЯ/          Гишүүд: Б.Оюундэлгэр /ЗТХЯ/          О.Очгэрэл /ЗТХЯ/          Ө.Саранцэцэг /ТӨБЗГ/          Д.Улам-Ундрах /ТӨБЗГ/          Л.Одмаа-ТӨБЗГ</p> <p>Хараат бус: Л.Хонгор          Н.Оюунбилэг          Л.Оюун-Эрдэнэ</p>
Гүйцэтгэх захирал	Д.Болдбаатар

### Танилцуулга

Төв АЗЗА ТӨХК нь БНМАУ-ын Сайд нарын зөвлөлийн 1964 оны 03 дугаар сарын 05-ны өдрийн 103-р тогтоолоор Улаанбаатар хотод төвийн зам засварын анги нэртэйгээр байгуулагдаж 1965 онд Төв аймгийн Зуунмод суманд шилжин ирж улс, орон нутгийн чанартай авто зам, гүүрийн засвар арчлалтын ажлыг гүйцэтгэж байна. Улсын чанартай 182.3 км асфальтбетон хучилттай авто зам, 336 у/м төмөр бетон гүүрийн засвар арчлалтын ажлыг Зам тээврийн хөгжлийн яамтай зам хариуцагчийн болон ажил гүйцэтгэх гэрээ байгуулан ажиллаж байна.

### Тулгамдаж буй асуудал

- Машин, механизм хүрэлцээгүй байдал.



209 км

Хатуу хучилттай



-

Хайрган хучилттай



-

Ердийн сайжруулсан



1ш - 336м

Гүүрэн байгууламж

Үзүүлэлт	2018	2019	2020	2021	2022
Нийт орлого /сая.төг/	2,787.1	2,133.4	3,023.8	2,034.7	3,362.0
Нийт зардал /сая.төг/	2,780.7	2,120.2	3,014.2	1,996.6	3,308.8
Цэвэр ашиг /сая.төг/	5.7	11.8	8.6	34.3	47.8
Авлага /сая.төг/	106.8	41.0	13.2	314.8	135.8
Өглөг /сая.төг/	231.8	429.5	451.9	552.5	2.5
Ажиллагсдын тоо	38	28	36	32	34



ROA

2.3%

Хөрөнгийн өгөөж



ROE

2.0%

Эздийн өмчийн өгөөж





## “ХОВД АЗЗА” ТӨХК

Төрийн эзэмшлийн хувь:  
**100%**

Эздийн өмчийн дүн:  
**1,925.0 сая ₮**

Нийт хөрөнгө:  
**2,311.0 сая ₮**

Төсвийн төлбөрт:  
**260.6 сая ₮**

Төрөл	Төрийн өмчит хувьцаат компани
Байгуулагдсан он	2002
Үйл ажиллагааны чиглэл	<ul style="list-style-type: none"> <li>Авто зам, замын байгууламжийн барилга, засвар арчлалт</li> </ul>
Хувьцаа эзэмшигчийн эрхийг хэрэгжүүлэгч	<ul style="list-style-type: none"> <li>Төрийн өмчийн бодлого, зохицуулалтын газар – 100%</li> </ul>
Төлөөлөн удирдах зөвлөлийн гишүүд	<p>Дарга: Ц.Түвшинзаяа /ТӨБЗГ/</p> <p>Гишүүд: Д.Загграднаа /ЗТХЯ/</p> <p>Д.Цэрэнлхам /ТӨБЗГ/</p> <p>Н.Баярсайхан /ЗТХЯ/</p> <p>Э.Бадамсүрэн /ЗТХЯ/</p> <p>А.Молор /ТӨБЗГ/</p> <p>Хараат бус: Д.Пунцагноров</p> <p>Ц.Бат-Оргил</p> <p>С.Цогтоо</p>
Гүйцэтгэх захирал	Н.Батцагаан

### Танилцуулга

Тус компани нь Ховд Булган Улсын хил чиглэлд 117,4 км улсын чанартай зам, 120 у.м төмөр бетон гүүр, Ховд Алтай чиглэлд 261.4 км улсын чанартай зам, 90у.м төмөр бетон гүүр, Ховд Баян-Өлгий чиглэлд 112,56 км улсын чанартай зам, 478 у/м төмөр бетон гүүр, Ховд Улаангом чиглэлд 100 км улсын чанартай зам, 249,8 у/м төмөр бетон гүүр, Ховд Завхан чиглэлд ердийн хөрсөн 158 км улсын чанартай зам, 126,9 у.м Сархайрханы гүүрийг хариуцан ажилладаг. Нийт 749,36 км авто замын засвар арчлалтыг хариуцдаг бөгөөд үүний 448,0 км зам нь асфальтбетон хучилттай, үлдсэн 301,3 км нь сайжруулсан болон хайрган хучилттай ердийн хөрсөн замуудтай.

### Тулгамдаж буй асуудал

- Хариуцах замын хэмжээ урт учраас арчлах хөрөнгийн хэмжээг нэмэгдүүлэх
- Шуурхай ажлын хэсгийг тоог нэмэгдүүлэх
- Шуурхай ажлын хэсгийн орчин үеийн стандартад нийцсэн иж бүрэн байртай болгох
- Шаардлагатай машин механизм нийлүүлэх /усны машин, трейлер/

**543.8 км** Хатуу хучилттай
 **15.9 км** Хайрган хучилттай
 **184.8 км** Ердийн сайжруулсан
 **18ш -1,381.4 у/м** Гүүрэн байгууламж

Үзүүлэлт	2018	2019	2020	2021	2022
Нийт орлого /сая.төг/	1050.6	1,106.2	1,410.6	1,348.8	1,750.5
Нийт зардал /сая.төг/	1,036.7	1,091.9	1,328.1	1,333.7	1,748.3
Цэвэр ашиг /сая.төг/	10.4	10.6	72.9	5.4	1.2
Авлага /сая.төг/	109.1	166.7	68.9	99.9	139.6
Өглөг /сая.төг/	626.8	776.9	714.3	535.8	386.0
Ажиллагсдын тоо	44	38	38	34	34

<p><b>0.1%</b> Хөрөнгийн өгөөж</p>	<p><b>0.06%</b> Эздийн өмчийн өгөөж</p>
--	---



## “УВС АЗЗА” ТӨХК

Төрийн эзэмшлийн хувь:  
**100%**

Эздийн өмчийн дүн:  
**953.3 сая ₮**

Нийт хөрөнгө:  
**1,440.0 сая ₮**

Төсвийн төлбөрт:  
**363.2 сая ₮**

Төрөл	Төрийн өмчит хувьцаат компани
Байгуулагдсан он	1992.02.05
Үйл ажиллагааны чиглэл	<ul style="list-style-type: none"> <li>Улсын чанартай авто зам, замын байгууламжийн засвар арчлалт</li> </ul>
Хувьцаа эзэмшигчийн эрхийг хэрэгжүүлэгч	Төрийн өмчийн бодлого, зохицуулалтын газар – 100%
Төлөөлөн удирдах зөвлөлийн гишүүд	<p>Дарга Ц.Түвшинзаяа /ТӨБЗГ/          Гишүүд: Д.Загдраднаа /ЗТХЯ/          Д.Цэрэнлхам /ТӨБЗГ/          Н.Баярсайхан /ЗТХЯ/          Э.Бадамсүрэн /ЗТХЯ/          А.Молор /ТӨБЗГ/          Хараат бус: Д.Пунцагноров          Ц.Бат-Оргил          С.Цогтоо</p>
Гүйцэтгэх захирал	Р.Төмөрчөдөр

### Танилцуулга

Тус компани 45 ажилтан, 14 механизм, 11 тээврийн хэрэгсэлтэйгээр Увс аймгийн нутаг дэвсгэр дээрх Улсын чанартай 4 чиглэлийн нийт 683,3 км, үүнээс 319.5км асфальт бетон, 363,8 км хайрган хучилттай авто зам, 900,25 у/м төмөр бетон гүүр, 119ш төмөр бетон хоолой, замын тэмдэг тэмдэглэгээнүүдийн засвар арчлалтын ажлыг хариуцдаг.

### Тулгамдаж буй асуудал

- Зам, замын байгууламжийн засвар арчлалтын ажлыг гүйцэтгэхэд шаардлагатай технологийн машин механизм нь хуучирсан учир ажлын бүтээмж муу.
- Төлөвлөгөөт ажлыг графикт хугацаанд хийж гүйцэтгэхэд зардал их гардаг, санхүүжилт хүрэлцдэггүй.

**319.6 км**  
Хатуу хучилттай

**15 км**  
Хайрган хучилттай

**288.9 км**  
Ердийн сайжруулсан

**7ш -1,445.6 у/м**  
Гүүрэн байгууламж

Үзүүлэлт	2018	2019	2020	2021	2022
Нийт орлого /сая.төг/	1,271,2	1,339.8	2,752.6	1,900.3	1,976.7
Нийт зардал /сая.төг/	1,257,9	1,325.8	2,132.1	2,030.3	2,140.3
Цэвэр ашиг /сая.төг/	13,3	12.5	558.4	-130.0	-163.6
Авлага /сая.төг/	73.8	25.9	64.3	51.2	101.5
Өглөг /сая.төг/	819.1	579.1	690.4	440.3	486.7
Ажиллагсдын тоо	45	45	46	49	49

**-11%**  
ROA Хөрөнгийн өгөөж

**-17%**  
ROE Эздийн өмчийн өгөөж

“ГОВЬ-АЛТАЙ АЗЗА” ТӨХК	
Төрөл	Төрийн өмчит хувьцаат компани
Байгуулагдсан он	1968
Үйл ажиллагааны чиглэл	<ul style="list-style-type: none"> <li>Хайрган болон хатуу хучилттай авто зам засварлах, зам замын байгууламжуудыг барих</li> </ul>
Хувьцаа эзэмшигчийн эрхийг хэрэгжүүлэгч	Төрийн өмчийн бодлого, зохицуулалтын газар – 100%
Төлөөлөн удирдах зөвлөлийн гишүүд	<p>Дарга Ц.Түвшинзаяа /ТӨБЗГ /                  Гишүүд: Д.Загграднаа /ЗТХЯ/                  Д.Цэрэнлхам /ТӨБЗГ/                  Н.Баярсайхан /ЗТХЯ/                  Э.Бадамсүрэн /ЗТХЯ/                  А.Молор /ТӨБЗГ/                  Хараат бус: Д.Пунцагноров                  Ц.Бат-Оргил                  С.Цогтоо</p>
Гүйцэтгэх захирал	Б.Алтанхуяг

 <b>-3.2%</b> Хөрөнгийн өгөөж	 <b>-4.3%</b> Эздийн өмчийн өгөөж
---	---

Төрийн эзэмшлийн хувь: **100%**      Эздийн өмчийн дүн: **844.8 сая ₮**      Нийт хөрөнгө: **1,130.8 сая ₮**      Төсвийн төлбөрт: **164.8 сая ₮**

**Танилцуулга**  
 Тус компани нь олон улс, улсын чанартай 739.55 км авто зам, замын байгууламжийн засвар арчлалт болон замын барилгын ажлыг хийж гүйцэтгэдэг. Манай компани дунджаар 30 хүний бүтэц бүрэлдэхүүнтэй, 44 нэр төрлийн машин, механизм тоног төхөөрөмжөөр үйл ажиллагаа явуулж жилдээ 400-900 сая төгрөгийн төсөвт өртөг бүхий зам, замын байгууламжийн барилгын ажил хийх хүчин чадалтай компани юм.

- Тулгамдаж буй асуудал**
- Зам засвар арчлалтын ажлын төлөвлөгөөт хөрөнгийн хэмжээг нэмэгдүүлэх.
  - Техникийн парк шинэчлэлт хийх.

 <b>342.8 км</b> Хатуу хучилттай	 <b>6.4 км</b> Хайрган хучилттай	 <b>342.2 км</b> Ердийн сайжруулсан	 <b>-</b> Гүүрэн байгууламж
---	--	---	---

Үзүүлэлт	2018	2019	2020	2021	2022
Нийт орлого /сая.төг/	570,2	721,1	1008,4	711.5	940.8
Нийт зардал /сая.төг/	567,3	715,6	995,1	729.5	977.0
Цэвэр ашиг /сая.төг/	2,1	4,0	11,9	(18.0)	(36.2)
Авлага /сая.төг/	5,2	4,3	4,7	4.2	78.3
Өглөг /сая.төг/	284,2	290,2	284,3	284.2	286.1
Ажиллагсдын тоо	30	29	30	30	30



## “ЗАВХАН АЗЗА” ТӨХК

Төрийн эзэмшлийн хувь:

100%

Эздийн өмчийн дүн:

1,035.4 сая ₮

Нийт хөрөнгө:

1,582.4 сая ₮

Төсвийн төлбөрт:

181.1 сая ₮

Төрөл	Төрийн өмчит хувьцаат компани
Байгуулагдсан он	1968
Үйл ажиллагааны чиглэл	• Авто зам, замын засвар арчлалт
Хувьцаа эзэмшигчийн эрхийг хэрэгжүүлэгч	Төрийн өмчийн бодлого, зохицуулалтын газар – 100%
Төлөөлөн удирдах зөвлөлийн гишүүд	<p>Дарга Ц.Түвшинзаяа /ТӨБЗГ /          Гишүүд: Д.Загдрагнаа /ЗТХЯ/          Д.Цэрэнлхам /ТӨБЗГ/          Н.Баярсайхан /ЗТХЯ/          Э.Бадамсүрэн /ЗТХЯ/          А.Молор /ТӨБЗГ/          Хараат бус: Д.Пунцагноров          Ц.Бат-Оргил          С.Цогтоо</p>
Гүйцэтгэх захирал	Г.Баттулга

### Танилцуулга

Тус компани нь Завхан аймгийн нутаг дэвсгэрийг дайран өнгөрөх улсын чанартай 4 чиглэлийн 638,5 км зам замын байгууламж болох үүний Цэцэрлэг-Тосонцэнгэл- Нөмрөг чиглэлийн 229,35 км, Нөмрөг- Сонгино- Наранбулаг чиглэлийн 120км , Мөрөн- Улиастай чиглэлийн 90,4 км, Нөмрөг- Баянтэс Улсын хил чиглэлийн 198,75 км үүнээс 218,25 км хатуу хучилттай , 128,3 км нь хайрган болон сайжруулсан, 291,95 км ердийн хөрсөн зам замын байгууламж, 630,24 у/м төмөр бетон болон модон гүүрүүдийн засвар арчлалтын ажлыг хариуцан ажилладаг.

### Тулгамдаж буй асуудал

- Хариуцах замын хэмжээнээс хамааран арчлах хөрөнгийн хэмжээг нэмэгдүүлэх.
- Нэн Шаардлагатай технологийн зориулалттай машин механизм дутагдалтай. орчин үеийн стандартад нийцсэн тоног төхөөрөмж.
- Мэргэшсэн боловсон хүчин дутагдалтай.



218.3 км

Хатуу хучилттай



128.3 км

Хайрган хучилттай



292 км

Ердийн сайжруулсан



4ш -631.9 у/м

Гүүрэн байгууламж

Үзүүлэлт	2018	2019	2020	2021	2022
Нийт орлого /сая.төг/	570,2	721,1	1008,4	965.5	1,433.3
Нийт зардал /сая.төг/	567,3	715,6	995,1	1,215.8	1,597.0
Цэвэр ашиг /сая.төг/	2,1	4,0	11,9	-250.5	-163.7
Авлага /сая.төг/	5,2	4,3	4,7	202.8	328.8
Өглөг /сая.төг/	284,2	290,2	284,3	369.8	547.0
Ажиллагсдын тоо	30	29	30	37	38



ROA

-10.3%

Хөрөнгийн өгөөж



ROE

-15.8%

Эздийн өмчийн өгөөж



## “ЭРДЭНЭСАНТ АЗЗА” ТӨХК

Төрийн эзэмшлийн хувь: **100%**

Эздийн өмчийн дүн: **124.1 сая ₮**

Нийт хөрөнгө: **671.6 сая ₮**

Төсвийн төлбөрт: **123.0 сая ₮**

Төрөл	Төрийн өмчит хувьцаат компани
Байгуулагдсан он	1984.07.28
Үйл ажиллагааны чиглэл	<ul style="list-style-type: none"> <li>Авто зам, замын байгууламжийн барилга, засвар арчлалт</li> </ul>
Хувьцаа эзэмшигчийн эрхийг хэрэгжүүлэгч	Төрийн өмчийн бодлого, зохицуулалтын газар – 100%
Төлөөлөн удирдах зөвлөлийн гишүүд	<p><b>Дарга</b> Ц.Эрдэнэ-Очир /ЗТХЯ/  <b>Гишүүд:</b> Б.Оюундэлгэр /ЗТХЯ/                  О.Очгэрэл /ЗТХЯ/                  Ө.Саранцэцэг /ТӨБЗГ/                  Д.Улам-Ундрах /ТӨБЗГ/                  Л.Одмаа-ТӨБЗГ</p> <p><b>Хараат бус:</b> Л.Хонгор                  Н.Оюунбилэг                  Л.Оюун-Эрдэнэ</p>
Гүйцэтгэх захирал	А.Баясгалан

**Танилцуулга**  
 “Эрдэнэсант АЗЗА “ТӨХК нь Монгол Улсын Төрийн өмчийн Хорооны 2011 оны 10 дугаар сарын 06 –ны өдрийн 437 дугаар тогтоолоор “УБ- АЗЗА” ТӨХК-аас тусгаарлаж, бие даасан төрийн өмчит “Эрдэнэсант–АЗЗА” хувьцаат компани болон байгуулагдсан.

**Тулгамдаж буй асуудал**

- Техник машин механизмын насжилт өндөр эвдрэл ихтэй учир техник машин механизмын шинэчлэлт хийх шаардлагатай.

**214 км** Хатуу хучилттай  
 - Хайрган хучилттай  
 - Ердийн сайжруулсан  
 - Гүүрэн байгууламж

Үзүүлэлт	2018	2019	2020	2021	2022
Нийт орлого /сая.төг/	780.0	2,045.2	1,844.3	965.3	1,024.1
Нийт зардал /сая.төг/	779.0	1,892.4	2,022.6	1,215.8	1,308.6
Цэвэр ашиг /сая.төг/	0.9	137.5	-178.2	-250.5	-284.5
Авлага /сая.төг/	89.2	55.8	34.0	202.8	55.5
Өглөг /сая.төг/	173.4	84.0	105.6	369.8	547.5
Ажиллагсдын тоо	35	39	41	40	37

**-42%**  
 ROA Хөрөнгийн өгөөж

**-229%**  
 ROE Эздийн өмчийн өгөөж



## “БАГАНУУР АЗЗА” ТӨХК

Төрийн эзэмшлийн хувь:  
**100%**

Эздийн өмчийн дүн:  
**2,054.4 сая ₮**

Нийт хөрөнгө:  
**2,197.2 сая ₮**

Төсвийн төлбөрт:  
**399.2 сая ₮**

Төрөл	Төрийн өмчит хувьцаат компани
Байгуулагдсан он	2002
Үйл ажиллагааны чиглэл	• Авто зам засвар арчлалт
Хувьцаа эзэмшигчийн эрхийг хэрэгжүүлэгч	Төрийн өмчийн бодлого, зохицуулалтын газар – 100%
Төлөөлөн удирдах зөвлөлийн гишүүд	<p>Дарга Д.Загдраднаа /ЗТХЯ/          Гишүүд: Ц.Батжаргал /ЗТХЯ/          Д.Оюунбилэг /ЗТХЯ/          Д.Одмаа /ТӨБЗГ/          М.Баярмаа /ТӨБЗГ/          Д.Дариймаа /ТӨБЗГ/          Хараат бус: Д.Ганчимэг          С.Ганхуяг          Х.Баянбай</p>
Гүйцэтгэх захирал	А.Алтангадас

### Танилцуулга

“Багануур-Авто замын засвар арчлалт” Төрийн өмчит хувьцаат компани нь Төрийн өмчийн хорооны 2011 оны 10 дугаар сарын 06-ны өдрийн 437 дугаар тогтоолоор байгуулагдсан. Манай компани А0501 дугаартай Улаанбаатар-Өндөрхаан чиглэлийн 143 км улсын чанартай, хатуу хучилттай авто замын засвар арчлалтыг хариуцан ажилладаг. Манай хариуцсан зам дагуу 8 гүүрнүүд, 136 ширхэг төмөр бетон хоолой, 1089 ширхэг дохионы төмөр бетон шон, 1753 у/м ган туузан хашлага байршдаг. Авто замын засвар арчлалтад зориулагдсан Чулуу бутлуурын үйлдвэр-1, Асфальтобетон зуурмагийн үйлдвэр-1, Автограш-1, Машин механизм- 18 ширхэг ашиглагддаг.

### Тулгамдаж буй асуудал

- Татварт хуримтлагдсан өртэй.
- Тендерт бие дааж оролцох боломжгүй.
- Орон сууцны байранд үйл ажиллагаагаа явуулдаг ба оффисын байргүй.
- Авто замын засвар арчлалтын ажил их боловч тавигдаж буй хөрөнгө бага байна.



**143 км**

Хатуу хучилттай



**-**

Хайрган хучилттай



**-**

Ердийн сайжруулсан



**8ш -460.1у/м**

Гүүрэн байгууламж

Үзүүлэлт	2018	2019	2020	2021	2022
Нийт орлого /сая.төг/	1,400,7	1,056,4	1,755.1	1,484.7	3,761.3
Нийт зардал /сая.төг/	1,395,0	1,044,6	1,728.7	1,476.5	3,674.6
Цэвэр ашиг /сая.төг/	5,5	8,8	23.7	7.4	78.0
Авлага /сая.төг/	305,8	64,6	3.6	158.0	460.6
Өглөг /сая.төг/	315,4	268,9	71.9	175.2	142.8
Ажиллагсдын тоо	43	48	33	33	33



ROA

**3.9%**

Хөрөнгийн өгөөж



ROE

**3.8%**

Эздийн өмчийн өгөөж



## “ХАРГУЙ” ТӨХК

Төрийн эзэмшлийн хувь: **100%**

Эздийн өмчийн дүн: **4,139.3 сая ₮**

Нийт хөрөнгө: **4,234.3 сая ₮**

Төсвийн төлбөрт: **340.6 сая ₮**

Төрөл	Төрийн өмчит хувьцаат компани
Байгуулагдсан он	1932
Үйл ажиллагааны чиглэл	• Авто зам засвар арчлалт
Хувьцаа эзэмшигчийн эрхийг хэрэгжүүлэгч	Төрийн өмчийн бодлого, зохицуулалтын газар – 100%
Төлөөлөн удирдах зөвлөлийн гишүүд	<p>Дарга Д.Гэрэлням /ЗТХЯ/                  Гишүүд: Ч.Сугармаа /ЗТХЯ/                  Б.Оюундэлгэр /ЗТХЯ/                  Д.Сувдмаа /ТӨБЗГ/                  Г.Нямдаваа /ТӨБЗГ/                  А.Алтаншагай /ТӨБЗГ/                  Хараат бус: Г.Оюунтөгөлдөр                  Ж.Өлзийбаяр                  О.Энхээ</p>
Гүйцэтгэх захирал	Л.Бат-Октябрь

### Танилцуулга

“Харгуй” ТӨХК нь Хэний аймгийн нутгаар дамжин өнгөрдөг Улсын чанартай хайрган хучилттай 354 км, хатуу хучилттай 372,1 км зам, 1109.8 у/м төмөр бетонон гүүр хоолой, замуудыг хариуцсан засвар арчлалтын ажлыг улсын замын сангийн хөрөнгөөр засварлаж байна. Нийт 58 ажилчидтайгаар үйл ажиллагаагаа явуулж байна.

### Тулгамдаж буй асуудал

- Авто замын засвар арчлалтын ажлыг хийхэд шаардагдах хөрөнгийг нэмэгдүүлэх.
- Парк шинэчлэлт хийх.

**381 км** Хатуу хучилттай  
**189 км** Хайрган хучилттай  
**165 км** Ердийн сайжруулсан  
**7ш 1,320 у/м** Гүүрэн байгууламж

Үзүүлэлт	2018	2019	2020	2021	2022
Нийт орлого /сая.төг/	1,380.1	2,019.7	2,039.0	3,266.7	5,270.8
Нийт зардал /сая.төг/	1,369.5	2,004.7	1,999.3	3,135.0	5,192.5
Цэвэр ашиг /сая.төг/	9.5	13.5	35.7	118.5	70.4
Авлага /сая.төг/	516.0	494.2	157.6	1,003.4	653.0
Өглөг /сая.төг/	945.7	2,572.4	1,003.9	163.9	95.0
Ажиллагсдын тоо	58	58	59	64	66

**1.9%**  
 ROA Хөрөнгийн өгөөж

**1.7%**  
 ROE Эздийн өмчийн өгөөж



## “ТАЛЫН ЗАМ” ТӨХК

Төрийн эзэмшлийн хувь:  
**100%**

Эздийн өмчийн дүн:  
**1,392.5 сая ₮**

Нийт хөрөнгө:  
**1,798.7 сая ₮**

Төсвийн төлбөрт:  
**202.6 сая ₮**

Төрөл	Төрийн өмчит хувьцаат компани
Байгуулагдсан он	1982.04.15
Үйл ажиллагааны чиглэл	• Авто зам засвар арчлалт
Хувьцаа эзэмшигчийн эрхийг хэрэгжүүлэгч	• Төрийн өмчийн бодлого, зохицуулалтын газар – 100%
Төлөөлөн удирдах зөвлөлийн гишүүд	Дарга Д.Гэрэлням /ЗТХЯ/ Гишүүд: Ч.Сугармаа /ЗТХЯ/ Б.Оюундэлгэр /ЗТХЯ/ Д.Сувдмаа /ТӨБЗГ/ Г.Нямдаваа /ТӨБЗГ/ А.Алтаншагай /ТӨБЗГ/ Хараат бус: Г.Оюунтөгөлдөр Ж.Өлзийбаяр О.Энхээ
Гүйцэтгэх захирал	Б.Түвшинмөнх

### Танилцуулга

“Талын Зам” ТӨХК нь Сүхбаатар аймгийн нутгаар дамжин өнгөрдөг улсын чанартай сайжруулсан хөрсөн 71,2 км, ердийн хөрсөн 431,29 км, цементбетон хучилттай 0,96 км, асфальтбетон хучилттай 161,9 км төмөрбетон хоолой 208 ш замуудыг хариуцсан засвар арчлалтын ажлыг улсын замын сангийн хөрөнгөөр засварлаж байна. Нийт 30 ажилчидтайгаар үйл ажиллагаагаа явуулж байна.

### Тулгамдаж буй асуудал

- Авто замын засвар арчлалтын ажлыг хийхэд шаардагдах хөрөнгийг нэмэгдүүлэх, парк техник шинэчлэлт.



**161.9 км**

Хатуу хучилттай



**68 км**

Хайрган хучилттай



**483.9 км**

Ердийн сайжруулсан



**-**

Гүүрэн байгууламж

Үзүүлэлт	2018	2019	2020	2021	2022
Нийт орлого /сая.төг/	561,1	789,4	939.08	1,158.3	1,381.8
Нийт зардал /сая.төг/	550,0	783,2	936.29	1,187.8	1,376.5
Цэвэр ашиг /сая.төг/	9,2	5,6	2.51	-29.5	4.8
Авлага /сая.төг/	138,7	152,8	42.94	151.6	159.0
Өглөг /сая.төг/	68,6	99,3	48.0	125.1	406.2
Ажиллагсдын тоо	26	30	28	33	34



ROA

**0.3%**

Хөрөнгийн өгөөж



ROE

**0.4%**

Эздийн өмчийн өгөөж





## “МОНГОЛЫН ИРГЭНИЙ АГААРЫН ТЭЭВЭР” ТӨХК

<b>Төрөл</b>	Төрийн өмчит хувьцаат компани
<b>Байгуулагдсан он</b>	1956.06.01
<b>Үйл ажиллагааны чиглэл</b>	• Иргэний агаарын тээвэр
<b>Хувьцаа эзэмшигчийн эрхийг хэрэгжүүлэгч</b>	Төрийн өмчийн бодлого, зохицуулалтын газар – 100%
<b>Төлөөлөн удирдах зөвлөлийн гишүүд</b>	<p><b>Дарга:</b> С.Батболд /ЗТХЯ/  <b>Гишүүд:</b> Б.Ганбат /ЗГХЭГ/                  Э.Баттулга /БОАЖЯ/                  Б.Болор-Эрдэнэ /ЗТХЯ/                  Ч.Мөнхтуяа /ЗТХЯ/                  В.Дарханбаатар /ТӨБЗГ/</p> <p><b>Хараат бус:</b> О.Гэрэлмаа                  П.Баатарсүрэн                  Т.Болдоо</p>
<b>Гүйцэтгэх захирал</b>	Б.Мөнхтамир

**8.4%**  
Хөрөнгийн өгөөж

**49%**  
Эздийн өмчийн өгөөж

Төрийн эзэмшлийн хувь: **100%**

Эздийн өмчийн дүн: **75.1 тэрбум ₮**

Нийт хөрөнгө: **504.5 тэрбум ₮**

Төсвийн төлбөрт: **22.7 тэрбум ₮**

### Танилцуулга

МИАТ ТӨХК Азийн 9, Европын 3 чиглэлд тогтмол аяллын нислэг үйлдэж, жилд дунджаар олон улсын хуваарьт нислэг 2,000, захиалгат нислэг 600 гаруйг үйлдэж байна. Цар тахлаас өмнө жилд дунджаар 780.0 гаруй мянган зорчигч тээвэрлэж байсан боловч 2000-2021 онуудад тээвэрлэлтийн хэмжээ 25 хувь хүртэл унаж, зорчигч тээвэрлэлт 81.0-215.0 мянга болж буурсан. Үндсэн хуваарьт нислэгээс гадна аяллын дугаар хамтран эзэмших гэрээний дагуу олон улсын 30 гаруй чиглэлд нислэг үйлдэхээс гадна агаарын хөлгөө гуравдагч этгээдэд түрээслүүлэх, бусад тээвэрлэгчдийн агаарын хөлөгт техникийн үйлчилгээ, газрын техник үйлчилгээ үзүүлэх зэрэг бизнесийн үйл ажиллагаа явуулж байна. Харин ачаа тээвэрлэлтээр ковидын өмнөх жилүүдэд жилдээ 2.5-3.0 мян.тн орчим ачаа тээвэрлэж байсан бол 2020-2022 онуудад тээвэрлэлтийн хэмжээ нэмэгдсэнээр 4.0-12.0 мян.тн ачаа тээвэрлэсэн. МИАТ ТӨХК нь Олон улсын агаарын тээврийн холбоо (IATA)-ны аудитын байгууллага (IOSA)-аас 2007 оноос 2 жилд тутамд хийсэн аюулгүй ажиллагаа, чанарын аудит шалгалтад “үл тохиролгүй” гэсэн үзүүлэлттэйгээр 1Агаарын хөлгийн засвар үйлчилгээний газар нь Европын Холбооны EASA Part 145 болон БНСУ, ИБУИНВУ-ын Бермуда, Тайланд зэрэг улсуудын иргэний нисэхийн 145 дугаар дүрмээр гэрчилгээжин, тухайн улсуудад бүртгэлтэй агаарын хөлгүүдэд техник үйлчилгээ хийх эрх авсан. Мөн Олон улсын агаарын тээврийн холбооны өмнөөс гаднын агаарын тээвэрлэгч болон газрын үйлчилгээ үзүүлэгч байгууллагуудад ISAGO аудит хийх эрхтэй аудитор (ISAGO Charter of Professional Auditors) эрх авсан дотоодын анхны агаарын тээвэрлэгч болсон. 2023-2025 оны хооронд агаарын хөлгийн паркаа нэмэгдүүлэх зорилгоор алсын зайны өргөн их биет 2 агаарын хөлөг түрээслэн үйл ажиллагаандаа ашиглана. Энэ хүрээнд Монгол-АНУ-ын хоорондын агаарын харилцааны хэлэлцээрийн үр дүнгээс хамаарч 2024 онд АНУ-с руу шууд нислэг үйлдэхээр төлөвлөж байна.

Үзүүлэлт	2018	2019	2020	2021	2022
<b>Зорчигч тээвэрлэлт / мян.хүн/</b>	719.6	789.3	215.5	81.5	436.5
<b>Ачаа тээвэрлэлт /тн/</b>	3,120.7	3,013.2	4,196.0	12,207.9	7,155.2
<b>Шилжүүлсэн тн.км /сая тн.км/</b>	120.4	137.4	54.9	79.2	131.0
<b>Нийт орлого /сая.төг/</b>	459,879.0	490,619.3	184,389.7	234,451.5	490,404.3
<b>Нийт зардал /сая.төг/</b>	399,556.3	443,598.5	242,395.2	245,904.9	447,802.5
<b>Цэвэр ашиг /сая.төг/</b>	52,234.1	35,289.6	58,005.5	-11,509.8	36,987.5
<b>Авлага /сая.төг/</b>	79,613	29,917.1	17,036.7	17,145.8	32,121.2
<b>Өглөг /сая.төг/</b>	271,712	238,161.0	458,909.6	398,906.3	429,399.1
<b>Ажиллагсдын тоо</b>	873	946	978	802	965



## “МОНГОЛЫН ТӨМӨР ЗАМ” ТӨХК

Төрийн эзэмшлийн хувь:  
**100%**

Эздийн өмчийн дүн:  
**690.8 тэрбум ₮**

Нийт хөрөнгө:  
**2,385.6 тэрбум ₮**

Төсвийн төлбөрт:  
**10.5 тэрбум ₮**

Төрөл	Төрийн өмчит хувьцаат компани
Байгуулагдсан он	2008
Үйл ажиллагааны чиглэл	<ul style="list-style-type: none"> <li>Төмөр замын суурь бүтэц барих, ашиглах, арчлах;</li> <li>Төмөр замын тээвэрлэлтийн үйл ажиллагаа эрхлэх;</li> <li>Төмөр замын суурь бүтэц, хөдлөх бүрэлдэхүүнийг үйлдвэрлэх, угсрах, түрээслэх, засварлах;</li> <li>Гадаад худалдаа, хуулиар хориглоогүй бизнес эрхлэх</li> </ul>
Хувьцаа эзэмшигчийн эрхийг хэрэгжүүлэгч	Төрийн өмчийн бодлого, зохицуулалтын газар – 100%
Төлөөлөн удирдах зөвлөлийн гишүүд	<p>Дарга: Ц.Одхүү /ЗТХЯ/ Гишүүд: Л.Булганхүү /ЗТХЯ/ С.Мяндасмаа /ЗТХЯ/ Д.Балжинням /ЗГХЭГ/ Н.Ганболд /ТӨБЗГ/ Б.Амарбаясгалан /ТӨБЗГ/ Хараат бус: М.Гантөгс Д.Энхжаргал Д.Нар-Од</p>
Гүйцэтгэх захирал	П.Ганхүү

### Танилцуулга

“Монголын төмөр зам” ТӨХК нь 2008 онд байгуулагдсан бөгөөд өнөөдрийн байдлаар үндсэн 7 газар, 22 алба нийт 669 орон тоотойгоос үндсэн 553, гэрээт 64 ажилтан албан хаагчтай үйл ажиллагаа явуулж байна. Төмөртэй өртөө, Тавантолгой-Зүүнбаян чиглэлийн төмөр замаар тээврийн үйл ажиллагаа эрхэлж байна.

### Хэрэгжүүлж буй төсөл, хөтөлбөр

- Тавантолгой-Зүүнбаян чиглэлийн 416 км төмөр замын төсөл.
- Концессын “Зураг төсөл боловсруулах-барих-ашиглах-шилжүүлэх” төрлөөр хэрэгжүүлэх Чойбалсан-Хөет-Бичигт чиглэлийн 415 км төмөр замын төсөл.
- Концессын “Зураг төсөл боловсруулах-барих-ашиглах-шилжүүлэх” төрлөөр хэрэгжүүлэх Арцсуурь-Нарийнсухайт-Шивээхүрэн чиглэлийн 1255 км төмөр замын төсөл.
- Хилийн Шивээхүрэн-Сэхээ, Бичигт-Зүүнхатавч боомтуудын хил дамнасан төмөр замын төсөл

### Тулгамдаж буй асуудал

- Тавантолгой-Зүүнбаян чиглэлийн төмөр замын чиглэгдэл санхүүжилтийн асуудлыг яаралтай шийдвэрлэж, улсын комисст хүлээлгэн өгч энэхүү төмөр замаар нүүрсний экспортын тээврийг явуулах,

Үзүүлэлт	2018	2019	2020	2021	2022
Нийт орлого /сая.төг/	10,345.9	15,166.8	20,210.5	24,696.6	69,934.6
Нийт зардал /сая.төг/	8,775.4	12,593.0	15,129.8	24,440.4	118,686.2
Цэвэр ашиг /сая.төг/	-7,006.3	2,075.4	362.7	220.8	-43,735.2
Авлага /сая.төг/	1,653.6	10,212.6	1,280.8	41,178.0	56,747.0
Өглөг /сая.төг/	106,815.0	567,347.9	1,320,292.6	1,521,858.2	1,694,788.3
Ажиллагсдын тоо	157	168	225	284	539



ROA

**-2.0%**

Хөрөнгийн өгөөж



ROE

**-6.3%**

Эздийн өмчийн өгөөж



## “ЦЕМЕНТ ШОХОЙ” ТӨХК

Төрөл	Төрийн өмчит хувьцаат компани
Байгуулагдсан он	1983
Үйл ажиллагааны чиглэл	<ul style="list-style-type: none"> <li>Шохойн ордын хайгуул, судалгаа болон олборлолт, борлуулалтын үйл ажиллагаа явуулах</li> <li>Барилгын материал цемент, шохой үйлдвэрлэх, борлуулах</li> <li>Гадаад, дотоод худалдаа эрхлэх</li> </ul>
Хувьцаа эзэмшигчийн эрхийг хэрэгжүүлэгч	Төрийн өмчийн бодлого, зохицуулалтын газар – 100%
Төлөөлөн удирдах зөвлөлийн гишүүд	<p><b>Дарга:</b> Ц.Баяр-Эрдэнэ /ТӨБЗГ/  <b>Гишүүд:</b> З.Энхболд /ХЗДХЯ/                  Б.Доржсэмбэд /СЯ/                  Б.Отгонцэцэг /УУХҮЯ/                  Д.Гантулга /БХБЯ/                  Г.Туул /ТӨБЗГ/  <b>Хараат бус:</b> Д.Санчир                  Б.Буянхишиг                  Л.Ганбаатар</p>
Гүйцэтгэх захирал	Л.Наранбаатар

**ROA** 5.25%  
Хөрөнгийн өгөөж

**ROE** -  
Эздийн өмчийн өгөөж

Төрийн эзэмшлийн хувь: **100%**

Эздийн өмчийн дүн: **-81.9 тэрбум ₮**

Нийт хөрөнгө: **278.2 тэрбум ₮**

Төсвийн төлбөрт: **27.6 тэрбум ₮**

### Танилцуулга

Хөтөлийн цемент, шохойн комбинатыг ББМҮЯ-ны сайдын 1983 оны 127 дугаар тоот тушаалаар цементийн үйлдвэр, шохойн үйлдвэр, уулын олборлох үйлдвэр, засвар механикийн контор, дулааны станц гэсэн бүтэцтэй анх байгуулагсан. 1986 онд цементийн үйлдвэрийн технологийн 1, 2 дугаар шугамыг Улсын комисс хүлээн авснаар цементийн үйлдвэрлэл эхэлсэн. “ЦЕМЕНТ ШОХОЙ” ТӨХК нь барилга, авто зам болон бусад салбар (баяжуулах үйлдвэр гэх мэт)-ыг түүхий эдээр ханган нийлүүлэх зорилгоор цемент болон шохойн бүтээгдэхүүний үйлдвэрлэл явуулж байна. Мөн охин компани болох “Хөтөл энерги дулаан” ХХК нь аж ахуйн нэгж, байгууллага, айл өрхийг дулаанаар ханган ажилладаг. “ЦЕМЕНТ ШОХОЙ” ТӨХК нь 2022 онд шохойн ордоос 921,4 мян.м3 уулын цулын ажил хийж гүйцэтгэж, 51.6 мян.тонн шохой, 43.1 мян.Гкал дулаан үйлдвэрлээд байна. Харин чулуунцрын үйлдвэр нь 327.7 мян.тонн клинкер /хагас боловсруулсан бүтээгдэхүүн/ үйлдвэрлэж, 403.3 мян.тонн цемент зах зээлд борлуулсан бөгөөд чулуунцар, цемент, шохойн үйлдвэрлэл +100% биелэлтэй байна. 2022 онд борлуулалтын орлого 97.2 тэрбум.төг, зардал 87.3 тэрбум.төг, цэвэр ашиг 8.3 тэрбум.төг, төсвийн төлбөр 30.1 тэрбум төгрөг төвлөрүүлэхээр төлөвлөсөн бол 2022 оны гүйцэтгэлээр нийт орлого 100.2, нийт зардал 87.6, цэвэр ашиг 9.8 болон өсөж, төсвийн төлбөрт 30.9 тэрбум төгрөг төвлөрүүлсэн\

Үзүүлэлт	2022
Нийт орлого /сая.төг/	83,157.9
Нийт зардал /сая.төг/	68,540.8
Цэвэр ашиг /сая.төг/	11,630.7
Авлага /сая.төг/	11,061.0
Өглөг /сая.төг/	360,071.9
Ажиллагсдын тоо	828





## “МОНГОЛЫН ХӨРӨНГИЙН БИРЖ” ТӨХК

Төрөл	Төрийн өмчит хувьцаат компани
Байгуулагдсан он	1991 он
Үйл ажиллагааны чиглэл	Хөрөнгийн биржийн үйл ажиллагаа
Хувьцаа эзэмшигчийн эрхийг хэрэгжүүлэгч	Сангийн яам – 100%
Төлөөлөн удирдах зөвлөлийн гишүүд	<p><b>Дарга:</b> Б.Сүх-Очир /СЯ/  <b>Гишүүд:</b> С.Энхзориг /ЗГХЭГ/          Л.Наранчимэг /СЯ/          Д.Энхбаатар /СЗХ/          Д.Баянзул /МБанк/          М.Санжаадорж /СЯ/  <b>Хараат бус:</b> Р.Гандиймаа          А.Батпүрэв          А.Анар</p>
Гүйцэтгэх захирал	Х.Алтай



ROA

3.0%

Хөрөнгийн өгөөж



ROE

2.75%

Эздийн өмчийн өгөөж

Төрийн эзэмшлийн хувь:  
100%

Эздийн өмчийн дүн:  
23.5 тэрбум ₮

Нийт хөрөнгө:  
25.5 тэрбум ₮

Төсвийн төлбөрт:  
2.0 тэрбум ₮

### Танилцуулга:

“Монголын хөрөнгийн бирж” ТӨХК нь үнэт цаасны арилжаа эрхлэх үндсэн үйл ажиллагаа бүхий байгууллага юм. Монгол улсад хөрөнгийн зах зээл үүсч, Монголын хөрөнгийн бирж байгуулагдсанаас хойш эдүгээ хөгжлийнхөө 30 жилийг туулан өнгөрүүлжээ. Өнгөрсөн хугацаанд Монголын хөрөнгийн зах зээл олон улсын жишигт хүрсэн дэд бүтэцтэй болж, хууль эрх зүйн орчныг боловсронгуй болгосноор хөрөнгө оруулалтын таатай орчин бүрдэж, Үнэт цаас гаргагчид нэмэгдэж, Монголын хөрөнгийн зах зээлийн үнэлгээ нийт 3.02 их наяд төгрөгт хүрээд байна.

### Тулгамдаж буй асуудлууд

- Зах зээлийн нэгдмэл, үр ашигтай бүтэц, зохион байгуулалтыг бүрдүүлэх, уялдаа холбоог сайжруулах
- Төрийн өмчит, төрийн өмчийн оролцоотой компаниуд болон стратегийн ач холбогдол бүхий орд газруудын тусгай зөвшөөрөл эзэмшигч компаниудын хувьцааг МХБ-ээр дамжуулан нээлттэй арилжих
- Засгийн газрын үнэт цаасны арилжааг биржээр явуулж эхлэх
- Хүний нөөцийн хөгжлийн хангаж, чадавхийг бэхжүүлэх

Үзүүлэлт	2018	2019	2020	2021	2022
Нийт орлого /сая.төг/	1,793.3	1,550.3	1,124.7	5,521.0	4,399.3
Нийт зардал /сая.төг/	2,626.0	2,665.3	2,101.2	2,168.2	3,629.5
Цэвэр ашиг /сая.төг/	-832.7	-1,155.1	-1,037.8	3,184.5	646.2
Авлага /сая.төг/	70.5	49.6	84.1	104.9	505.5
Өглөг /сая.төг/	1,214.6	1,595.2	2,193.4	941.1	1,989.5
Ажиллагсдын тоо	51	51	51	53	54



## “ҮНДЭСНИЙ ДАВХАР ДААТГАЛ” ТӨХК

Төрөл	Төрийн өмчит хувьцаат компани
Байгуулагдсан он	2014
Үйл ажиллагааны чиглэл	Давхар даатгал
Хувьцаа эзэмшигчийн эрхийг хэрэгжүүлэгч	Сангийн яам – 100%
Төлөөлөн удирдах зөвлөлийн гишүүд	Дарга: З.Энхболд /СЯ-/ Гишүүд: Ч.Тавинжил /СЯ/ Ц.Болорчулуун /ХХААХҮЯ/ А.Дэмбэрэл /ҮСХ/ П.Эрдэнэбаатар /МДХолбоо/ Д.Насанжаргал /Монголын ХАА-н хоршоологчдын үндэсний холбоо/ Хараат бус: Б.Шаравсамбуу Ц.Түмэнхишиг Я.Батханд Ц.Дашдондог С.Мөнхтөр
Гүйцэтгэх захирал	Б.Жавхлант

**5.7%**  
ROA Хөрөнгийн өгөөж

**6.2%**  
ROE Эздийн өмчийн өгөөж

Төрийн эзэмшлийн хувь: **100%**      Эздийн өмчийн дүн: **47.1 тэрбум ₮**      Нийт хөрөнгө: **60.3 тэрбум ₮**      Төсвийн төлбөрт: **1.4 тэрбум ₮**

### Танилцуулга

- Үндэсний давхар даатгал ХК нь Малын индексжүүлсэн даатгалын тухай хуулийн дагуу Засгийн газрын 2014 оны 8 дугаар сарын 28-ны өдрийн 280 дугаар тогтоолоор Хөдөө аж ахуйн давхар даатгал ХК нэртэйгээр байгуулагдсан ба байгалийн болзошгүй болон гэнэтийн эрсдэлээс малчид, тариаланчдыг хамгаалан олон улсын жишигт нийцсэн давхар даатгалын үйлчилгээ үзүүлж, дотоодын даатгалын компаниудыг давхар даатган ажиллаж байна. Гадаад валютын гадагшлах урсгалыг бууруулах, давхар даатгалын зардлыг багасгах зорилгоор Засгийн газрын 2018 оны 10 дугаар сарын 10-ны өдрийн 303 дугаар тогтоолоор Хөдөө аж ахуйн давхар даатгал ХК-ийн нэрийг Үндэсний давхар даатгал ХК болгон үйл ажиллагааг нь өргөтгөсөн. Төрийн өмчит, Монгол Улсын цорын ганц давхар даатгалын компанийн хувьд бид улс орны эдийн засгийн хөгжилд чухал ач холбогдол бүхий, санхүүгийн салбарыг төрөлжүүлэх стратегийн шинэ бүтээгдэхүүн, үйлчилгээг нэвтрүүлэн ажилладаг.

### Хэрэгжүүлж буй төсөл хөтөлбөрүүд

- Малын индексжүүлсэн даатгал
- Нэрлэсэн эрсдэлт улаан буудайн даатгал
- Тариалангийн индексжүүлсэн даатгал
- Газар тариалангийн тоног төхөөрөмжийн даатгал
- Эрчимжүүлсэн мал аж ахуйн даатгал
- Экспортыг дэмжих төсөл - Экспортын зээлийн даатгал
- Хөрөнгийн даатгал

Үзүүлэлт	2018	2019	2020	2021	2022
Нийт орлого /сая.төг/	7,120.1	9,207.5	9,862.8	9,937.0	9,175.7
Нийт зардал /сая.төг/	4,016.8	4,285.6	6,038.3	7,160.1	5,763.7
Цэвэр ашиг /сая.төг/	4,057.0	3,496.1	3,197.4	2,230.9	2,913.3
Авлага /сая.төг/	27.1	369.0	869.1	631.0	449.7
Өглөг /сая.төг/	6,449.1	8,671.4	7,884.1	8,598.3	13,207.7
Ажиллагсдын тоо	40	40	40	40	53

# ТӨРИЙН ӨМЧИТ ХЯЗГААРЛАГДМАЛ ХАРИУЦЛАГАТАЙ КОМПАНИ



## “МЭДЭЭЛЭЛ ХОЛБООНЫ СҮЛЖЭЭ” ХХК

Төрийн эзэмшлийн хувь: **100%**

Эздийн өмчийн дүн: **104.7 тэрбум ₮**

Нийт хөрөнгө: **184.4 тэрбум ₮**

Төсвийн төлбөрт: **11.0 тэрбум ₮**

Төрөл	Төрийн өмчит хязгаарлагдмал хариуцлагатай компани
Байгуулагдсан он	2006
Үйл ажиллагааны чиглэл	<ul style="list-style-type: none"> <li>Мэдээлэл холбооны сүлжээ</li> <li>Сүлжээний дэд бүтцийн түрээсийн үйлчилгээ</li> </ul>
Хувьцаа эзэмшигчийн эрхийг хэрэгжүүлэгч	Төрийн өмчийн бодлого, зохицуулалтын газар – 100%
Төлөөлөн удирдах зөвлөлийн гишүүд	<b>Дарга</b> Ц.Эрдэнэбаяр /АМГТГ/ <b>Гишүүд:</b> З.Гантоого /ЦХХХЯ/ С.Энхбаатар /АЕГ/ Ж.Гантулга /НБГ/ Н.Ганболд /ТӨБЗГ/ Ж.Тамир /ЗГХЭГ/ Д.Дариймаа /ТӨБЗГ/
Гүйцэтгэх захирал	Б.Мөнхбат

### Танилцуулга

Мэдээлэл холбооны сүлжээ ХХК нь Монгол улсын нутаг дэвсгэрийг хамарсан мэдээлэл, холбооны үндсэн сүлжээ болох улс, хот хооронд, орон нутгийн дамжуулах байгууламжийн нэгдсэн сүлжээ, дэд бүтцийг эзэмшин, тэдгээрийн байнгын тасралтгүй ажиллагааг хангаж, ашиглалт үйлчилгээг хариуцан, харилцаа холбооны үйлчилгээ эрхлэгч аж ахуйн нэгж, төрийн болон бизнесийн байгууллагад үйлчилгээгээ хүргэн ажиллаж байна.

### Хэрэгжүүлж буй төсөл, хөтөлбөр

Харилцаа холбооны салбарын хүртээмж, чанар, хяналтыг сайжруулах төсөл. Шилэн кабелийн сүлжээнд холбогдоогүй 4 сум, 3 хилийн боомтыг сүлжээнд холбох, 4 чиглэлд үндсэн сүлжээний найдвартай байдлыг дээшлүүлэх, олон улсын сүлжээний гарцын чанарыг сайруулах ажил хэрэгжинэ. Тус төслийг хэрэгжүүлснээр

1. Монгол Улсын бүх сум шилэн кабелийн өндөр хурдны дамжуулах сүлжээнд холбогдож дуусна.
2. Монгол Улсын идэвхитэй бүх хилийн боомтууд шилэн кабелийн өндөр хурдны дамжуулах сүлжээнд холбогдоно.
3. Насжилтийн хувьд хугацаа дуусч, технологийн шаардлага хангахгүй болсон, шинэчилэх зайлшгүй шаардлагатай 4 чиглэлийн агаарын хуучин кабелийг газрын өндөр хурдны шилэн кабелийн сүлжээ болгон шинэчилснээр Монгол Улсын харилцаа холбооны улс, хот хоорондын шилэн кабелийн үндсэн сүлжээ бүрэн шинэчлэгдэнэ.
4. Сумдын түвшний өндөр хурдны шилэн сүлжээний дамжуулах байгууламжийн хүчин чадлыг шинэчилж өнөөгийн түвшнээс 10 дахин нэмэгдүүлснээр Монгол Улсын сум бүр 10Гбит/сек багтаамжтай сүлжээнд холбогдож, 2028 хүртэлх цахим хэрэглээний өсөлтийг сааталгүй хангах боломжтой болно.

Үзүүлэлт	2018	2019	2020	2021	2022
Нийт орлого /сая.төг/	40,825,7	50,796,3	51,746.2	53,702.2	59,865.8
Нийт зардал /сая.төг/	37,914,1	49,992,6	50,899.2	52,423.6	56,932.4
Цэвэр ашиг /сая.төг/	2,494,6	471,7	593.9	956.0	2,356.1
Авлага /сая.төг/	4,272,3	5,087,3	4,803.8	5,464.4	9,694.0
Өглөг /сая.төг/	50,818,2	93,629,9	45,727.0	82,984.5	79,761.1
Ажиллагсдын тоо	1,303	1,318	1,325	1,326	1,335

**ROA 1.6%**  
Хөрөнгийн өгөөж

**ROE 2.3%**  
Эздийн өмчийн өгөөж



## “МОНГОЛЫН ГАЗРЫН ТОС БОЛОВСРУУЛАХ ҮЙЛДВЭР” ХХК

Төрөл	Төрийн өмчит хязгаарлагдмал хариуцлагатай компани
Байгуулагдсан он	2017.04
Үйл ажиллагааны чиглэл	• Газрын тос боловсруулах үйлдвэр барих төсөл хэрэгжүүлэгч
Хувьцаа эзэмшигчийн эрхийг хэрэгжүүлэгч	Уул уурхай, хүнд үйлдвэрийн яам – 100%
Төлөөлөн удирдах зөвлөлийн гишүүд	Дарга Б.Анхбаяр /УУХҮЯ/ Гишүүд: Х.Наранхүү /НЗДТГ/ О.Үржин /АББСТөв/ Р.Очбадрах /УУХҮЯ/ С.Тулга /СЯ/ Л.Баярмандал /АМГТГ/ Г.Наранбаяр/Мэдлэгийн хотхон ТББ/ Д.Дэлгэрмаа /ТӨБЗГ/ н.Жадамба /УУХҮЯ/
Гүйцэтгэх захирал	Д.Алтанцэцэг

**-4.3%**  
Хөрөнгийн өгөөж

**-**  
Эздийн өмчийн өгөөж

Төрийн эзэмшлийн хувь: **100%**

Эздийн өмчийн дүн: **-42.9 тэрбум ₮**

Нийт хөрөнгө: **252.2 тэрбум ₮**

Төсвийн төлбөрт: **866.5 сая ₮**

### Танилцуулга

Бүгд Найрамдах Энэтхэг Улсын Засгийн газрын хөнгөлөлттэй зээлийн хөрөнгөөр “Газрын тос боловсруулах үйлдвэр байгуулах” төслийг хэрэгжүүлэх үүрэг бүхий “Монгол газрын тос боловсруулах үйлдвэр” ТӨХХК нь 2017 оны 4 дүгээр сард Засгийн газрын 2017 оны 92 дугаар тогтоол, Төрийн өмчийн бодлого, зохицуулалтын газрын 2017 оны 108 дугаар тогтоолоор байгуулагдсан. Засгийн газрын 2018 оны 323 дугаар тогтоолоор “Монгол газрын тос боловсруулах үйлдвэр” ТӨХХК-ийн төрийн өмчийн хувьцаа эзэмшигчийн эрхийг хэрэгжүүлэгчээр Уул уурхай, хүнд үйлдвэрийн яамыг тогтоосон бөгөөд компанийн эрх барих дээд байгууллага нь Төлөөлөн удирдах зөвлөл юм. Анх 2017 онд 11 ажилтны орон тооны батлагдсан бүтэцтэй ажиллаж эхэлсэн бол өнөөдрийн байдлаар нийт 50 гаруй инженер, техникийн ажилтантайгаар үйл ажиллагаагаа явуулж байна.

### Хэрэгжүүлж буй төсөл, хөтөлбөр

- Төслийн инженерчлэл, худалдан авалт, барилга угсралтын Ерөнхий гүйцэтгэгчдийг (EPC contractors) сонгон шалгаруулах ажил
- Гүн боловсруулах технологийн патент эзэмшигчдийн дунд сонгон шалгаруулалтын ажил
- Үйлдвэрийн талбайн тэгшилгээ, хашаа барих, цөлжилтөөс хамгаалах ойн зурвас байгуулах ажил
- “Газрын тосны үйлдвэрийн хотхон”-ы бүтээн байгуулалтын ажил

### Тулгамдаж буй асуудал

- Түүхий тос дамжуулах хоолойн ажлыг шуурхай эхлүүлэх
- Түүхий эдийн хангамжын ажлыг эрчимтэй зохион байгуулах

Үзүүлэлт	2018	2019	2020	2021	2022
Нийт орлого /сая.төг/	68,2	270.2	4.3	13.4	180.2
Нийт зардал /сая.төг/	717.0	3,404.7	10,314	27,381.2	11,104.8
Цэвэр ашиг /сая.төг/	-649.3	-3,135.0	-10,344.6	-27,367.8	-10,924.6
Авлага /сая.төг/	1,611.1	23.4	129.0	247.7	495.8
Өглөг /сая.төг/	55,932.9	137,326.9	175,113.3	207,739.3	295,172.5
Ажиллагсдын тоо	14	37	77	85	85





## “ХӨДӨӨ АЖ АХУЙН БИРЖ” ХХК

Төрийн эзэмшлийн хувь: **100%**

Эздийн өмчийн дүн: **6.5 тэрбум ₮**

Нийт хөрөнгө: **6.7 тэрбум ₮**

Төсвийн төлбөрт: **773.3 сая ₮**

Төрөл	Төрийн өмчит хязгаарлагдмал хариуцлагатай компани
Байгуулагдсан он	2013.01.28
Үйл ажиллагааны чиглэл	<ul style="list-style-type: none"> <li>Хөдөө аж ахуйн гаралтай бараа түүхий эдийн бэлтгэн нийлүүлэх нэгдсэн тогтолцоо бий болгох, бараа түүхий эдийн спот болон үүсмэл санхүүгийн хэрэгслийн арилжааг тогтсон журмын дагуу зориулалтын байранд /танхимын/ болон цахим сүлжээгээр зохион байгуулах</li> </ul>
Хувьцаа эзэмшигчийн эрхийг хэрэгжүүлэгч	Хүнс, хөдөө аж ахуй, хөнгөн үйлдвэрийн яам – 100%
Төлөөлөн удирдах зөвлөлийн гишүүд	Дарга Ч.Тавинжил /ХХААХҮЯ/ Гишүүд: Я.Эрдэнэсайхан /ХХААХҮЯ/ Т.Гантогтох /ХХААХҮЯ/ Б.Отгонцэцэг /ХХААХҮЯ/ Ц.Энхтуяа /СЯ/ О.Баттулга /ТӨБЗГ/
Гүйцэтгэх захирал	О.Нарандэлгэр

**ROA 17%**  
Хөрөнгийн өгөөж

**ROE 15.7%**  
Эздийн өмчийн өгөөж

### Танилцуулга

“Хөдөө аж ахуйн бирж” ТӨХХК, байнгын гишүүдэд суудлын эрх олгох, биржийн байнгын бус гишүүн оролцогчид биржийн арилжаанд оролцох зөвшөөрөл олгох, арилжааны төлбөр тооцоо хийх, биржээр арилжих бараа, түүхий эдийн гарал үүсэл, чанарыг баталгаажуулах, стандартын шаардлага хангасан агуулах, лабораторид итгэмжлэл олгон ажиллаж байна. 2023 оны 1 дүгээр сарын 02-ны өдрөөс 5 дугаар сарын 31-ний өдрийн хооронд 88 удаагийн цахим арилжаа зохион байгуулж, 641 хэлцлээр нийт 294 тэрбум төгрөгийн үнэ бүхий 1,110.13 тонн ямааны ноолуур, 2,123.3 тонн ямааны завод ноос, 4,189.6 тонн хонины ноос, 212.3 тонн тэмээний ноос, 11,349 тонн тосны ургамал /рапс/, 13.76 тонн тэмээний очёс, 85.1 тонн завод ноос, 1.2 тонн бодын хөөвөр зэрэг бараа, түүхий эдийг арилжсан байна. 2023 оны 5 дугаар сарын байдлаар биржид бүртгэлтэй байнгын гишүүн 6, байнгын бус гишүүн 2 байна.

### Тулгамдаж буй асуудал

- Хөдөө аж ахуйн гаралтай бараа, түүхий эдийн биржийн хууль болон Гаалийн хуулийн холбогдох заалтуудын уялдааг хангаагүйгээс Биржийн хуулийн хэрэгжилт хангалтгүй байгаа. /Биржийн хуулийн 4.6 дахь заалт зөрчигдөх тохиолдлууд гарч байна./ Үүсмэл санхүүгийн хэрэгсэл арилжих тусгай зөвшөөрлийг 2017 онд Санхүүгийн зохицуулах хорооноос авсан ч Биржийн арилжааны платформ, техник технологийн дэд бүтцээс хамаарч зөвхөн спот арилжаа явуулж байна.

Үзүүлэлт	2018	2019	2020	2021	2022
Нийт орлого /сая.төг/	3,041.1	5,770.3	358.1	6,400.3	7,181.6
Нийт зардал /сая.төг/	1,693.5	1,577.6	1,642.9	2,197.1	6,050.4
Цэвэр ашиг /сая.төг/	1,199.6	3,621.8	-1,288.6	3,770.9	1,015.8
Авлага /сая.төг/	659.9	1,187.3	694.1	2,275.8	2,129.7
Өглөг /сая.төг/	153.8	254.1	660.8	626.3	188.2
Ажиллагсдын тоо	43	43	43	43	36



## “ДИСПЕТЧЕРИЙН ҮНДЭСНИЙ ТӨВ” ХХК

Төрийн эзэмшлийн хувь:  
**100%**

Эздийн өмчийн дүн:  
**5.2 тэрбум ₮**

Нийт хөрөнгө:  
**89.0 тэрбум ₮**

Төсвийн төлбөрт:  
**27.2 тэрбум ₮**

Төрөл	Төрийн өмчит хязгаарлагдмал хариуцлагатай компани
Байгуулагдсан он	1964
Үйл ажиллагааны чиглэл	• Эрчим хүч
Хувьцаа эзэмшигчийн эрхийг хэрэгжүүлэгч	Эрчим хүчний яам – 70% Төрийн өмчийн бодлого, зохицуулалтын газар – 30%
Төлөөлөн удирдах зөвлөлийн гишүүд	Дарга Гишүүд: Д.Батзориг /ЭХЯ/ М.Гансүх /ЭХЯ/ Л.Мөнхжаргал /ЭХЯ/ Н.Оюунбилэг /НГалба/ Б.Билгүтэ /ТӨБЗГ/ Д.Дариймаа /ТӨБЗГ/ Хараат бус: Х.Энхжаргал Б.Зундуйжамц О.Гэрэлмаа
Гүйцэтгэх захирал	Г.Балжинням

### Танилцуулга

Бид Эрчим хүчний тухай хуулиар нэгдсэн сүлжээний найдвартай ажиллагааг хангасан диспетчерийн болон эдийн засгийн үр ашигтай арилжааны зохицуулалтыг хийх, горим ажиллагаа, реле хамгаалалт, автоматик, мэдээллийн технологи, техник хяналтын үйл ажиллагааг салбарын хэмжээнд хэрэгжүүлэх үндсэн үүрэгтэй. Компани нь сүүлийн 10 жилийн турш тогтмол ашигтай, эрчим хүчний системийн нэг худалдан авагчийн алдагдлыг бууруулж, салбарт шинэ техник технологи нэвтрүүлэн ажилласан ба 120 ажилтан, 10 нэгжтэйгээр үйл ажиллагаагаа явуулж байна.

### Хэрэгжүүлж буй төсөл, хөтөлбөр

- WAMS-ыг үргэлжлүүлж, төвлөрсөн автоматикийн систем АРОГ, АРОЛ, АОПН-ыг хэрэгжүүлэх ажил.
- Ухаалаг эрчим хүчний систем нэвтрүүлэх, Ухаалаг сүлжээ байгуулах чиглэлээр АХБ-аас техникийн туслалцаа авч ТЭЗҮ боловсруулж байна.
- Эрчим хүчний салбарын диспетчерийн шуурхай ажиллагааны онлайн систем нэвтрүүлэхээр ажиллаж байна.

### Тулгамдаж буй асуудал

- Хяналт мэдээллийн системийн Програм хангамж болон техник хангамжийн шинэчлэлт.
- Диспетчерийн сургалтын симмуляторын ашиглалт, үйлчилгээ.
- Тоолуурын нэгдсэн системийг НХА-н үйл ажиллагаа, ЭХ-ний баланс тооцоо, горим төлөвлөлтөнд ашиглахад холбогдоогүй дэд станц, тоолууруудыг холбох, үл тохирлуудыг арилгахад шаардлагатай хөрөнгө оруулалт, техник зохион байгуулалтын арга хэмжээг авч ажиллах асуудлууд тулгамдаад байна.

Үзүүлэлт	2018	2019	2020	2021	2022
ЦЭХ нийт хэрэглээ /сая.кВт.ц/	6,515.5	6,837.3	6,935.9	7,858.9	
ЦЭХ боловсруулалт /сая.кВт.ц/	6,176.6	6,561.1	6,720.9	7,483.5	
ДЭХ боловсруулалт /мян.Гкал/	8,386.9	8,764.1	9,100.1	9,377.0	
Нийт орлого /сая.төг/	6,268.5	10,729.0	7,780.8	1,023,766.1	1,113,489.9
Нийт зардал /сая.төг/	6,099.6	7,411.6	7,632.7	1,022,133.8	1,113,326.8
Цэвэр ашиг /сая.төг/	168.9	3,317.4	127.0	1,347.9	111.3
Авлага /сая.төг/	11,270.6	10,355.9	464.7	92,697.8	60,801.3
Өглөг /сая.төг/	995.5	736.8		105,000.7	83,786.2
Ажиллагсдын тоо	83	89	89	106	118



ROA

0.2%

Хөрөнгийн өгөөж



ROE

2.12%

Эздийн өмчийн өгөөж



## “ТӨРИЙН ОРОН СУУЦНЫ КОРПОРАЦИ” ХХК

Төрөл	Төрийн өмчит хязгаарлагдмал хариуцлагатай компани
Байгуулагдсан он	2006.03.17
Үйл ажиллагааны чиглэл	<ul style="list-style-type: none"> <li>Хүн амыг хямд үнэтэй, чанартай орон сууцаар хангах, төрийн бодлогыг хэрэгжүүлэх төрөөс зорилтот бүлгийн иргэдийн орон сууцаар хангах, хөнгөлөлтийн бодлогыг хэрэгжүүлэх</li> </ul>
Хувьцаа эзэмшигчийн эрхийг хэрэгжүүлэгч	Төрийн өмчийн бодлого, зохицуулалтын газар – 100%
Төлөөлөн удирдах зөвлөлийн гишүүд	<b>Дарга</b> Ц.Шинэхүү /ТӨБЗГ/ <b>Гишүүд:</b> Н.Нарантуяа /БХБЯ/ С.Энхцэцэг /УИХ-ын ТГ/ Д.Нямдэлгэр /ЗГХЭГ/ Б.Гүнболд /БХБЯ/ Ж.Батсуурь /БХБЯ/ Б.Сүнжидмаа /ТӨБЗГ/
Гүйцэтгэх захирал	Л.Батжаргал

**-6.9%**  
 Хөрөнгийн өгөөж

**-%**  
 Эздийн өмчийн өгөөж

Төрийн эзэмшлийн хувь: **100%**     
 Эздийн өмчийн дүн: **-57.2 тэрбум ₮**     
 Нийт хөрөнгө: **233.1 тэрбум ₮**     
 Төсвийн төлбөрт: **768.2 сая ₮**

### Танилцуулга

“Төрийн орон сууцны корпораци” ТӨХХК нь Монгол Улсын хүн амыг хямд өртөгтэй, чанартай орон сууцаар хангах төрийн бодлого, төрөөс зорилтот бүлгийн иргэдийг орон сууцаар хангах хөнгөлөлтийн бодлогыг хэрэгжүүлэх чиг үүрэг бүхий хуулийн этгээд юм. Алсын хараа: Төрийн бодлогын хүрээнд иргэдийн орлого, хэрэгцээнд нийцсэн, чанартай, ногоон шийдэл бүхий орон сууцаар хангана. Эрхэм зорилго: Хууль, “Алсын хараа-2050” Монгол Улсын урт хугацааны хөгжлийн бодлогын баримт бичиг, Засгийн газрын үйл ажиллагааны хөтөлбөр, бусад зорилтот хөтөлбөр, төслүүдийг хэрэгжүүлж иргэдийг орон сууцжуулах үйл ажиллагааг хэрэгжүүлнэ. Компанийн зохион байгуулалтын бүтэц нь 3 газар, 1 хэлтэс, үндсэн 35, гэрээт 15 ажилтантайгаар үйл ажиллагаагаа явуулж байна.

### Хэрэгжүүлж буй төсөл, хөтөлбөр

- Эко Яармаг** - гэр хорооллын дахин төлөвлөлтийн дагуу Нийслэлийн Хан-Уул дүүргийн 4-р хороонд 8,2 га газрыг чөлөөлж 16 давхар 12 блок 1800 айлын орон сууцны төсөл;
- Солонго 1, 2** - Нийслэлийн Хан-Уул дүүргийн 21-р хороонд 9 давхар 66 блок 5,002 айлын орон сууц Монгол Улсын Засгийн газар болон Бүгд Найрамдах Солонгос Улсын Засгийн газрын хоорондын хэлэлцээрийн дагуу барихаар төлөвлөсөн төсөл;
- Залуус-1** - Улаанбаатар хотын төвлөрлийг бууруулж, шинэ суурьшлын 5,616 айлын орон сууцны 8 төрлийн нийгмийн дэд бүтцийн барилга, 13 төрлийн олон нийтийн барилга байгууламж, 5 ба 9 давхар орон сууц барилга, 94 блок барилга хорооллын цогц төлөвлөлт бүхий төсөл; 4. 150 мянган айл-орон сууц үндэсний хөтөлбөрийн хүрээнд Ховд 360 айл, Хөвсгөл 480 айл, Хэнтий 60 айл, Архангай 120 айл нийт 1,020 айлын орон сууцны төсөл хэрэгжүүлэхээр төлөвлөсөн.

Үзүүлэлт	2018	2019	2020	2021	2022
Борлуулсан бүтээгдэхүүн	611	779			
Орон сууц	-	-			
Бусад объект /лизингээр/	611	779			
Нийт орлого /сая.төг/	48,909.7	37,805.3	12,073.69	11,799.4	12,718.7
Нийт зардал /сая.төг/	62,318.8	42,803.6	23,786.85	24,553.2	28,845.4
Цэвэр ашиг /сая.төг/	-13,669.3	-5,026.2	-11,741.65	-12,777.5	-16,235.2
Авлага /сая.төг/	136,864.6	151,622.6	155,672.9	13.9	53,321.9
Өглөг /сая.төг/	352,290.7	356,847.8	367,505.42	382,314.8	290,255.3
Ажиллагсдын тоо	75	70	60	53	54



## “ХӨШИГИЙН ХӨНДИЙН НИСЭХ ОНГОЦНЫ БУУДАЛ” ХХК

Төрийн эзэмшлийн хувь: **100%**

Эздийн өмчийн дүн: **49.4 тэрбум ₮**

Нийт хөрөнгө: **49.4 тэрбум ₮**

Төсвийн төлбөрт: **232.8 сая ₮**

Төрөл	Төрийн өмчит хязгаарлагдмал хариуцлагатай компани
Байгуулагдсан он	2018
Үйл ажиллагааны чиглэл	<ul style="list-style-type: none"> <li>• Хүндэт зочны танхимын үйл ажиллагааг эрхлэх;</li> <li>• Агаарын хөлгийн ангарын болон бусад барилга байгууламжийн менежментийг хэрэгжүүлэх;</li> <li>• Хамтарсан компанид ашиглуулахаас бусад нисэх буудлын зориулалтаар улсын тусгай хэрэгцээнд авсан газрыг холбогдох хууль тогтоомжийн дагуу ашиглах;</li> <li>• Тусгай хэрэгцээний газрыг Хувьцаа эзэмшигчээс эрх олгосноор газар ашиглах гэрээ байгуулах;</li> <li>• Нисэх буудлын үйл ажиллагааны чиглэлээр бизнесийн болон менежментийн зөвлөх үйлчилгээ үзүүлэх.</li> </ul>
Хувьцаа эзэмшигчийн эрхийг хэрэгжүүлэгч	Зам, тээврийн хөгжлийн яам – 66% Төрийн өмчийн бодлого, зохицуулалтын газар – 34%
Хувьцаа эзэмшигчийн төлөөлөгч	<p>Гишүүд:</p> <p>Д.Мягмарсүрэн Н.Бат-Эрдэнэ Ө.Мөнгөнжигүүр Б.Алтанцом А.Дагвадорж Ц.Баяр-Эрдэнэ В.Дарханбаатар</p>
Гүйцэтгэх захирал	Л.Цэнгүүнжав

### Танилцуулга

Монгол Улсын Засгийн газрын 2018 оны 05 дугаар сарын 23-ны өдрийн 150 дугаар тогтоолоор “Улаанбаатар хотын олон улсын нисэх онгоцны шинэ нисэх буудлын менежмент төсөл”-ийг хэрэгжүүлэх хамтарсан хуулийн этгээдийн Монгол талд ногдох 49 хувийг эзэмших “Хөшигийн хөндийн нисэх онгоцны буудал” ТӨХХК нэртэйгээр байгуулахаар шийдвэрлэсний дагуу 2018 оны 07 дугаар сарын 03-ны өдөр байгуулагдсан болно. Тус компанийн 66 хувийг Зам, тээврийн хөгжлийн яам, Төрийн өмчийн бодлого, зохицуулалтын газар 34 хувийг тус тус эзэмшиж байна.

### Хэрэгжүүлж буй төсөл, хөтөлбөр

#### Улаанбаатар хотын олон улсын нисэх онгоцны шинэ нисэх буудлын бүтээн байгуулалт:

- ❖ 1,200,000 га талбайд шинэ нисэх буудлын бүтээн байгуулалт хийгдсэн.
- ❖ 32 барилга байгууламж
- ❖ Терминалын талбайн хэмжээ 37,000 м<sup>2</sup>
- ❖ Хөөрч, буух зурвас бүхий талбайн хэмжээ 3,6 км
- ❖ Улаанбаатар – шинэ нисэх буудал хүртэлх 32,3 км, 6 эгнээ автозамаар холбогдсон.
- ❖ 1,5 км урт инженерийн шугам сүлжээ
- ❖ 225 м урт гүүрэн гарц
- ❖ 3,6 км урт дулааны шугам сүлжээ
- ❖ 2000 тонн бүхий 4 шатахууны сав

#### Улаанбаатар хотын олон улсын нисэх онгоцны шинэ нисэх буудлын хүчин чадал:

- ❖ Жилд 3 сая зорчигч хүлээн авах;
- ❖ Жилд 22,000 онгоц хүлээн авах ;
- ❖ Жилд 11,900 тонн ачаа, шуудан хүлээн авах;
- ❖ Нийт 825 автомашины зогсоолтой
- ❖ 21 агаарын хүлгийн зогсоолтой.
- ❖ Олон улсын 5, орон нутгийн 1 зорчигч хүлээн авах хүзүүвчтэй.
- ❖ 43 м нислэгийн удирдлагын цамхагтай.

Үзүүлэлт	2018	2019	2020	2021	2022
Нийт орлого /сая.төг/	9.3	1,155.1	1,097.1	1,192.1	733.5
Нийт зардал /сая.төг/	172.4	1,088.4	728.4	790.2	1,056.7
Цэвэр ашиг /сая.төг/	163.9	541.5	331.3	361.3	-324.0
Авлага /сая.төг/	0.2	0.5	-	-	2.5
Өглөг /сая.төг/	0.6	1.4	6.2	42.1	7.9
Ажиллагсдын тоо	27	22	16	27	41



ROA

0.65%

Хөрөнгийн өгөөж



ROE

0.66%

Эздийн өмчийн өгөөж



## “ЭГИЙН ГОЛЫН УСАН ЦАХИЛГААН СТАНЦ” ХХК

Төрийн эзэмшлийн хувь: **100%**

Эздийн өмчийн дүн: **-20.1 тэрбум ₮**

Нийт хөрөнгө: **36.4 тэрбум ₮**

Төсвийн төлбөрт: **-**

Төрөл	Төрийн өмчит хязгаарлагдмал хариуцлагатай компани
Байгуулагдсан он	2018
Үйл ажиллагааны чиглэл	<ul style="list-style-type: none"> <li>техник-эдийн засгийн үндэслэл, зураг төсөл, бусад техникийн баримт бичгийг боловсруулах;</li> <li>байгаль орчин, нийгмийн нөлөөллийн болон бусад судалгааны ажлыг хийж гүйцэтгэх;</li> <li>санхүүжилтийн нөхцөлийг тодорхойлж шийдвэрлүүлэх, санхүүжилтийн эргэн төлөлтийг хариуцах;</li> <li>барилгын ажлын захиалагчийн үүргийг гүйцэтгэж, хяналт тавьж, ашиглалтад оруулах;</li> <li>станцын үйл ажиллагааг эрхлэн явуулж, цахилгаан үйлдвэрлэн төвийн эрчим хүчний нэгдсэн системд нийлүүлэх.</li> </ul>
Хувьцаа эзэмшигчийн эрхийг хэрэгжүүлэгч	Эрчим хүчний яам – 100%
Гүйцэтгэх захирал	М.Баттулга

### Танилцуулга

Эгийн голын усан цахилгаан станц байгуулагдсанаар Тэрхийн цагаан нуурын усан толионоос 2.5 дахин том буюу 5.7 тэрбум м<sup>3</sup> эзлэхүүн бүхий ил цэвэр усан сан бий болж, гадаргын усны нөөцийг хамгаалан үлдээх, болзошгүй үерийн эрсдэлээс хамгаалах, усыг нөөцөлж зөв зохистой ашиглахад чухал ач холбогдолтой юм. ЭГУЦС нь нүүрс шаталтыг жилд нийт 438.7 мянган тонноор хэмнэж агаарын бохирдлыг бууруулах ба хүлэмжийн хийн ялгаруулалтыг жилд 706 мянган тонноор багасгана.

Эрчим хүчний аюулгүй байдлын хувьд эрчим хүчний нэгдсэн системд үр ашигтай тохируулга хийж, оргил ачааллыг давж гарах чадвар бүхий эх үүсвэр бий болно. Мөн эрчим хүчний хараат бус, бие даасан байдлыг хангаж, ОХУ-д жил бүр төлдөг 25-26 сая ам.долларын импортын төлбөрийг хэмнэж валютын гадагш урсгалыг бууруулна.

Бүс нутгийн байгалийн аялал жуулчлал, усан спорт, загас ан агнуур хөгжүүлэх, гадаад, дотоодын аялагч, жуулчдыг татах, бүс нутгийн агаарын чийгшлийг нэмэгдүүлж эрчимжсэн газар тариалан, хөдөө аж ахуйн үйлдвэрлэл хөгжүүлэхэд томоохон хувь нэмэр оруулна.

### Техникийн үзүүлэлт:

#### Байршил

- Булган аймгийн Хутаг-Өндөр сумын нутаг,
- Өрөмгөт уулын хавцалд Эг-Сэлэнгийн бэлчрээс 2.5км зайд баригдана.

#### Хүчин чадал

- 315 МВт суурилагдсан хүчин чадалтай,
- Турбин: 4 Франсис 68.75МВт, 2 Франсис 20.5МВт, 1 Франсис 3МВт,
- Жилд 606 сая кВт.ц цахилгаан эрчим хүч үйлдвэрлэн гаргана.

#### Далан

- Төрөл: Булдаж нягтруулсан бетон далан,
- Далангийн урт: 740м,
- Сууриас дээш өндөр: 103м.

#### Дэд бүтэц

- Авто зам: 71.9км хатуу хучилттай,
- Гүүр: Сэлэнгэ мөрөн дээрх 321м төмөр бетон гүүр,
- ЦДАШ: 72.3км 2 хэлхээ 220кВ,
- Дэд станц: Эрдэнэт дэд станцын өргөтгөл.

Үзүүлэлт	2018	2019	2020	2021	2022
Нийт орлого /сая.төг/	7.5	4.3	0	2,270.9	698.7
Нийт зардал /сая.төг/	6,805.1	4,727.0	6,487.1	2,379.7	11,806.4
Цэвэр ашиг /сая.төг/	-6,797.6	-4,722.1	-6,487.1	-108.8	-11,107.7
Авлага /сая.төг/	1.0	0.9	0.13	14,596.8	-
Өглөг /сая.төг/	31,406.9	35,449.5	42,825.0	43,195.3	56,410.0
Ажиллагсдын тоо	28	14	8	2	3

**-30.6%**  
Хөрөнгийн өгөөж

**-%**  
Эздийн өмчийн өгөөж



## “ЭРЧИМ ХҮЧНИЙ ҮНДЭСНИЙ ТӨВ” ХХК

Төрийн эзэмшлийн хувь:  
**100%**

Эздийн өмчийн дүн:  
**17.4 тэрбум ₮**

Нийт хөрөнгө:  
**24.6 тэрбум ₮**

Төсвийн төлбөрт:  
**340.8 сая ₮**

Төрөл	Төрийн өмчит хязгаарлагдмал хариуцлагатай компани
Байгуулагдсан он	2023
Хувьцаа эзэмшигчийн эрхийг хэрэгжүүлэгч	Эрчим хүчний яам – 70% Төрийн өмчийн бодлого, зохицуулалтын газар – 30%
Төлөөлөн удирдах зөвлөлийн гишүүд	Дарга <b>Д.Батзориг /ЭХЯ/</b> Гишүүд: <b>Ж.Жанарбаатар /ЭХЯ/</b> <b>Ж.Гэрэл /ЭХЯ/</b> <b>С.Ариунболд /ЭХЯ/</b> <b>Г.Нямдаваа /ТӨБЗГ/</b> <b>Д.Улам-Ундрах /ТӨБЗГ/</b>  Хараат бус: <b>Д.Батдэлгэр</b> <b>Л.Сэлэнгэ</b>
Гүйцэтгэх захирал	Д.Бямбасүрэн

### Танилцуулга

Монгол Улсын 2023 оны төсвийн хөрөнгө оруулалтаар хэрэгжиж буй Эрчим хүчний сайдын багцад нийт 29 ажлын 65 гэрээлэгчийн 65 объектын төсөл арга хэмжээнд техникийн хяналт тавьж ажиллаж байна.

### Хэрэгжүүлж буй төсөл, хөтөлбөр

- Үүнээс 2023 оноос өмнөх онд хэрэгжиж эхэлсэн 290,877 сая.төгрөгийн төсөвт өртөгтэй 28 ажлын 52 объект хэрэгжиж байгаа бөгөөд үүнээс цахилгааны төсөл хөтөлбөрийн 19 ажил 42 объект, дулааны төсөл хөтөлбөрийн 9 ажил 10 объект тус тус хэрэгжиж байна. Үүнд: УБ хотын гэр хорооллын бүсийг цахилгаан хангамжаар хангах 14 багц ажил, Сум суурин газрын цахилгаан хангамж 7 багц ажил, Чингис хаан аялал жуулчлалын цогцолборын цахилгаан хангамж 4 багц ажил, 110 кВ-ын ЦДАШ дэд станцыг шинээр барих зэрэг томоохон ажлууд хийгдэж байна.

### Үйл ажиллагааны чиглэл

- Эрчим хүчний салбарт улсын төсвийн болон гадаад, дотоодын болон бусад хөрөнгө оруулалтаар хэрэгжих төсөл, хөтөлбөрт захиалагчийн техникийн хяналт тавих,
- Эрчим хүчний барилга байгууламжийг барих ажлын зураг, төсөвт магадлал хийх, шүүмж дүгнэлт гаргах ажлыг зохион байгуулах,
- Салбарын сургалтын хөтөлбөр, мэргэшлийн зэргийн аттестатчиллыг хэрэгжүүлэх, салбарын хүний нөөцийг мэргэшүүлэх ажлыг зохион байгуулах,
- Дулаанжуулалтын болон цахилгаан тоноглолд хяналт шинжилгээ хийх,
- Сэргээгдэх эрчим хүчний зураг төсөл боловсруулах, энэ чиглэлээр хэрэгжүүлэх шинжлэх ухаан, технологийн төсөл боловсруулах,
- Сэргээгдэх эрчим хүчний тоног төхөөрөмж туршин нэвтрүүлэх, зохион бүтээх, шинэ бүтээгдэхүүн үйлдвэрлэх, тэдгээртэй холбоотой судалгаа шинжилгээний ажил гүйцэтгэх, засвар үйлчилгээ үзүүлэх,
- Нарны зайн үйлдвэрлэл, угсралт, тохируулга хийх, төсөл, хөтөлбөр хэрэгжүүлэх

Үзүүлэлт	2022
Нийт орлого /сая.төг/	1,536.8
Нийт зардал /сая.төг/	1,471.5
Цэвэр ашиг /сая.төг/	58.8
Авлага /сая.төг/	1,124.2
Өглөг /сая.төг/	7,182.0
Ажиллагсдын тоо	94



**0.27%**  
Хөрөнгийн өгөөж



**0.34%**  
Эздийн өмчийн өгөөж



**“Үнэт цаасны төвлөрсөн хадгаламжийн төв” ХХК**

Төрийн эзэмшлийн хувь: **100%**

Эздийн өмчийн дүн: **12.4 тэрбум ₮**

Нийт хөрөнгө: **129.6 тэрбум ₮**

Төсвийн төлбөрт: **491.1 сая ₮**

Төрөл	Төрийн өмчит хязгаарлагдмал хариуцлагатай компани
Байгуулагдсан он	
Үйл ажиллагааны чиглэл	Үнэт цаасны хадгаламж, өмчлөх эрхийн бүртгэлийн үйл ажиллагаа Үнэт цаасны арилжааны төлбөрийн үйл ажиллагаа
Хувьцаа эзэмшигчийн эрхийг хэрэгжүүлэгч	Сангийн яам - 100%
Төлөөлөн удирдах зөвлөлийн гишүүд	Дарга: Ч.Тавинжил /СЯ/ Гишүүд: Б.Ганбат /ЗГХЭГ/ Ц.Батзул /СЯ/ Н.Түвшинжаргал /СЯ/ Н.Мөнхсүх /СЯ/ Л.Сонор /СЯ/ Хараат бус: П.Баянсан Ч.Баттөр
Гүйцэтгэх захирал	М.Энхсайхан

**Танилцуулга**

Монголын “Үнэт цаасны төвлөрсөн хадгаламжийн төв” ХХК нь Монгол улсад үнэт цаасны хадгаламжийн үйлчилгээ эрхлэх тусгай зөвшөөрөл бүхий 100% төрийн өмчит хуулийн этгээд юм. “Үнэт цаасны төвлөрсөн хадгаламжийн төв” ХХК нь “Үнэт цаасны тухай хууль”-д зааснаар Үнэт цаас гаргагч болон бусад оролцогчтой байгуулсан гэрээний үндсэн дээр үнэт цаасыг хадгалах, түүнтэй холбоотой бүртгэл хөтлөх үйл ажиллагааг эрхлэх, биржийн болон биржийн бус арилжааны өмчлөх эрхийг баталгаажуулан бүртгэх, кастодианы үйлчилгээг хавсран эрхлэх эрх бүхий өөрийгөө зохицуулагч хуулийн этгээд юм.

**Хэрэгжүүлж буй төсөл хөтөлбөрүүд**

Үйл ажиллагаагаа цахимжуулах ажлын хүрээнд Үнэт Цаасны компаниудтай дансны мэдээллийг цахимаар солилцох API хөгжүүлэлтийг хийн, үнэт цаасны данс нээлтийг “MIT” системд өөрчлөлт оруулан хялбаршуулсан. Түүнчлэн үнэт цаасны дансны хуулга харах үйлчилгээг ТҮЦ машинаар авах боломжийг бүрдүүлэн үйл ажиллагаанд нэвтрүүлээд байгаа билээ. Үүний үр дүнд Монгол Улсын хэмжээнд буй нийт 111 ТҮЦ машинаас иргэд үнэт цаас эзэмшлийн талаарх болон ногдол ашиг, ногдол хувь олголтын талаарх мэдээллээ бүрэн авах боломжтой болсон.

**Тулгамдаж буй асуудал**

Цаашид бид үнэт цаасны хадгаламж, өмчлөх эрх бүртгэлийн үйлчилгээг харилцагчдад түргэн шуурхай үзүүлэх, хөрөнгийн зах зээлд оролцогчдын идэвхийг нэмэгдүүлэхийн тулд үнэт цаасны барьцааны үйлчилгээ, үнэт цаас зээлдэх зээлдүүлэх үйлчилгээ болон Хувьцаат компанийн хувьцаа эзэмшигчдийн цахим бүртгэл хөтлөх зэрэг зах зээлийн эрэлтэд нийцсэн шинэ үйлчилгээнүүдийг нэвтрүүлэхээр зорин ажиллаж байна.

Үзүүлэлт	2018	2019	2020	2021	2022
Нийт орлого /сая.төг/	3,718.3	3,375.2	3,123.0	3,338.6	3,479.2
Нийт зардал /сая.төг/	1,286.2	1,539.2	1,517.4	1,733.6	1,549.2
Цэвэр ашиг /сая.төг/	2,244.9	1,666.5	1,448.3	1,438.3	1,736.5
Авллага /сая.төг/	85.1	194.3	189.2	617.7	612.8
Өглөг /сая.төг/	11.2	39.5	13.1	47,036.4	117,216.3
Ажиллагсдын тоо	37	39	40	37	38

**ROA 1.5%**  
Хөрөнгийн өгөөж

**ROE 14.0%**  
Эздийн өмчийн өгөөж



## Монголын үнэт цаасны клирингийн төв ХХК

Төрийн эзэмшлийн хувь:  
**100%**

Эздийн өмчийн дүн:  
**3.2 тэрбум ₮**

Нийт хөрөнгө:  
**4.6 тэрбум ₮**

Төсвийн төлбөрт:  
**113.9 сая ₮**

Төрөл	Төрийн өмчит хязгаарлагдмал хариуцлагатай компани	Танилцуулга																																										
Байгуулагдсан он	2016	"Монголыг Үнэт Цаасны Клирингийн Төв" ХХК нь 100% төрийн өмчтэй, төрийн өмчийн төлөөллийг хэрэгжүүлэгч нь Сангийн яам бөгөөд Сангийн сайдын тушаалаар томилогдсон Төлөөлөн удирдах зөвлөлтэй. Нийт 3 албатай 17 ажилтантай. Хөрөнгийн зах зээлд үнэт цаасны тооцооны үйл ажиллагааг 2016.04.18-ны өдрөөс эхлэн эрхэлж байна. 2020 оны 03-р сарын 31-ний өдрөөс эхлэн урьдчилсан төлбөртөөс дараа төлбөр тооцоонд шилжиж, төлбөрийн эсрэг нийлүүлэлт зарчмыг амжилттай хэрэгжүүлэн ажиллаж байгаа бөгөөд төлбөр тооцооны эрсдэлийн удирдлагыг хэрэгжүүлэгч цор ганц байгууллага.																																										
Үйл ажиллагааны чиглэл	Үнэт Цаасны арилжааны клирингийн үйл ажиллагаа	Эрхэм зорилго	Тулгамдаж буй асуудал																																									
Хувьцаа эзэмшигчийн эрхийг хэрэгжүүлэгч	Сангийн яам – 100%	Үнэт цаасны арилжааны тооцоо, төлбөрийн үйл ажиллагааг олон улсын стандартын дагуу зохистой гүйцэтгэж, хөрөнгийн захын хөгжлийн тогтвортой өсөлтийг дэмжинэ	Үнэт цаасны тооцооны болон эрсдэлийн удирдлагын цогц системийн худалдан авалтын ажлыг яаралтай хэрэгжүүлэх;																																									
Төлөөлөн удирдах зөвлөлийн гишүүд	<p>Дарга: Б.Болормаа /СЯ/          Гишүүд: Ж.Гүлжан /СЯ/          Б.Ганзориг /СЯ/          В.Рэнцэнханд /СЯ/          Д.Балжинням /ЗГХЭГ/          Э.Дуламсүрэн /ТӨБЗГ/          Хараат бус: Ж.Цогтсанаа /МБанк/          Б.Энхтуяа /КТМС/          Ц.Батсугар /IRIM          судалгааны хүрээлэн/</p>	<table border="1"> <thead> <tr> <th>Үзүүлэлт</th> <th>2018</th> <th>2019</th> <th>2020</th> <th>2021</th> <th>2022</th> </tr> </thead> <tbody> <tr> <td>Нийт орлого /сая.төг/</td> <td>1,337.69</td> <td>991.66</td> <td>406.43</td> <td>845.6</td> <td>586.9</td> </tr> <tr> <td>Нийт зардал /сая.төг/</td> <td>439.03</td> <td>536.83</td> <td>477.91</td> <td>530.9</td> <td>542.1</td> </tr> <tr> <td>Цэвэр ашиг /сая.төг/</td> <td>898.60</td> <td>454.83</td> <td>-71.48</td> <td>283.0</td> <td>33.2</td> </tr> <tr> <td>Авлага /сая.төг/</td> <td>5.64</td> <td>93.73</td> <td>27.86</td> <td>19.1</td> <td>55.5</td> </tr> <tr> <td>Өглөг /сая.төг/</td> <td>1,013.65</td> <td>467.05</td> <td>933.87</td> <td>870.2</td> <td>1,398.9</td> </tr> <tr> <td>Ажиллагсдын тоо</td> <td>16</td> <td>16</td> <td>16</td> <td>15</td> <td>15</td> </tr> </tbody> </table>	Үзүүлэлт	2018	2019	2020	2021	2022	Нийт орлого /сая.төг/	1,337.69	991.66	406.43	845.6	586.9	Нийт зардал /сая.төг/	439.03	536.83	477.91	530.9	542.1	Цэвэр ашиг /сая.төг/	898.60	454.83	-71.48	283.0	33.2	Авлага /сая.төг/	5.64	93.73	27.86	19.1	55.5	Өглөг /сая.төг/	1,013.65	467.05	933.87	870.2	1,398.9	Ажиллагсдын тоо	16	16	16	15	15
Үзүүлэлт	2018	2019	2020	2021	2022																																							
Нийт орлого /сая.төг/	1,337.69	991.66	406.43	845.6	586.9																																							
Нийт зардал /сая.төг/	439.03	536.83	477.91	530.9	542.1																																							
Цэвэр ашиг /сая.төг/	898.60	454.83	-71.48	283.0	33.2																																							
Авлага /сая.төг/	5.64	93.73	27.86	19.1	55.5																																							
Өглөг /сая.төг/	1,013.65	467.05	933.87	870.2	1,398.9																																							
Ажиллагсдын тоо	16	16	16	15	15																																							
Гүйцэтгэх захирал	О.Эрдэнэгэрэл																																											
ROA	1.0% Хөрөнгийн өгөөж	ROE	1.1% Эздийн өмчийн өгөөж																																									





## “ТӨРИЙН БАНК” ХХК

Төрийн эзэмшлийн хувь: **100%**

Эздийн өмчийн дүн: **496.2 тэрбум ₮**

Нийт хөрөнгө: **4,165 тэрбум ₮**

Төсвийн төлбөрт: **49.9 тэрбум ₮**

Төрөл	Төрийн өмчит хязгаарлагдмал хариуцлагатай компани
Байгуулагдсан он	
Үйл ажиллагааны чиглэл	Төрийн Банк нь олон улсын стандартад нийцсэн орчин үеийн банк, санхүүгийн цогц үйлчилгээг орон даяар саадгүй хүргэх, бүх талын хамтын ажиллагааг дээдлэх, харилцагчдынхаа бизнесийн үйл ажиллагааг тогтвортой явуулах нөхцөлийг бүрдүүлэх, санхүүгийн олон талт хэрэгцээг хангахад чиглэн, Монгол орон даяар 500 гаруй салбар нэгж, 347 АТМ, 3855 гаруй картаар үйлчлэгч байгууллагаар дамжуулан үндэсний хэмжээнд үйл ажиллагаагаа явуулж байна.
Хувьцаа эзэмшигчийн эрхийг хэрэгжүүлэгч	Сангийн яам – 100%
Төлөөлөн удирдах зөвлөлийн гишүүд	Дарга: Б.Тэлмүүн /СЯ/ Гишүүд: Б.Ганбат /ЗГХЭГ/ Д.Цолмон /ХЗДХЯ/ Б.Сүх-Очир /СЯ/ Г.Золбоо /СЯ/ Л.Сонор /СЯ/ Хараат бус: М.Батжаргал С.Цэнд-Аюуш Д.Энхжаргал
Гүйцэтгэх захирал	Ө.Гантөр

### Танилцуулга

Төрийн Банк нь олон улсын стандартад нийцсэн орчин үеийн банк, санхүүгийн цогц үйлчилгээг орон даяар саадгүй хүргэх, бүх талын хамтын ажиллагааг дээдлэх, харилцагчдынхаа бизнесийн үйл ажиллагааг тогтвортой явуулах нөхцөлийг бүрдүүлэх, санхүүгийн олон талт хэрэгцээг хангахад чиглэн, Монгол орон даяар 500 гаруй салбар нэгж, 350 АТМ, 5,315 гаруй картаар үйлчлэгч байгууллагаар дамжуулан үндэсний хэмжээнд үйл ажиллагаагаа явуулж байна.

Өнгөрсөн оны санхүүгийн үзүүлэлтээр Төрийн Банк нь 3.5 их наяд төгрөгийн актив хөрөнгөтэй, өөрийн хөрөнгийн хүрэлцээний зохистой харьцаа, төлбөр түргэн гүйцэтгэх чадвар болон бусад үзүүлэлтээрээ Монголбанкнаас тогтоосон шалгуур үзүүлэлтүүдийг бүрэн хангаж ажиллаж байна. Төрийн Банк нь банкны салбарын зохистой бодлогын хэрэгжилтийг хангах ажлын хүрээнд эрсдэлийг бууруулахад чиглэсэн арга хэмжээг тогтмол авч хэрэгжүүлэн, Монгол Улсын банкны салбарын ТОП 3 банкны нэгээр дахин шалгарч, амжилтаа баталгаажууллаа.

Үзүүлэлт	2018	2019	2020	2021	2022
Нийт орлого /сая.төг/	352,009.7	408,085.9	406,743.7	419,390.4	459,587.8
Нийт зардал /сая.төг/	350,405.2	387,813.3	376,131.8	358,375.6	335,334.2
Цэвэр ашиг /сая.төг/	1,604.5	20,272.6	30,611.9	45,747.6	97,294.8
Авлага /сая.төг/	10,666.5	10,173.2	14,058.3	646.6	8,016.3
Өглөг /сая.төг/	6,791.9	10,540.5	13,160.3	3,404,250.3	3,668,432.4
Ажиллагсдын тоо	3853	3894	3954	3996	3856

**ROA 3.0%**  
Хөрөнгийн өгөөж

**ROE 19.6%**  
Эздийн өмчийн өгөөж



## “МОНГОЛ УЛСЫН ХӨГЖЛИЙН БАНК” ХХК

Төрийн эзэмшлийн хувь:  
**100%**

Эздийн өмчийн дүн:  
**802.8 тэрбум ₮**

Нийт хөрөнгө:  
**4,014.7 тэрбум ₮**

Төсвийн төлбөрт:  
**21 тэрбум ₮**

Төрөл	Төрийн өмчит хязгаарлагдмал хариуцлагатай компани
Байгуулагдсан он	2011 он
Үйл ажиллагааны чиглэл	МУХБ-нь Монгол улсын эдийн засгийн өсөлтийг дэмжсэн, Монгол Улсын хөгжлийн тэргүүлэх болон стратегийн ач холбогдол бүхий томоохон төсөл хөтөлбөрүүдийг санхүүжүүлэх зорилготой.
Хувьцаа эзэмшигчийн эрхийг хэрэгжүүлэгч	Сангийн яам – 100%
Төлөөлөн удирдах зөвлөлийн гишүүд	Дарга: Ж.Ганбат /СЯ/ Гишүүд: У.Бямбасүрэн /ЗГХЭГ/ Л.Цэдэвсүрэн /БШУЯ/ Д.Эрдэнэбаяр /Бүс нутаг, аж үйлдвэрийн бодлогын газар/ П.Сайнзориг /ХЗДХЯ/ Хараат бус: Д.Сувдаа С.Насанжаргал Г.Буян
Гүйцэтгэх захирал	Н.Мандуул

### Танилцуулга

Монгол Улсын Хөгжлийн банк 2011.05.12-ны өдөр албан ёсоор нээлтээ хийж үйл ажиллагаагаа эхлүүлсэн бөгөөд Монгол Улсын хөгжлийн томоохон төсөл, хөтөлбөрүүдийг санхүүжүүлэх хөрөнгийн эх үүсвэрийг бүрдүүлж, Монгол Улсын хөгжил, дэвшилд чухал үүрэг гүйцэтгэх томоохон төслүүдийг санхүүжүүлэн ажилладаг.

### Тулгамдаж буй асуудал

- Зээлийн чанарыг сайжруулах.
- Зээлийн эргэн төлөлт тасрах
- Зээлийн барьцаа хөрөнгөөр үүргийн гүйцэтгэл хангуулах боломжгүй
- Зээлийн эргэн төлөлтөөс хамааран Засгийн газраас баталгаа гаргасан эх үүсвэрийн зээлүүд буцаан дуудагдах

Үзүүлэлт	2018	2019	2020	2021	2022
Нийт орлого /сая.төг/	353,601	367,554	308,598	276,327.2	274,894.1
Нийт зардал /сая.төг/	349,516	365,516	386,525	277,140.0	130,681.1
Цэвэр ашиг /сая.төг/	4,085	2,038	-77,927	-4,759.4	110,282.4
Авлага /сая.төг/	1,125,592	1,211,402	891,326	1,141,568.3	10,948.6
Өглөг /сая.төг/	563,891	248,293	146,741	3,017,790.5	3,211,916.4
Ажиллагсдын тоо	205	228	130	130	130



ROA

3.6%

Хөрөнгийн өгөөж



ROE

13.7%

Эздийн өмчийн өгөөж



## “ЭРДЭНЭС МОНГОЛ” НЭГДЭЛ

Төрөл	Төрийн өмчит хязгаарлагдмал хариуцлагатай компани
Байгуулагдсан он	2007 он
Үйл ажиллагааны чиглэл	“Эрдэнэс Монгол” ХХК байгалийн нөөцийг үр ашигтай удирдах замаар улс орны эдийн засаг, нийгмийн амьдралд жинтэй хувь нэмэр оруулахуйц үндэсний тэргүүлэгч компани төдийгүй үйл ажиллагаандаа олон улсын стандартыг нэвтрүүлсэн, компанийн өрсөлдөх чадвар, үнэ цэнийг нэмэгдүүлсэн, олон улсын зах зээлд хүлээн зөвшөөрөгдсөн компани болох бизнесийн зорилгоо бүрэн дүүрэн биелүүлэхээр зорьж байна.
Хувьцаа эзэмшигчийн эрхийг хэрэгжүүлэгч	Засгийн газрын хэрэг эрхлэх газар – 100%
Төлөөлөн удирдах зөвлөлийн гишүүд	Дарга: Ш.Мөнхцэрэн /ЗГХЭГ/ Гишүүд: Ч.Цогтбаатар /УУХҮЯ/ Б.Тэлмүүн /СЯ/ Б.Цэнгэл /ТӨБЗГ/ О.Хулан /“Эрдэнэс монгол” ХХК/ М.Энхболд /ЗТХЯ/ Хараат бус: Т.Оргодол С.Энх-Амгалан Д.Нацагдорж
Гүйцэтгэх захирал	С.Наранцогт

**3.6%**  
ROA Хөрөнгийн өгөөж

**4.6%**  
ROE Эздийн өмчийн өгөөж

Төрийн эзэмшлийн хувь: **100%**      Эздийн өмчийн дүн: **26,770 тэрбум₮**      Нийт хөрөнгө: **34,340 тэрбум₮**      Төсвийн төлбөрт: **1,145.2 тэрбум₮**

### Танилцуулга

“Эрдэнэс Монгол” ХХК нь 2007 онд Монгол Улсын байгалийн нөөцийг оновчтой ашиглах, эдийн засгийн өсөлтийг хангах, төрөлжсөн эдийн засгийг бий болгох, уул уурхай, дэд бүтэц, эрчим хүч, аж үйлдвэр зэрэг тэргүүлэх салбарт хөрөнгө оруулалт хийх үндэсний тэргүүлэгч компани болох зорилгоор байгуулагдсан.

**2022 оны байдлаар “Эрдэнэс Монгол” нэгдлийн бүрэлдэхүүнд 12 толгой компани, 20 охин, хараат компани, 3 төслийн нэгж байна.**

### Хэрэгжүүлж буй төсөл хөтөлбөрүүд

- Ховор металл, зэс болон холимог металлын XV-020003 геологийн хайгуулын ажил,
- Metallургийн кокс, ган төмөрлөгийн цогцолбор үйлдвэрийн төсөл
- Монгол Улсын Засгийн газар, “Рио Тинто”, “Туркоуз Хилл” хоорондын түншлэл Оюутолгой ил болон далд гүний уурхайн төсөл
- Нүүрсний давхаргын метан хийн төсөл
- “Багануур” ХК болон “Шивээ Овоо” ХК-ийн техникийн шинэчлэл хийх төсөл
- Ураны ордыг ашиглах төсөл
- Эрчим хүчний экспортын “Шивээ-Энержи цогцолбор” төсөл
- Эрдэс баялгийн бирж байгуулах төсөл

Үзүүлэлт	2018	2019	2020	2021	2022
Нийт орлого /сая.төг/	264,595.3	268,704.3	376,032.4	1,537,238.8	4,353,659.2
Нийт зардал /сая.төг/			311,835.2	1,343,008.7	2,604,465.8
Цэвэр ашиг /сая.төг/	17,857.2	1,837.5	47,164.2	126,088.5	1,234,381.6
Авлага /сая.төг/	23,274.4	24,327.0	249,981.0	73,735.9	1,291,888.5
Өглөг /сая.төг/	511,616.5	517,629.7	2,720,405.7	5,463,208.0	7,570,852.9
Ажиллагсдын тоо			2245	3080	7899

# ТӨРИЙН ӨМЧИТ ҮЙЛДВЭРИЙН ГАЗАР



## “ЭРДЭНЭТ ҮЙЛДВЭР” ТӨҮГ

<b>Төрөл</b>	Төрийн өмчит үйлдвэрийн газар
<b>Байгуулагдсан он</b>	1978
<b>Үйл ажиллагааны чиглэл</b>	Уул уурхайн олборлолт, баяжуулалт
<b>Хувьцаа эзэмшигчийн эрхийг хэрэгжүүлэгч</b>	Төрийн өмчийн бодлого, зохицуулалтын газар
<b>Ерөнхий захирал</b>	Г.Ёндон

### Хэрэгжүүлж буй төсөл хөтөлбөрүүд

Эрдэс баялгийн нөөц өсгөх төсөл (2017-2024 он) Баяжуулах үйлдвэрийн өргөтгөл, шинэчлэлийн төсөл (2019-2024 он), Ил уурхайн хөрсний тээвэрт мөчлөгт урсгалт тээврийн технологи нэвтрүүлэх (2020-2023 он), Эмульсийн тэсрэх бодисын үйлдвэр барьж байгуулах (2020-2023 он), Засвар механикийн заводын өргөтгөл, шинэчлэл (2019-2024 он) Химийн төв лаборатори шинээр барьж байгуулах (2021-2024 он) Засгийн газрын 2021 оны 129 дүгээр тогтоолоор Орхон аймгийн нутагт уул уурхай-металлурги-химийн үйлдвэрийн цогцолбор байгуулах зориулалтаар "Үйлдвэрлэл, технологийн парк /ҮТП/-ийн үйл ажиллагаа эрхлэх тусгай зөвшөөрөл"-ийг "Эрдэнэт үйлдвэр" ТӨҮГ-т олгосон. Уг тусгай зөвшөөрлийн хүрээнд ҮТП-ийн иж бүрэн дэд бүтэц /авто болон төмөр зам, ус хангамж, ариутгах татуургын систем, цахилгаан хангамж/ барьж байгуулах, Зэсийн баяжмал хайлуулах, боловсруулах үйлдвэр болон Исэлдсэн хүдрийг нуруулдан уусгах (SX/EW) технологиор боловсруулж, жилд 10.0 мянган тонн катодын зэс үйлдвэрлэх үйлдвэр байгуулах ажлууд хийгдэж байна.

	<b>20.0%</b> Хөрөнгийн өгөөж		<b>17.2%</b> Эздийн өмчийн өгөөж
--	---------------------------------	--	-------------------------------------

Төрийн эзэмшлийн хувь:  
**100%**

Эздийн өмч:  
**4,839.1 тэрбум ₮**

Нийт хөрөнгө:  
**5,873.1 тэрбум ₮**

Төсвийн төлбөрт:  
**1,331.4 тэрбум ₮**

### Танилцуулга

"Эрдэнэт үйлдвэр" ТӨҮГ нь зэс, молибдены хүдрийн олборлолт, баяжуулалтаар Ази тивдээ томоохонд тооцогддог үйлдвэр бөгөөд жилд 36 сая тонн хүдэр олборлон, 33 сая тонн хүдэр боловсруулж, 580.0 орчим мянган тонн зэсийн баяжмал, 6.0 орчим мянган тонн молибдены баяжмал үйлдвэрлэдэг.

### Тулгамдаж буй асуудал

1. Уурхай гүнзгийрэхийн хэрээр уул геологийн нөхцөл хүндэрч, хүдэр дэх зэсийн агуулга буурч, хатуулаг нэмэгдэж, тээврийн зардал өсөж байгаа нь олборлох, боловсруулах процесст сөргөөр нөлөөлж байна.
2. Зардлын өсөлт: -Цахилгааны үнэ 38%-иар нэмэгдсэн, -Тээвэрлэлтийн зардал 20% өссөн, -Технологийн бараа материал, тоног төхөөрөмж, сэлбэг хэрэгслийн үнэ тогтмол өсч байна.
3. Эрдэнэт үйлдвэрийн хөвүүлэн баяжуулах технологид тохирохгүй исэлдсэн болон ядуу агуулгатай хүдрийн овоолго /үүсмэл орд/-ыг гуравдагч этгээдтэй хамтран ашиглах нөхцөлд "Эрдэнэт үйлдвэр" ТӨҮГ-ын эзэмшлийн хувь хэмжээг Засгийн газрын түвшинд яаралтай шийдвэрлүүлэх.
4. Баяжмал дахь дагалдах элементэд АМНАТ тооцож байгаа нь олон улсын болон Монгол улсын холбогдох хууль тогтоомжид бүрэн нийцэхгүй байгааг оролцогч талуудын хууль ёсны эрх ашгийг хохироохгүй байх зарчимд тулгуурлан зогсоох.
5. Үйлдвэрлэл, технологийн парк байгуулах ажлын хүрээнд Зэсийн баяжмал хайлуулах, боловсруулах үйлдвэрийн төр, хувийн хэвшлийн оролцооны хувь хэмжээг тогтоох, хөрөнгө оруулалтын эх үүсвэрийг сонгон хэрэгжүүлэх ажлыг зохион байгуулах талаар Засгийн газрын түвшинд шийдвэр гаргуулах; 6. Францын Засгийн газрын хөнгөлөлттэй зээлийн хөрөнгөөр хэрэгжүүлсэн, Барилга, хот байгуулалтын яамны захиалгатай, "Ар дааган" ХХК, "Байгууламж" ХХК, "Хангилцаг" ХХК-иудын гүйцэтгэсэн Эрдэнэт хотын бохир ус цэвэрлэх байгууламжийн өргөтгөлийн төсөлтэй холбоотой асуудлыг яаралтай шийдвэрлэх.

Үзүүлэлт	2018	2019	2020	2021	2022
<b>Нийт орлого /сая.төг/</b>	2,090,011.1	2,189,766.4	2,203,804.4	3,130,390.9	3,741,009.5
<b>Нийт зардал /сая.төг/</b>	1,654,484.7	1,512,454.5	1,774,349.9	1,893,083.1	2,566,665.7
<b>Цэвэр ашиг /сая.төг/</b>	435,526.3	497,501.1	263,100.5	901,547.5	831,164.1
<b>Авлага /сая.төг/</b>	158,910.1	104,042.9	208,555.4	156,828.3	34,244.5
<b>Өглөг /сая.төг/</b>	884,897.1	339,466.2	415,664.0	990,461.3	1,034,052.9
<b>Ажиллагсдын тоо</b>	6,077	6,586	6,586	6,695	6,850



## “МОНГОЛРОСЦВЕТМЕТ” ТӨҮГ

Төрөл	Төрийн өмчит үйлдвэрийн газар
Байгуулагдсан он	1973 он
Үйл ажиллагааны чиглэл	<ul style="list-style-type: none"> <li>Уул, уурхайн олборлолт, баяжуулалт</li> <li>Геологи, хайгуул</li> <li>Гадаад худалдаа</li> </ul>
Хувьцаа эзэмшигчийн эрхийг хэрэгжүүлэгч	Төрийн өмчийн бодлого, зохицуулалтын газар
Захирал	Б. Мөнхбат



ROA

2.9%

Хөрөнгийн өгөөж



ROE

0.8%

Эздийн өмчийн өгөөж

Төрийн эзэмшлийн хувь:  
100%

Эздийн өмч:  
178.8 тэрбум ₮

Нийт хөрөнгө:  
342.5 тэрбум ₮

Төсвийн төлбөрт:  
61.4 тэрбум ₮

### Танилцуулга

“Монголросцветмет” төрийн өмчит үйлдвэрийн газар нь дэлхийн жонш үйлдвэрлэлийн 4 хувь, Монголын жоншны экспортын 50 хувийг үйлдвэрлэдэг бөгөөд дэлхийн хайлуур жоншны зах зээлд хүлээн зөвшөөрөгдсөн 3 төрлийн баяжмалаас гадна 52% болон 65%-ийн агуулгатай төмрийн хүдрийн баяжмал үйлдвэрлэн экспортолж байна.

#### Хэрэгжүүлж буй төсөл хөтөлбөрүүд

- Хэнтий аймгийн Дархан сумын нутагт орших төмрийн хүдрийн “Баргилт” ордыг ашиглах төсөл.
- Өргөн-ийн ордын кальцитын өндөр агуулгатай хайлуур жоншны хүдрийг “Бор-Өндөр” УБҮ-ийн Баяжуулах Фабрикт боловсруулах технологийн шинэ шийдлүүдийг нэвтрүүлэх.
- Төв аймгийн Заамар сумын нутагт орших “Цэцэг Мандал” ордыг ашиглах төсөл.
- Төв аймгийн Заамар сумын нутагт орших Хашаат овоот даваат, Урт сайр болон Галтын талбайнууд геологи хайгуулын ажил хийх төсөл.

#### Тулгамдаж буй асуудал

- Засгийн газрын 260 тогтоолын алдаа зөрчлийг арилгах зорилгоор Засгийн газрын 289-р тогтоолоор баталсан усны сан бүхий газрын хилийн заагаас MV-00175 тоот тусгай зөвшөөрлийн талбайн солбицол бүхий талбайг хасч тооцох тухай Засгийн газрын тогтоолыг гаргаж уг талбай дээрх үйл ажиллагааг сэргээх.

Үзүүлэлт	2018	2019	2020	2021	2022
Нийт орлого /сая.төг/	87,272.5	143,855.2	226,408.7	257,961.4	98,703.8
Нийт зардал /сая.төг/	76,984.2	96,334.8	151,215.2	141,313.3	88,874.6
Цэвэр ашиг /сая.төг/	7,842.8	34,446.2	48,211.7	85,804.7	1,333.4
Авлага /сая.төг/	3,501.9	1,960.4	5,643.7	29,655.2	2,324.4
Өглөг /сая.төг/	68,575.5	61,570.0	46,137.2	71,061.2	163,686.1
Ажиллагсдын тоо	1,233	1,309	1,503	1,552	1,640



**“МОНГОЛ КУВЕЙТЫН БАЙГАЛЬ ХАМГААЛАХ ТӨВ” ТӨҮГ**

Төрийн эзэмшлийн хувь: **100%**

Эздийн өмч: **4.7 тэрбум ₮**

Нийт хөрөнгө: **4.9 тэрбум ₮**

Төсвийн төлбөрт: **84.3 сая ₮**

Төрөл	Төрийн өмчит үйлдвэрийн газар
Байгуулагдсан он	2008 он
Үйл ажиллагааны чиглэл	Байгаль орчин, аялал жуулчлалын чиглэлээр судалгаа, шинжилгээ хийх, эко аялал жуулчлалыг хөгжүүлэх, мэдээлэл, сургалт, сурталчилгааны ажил зохион байгуулах
Хувьцаа эзэмшигчийн эрхийг хэрэгжүүлэгч	Төрийн өмчийн бодлого, зохицуулалтын газар
Захирал	Х.Ерхулан



**Танилцуулга**

“Монгол-Кувейтын байгаль хамгаалах төв” ТӨҮГ нь Богдхан уулын Дархан цаазат газрын эко-системийн тэнцвэрт байдлыг хамгаалах сургалт, эрдэм шинжилгээний хурал цуглаан зохион байгуулах, мэдээлэл, аялал жуулчлалын чиглэлээр үйл ажиллагаа явуулах ба эрдэм шинжилгээний хүрээлэн, их, дээд сургууль, төрийн болон төрийн бус байгууллагуудын үйл ажиллагаатай нягт уялдаа холбоотой ажиллаж олон улсын түвшинд хүргэх зорилго бүхий байгууллага юм.

**Эрхэм зорилго**

- Монгол Кувейт хоёр орны хооронд байгуулагдсан байгаль орчны салбарт байгуулсан аливаа санамж бичиг, гэрээ хэлэлцээр, хамтын ажиллагааны протокол, тогтоожмоор хүлээсэн үндсэн үүрэг, зорилтыг хангах гол хүчин зүйл болохуйц чадавхи бүхий олон улсын түвшинд хүлээн зөвшөөрөгдөхүйц эрдэм шинжилгээ, судалгааны төв байгууллага болох юм.

**Тулгамдаж буй асуудал**

- Ашиглалтын зардал өндөр.
- Байшин барьсан газар цэвдэгтэй учраас элэгдэл маш хурдацтай явагдаг.
- Байшинд ан цав их үүссэн. Их засвар хийх шаардлагатай.
- Төрийн байгууллагуудтай хамтын ажиллагаа сайжруулан орлогын эх үүсвэр бий болгох

	<b>-6.3%</b> Хөрөнгийн өгөөж		<b>-6.6%</b> Эздийн өмчийн өгөөж
--	---------------------------------	--	-------------------------------------

Үзүүлэлт	2018	2019	2020	2021	2022
Нийт орлого /сая.төг/	486.9	708.3	496.3	192.4	585.9
Нийт зардал /сая.төг/	778.5	565.9	724.0	389.2	892.2
Цэвэр ашиг /сая.төг/	-291.5	128.1	-227.7	-196.9	-306.4
Авлага /сая.төг/	6.3	12.2	5.3	12.8	106.6
Өглөг /сая.төг/	25.2	174.7	154.3	297.1	213.0
Ажиллагсдын тоо	13	8	12	12	19



## “АЯЛАЛ ЖУУЛЧЛАЛЫН ХӨГЖЛИЙН ТӨВ” ТӨҮГ

Төрөл	Төрийн өмчит үйлдвэрийн газар
Байгуулагдсан он	2017 он
Үйл ажиллагааны чиглэл	<ul style="list-style-type: none"> <li>Аялал жуулчлалын менежмент, боловсон хүчнийг чадавхижуулах, сургалт зохион байгуулах, ижил түвшний байгууллагуудтай хамтран ажиллах, олон улсын хэмжээний өдөрлөг, арга хэмжээ зохион байгуулах, Зочид буудал, жуулчны баазад зэрэглэл тогтоох, Аялал жуулчлалын байгууллагын гэрчилгээ олгох үндсэн чиглэлтэй.</li> </ul>
Хувьцаа эзэмшигчийн эрхийг хэрэгжүүлэгч	Төрийн өмчийн бодлого, зохицуулалтын газар
Захирал	С.Энхчимэг

Төрийн эзэмшлийн хувь:  
**100%**

Эздийн өмч:  
**-552.5 сая ₮**

Нийт хөрөнгө:  
**1.1 тэрбум ₮**

Төсвийн төлбөрт:  
**23.2 сая ₮**

### Танилцуулга

Монгол Улсын Засгийн газрын 2017 оны 01 дүгээр сарын 04-ний өдрийн 2 дугаар тогтоолоор “Аялал жуулчлалын хөгжлийн төв” Аж Ахуйн Тооцоотой Төрийн Өмчит Үйлдвэрийн Газрыг байгуулах шийдвэр гарсан. Төрийн өмчийн бодлого, зохицуулалтын газрын 2017 оны 5 дугаар сарын 23-ны өдрийн 253 тоот тогтоолоор АЖХТ-ийн дүрмийг батлаж, орон тооны дээд хязгаарыг 17 байхаар тогтоосон. 2017 оны 05 дугаар сарын 24-ний өдөр Оюуны өмч, улсын бүртгэлийн газарт албан ёсоор бүртгүүлэн, гэрчилгээ, тамга авсан.

### Хэрэгжүүлж буй төсөл, хөтөлбөр

- БОАЖЯам, АDB хамтарсан “Тогтвортой Аялал Жуулчлалыг Хөгжүүлэх” төсөл-1. Уг төсөл нь Хөвсгөл аймаг, Хэнтий аймагт хэрэгжиж байна.
- “Хариуцлагатай аялцгаая аян”-ыг ЦЕГ-ын Экологийн Цагдаагийн албатай хамтран хэрэгжүүлж байна.

### Тулгамдаж буй асуудал

- 2020 онд Ковид вирустэй холбоотойгоор үүссэн нөхцөл байдлаас шалтгаалан 2020 оны БОАЖЯ-тай байгуулсан “Эрх шилжүүлж, ажил гүйцэтгэх гэрээ”-ний дагуух төсөв орж ирээгүй. Мөн ихэнхи гүйцэтгэх ажлууд цуцлагдсан байдалтай байна.



**ROA** **-16.9%**  
Хөрөнгийн өгөөж

**ROE** **-%**  
Эздийн өмчийн өгөөж

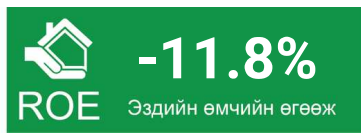
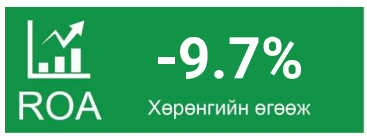
Үзүүлэлт	2018	2019	2020	2021	2022
Нийт орлого /сая.төг/	118.2	357.8	91.6	335.1	1,129.0
Нийт зардал /сая.төг/	146.0	346.2	239.6	578.3	1,316.8
Цэвэр ашиг /сая.төг/	(27.7)	9.7	-148.0	-243.2	-187.8
Авлага /сая.төг/	-	0.3	4.9	888.6	0.6
Өглөг /сая.төг/	65.8	462.5	520.9	1,648.5	1,664.5
Ажиллагсдын тоо	3	8	12	15	9





## “ГЕОЛОГИЙН ТӨВ ЛАБОРАТОРИ” ТӨҮГ

Төрөл	Төрийн өмчит үйлдвэрийн газар
Байгуулагдсан он	1957 он
Үйл ажиллагааны чиглэл	<ul style="list-style-type: none"> <li>• Эрдсийн түүхий эдийн шинжилгээ, судалгаа</li> <li>• Ашигт малтмалын баяжигдах шинж чанарын технологийн туршилт</li> <li>• Байгаль орчны судалгаа, шинжилгээ (цианид, мөнгөн ус, хүнд металл)</li> <li>• Аттестатчилсан стандартчилсан загварын үйлдвэрлэл, борлуулалт</li> <li>• Ур чадварын сорилт зохион байгуулах</li> <li>• Чулуун бүтээгдэхүүн үйлдвэрлэл, борлуулалт</li> </ul>
Хувьцаа эзэмшигчийн эрхийг хэрэгжүүлэгч	Төрийн өмчийн бодлого, зохицуулалтын газар
Захирал	О.Даваасамбуу



Төрийн эзэмшлийн хувь: **100%**

Эздийн өмч **10.6 тэрбум ₮**

Нийт хөрөнгө: **12.8 тэрбум ₮**

Төсвийн төлбөрт: **1.2 тэрбум ₮**

### Танилцуулга

Геологийн төв лаборатори нь Монгол орны нутаг дэвсгэрт хийдэж байгаахяналтын шинжилгээ цогцоор гүйцэтгэхийн зэрэгцээ аттестатилчсан стандартчилсан загвар үйлдвэрлэл, ур чадварын сорилт зохион геологийн судалгааны лабораторийн шинжилгээний ажил, уул уурхайн бүтээгдэхүүний экспортын болон гаалийн байгуулах үндсэн үйл ажиллагааг хэрэгжүүлдэг. Үндэсний болон олон улсын MNS ISO/IEC 17025, ISO 17034 болон ISO/IEC 17043 стандартуудыг үйл ажиллагаандаа нэвтрүүлсэн, олон улсын түвшинд өрсөлдөх чадвартай мэргэжлийн байгууллага юм.

Дээж боловсруулалтаас шинжилгээ гүйцэтгэх хүртэлх үйл ажиллагаанд орчин үеийн, өндөр нарийвчлалтай, дэвшилтэт тоног төхөөрөмжүүдийг ашиглан, элементийн агуулгыг  $10^{-6}$  аас  $10^{-9}$  буюу ppm- ppb-ийн түвшинд тодорхойлдог.

### Хэрэгжүүлж буй төсөл хөтөлбөрүүд

- Финляндын геологийн албатай хамтын ажиллагааг үргэлжлүүлж, ашигт малтмалын баяжигдах шинж чанарын судалгааны чиглэлээр хэрэгжүүлэх шинэ төслийн анхны хэлэлцүүлэг амжилтай явагдаж, харилцан тохиролцоонд хүрсэн.
- Аттестатчилсан стандартчилсан загварын үйлдвэрлэлээр зэсийн баяжмал болон хөрсний АСЗ үйлдвэрлэх 3 төсөл хэрэгжүүлж байна
- Нүүр болон хүдрийн ур чадварын сорилтын хөтөлбөрийн 8-р тойргийг зохион байгуулж байна.

### Тулгамдаж буй асуудал

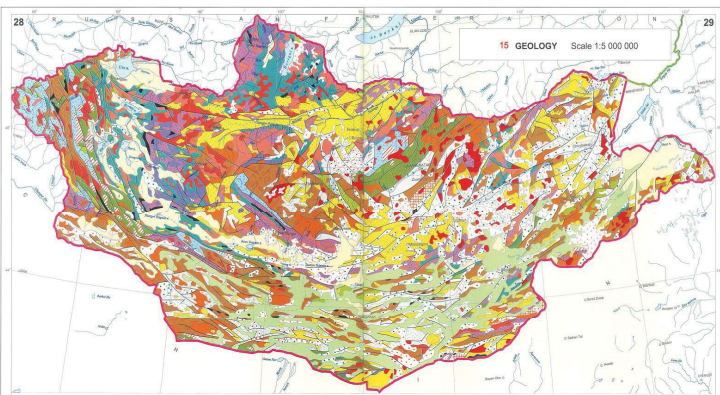
- Улсын төсвийн хөрөнгөөр хийгдэж байгаа геологи хайгуулын ажлын лабораторийн шинжилгээ, уул уурхайн экспортын бүтээгдэхүүний шинжилгээг бүрэн гүйцэтгүүлэх тал дээр дээд шатны байгууллагын дэмжлэг авах,
- 1974 онд ашиглалтад орсноор хойш ГТЛ-ийн барилгад капитал засвар хийгдээгүй бөгөөд тус барилгын сантехникийн болон цахилгааны шугам сүлжээг цогцоор шинэчлэх,

Үзүүлэлт	2018	2019	2020	2021	2022
Нийт орлого /сая.төг/	4,276.3	4,230.4	3,517.8	3,879.5	6,312.2
Нийт зардал /сая.төг/	3,873.0	4,596.2	3,386.3	4,173.6	7,554.7
Цэвэр ашиг /сая.төг/	403.3	-366.8	118.6	-294.1	-1,242.4
Авлага /сая.төг/	1,324.2	1,010.0	1,209.3	1,411.5	1,653.5
Өглөг /сая.төг/	954.7	1,276.2	754.8	666.5	2,238.6
Ажиллагсдын тоо	158	158	158	166	235



## “ГЕОЛОГИЙН СУДАЛГААНЫ ТӨВ” ТӨҮГ

Төрөл	Төрийн өмчит үйлдвэрийн газар
Байгуулагдсан он	1997 он
Үйл ажиллагааны чиглэл	<ul style="list-style-type: none"> <li>Төрөл бүрийн масштабтай геологийн зураглал, ерөнхий эрлийн ажил, агаарын болон тандан судалгаа, геологийн мэдээлэл боловсруулах, эрдсийн шинжилгээ, өрөмдлөг, ашигт малтмалын геохимийн судалгаа, геофизик, ордын эрэл, эрэл-үнэлгээ, хайгуул</li> </ul>
Хувьцаа эзэмшигчийн эрхийг хэрэгжүүлэгч	Төрийн өмчийн бодлого, зохицуулалтын газар
Захирал	Н.Ганболд



**ROA** 0.22%  
Хөрөнгийн өгөөж

**ROE** 0.02%  
Эздийн өмчийн өгөөж

Төрийн эзэмшлийн хувь:  
**100%**

Эздийн өмч:  
**2.7 тэрбум ₮**

Нийт хөрөнгө:  
**2.7 тэрбум ₮**

Төсвийн төлбөрт:  
**561.3 сая ₮**

### Танилцуулга

Тус төв нь Монгол орны нийт нутаг дэвсгэрийн 60 гаруй хувьд төрөл бүрийн масштабтай геологийн зураглал, геохимийн судалгаа, геофизик, ерөнхий эрэл, эрэл, эрэл-үнэлгээний ажлуудыг хийж гүйцэтгэсний дотор өнөөдрийн байдлаар 9 үндсэн нэгжтэй, региональ геологийн зураглал болон эрэл, геохими гидрогеологийн чиглэлээр мэргэшсэн шинжлэх ухааны доктор 2, салбарын доктор 3, докторант 4, магистр болон бакалавр зэрэгтэй 70 гаруй үндсэн геологич инженерүүд, 50 гаруй гэрээт болон улирлын ажилтан, ажилчидтай, магадлан итгэмжлэгдсэн чулуулаг-эрдэс судлалын лаборатори, геологийн болон сансрын иж бүрдэл зураг боловсруулах орчин үеийн программ хангамж, өндөр мэдрэмжтэй тоног төхөөрөмжөөр тоноглогдсон мэдээлэл боловсруулах хэсэг, өрөмдлөгийн нэгдсэн бригад, машин техниктэй ажиллаж байна. Гадаад хамтын ажиллагааны хүрээнд 1994 оноос Япон, Герман, Хятад, Солонгос, Орос, Казакстан, Чех улсуудтай хамтран Региональ судалгаа, геохими, эрэл хайгуулын 20 гаруй төслүүдийг амжилттай хэрэгжүүлсэн.

### Хэрэгжүүлж буй төсөл хөтөлбөрүүд

- “Бүс нутгийг хөгжүүлэх хөтөлбөрийн хүрээнд Голлох ашигт малтмалын хэтийн төлвийн судалгаа” төсөл
- “Хойд, төв, зүүн азийн гүний геологийн процесс ба металлогени” Олон улсын төсөл (Монгол-БНХАУ-БНСУ-БНКаЗУ-ОХУ)
- “Геомэдээллийн сан-2019” төсөл
- Овоот толгой-50 төсөл

### Тулгамдаж буй асуудал

- Автомашин 90 хувь нь хуучирсан, хүрэлцээ муу байгаагаас түрээсээр гадны машин ашиглахад хүрч байна. Мөн лабораторийн зарим багаж тоног төхөөрөмж, техник хэрэглэлүүд цаашид ашиглах боломжгүй, ашиглалтын хугацаа дууссан.
- Тус төвийн аж ахуйн аргаар орлого олох гол техник болох өрөмдлөгийн машин нь ашиглалтын хугацаа дуусч, засвар ихээр шаардагдах болсон.
- Геологийн зураглал, хайгуулын орчин үеийн техник хэрэгсэл дутмаг.

Үзүүлэлт	2018	2019	2020	2021	2022
Нийт орлого /сая.төг/	5,988.6	12,349.8	5,033.9	1,214.0	2,746.9
Нийт зардал /сая.төг/	5,473.6	9,559.0	4,780.6	2,149.3	2,740.9
Цэвэр ашиг /сая.төг/	455.6	2,502.9	222.6	-935.3	0.5
Авлага /сая.төг/	22.4	201.8	350.6	182.5	234.8
Өглөг /сая.төг/	198.3	431.7	283.3	159.5	7.2
Ажиллагсдын тоо	105	120	130	84	125



**“ШИНГЭН ТҮЛШ ШИЛЖҮҮЛЭН АЧИХ БАЙГУУЛАМЖ” ТӨҮГ**

<b>Төрөл</b>	<b>Төрийн өмчит үйлдвэрийн газар</b>
<b>Байгуулагдсан он</b>	<b>2004 он</b>
<b>Үйл ажиллагааны чиглэл</b>	<ul style="list-style-type: none"> <li>• Шингэн түлш шилжүүлэн ачих, хадгалах</li> <li>• Газрын тосны бүтээгдэхүүний бөөний худалдаа, импорт</li> </ul>
<b>Хувьцаа эзэмшигчийн эрхийг хэрэгжүүлэгч</b>	<b>Төрийн өмчийн бодлого, зохицуулалтын газар</b>
<b>Захирал</b>	<b>Г.Гансүх</b>



	<b>6.3%</b> Хөрөнгийн өгөөж		<b>5.7%</b> Эздийн өмчийн өгөөж
--	--------------------------------	--	------------------------------------

**Төрийн эзэмшлийн хувь:**  
**100%**

**Эздийн өмч:**  
**23.1 тэрбум ₮**

**Нийт хөрөнгө:**  
**23.3 тэрбум ₮**

**Төсвийн төлбөрт:**  
**740.0 сая ₮**

**Танилцуулга**

Манай байгууламж нь орчин үеийн технологи, тоног төхөөрөмжөөр иж бүрэн хангагдсан, үйл ажиллагааны нэгдсэн систем бүхий Европын болон олон улсын сүүлийн үеийн стандартын шаардлагад нийцсэн Монгол улсын анхны иж бүрэн газрын тосны байгууламж юм. Газрын тосны бүтээгдэхүүнийг хүлээн авах, хадгалах, ачих зориулалттай бөгөөд Байгууламжийн үндсэн үйл ажиллагаа нь БНХАУ-аас нарийн царигийн вагонцистернээр нийлүүлэгдэж байгаа газрын тосны бүтээгдэхүүн (автобензин, дизель түлш, Жет А-1, керосин)-ийг өргөн царигийн вагонцистернд шилжүүлэн ачих юм. 2 цагийн хугацаанд нэгэн зэрэг 8н вагонцистернээс буулгах болон 8 вагонцистернд шилжүүлэн ачих хүчин чадалтай.

**Хэрэгжүүлж буй төсөл хөтөлбөрүүд**

Манай улс нь ОХУ-аас газрын тосны бүтээгдэхүүний шууд хамааралтай бөгөөд манай газрын эрхэм зорилго нь газрын тосны бүтээгдэхүүний хоёр дахь эх үүсвэрийг бий болгоход оршино.

**Тулгамдаж буй асуудал**

Тоног төхөөрөмжийн засвар үйлчилгээ хийж өргөн царигийн вагонцистернээр нийлүүлэгдэж буй газрын тосны бүтээгдэхүүнийг саадгүй буулгах, хадгалах, ачих үйл ажиллагааг шинэчлэн нэвтрүүлэх Вакум насосын хүчин чадлыг нэмэгдүүлэх, шинэчлэх Онгоцны түлшийг шилжүүлэн ачих, хадгалах үйлчилгээ хийх Манай үйлдвэрийн газрын чанарын хяналтын лаборатори нь хилийн 0 цэг дээрх итгэмжлэгдсэн цор ганц лаборатори бөгөөд импортын газрын тосны бүтээгдэхүүнд сорилт шинжилгээ хийж хяналт тавих цаашлаад улс оронд хуурамч газрын тосны бүтээгдэхүүний төрөл зүйлийг нэвтрэхээс сэргийлэх, таньж мэдэх зэрэг ажлыг хийхэд бидэнд сүүлийн үеийн тоног төхөөрөмжийн иж бүрэн шинэчлэлт хэрэгтэй зэрэг нь бидэнд нэн тэргүүнд тулгамдаж буй асуудал болоод байна.

Үзүүлэлт	2018	2019	2020	2021	2022
<b>Нийт орлого /сая.төг/</b>	2,133.3	3,240.1	4,633.4	4,817.0	3,579.9
<b>Нийт зардал /сая.төг/</b>	1,189.0	1,299.1	1,538.4	1,905.3	2,125.0
<b>Цэвэр ашиг /сая.төг/</b>	831.9	1,743.9	2,785.1	2,610.5	1,307.3
<b>Авлага /сая.төг/</b>	6.5	115.8	159.8	136.1	284.3
<b>Өглөг /сая.төг/</b>	0.0	13.7	118.4	144.2	153.9
<b>Ажиллагсдын тоо</b>	28	28	32	33	37



## “МОНГОЛ КИНО НЭГТГЭЛ” ТӨҮГ

Төрийн эзэмшлийн хувь:  
**100%**

Эздийн өмч:  
**4.4 тэрбум ₮**

Нийт хөрөнгө:  
**4.4 тэрбум ₮**

Төсвийн төлбөрт:  
**145.2 сая ₮**

Төрөл	Төрийн өмчит үйлдвэрийн газар
Байгуулагдсан он	1935 он
Үйл ажиллагааны чиглэл	<ul style="list-style-type: none"> <li>• Кино хальс боловсруулах</li> <li>• Телевизийн болон уран сайхны кино нэвтрүүлэг бэлтгэх</li> <li>• Студи, тайз заслын үйлчилгээ</li> <li>• Кино гэрэлтүүлэг, зураг авалт</li> <li>• Хувцас жижиг хэрэглэлийн түрээсийн үйлчилгээ</li> <li>• Дуу оруулалт, хөгжим бичлэг, найруулга</li> </ul>
Хувьцаа эзэмшигчийн эрхийг хэрэгжүүлэгч	Төрийн өмчийн бодлого, зохицуулалтын газар
Захирал	В.Дарханбаатар /Захирлын үүргийг түр орлон гүйцэтгэгч төрийн төлөөлөгч/

### Танилцуулга

Монгол Улсын Засгийн газрын 1997 оны 74 дүгээр тогтоолоор Баримтат кино студи, Хүүхэд залуучуудын театр, Хүүхдийн кино студи, Монголфильм үзвэрийн газрыг нэгтгэн одоогийн “Монгол кино нэгтгэл” Төрийн өмчит үйлдвэрийн газрыг шинэчлэн зохион байгуулсан.

Монгол кино нэгтгэл Монгол улсын түүхэнд холбогдох нийгэм, улс төр, эдийн засгийн амьдрал гарч буй чухал үйл явдлуудыг архивлан авч хадгалах зорилгоор “Түүхийн хүрд” баримтат киног жил бүрт бүтээж Үндэсний төв архивт хүлээлгэн өгөх үндсэн чиг үүрэгтэйгээр үйл ажиллагаа явуулж байна.

### Хэрэгжүүлж буй төсөл хөтөлбөрүүд

- Монголын кино урлагийн ахмад зүтгэлтнүүд, дэлгэцийн ард ажилладаг далд фронтын уран бүтээлчдийн амжилт бүтээлийг харуулсан “Кино миний амьдрал” цуврал нэвтрүүлэг
- Ардын уран зохиолч, төрийн соёрхолт Б.Догмидын “Морины хүүхэд” зохиолоор уран сайхны кино бүтээхээр дүр шалгаруулалт, бэлтгэл ажил хийгдэж байна.

### Тулгамдаж буй асуудал

- Төрийн өмчийн хөрөнгөөр бүтээгдсэн кино бүтээлийн зохиогчийн эрхийг хэрхэн эзэмших, ашиглах тэдгээрийг эдийн засгийн эргэлтэд оруулах хууль эрх зүйн орчин дутмаг
- Кино урлагийг төрөөс бодлогоор дэмжих, техник технологийн эрс шинэчлэл хийх хөрөнгө оруулалтын эх үүсвэр дутмаг

Үзүүлэлт	2018	2019	2020	2021	2022
Нийт орлого /сая.төг/	348.2	713.4	341.6	380.5	560.6
Нийт зардал /сая.төг/	347.3	590.1	579.7	433.0	502.5
Цэвэр ашиг /сая.төг/	0.6	111.0	-238.0	-52.5	52.3
Авлага /сая.төг/	51.2	32.5	33.0	24.8	20.6
Өглөг /сая.төг/	4.0	12.7	12.2	-	1.5
Ажиллагсдын тоо	23	22	19	16	15



ROA

1.3%

Хөрөнгийн өгөөж



ROE

1.2%

Эздийн өмчийн өгөөж



## “БАРИЛГЫН ХӨГЖЛИЙН ТӨВ” ТӨҮГ

Төрөл	Төрийн өмчит үйлдвэрийн газар
Байгуулагдсан он	2012 он
Үйл ажиллагааны чиглэл	<ul style="list-style-type: none"> <li>Салбарын хууль, тогтоомж, Засгийн газрын шийдвэрийн хэрэгжилтийг хангуулах, зохион байгуулах</li> </ul>
Хувьцаа эзэмшигчийн эрхийг хэрэгжүүлэгч	Төрийн өмчийн бодлого, зохицуулалтын газар
Захирал	Ц.Амарсанаа



<p><b>3.3%</b> Хөрөнгийн өгөөж</p>	<p><b>6.1%</b> Эздийн өмчийн өгөөж</p>
--	--

Төрийн эзэмшлийн хувь: **100%**      Эздийн өмч: **14.8 тэрбум ₮**      Нийт хөрөнгө: **29.9 тэрбум ₮**      Төсвийн төлбөрт: **3.2 тэрбум ₮**

### Танилцуулга

Монгол улсын Засгийн газар 2012 оны 47 дугаар тогтоолоор Засгийн газрын хэрэгжүүлэгч агентлаг Газрын харилцаа, барилга, геодези, зураг зүйн газрыг татан буугдсантай холбогдуулан барилгын чиг үүргийг хэрэгжүүлэх үүрэг бүхий “Барилгын хөгжлийн төв” төрийн өмчит үйлдвэрийн газрыг байгуулсан. Барилгын тухай хуулийн 34 дүгээр зүйлд заасан “Барилгын асуудал эрхэлсэн төрийн захиргааны байгууллагын чиг үүрэг”-ийг Монгол Улсын Засгийн газрын 2018 оны 51 дүгээр тогтоолын үндсэн дээр хэрэгжүүлэн ажиллаж байна.

### Хэрэгжүүлж буй төсөл хөтөлбөрүүд

2022 онд нийт 519 төсөл арга хэмжээнд захиалагчийн техникийн хяналтыг хэрэгжүүлэн ажилласан. Үүнд: БХБЯ-146, БШУЯ- 179, ЭМЯ- 52, БТСУХ-25, ХНХЯ-12, ХХААХҮЯ-13, СоЯ-31, БОАЖЯ-15 , ЗТЯ-1, ЦХХХЯ-1, бусад-44

### Тулгамдаж буй асуудал

Улсын төсвийн хөрөнгөөр баригдаж буй барилга байгууламжийн зураг төслийг магадлалаас баталгаажсаны дараа улсын төсөвт тусгуулах асуудалд анхааран ажиллаж байна.

Үзүүлэлт	2018	2019	2020	2021	2022
Нийт орлого /сая.төг/	6,027.1	8,660.6	7,966.9	8,628.9	9,673.1
Нийт зардал /сая.төг/	5,584.9	6,093.8	6,785.1	6,714.6	8,703.0
Цэвэр ашиг /сая.төг/	381.4	2,258.1	1,181.8	1,663.1	903.1
Авлага /сая.төг/	32.6	33.2	51.3	20.1	23.0
Өглөг /сая.төг/	3,594.8	7,451.2	9,193.6	12,179.1	15,077.8
Ажиллагсдын тоо	145	155	162	170	170



## “АВТОТЭЭВРИЙН ҮНДЭСНИЙ ТӨВ” ТӨҮГ

Төрийн эзэмшлийн хувь: **100%**

Эздийн өмч: **48.9 тэрбум ₮**

Нийт хөрөнгө: **55.2 тэрбум ₮**

Төсвийн төлбөрт: **7.9 тэрбум ₮**

Төрөл	Төрийн өмчит үйлдвэрийн газар
Байгуулагдсан он	1925 он
Үйл ажиллагааны чиглэл	<ul style="list-style-type: none"> <li>Монгол Улсын нутаг дэвсгэрт ашиглагдаж байгаа автотээврийн хэрэгслийн бүртгэл хөтлөх</li> <li>Автотээврийн хэрэгсэлд техникийн хяналтын үзлэг хийх</li> <li>Автотээврийн хэрэгслийн болон тээвэрлэлтийн талаарх мэдээллийн нэгдсэн сан бүрдүүлэх, мэдээллээр хангах</li> <li>Улс, хот хооронд, орон нутгийн зорчигч болон ачаа тээвэр, шуудан, нийтийн тээвэр, жуулчин тээвэрлэлтийн үйлчилгээ болон дамжин өнгөрөх тээвэрлэлтийн үйлчилгээг улсын хэмжээнд зохицуулах, зохион байгуулах, аж ахуй нэгж байгууллагуудтай гэрээ байгуулж, үйлчилгээг гүйцэтгүүлэх, хөдөлгөөнийг хянах, мэдээллээр хангах</li> <li>Автотээврийн хэрэгслийн мэргэшсэн жолоочийн шалгалт авах, үнэмлэх олгох</li> <li>Улс, олон улс хоорондын зорчигч тээвэрлэлтийн үйлчилгээ эрхлэх Авто үйлчилгээний байгууллагад ангилал тогтоох үйл ажиллагааг аймаг, орон нутагт зохион байгуулах</li> <li>Төрийн захиалгат ажил үйлчилгээг гэрээний үндсэн дээр гүйцэтгэх Чанарын удирдлагын тогтолцоог нэвтрүүлж, техникийн хяналт, засвар үйлчилгээний хэмжлийн тоног төхөөрөмжүүдийн шалгалт, тохируулга, баталгаажуулалт хийх</li> </ul>
Хувьцаа эзэмшигчийн эрхийг хэрэгжүүлэгч	Төрийн өмчийн бодлого, зохицуулалтын газар
Захирал	Б. Гүрсоронзон

### Танилцуулга

“Автотээврийн үндэсний төв” ТӨҮГ нь автотээврийн асуудал эрхэлсэн төрийн захиргааны төв байгууллагын гаргасан бодлого, шийдвэрийн хэрэгжилтийг зохион байгуулах, төрийн зарим чиг үүргийг хэрэгжүүлэх болон нийгмийн хэрэгцээг хангах үндсэн чиг үүрэгтэй автотээврийн салбарын мэргэжлийн байгууллага юм. Тус үйлдвэрийн газар нь Улаанбаатар хотод Сонгинохайрхан, Баянзүрх, Баянгол техникийн хяналтын үзлэгийн төв, хот хоорондын зорчигч тээврийн Баянзүрх, Сонгинохайрхан зорчигч тээврийн төв болон орон нутагт 23 нийт 29 салбар, төвтэй бөгөөд үйл ажиллагааныхаа зарим чиг үүргийг эдгээр төв салбаруудаараа дамжуулан улсын хэмжээнд хэрэгжүүлж байна.

### Хэрэгжүүлж буй төсөл, хөтөлбөр

Төр хувийн хэвшлийн түншлэлийн хүрээнд Орхон аймгийн автобуудлын барилгын ажлын гүйцэтгэл 30%-тай төлөвлөгөөний дагуу ажиллаж байна. “Зорчигч тээврийн Ховд” ХХК нь өөрийн хөрөнгө оруулалтаар Ховд аймагт автобуудал барьж байна. Барилга угсралтын ажлын гүйцэтгэл 90%-тай хэрэгжиж байна.

### Тулгамдаж буй асуудал

Тус үйлдвэрийн газар Ариг банкны байрыг түрээслэн үйл ажиллагаагаа явуулж байна. Түрээсийн төлбөрт сард 47,319,600 төгрөг төлж байгаа нь зардал нэмэгдүүлэх сөрөг нөлөөтэй байгаа тул үйлдвэрийн газар нь албан конторын зориулалтын байртай болох шаардлага тулгарч байна.

Үзүүлэлт	2018	2019	2020	2021	2022
Нийт орлого /сая.төг/	25,592,1	27,647,3	23,460.6	27,272.0	31,351.4
Нийт зардал /сая.төг/	18,009,1	20,360,5	20,889.7	19,872.5	23,511.9
Цэвэр ашиг /сая.төг/	7,470,7	5,745,2	2,196.8	6,449.6	6,841.2
Авлага /сая.төг/	112,2	109,8	162.7	223.4	702.6
Өглөг /сая.төг/	7,085,9	7,389,3	6,779.1	6,618.8	6,320.5
Ажиллагсдын тоо	799	819	819	819	775



ROA

14.2%

Хөрөнгийн өгөөж



ROE

14.0%

Эздийн өмчийн өгөөж



## “ЭРЧИМ ХҮЧНИЙ ЭДИЙН ЗАСГИЙН ХҮРЭЭЛЭН” ТӨҮГ

<b>Төрөл</b>	Төрийн өмчит үйлдвэрийн газар
<b>Байгуулагдсан он</b>	
<b>Үйл ажиллагааны чиглэл</b>	<ul style="list-style-type: none"> <li>Шинжлэх ухаан технологийн сангийн захиалгат төслүүдийг хийж гүйцэтгэх, Техник эдийн засгийн тооцоо боловсруулах /ТЭЗҮ/</li> <li>Эрчим хүчний хэмнэлтийн АУДИТ хийх, Эрчим хүчний баланс, төлөвлөлтийн судалгаа хийх</li> <li>Эрчим хүчний Стандарт, Норм, нормативын бичиг баримт боловсруулах</li> <li>Эрчим хүчний тусгай зөвшөөрлийн гэрээ байгуулж, гэрчилгээ олгох</li> <li>Эрчим хүчний ЦДАШ болон Өндөр хүчдэлийн дэд станцын зураг төсөл боловсруулах, барилга угсралтын ажилд зохиогчийн хяналт тавих</li> </ul>
<b>Хувьцаа эзэмшигчийн эрхийг хэрэгжүүлэгч</b>	Төрийн өмчийн бодлого, зохицуулалтын газар
<b>Захирал</b>	М.Түмэнжаргал

<b>-12.2%</b> Хөрөнгийн өгөөж	<b>-15.4%</b> Эздийн өмчийн өгөөж
----------------------------------	--------------------------------------

Төрийн эзэмшлийн хувь: **100%**

Эздийн өмч: **2.1 тэрбум ₮**

Нийт хөрөнгө: **2.6 тэрбум ₮**

Төсвийн төлбөрт: **600.4 сая ₮**

### Танилцуулга

Тус хүрээлэн нь 4 хэлтэс 33 ажилтантай. Эрчим хүчний салбарын хэтийн болон дунд, ойрын хугацааны хөгжлийн бодлого, стратеги боловсруулахад шаардагдах эдийн засгийн тооцоо, судалгаа, шинжилгээг боловсруулах, техник эдийн засгийн үндэслэл, эрдэм шинжилгээ судалгааны ажил хийх, эрчим хүчний хэмнэлтийн аудит хийх, стандарт, норм, нормативын баримт бичгийг боловсруулах, Монгол Улсын эрчим хүчний нэгдсэн балансыг жил бүр шинэчлэн гаргах, эрчим хүчний шинэ техник технологи нэвтрүүлэх, зөвлөх үйлчилгээ үзүүлэх, эрчим хүчний зураг төсөл боловсруулах, зохиогчийн хяналт тавих зэрэг үйл ажиллагаа эрхэлдэг билээ.

### Хэрэгжүүлж буй төсөл хөтөлбөрүүд

- “Дулааны шугам сүлжээний алдагдлыг тодорхойлох арга зүйг боловсруулах, алдагдлыг бууруулах техникийн шийдэл, хэрэгжилт”
- Монгол улсын эрчим хүчний хэмнэлтийн үр ашгийн үзүүлэлтүүдийг тодорхойлох
- Тавантолгой-Зүүнбаян чиглэлийн төмөр замын цахилгаан хангамжийн ажлын зураг төслийг боловсруулж дуусган барилга угсралтын ажлыг эхлүүлсэн.
- “Тавантолгой Түлш” ХХК-ийн Төв аймгийн Сэргэлэн сумын нутаг дахь сайжруулсан шахмал түлшний үйлдвэрийн хангамжийн 110 кВ-ын ЦДАШ, 110/10 кВ-ын дэд станцын 110 кВ талын ажлын зураг төслийг боловсруулж дуусган барилга угсралтын ажлыг эхлүүлсэн.
- Эрчим хүчний салбарын 51 стандарт, шинээр цахилгаан дамжуулах агаарын шугам, дэд станц, дулааны шугам сүлжээний засвар, угсралтын ажлын 18 технологийн карт, хөдөлмөр зарцуулалтын норм, төсвийн суурь нормыг боловсруулан батлуулж мөрдөгдөж байна.

### Тулгамдаж буй асуудал

- Эрдэм шинжилгээ, судалгааны төсөл, хөтөлбөр хэрэгжүүлэхэд төрөөс дэмжлэг, туслалцаа байхгүй.
- Боловсон хүчний чадавхыг дээшлүүлэх, материаллаг баазыг сайжруулах
- Эрдэм шинжилгээ, судалгааны төсөл, хөтөлбөрийн санхүү, хөрөнгө оруулалтын төсвийг нэмэгдүүлэх.
- Эрчим хүчний салбарын хэрэгжүүлж буй төсөл, хөтөлбөрт төрийн өмчит байгууллагын хувьд давуу эрхтэй оролцох боломжгүйгээс хувийн хэвшлийн байгууллага хэт бага үнээр шалгарч, төсөл, хөтөлбөрүүдийн хэрэгжилт дутуу дулимаг, чанарын шаардлага хангахгүй байна.

Үзүүлэлт	2018	2019	2020	2021	2022
Нийт орлого /сая.төг/	1,831.27	1,824.74	1,793.55	3,009.3	2,983.4
Нийт зардал /сая.төг/	1,527.75	1,728.05	1,597.45	2,315.2	3,304.2
Цэвэр ашиг /сая.төг/	268.36	83.35	168.68	606.9	-324.1
Авлага /сая.төг/	1,281.51	677.85	670.34	608.4	931.6
Өглөг /сая.төг/	976.53	292.30	245.95	353.6	530.9
Ажиллагсдын тоо	37	41	41	41	33

## “ҮНДЭСНИЙ ШИГШЭЭ БАГИЙН БЭЛТГЭЛ СУРГАЛТЫН ТӨВ” ТӨҮГ

Төрийн эзэмшлийн хувь:  
**100%**


Эздийн өмч:  
**967.7 сая ₮**


Нийт хөрөнгө:  
**1,701.4 сая ₮**

Төсвийн төлбөрт:  
**67.1 сая ₮**

Төрөл	Төрийн өмчит үйлдвэрийн газар
Байгуулагдсан он	2023 он
Үйл ажиллагааны чиглэл	<ul style="list-style-type: none"> <li>Үндэсний шигшээ баг болон спортын өндөр зэрэглэлтэй тамирчдын бэлтгэл сургуулилыг ханган үйл ажиллагаа явуулахад оршино.</li> </ul>
Хувьцаа эзэмшигчийн эрхийг хэрэгжүүлэгч	Төрийн өмчийн бодлого, зохицуулалтын газар
Захирал	Б.Наран-Идэр

Үзүүлэлт	2022
Нийт орлого /сая.төг/	220.9
Нийт зардал /сая.төг/	444.2
Цэвэр ашиг /сая.төг/	-223.2
Авлага /сая.төг/	24.6
Өглөг /сая.төг/	733.8
Ажиллагсдын тоо	33

 **-13.1%**  
Хөрөнгийн өгөөж

 **-23.7%**  
Эздийн өмчийн өгөөж

### Танилцуулга

"Үндэсний шигшээ багийн бэлтгэл, сургалтын төв" ТӨҮГ нь Монгол улсын Засгийн газрын 2022 оны 52 дугаар тогтоолын дагуу Төрийн өмчийн бодлого, зохицуулалтын газрын 2022 оны 06 дугаар сарын 06-ны өдрийн 265-269 дүгээр тогтоолуудаар үүсгэн байгуулагдсан. Мөн Засгийн газрын 2022 оны 243 дугаар тогтоолоор "Буянт-Ухаа спортын ордон" ТӨҮГ-ыг манай байгууллагад нэгтгэж зохион байгуулсан. "Үндэсний шигшээ багийн бэлтгэл сургалтын төв" нь 1, 2, 3 дугаар бааз бүхий Үндэсний шигшээ баг тамирчдын болон өсвөр үе, залуучуудын спортын бэлтгэл сургуулилт, дотоод гадаадын тэмцээн уралдаан зохион байгуулах чиг үүрэг бүхий аж ахуйн тооцоот үйлдвэрийн газар юм.

### Хэрэгжүүлж буй төсөл хөтөлбөр

Нийслэлийн шүд эрүү нүүрний төв, "Сан шүр био технологи Монголиа" ХХК-тай хамтран Нийслэлийн эрүүл мэндийн газрын харъяа "Эмнэлгүүдийн ажилчдын гоо сайхныг сэргээн засах төсөл

### Тулгамдаж буй асуудал

Монгол улсын Засгийн газрын 52 дугаар тогтоолоор нэгтгэн зохион байгуулагдсан хуучнаар "Техник спортын төв" ТӨҮГ, Булган аймгийн хангал суманд байх "Спортын бэлтгэлийн төв" ТӨҮГ-ын хуримтлагдсан өр шинээр үүсгэнбайгуулагдсан "Үндэсний шигшээ багийн бэлтгэл сургалтын төв" ТӨҮГ-т балансгаар шилжиж ирсэн. Уг хуримтлагдсан өр төлбөрийн улмаас үйл ажиллагаа явуулахад хүндрэлтэй байгааг шийдвэрлэх







## “ЗАМ, ТЭЭВРИЙН ХӨГЖЛИЙН ТӨВ” ТӨҮГ

Төрөл	Төрийн өмчит үйлдвэрийн газар
Байгуулагдсан он	2004 он
Үйл ажиллагааны чиглэл	<ul style="list-style-type: none"> <li>Авто замын сүлжээний ашиглалтын бэлэн байдал, хөдөлгөөний аюулгүй байдлыг хангах, эрдэм шинжилгээ, судалгаа шинжлэх ухаан технологи, хүний нөөцийн бодлогыг хэрэгжүүлэх, ур чадвар, ажлын бүтээмжийг сайжруулах</li> <li>Авто зам барилгын үйлдвэрлэлийн технологийн хяналтыг хэрэгжүүлэх</li> <li>Норм, нормативын санг бүрдүүлэх, норматив техникийн баримт бичгийг боловсронгуй болгох, зураг төслийн магадлалын үйл ажиллагааг зохион байгуулах</li> <li>Авто замын материалын сорилт туршилт судалгааны чиглэлийг хэрэгжүүлэх, дүгнэлт гаргах</li> <li>Олон улс, улсын чанартай авто зам ашигласны төлбөр үйл ажиллагааг зохион байгуулах, орчин үеийн шаардлагад нийцүүлэн боловсронгуй болгох</li> </ul>
Хувьцаа эзэмшигчийн эрхийг хэрэгжүүлэгч	Төрийн өмчийн бодлого, зохицуулалтын газар
Захирал	Х.Пүрэвжаргал

ROA	6.7%	Хөрөнгийн өгөөж
ROE	6.9%	Эздийн өмчийн өгөөж

Төрийн эзэмшлийн хувь: **100%**      Эздийн өмч: **8.2 тэрбум ₮**      Нийт хөрөнгө: **9.4 тэрбум ₮**      Төсвийн төлбөрт: **1.9 тэрбум ₮**

### Танилцуулга

Зам, тээврийн хөгжлийн сайдын 2018 оны 90 дүгээр тушаалаар Авто замын салбарын норм нормативын сангийн үйл ажиллагааг зохион байгуулах, мөн авто зам, барилгын ажилд тавих технологийн хяналтын ажлын цар хүрээ нэмэгдсэн, авто замын ашиглалтын бэлэн байдлыг ханган ажиллах менежментийн шинэчлэлтийн үр дүнд үйл ажиллагааны чиглэл 2016 оны мөн үеэс 50%-аар, ажиллах хүчний тоо 2 дахин нэмэгдэж, эдийн засгийн үзүүлэлт 2,5 дахин өссөн байна.

### Хэрэгжүүлж буй төсөл хөтөлбөрүүд

- Японы олон улсын хамтын ажиллагааны байгууллага JICA-гийн шугамаар хэрэгжиж буй “Монгол орны зам, цаг уурын нөхцөлд тохирсон авто замын хучилтын технологийн чадавхыг сайжруулах төсөл” Төслийн хүрээнд Монгол орны цаг уурын нөхцөлд тохирсон хучилтын хийцийн стандарт боловсруулах, үйлдвэрлэлд нэвтрүүлэх, шаардлагатай лабораторийн тоног төхөөрөмж нийлүүлэх ажлууд хийгдэнэ.
- “Олон улс, улсын чанартай авто замаар зорчиж байгаа тээврийн хэрэгслээс авто зам ашигласны төлбөр хураамжийг автоматжуулах төсөл” Төслийн хүрээнд нийт 3 ТАЦ-ын үйл ажиллагааг цахимжуулан, RFID төхөөрөмж, LPR камер суурилуулан төлбөр хураамжийг төвлөрүүлнэ.
- Монгол Улсын Засгийн газар, Бүгд Найрамдах Беларусь Улсын Засгийн газар хооронд байгуулсан Экспортын зээлийн ерөнхий хэлэлцээрийн хүрээнд “Авто замын засвар, арчлалтын байгууллагуудын чадавхийг сайжруулах төсөл” Уг төслийн хүрээнд “МАЗ” Хамтарсан хувьцаат компанийн үйлдвэрлэн гаргаж байгаа авто замын засвар арчлалтын нүхэн засварын 42 машин, тоног төхөөрөмжийг Зам, засвар арчлалтын байгууллагуудад нийлүүлэх юм.

Үзүүлэлт	2018	2019	2020	2021	2022
Нийт орлого /сая.төг/	2,728,0	5,264,1	5,852.7	4,126.8	7,619.7
Нийт зардал /сая.төг/	2,106,6	4,342,5	4,886.5	4,586.5	6,991.2
Цэвэр ашиг /сая.төг/	557,4	803,2	966.2	-459.8	565.7
Авлага /сая.төг/	414,6	399,1	599.5	626.2	558.0
Өглөг /сая.төг/	254,1	1,291,8	1,093.7	992.9	1,234.9
Ажиллагсдын тоо	75	116	148	134	138



## “БУЯНТ УХАА СПОРТЫН ОРДОН” ТӨҮГ

Төрөл	Төрийн өмчит үйлдвэрийн газар
Байгуулагдсан он	2010
Үйл ажиллагааны чиглэл	<ul style="list-style-type: none"> <li>Нийтийг хамарсан бие тамир, спорт, тив дэлхий, олон улсын тэмцээн уралдаан баяр ёслол, соёл урлагийн арга хэмжээ, хурал зөвлөгөөн, үзэсгэлэн зохион байгуулах, төсөл хөтөлбөр хэрэгжүүлэх.</li> </ul>
Хувьцаа эзэмшигчийн эрхийг хэрэгжүүлэгч	Төрийн өмчийн бодлого, зохицуулалтын газар
Захирал	Л.Энхбаяр



Төрийн эзэмшлийн хувь:  
**100%**

Эздийн өмч:  
**47.2 тэрбум ₮**

Нийт хөрөнгө:  
**47.5 тэрбум ₮**

Төсвийн төлбөрт:  
**5.0 сая ₮**

### Танилцуулга

Монгол улс БНХАУ-ын хамтын ажиллагааны гэрээний хүрээнд 134 сая юаны хөрөнгө оруулалтаар баригдан 2010 оны 12 сарын 02-нд ашиглалтад орсон. Үндсэн заал 3000 мкв, 2 давхар 1400 мкв, гадна талбай 3500 мкв, суудлын тоо 5045, нэмэлт 2000 суудал засах боломжтой бөгөөд нийт 7045 хүнд үйлчлэх боломжтой.

### Хэрэгжүүлж буй төсөл, хөтөлбөр

Ордонд БНХАУ-ын Засгийн газрын буцалтгүй тусламжийн хөрөнгөөр 2020-2021 онуудад их засвар, хөрөнгө оруулалт хийхээр болж 2019-08-29-нд “Буянт-Ухаа спортын ордон”-ны засвар, үйлчилгээний төслийн хэрэгжүүлэлтийн хамтын ажиллагааны гэрээ байгуулсан. Төсөл хэрэгжих хугацааг 2020-06-30-ны өдөр гэж заасан боловч шинэ төрлийн “Корона вирус” дэлхийн олон улсад дэгдэж цар тахлын хэмжээнд хүрсэнтэй холбогдуулан тус төсөл тодорхойгүй хугацаагаар хойшлоод байна.

### Тулгамдаж буй асуудал

- Ашиглалтад орсноос хойш өдөр алгасалгүй тогтмол үйл ажиллагаа явагдсаар өдий хүрсэн бөгөөд ордонд суурилагдсан тоног төхөөрөмжүүд хуучирсан тул өнөөгийн шаардлагыг хангахгүй, зарим нь ажиллагаагүй болох зэрэг асуудлууд өдөр бүр тулгарч байна.
- Дэлхий болон олон улсын чанартай соёл спортын арга хэмжээ, хурал зөвлөгөөний стандартууд өндөр болохын хэрээр ордны материаллаг бааз болон заал танхимуудад тавигдах шаардлага нэмэгдэж, байшин барилгын хувьд зарим зориулалтын барилгаар өргөтгөх асуудал тулгарч байна.
- Ордон нь 2016 онд аж ахуйн тооцоот үйлдвэрийн газар болсноор татварын ачаалал нэмэгдэж цаашид хэвийн үйл ажиллагаа явуулахад нэн хүндрэлтэй болж байна.

Үзүүлэлт	2018	2019	2020	2021	2022
Нийт орлого /сая.төг/	1,483.0	2,212.2	251.5	909.6	426.7
Нийт зардал /сая.төг/	1,881.9	2,591.3	1,946.8	2,001.3	600.8
Цэвэр ашиг /сая.төг/	-398.8	-379.0	-1,695.3	-1,091.7	-174.2
Авлага /сая.төг/	143.9	210.2	119.1	76.7	60.7
Өглөг /сая.төг/	234.9	519.4	539.9	256.6	271.2
Ажиллагсдын тоо	28	33	33	33	26



ROA

**-0.4%**

Хөрөнгийн өгөөж



ROE

**-0.4%**

Эздийн өмчийн өгөөж



**“ДИПЛОМАТ БАЙГУУЛЛАГЫН ҮЙЛЧИЛГЭЭГ ЭРХЛЭХ ГАЗАР” ТӨҮГ**

Төрөл	Төрийн өмчит үйлдвэрийн газар
Байгуулагдсан он	1951
Үйл ажиллагааны чиглэл	<ul style="list-style-type: none"> <li>Монгол Улсын Гадаад харилцааны яам, Монгол Улсад суугаа гадаад улсын Дипломат төлөөлөгчийн газар, олон улсын байгууллагын төлөөлөгчийн газрын барилга байгууламж болон цахилгаан, ус, дулаан хангамжийн асуудал болон засвар үйлчилгээ, тохижилтын ажлыг хариуцан үйлчилгээ үзүүлэх.</li> <li>Гадаад улсад суугаа ЭСЯ, дипломат төлөөлөгчийн газрын барилга байгууламжийн ашиглалт, хамгаалалтыг хариуцах.</li> <li>Монгол Улсад зохион байгуулагдаж буй Төрийн бүх түвшний айлчлал, хүндэт зочид төлөөлөгчид, Гадаад харилцааны яам, Монгол улсад суугаа Элчин сайдын яамд, Консулын газрууд, Олон Улсын байгууллагын төлөөлөгчийн газрын захиалгын дагуу автомашины үйлчилгээ үзүүлэх.</li> <li>Төрийн хэмжээний айлчлал болон Гадаад харилцааны яам, Дипломат төлөөлөгчийн газруудын хүсэлтээр ёслол хүндэтгэлийн хүлээн авалт, арга хэмжээг зохион байгуулж, чанар, стандартын өндөр түвшинд хүрсэн зоогийн үйлчилгээгээр үйлчлэх.</li> <li>Төрийн бусад байгууллага, аж ахуйн нэгж байгууллагуудад зоогийн үйлчилгээгээ үзүүлэх.</li> <li>Байр автомашин түрээсийн үйлчилгээ.</li> <li>Гадаад дотоодын зочдод зочид буудлын үйлчилгээ үзүүлэх.</li> </ul>

Төрийн эзэмшлийн хувь: **100%**      Эздийн өмч: **37.4 тэрбум ₮**      Нийт хөрөнгө: **38.0 тэрбум ₮**      Төсвийн төлбөрт: **0.9 тэрбум ₮**

**Танилцуулга**

Гадаад хэргийн асуудал эрхэлсэн төрийн захиргааны төв байгууллага, гадаад улсаас Монгол улсад суугаа дипломат болон консулын төлөөлөгчийн газар, олон улсын байгууллагын төлөөлөгчийн газруудын үйл ажиллагааг тасралтгүй хэвийн явуулахад шаардлагатай нийтлэг үйлчилгээг үзүүлэх, гадаад улсад суугаа Монгол улсын дипломат төлөөлөгчийн газрын барилга байгууламжийн ашиглалт, хамгаалалтыг хариуцах үндсэн чиг үүргийн дагуу өөрт олгогдсон эд хөрөнгийн үндсэн дээр өөрийгөө санхүүжүүлэх зарчмаар үйл ажиллагаа явуулж байна.

**Эрхэм зорилго**

Дипломат байгууллагуудад үзүүлдэг цогц үйлчилгээг олон улсын жишигт хүргэж, өрсөлдөх чадвар бүхий мэргэшсэн баг хамт олны хүчээр, Монгол улсын гадаад харилцааны салбарт оруулах хувь нэмрээ дээшлүүлнэ.

**Тулгамдаж буй асуудал**

Тус байгууллагын автобааз-д хөдөө ажлын 2011-2013 онд үйлдвэрлэгдсэн нийт 3 ширхэг жийп автомашин байгаа нь хуучирсан дээр нь гадны зочин төлөөлөгчдөд үйлчлэхэд хүрэлцдэггүй. Жишээ нь 2023 оны 05 дугаар сард Польш улсын ерөнхийлөгч МУ-д айлчлах үеэр гадны байгууллагаас 3 жийп автомашин түрээсэлсэн болно. Иймд автобаазын парк шинэчлэлийг тэр дундаа жийп автомашины шинэчлэлийг хийх зайлшгүй шаардлага үүсээд байна.

Хувьцаа эзэмшигчийн эрхийг хэрэгжүүлэгч  
Төрийн өмчийн бодлого, зохицуулалтын газар

Захирал  
Б.Ичинхорлоо

Үзүүлэлт	2018	2019	2020	2021	2022
Нийт орлого /сая.төг/	5,429.6	5,472.4	5,866.6	5,928.3	6,808.6
Нийт зардал /сая.төг/	5,298.1	5,387.9	5,655.9	5,858.6	6,138.6
Цэвэр ашиг /сая.төг/	118.3	91.8	170.4	20.0	540.6
Авллага /сая.төг/	797.4	731.5	566.3	518.7	455.0
Өглөг /сая.төг/	57.3	788.9	861.2	572.9	558.8
Ажиллагсдын тоо	143	157	167	167	167


**1.8%**  
ROA Хөрөнгийн өгөөж

**1.5%**  
ROE Эздийн өмчийн өгөөж



## “МЭДЭЭЛЭЛ, ТЕХНОЛОГИЙН ҮНДЭСНИЙ ПАРК” ТӨҮГ

Төрөл	Төрийн өмчит үйлдвэрийн газар
Байгуулагдсан он	1972
Үйл ажиллагааны чиглэл	<ul style="list-style-type: none"> <li>Мэдээллийн технологийн гарааны компанийг бизнес инкубаторт бойжуулах, Олон улсад хүлээн зөвшөөрөгдсөн мэдээллийн технологийн шалгалт, сургалт зохион байгуулж холбогдох төсөл, хөтөлбөр хэрэгжүүлэх</li> </ul>
Хувьцаа эзэмшигчийн эрхийг хэрэгжүүлэгч	Төрийн өмчийн бодлого, зохицуулалтын газар
Захирал	Э.Цогтгэрэл



ROA

0.07%

Хөрөнгийн өгөөж



ROE

0.08%

Эздийн өмчийн өгөөж

Төрийн эзэмшлийн хувь:  
**100%**

Эздийн өмч:  
**3.6 тэрбум ₮**

Нийт хөрөнгө:  
**4.5 тэрбум ₮**

Төсвийн төлбөрт:  
**418.3 сая ₮**

### Танилцуулга

Засгийн газрын 2016.12.21-ний өдрийн 194 дүгээр тогтоолоор 2016.2.1-ний өдрийн 68 дугаар тогтоолийг хүчингүй болгож өөрчлөн байгуулагдсан "Шинжлэх ухааны парк-Мэдээллийн технологи"-ийг төрөөс мэдээллийн технологийг хөгжүүлэх бодлогыг хэрэгжүүлэхэд дэмжлэг үзүүлэх, мэдээллийн технологийн бүтээгдэхүүний үйлдвэрлэлийг хөгжүүлэх, гарааны компанийг бойжуулан төлөвшүүлэх, шилдэг энтрепренёрийг бэлтгэх, гадаад аутсорсингийн үйл ажиллагааг дэмжих чиг үүрэг бүхий "Мэдээлэл, технологийн үндэсний парк" төрийн өмчит аж ахуйн тооцоотой үйлдвэрийн газар болгон өөрчлөн зохион байгуулсан. ТӨБЗГазрын 2017 оны тогтоолоор МТҮП-ийг 3 хэлтэс нийт 42 ажилтан албан хаагчийн орон тоотой байхаар баталсан. Одоогоор нийт 35 ажилтан албан хаагчтайгаар дээр дурдсан үйл ажиллагаагаа хэрэгжүүлж байна.

### Хэрэгжүүлж буй төсөл хөтөлбөр

Азийн хөгжлийн банкнаас санхүүжүүлсэн Багшийн мэргэжил дээшлүүлэх институтын онлайн сургалтын платформ хөгжүүлэх CS01 төслийг хэрэгжүүлж уг төслөөр нийт 369 багш нарыг сургасан.

БНСУ-ын Мэдээлэлжсэн нийгмийн үндэсний агентлагийн буцалтгүй тусламжаар МТҮП-д Мэдээлэл хандалтын төв /NIA/ байгуулах төслийг хамтран хэрэгжүүлж хөгжлийн бэрхшээлтэй иргэдэд Мэдээлэл технологийн хэрэглээний мэдлэгийг тогтмол олгож байна.

Үзүүлэлт	2018	2019	2020	2021	2022
Нийт орлого /сая.төг/	819.00	1,102.70	910.00	1,196.7	1,650.7
Нийт зардал /сая.төг/	829.80	1,117.90	1,028.09	1,194.2	1,647.4
Цэвэр ашиг /сая.төг/	-10.8	-15.2	-118.09	2.1	3.0
Авлага /сая.төг/	80.40	189.90	228.88	281.9	223.9
Өглөг /сая.төг/	298.60	304.80	285.18	694.9	850.5
Ажиллагсдын тоо	39	37	38	37	38

## “ЗАМЫН-ҮҮДИЙН ДУЛААНЫ СТАНЦ” ТӨҮГ

Төрийн эзэмшлийн хувь:  
**100%**


Эздийн өмч:  
**74.1 тэрбум ₮**


Нийт хөрөнгө:  
**74.1 тэрбум ₮**

Төсвийн төлбөрт:  
**1.3 тэрбум ₮**

Төрөл	Төрийн өмчит үйлдвэрийн газар
Байгуулагдсан он	1992.05.30
Үйл ажиллагааны чиглэл	<ul style="list-style-type: none"> <li>Дулааны эрчим хүч үйлдвэрлэх, дамжуулах, түгээх, эрчим хүчний эх үүсвэрээс хэрэглэгчдийг дулааны эрчим хүч, ахуйн хэрэглээний халуун усаар хангах</li> </ul>
Хувьцаа эзэмшигчийн эрхийг хэрэгжүүлэгч	Төрийн өмчийн бодлого, зохицуулалтын газар
Захирал	О.Төмөрхуяг

Үзүүлэлт	2021	2022
Нийт орлого /сая.төг/	1,794.8	5,649.3
Нийт зардал /сая.төг/	3,283.7	6,745.8
Цэвэр ашиг /сая.төг/	-28.3	-1,096.6
Авлага /сая.төг/	706.2	460.9
Өглөг /сая.төг/	17.7	32.4
Ажиллагсдын тоо	132	141

 **-1.5%**  
ROA Хөрөнгийн өгөөж

 **-1.5%**  
ROE Эздийн өмчийн өгөөж

### Танилцуулга

Замын-Үүд дэд бүтцийг сайжруулах төслийн хүрээнд 2010 оны 05 дугаар сард Монгол Улсын Зам тээвэр, барилга хот байгуулалтын яам, БНХАУ-ын Чайна камк инженеринг ХХК-ийн хооронд байгуулсан гэрээгээр Дорноговь аймгийн Замын-үүд суманд 87Мвт-ийн дулааны станц, хоногт 3200м3 цэвэр ус цэвэршүүлэх үйлдвэр, хоногт 3040м3 бохир ус цэвэрлэх үйлдвэр, Замын-үүд сумын төвд 7 ус дулаан дамжуулах төв, Азийн хөгжлийн банкны төслөөр 3 ус дулаан дамжуулах төв, Замын-үүдийн чөлөөт бүсэд 5 ус дулаан дамжуулах төв, мөн ундны усны гүний 3 худаг зэргийг байгуулсан ба энэ нь өнөөгийн Үйлдвэрийн газрын үндэс суурийг тавьсан. 2020 оны 04 сарын 8-ны өдөр Монгол улсын засгын газрын 123-р тогтоолоор “Замын-үүдийн дулааны станц” ТӨҮГ нь үүсгэн байгуулж дүрмийг баталснаар үйл ажиллагаагаа эхлүүлэх, хэрэглэгчдийг найдвартай дулаанаар хангах таатай орчин бүрдсэн. “Замын-Үүд Дулааны Станц” ТӨҮГ нь өнөөдрийн байдлаар Хилийн зорчигч тээвэр болон сумын айл өрх албан байгууллагыг дулааны эрчим хүч, ахуйн хэрэглээний халуун усаар хангах, мөн эрчим хүчний зохицуулах зөвлөлөөс олгосон тусгай зөвшөөрөлтэйгөөр дулааны эрчим хүч үйлдвэрлэх, дамжуулах, түгээх үйл ажиллагааг хариуцан гүйцэтгэж байна. Станцын анхны галлагааг 2021 оны 10 дугаар сарын 01-ний өдрөөс эхлүүлэн, туршилт тохируулга, зүгшрүүлэлтийн ажлыг амжилттай хийж гүйцэтгэсэн. ТӨБЗГ-ын 2022 оны 06 сарын 30 ний өдрийн 313-р тогтоолоор 2 хэлтэс, 45 алба, 4 хэсэг, 172 орон тоотойгоор батлуулсан. Одоогоор 142 ажилтантай үйл ажиллагаагаа явуулж Замын-үүд сумын 30 төсөвт байгууллага, 158 аж ахуй нэгж байгууллага 2361 айл өрхийг дулаанаар хангах үүргээ нэр төртэйгөөр биелүүлж байна.

### Хэрэгжүүлж буй төсөл хөтөлбөрүүд

Монгол улсын Зөвлөх инженер н.Буянтогтохын заавар зөвлөмжийн дагуу хоногт 3200м3 цэвэр ус цэвэршүүлэх үйлдвэрийг ажиглалтанд оруулахаар ЗҮДС-ТӨҮГ-ын Ус хангамж ариутгах татуургын албаны ажилчид ажиллаж байна.

### Тулгамдаж буй асуудал

Манай үйлдвэрийн газар нь үйл ажиллагаа явуулаад 2 дахь жилийн нүүр үзэж байгаа бөгөөд үйлдвэрийн тасралтгүй үйл ажиллагааг хангахын тулд: 1. Цахилгааны хүчдэл тасарсан үед, аваарын нөөцийн 500кВт цахилгааны эх үүсвэр 2. Нүүрс тээврийн өөрөө буулгагч автомашин-20тн /Нүүрс тээвэрлэлт одоогоор төмөр замтай холбогдоогүй байгаа болно./ 3. Дулааны станц, Сумын төв хоёрыг заагласан төмөр зам дээгүүрх явганаар зорчих гүүрэн гарц барих.



**“УУР АМЬСГАЛЫН ӨӨРЧЛӨЛТИЙН СУДАЛГАА ХАМТЫН АЖИЛЛАГААНЫ ТӨВ” ТӨҮГ**

Төрийн эзэмшлийн хувь:

**100%**

Эздийн өмч:

**227.3 сая ₮**

Нийт хөрөнгө:

**1,860.6 сая ₮**

Төсвийн төлбөрт:

**180.8 сая ₮**

Төрөл Төрийн өмчит үйлдвэрийн газар

Байгуулагдсан он 2020 он

- Үйл ажиллагааны чиглэл
- НҮБ-ын Уур амьсгалын өөрчлөлтийн суурь конвенцийн хэрэгжилтийн хүрээнд холбогдох тайлан илтгэлийг бэлтгэх;
  - “Уур амьсгалын ногоон сан”-тай уур амьсгалын өөрчлөлтийн чиглэлээр ажиллах мэргэжлийн албаны үүргийг гүйцэтгэх;
  - Монгол Улс болон Япон Улсын Засгийн газар хоорондын “Нүүрстөрөгч багатай хөгжлийн түншлэл” хэлэлцээрийн хүрээнд Хамтарсан кредит олгох механизмын нарийн бичгийн газрын үүргийг гүйцэтгэх;
  - Парисын хэлэлцээрийн хэрэгжилтийг хангаж ажиллах;
  - Уур амьсгалын нөхцөл байдал, өөрчлөлтийн чиглэлээр эдийн засаг, нийгмийн салбар дамнасан олон улсын дэмжлэг, санхүүжилт бүхий төсөл, хөтөлбөр боловсруулах, хэрэгжүүлэх;
  - “Уур амьсгалын үндэсний хороо”-нд мэргэжил, арга зүйн туслалцаа үзүүлэх;
  - Уур амьсгалын өөрчлөлтийн чиглэлээр төрөл бүрийн судалгаа хийх, үнэлгээ өгөх, дүгнэлт гаргах;

**Танилцуулга**

УАӨСХАТ нь 2020 онд байгуулагдсан бөгөөд Монгол Улсын уур амьсгалын талаар баримталж буй бодлого, нэгдэн орсон холбогдох Олон Улсын гэрээ хэлэлцээрийн хэрэгжилтийг хангаж, шинжлэх ухааны мэдлэг, ололтод үндэслэн улс орны хэмжээнд болон олон улсын хамтын ажиллагааны хүрээнд идэвхтэй ажиллаж Монгол улсад тогтвортой хөгжлийг цогцлуулахад хувь нэмэр оруулах явдал тус төвийн эрхэм зорилго мөн.

**Хэрэгжүүлж буй төсөл хөтөлбөрүүд**

“НҮБУАӨСК-ын хэрэгжилтийн талаарх Үндэсний дөрөвдүгээр тайлан-илтгэл, Хүлэмжийн хийн ялгарал, шингээлтийн нэмэлт хоёрдугаар тайлан боловсруулах арга хэмжээг хэрэгжүүлэх” төсөл, “НҮБ-ын Уур амьсгалын өөрчлөлтөд дасан зохицох төлөвлөлтийн процессыг боловсронгуй болгох үндэсний чадавхыг бэхжүүлэх” төсөл гэсэн 2 үндсэн төсөл хэрэгжүүлж байна. Түүнчлэн Азийн Хөгжлийн Банкны “Байгаль орчин, байгалийн нөөцийн салбарын уур амьсгалын өөрчлөлтөд дасан зохицох стратеги төлөвлөлт, олон нийтийн уян хатан чанарыг сайжруулах нь (ТА 6859 MON)” төслийг хэрэгжүүлэхэд Ус форум ТББ-тай хамтран ажиллаж (2023/12 хүртэл), Уур амьсгалын өөрчлөлтийн ногоон сангийн санхүүжилттэй Даян Дэлхийн Ногоон Хөгжлийн Институт (ДДНХИ) дамжуулагчаар хэрэгжүүлж буй “Үндэсний тодорхойлсон хувь нэмрийг хэрэгжүүлэх техникийн болон тогтолцооны чадавхыг бэхжүүлэх, уур амьсгалын өөрчлөлтийг орон нутгийн хөгжлийн төлөвлөлтөд тусгах нь” төслийг хамтран хэрэгжүүлж байгаа ба энэ төсөл 2023/12 хойш үргэлжлэн хэрэгжих боломжтой байдалтай байна.

Хувьцаа эзэмшигчийн эрхийг хэрэгжүүлэгч Төрийн өмчийн бодлого, зохицуулалтын газар

Захирал Б.Эрдэнэчимэг

Үзүүлэлт	2021	2022
Нийт орлого /сая.төг/	1,317.9	1,947.4
Нийт зардал /сая.төг/	1,312.6	1,938.2
Цэвэр ашиг /сая.төг/	4.7	8.3
Авлага /сая.төг/	-	21.0
Өглөг /сая.төг/	-	1,633.3
Ажиллагсдын тоо	16	13



ROA

**0.5%**

Хөрөнгийн өгөөж



ROE

**3.7%**

Эздийн өмчийн өгөөж