



Батлан хамгаалах яам



Батлан хамгаалахын эрдэм
шинжилгээний хүрээлэн

ХЭРЭГЛЭГЧДИЙН СЭТГЭЛ ХАНАМЖИЙН СУДАЛГААНЫ ТАЙЛАН - 2018

Захиалагч:

- Батлан хамгаалах яам

Гүйцэтгэгч:

- Батлан хамгаалахын эрдэм шинжилгээний хүрээлэн



13300 Улаанбаатар хот, Баянзүрх дүүрэг,
Улаанхуаран, 16-р хороо ҮБХИС

Утас: 453942, Факс: (976) 70150173,

E-Mail: mids@mndu.gov.mn, www.mids.gov.mn

СУДАЛГААНЫ АЖЛЫН ТАЙЛАН

Засгийн газрын Хэрэг эрхлэх газрын даргын 2017 оны 12 дугаар сарын 15-ны өдрийн 302 дугаар тушаалын 2 дугаар хавсралт “Хэрэглэгчийн үнэлгээний ерөнхий удирдамж”-ийг үндэслэн БХЭШХ-ийн Батлан хамгаалах дүн шинжилгээний төв 2018 оны нэгдүгээр улиралд Батлан хамгаалах салбарын хэрэглэгчийн үнэлгээний судалгааг хийж гүйцэтгэв. Хэрэглэгчийн үнэлгээг гаргахдаа уг удирдамжид заасан түүврийн хэмжээг 4077 гэж тогтоосон бөгөөд уг түүвэр нь Үндэсний хэмжээний нийт насанд хүрсэн хүн амд эзлэх эх олонлогийн 0.12 хувийг хамарсан бөгөөд итгэх түвшин, алдааны хязгаар 2 хувь байгаа нь /хүлээн зөвшөөрөх алдааны хязгаарыг 3-4 хувь гэж тогтоосон/ статистикийн хувьд хүчинтэй түүврийн хэмжээ, 95 хувийн итгэх түвшний шаардлагыг хангаж байгаа болно.

Судалгааны зорилго:

Энэхүү судалгааны зорилго нь Батлан хамгаалах яамны талаарх ойлголт, болон бүтээгдэхүүн, үйлчилгээнд өгч буй хэрэглэгчдийн сэтгэл ханамжийн түвшинг тогтооход оршино.

Судалгааны зорилт:

Судалгааны зорилгыг хангахын тулд дараах зорилтуудыг дэвшүүлэв. Үүнд:

- ✚ Бүтээгдэхүүн, үйлчилгээний чанарын талаарх хэрэглэгчдийн сэтгэл ханамжийн түвшинг тодорхойлох
- ✚ Зэвсэгт хүчний талаарх олон нийтийн санал бодлыг тодорхойлох
- ✚ Батлан хамгаалах яам, Зэвсэгт хүчний жанжин штаб, түүний харьяа байгууллагуудын бодлого, үйл ажиллагааны үнэлгээг хийх
- ✚ Энхийг дэмжих болон олон улсын бусад ажиллагаанд Монгол улсын Зэвсэгт хүчний бие бүрэлдэхүүн оролцож байгаа талаарх олон нийтийн сэтгэл ханамжийн түвшинг тодорхойлох
- ✚ Оюутан-цэрэг хөтөлбөрийн хэрэгжилт, цэрэг татлагын үйл ажиллагааны үнэлгээг тодорхойлох

Судалгааны түүвэрлэлт, судалгааны хамарсан хүрээ:

Дээрх зорилго зорилтуудыг хангахын тулд Монгол Улсын нийслэлийн 6 дүүрэг, 19 аймгийн 3324 хүн хамруулан сэтгэл ханамжийн судалгаа авсан.

Судалгааны багийн зүгээс судалгаанд хамрагдах түүврийн хэмжээг тодорхойлохдоо санамсаргүй түүврийн аргыг сонгосон бөгөөд дээрх судалгааны түүвэр нь судалгааны төлөөлөх чадварыг бүрэн хангана гэж үзэж байна.

Судалгааг 2019 оны 1 дүгээр сарын 15-ны өдрөөс 31-ний өдрийн хооронд цуглуулсан.

Үзүүлэлт	Утга	Тайлбар
Түүврийн нэгж	1 хүн	1 хүнээс 1 санал асуулга
Түүврийн хэмжээ	4077	Санамсаргүй түүврийн арга /18-аас дээш насны/
Түүврийн төлөөлөх чадвар		Хангагдсан

Мэдээлэл цуглуулалт:

Мэдээллийг асуулгын буюу анкетын судалгааны аргаар цуглуулсан. Судалгааны анкетыг Батлан хамгаалах эрдэм шинжилгээний хүрээлэнгийн Батлан хамгаалах дүн шинжилгээний төвийн эрдэм шинжилгээний ажилтнууд бэлтгэсэн бөгөөд боловсруулалтын SPSS программ ашиглан үр дүнг нэгтгэв.

Мэдээллийн хяналт:

Төвийн эрдэм шинжилгээний ажилтнууд мэдээллийн үнэн зөв, тодорхой байх зарчмыг хангахын тулд давхар шивэлтийн аргыг ашигласан.

Мэдээлэл боловсруулалт:

Хэрэглэгчийн сэтгэл ханамжийн түвшинг тодорхойлохдоо хэрэглэгчийн сэтгэл ханамжийн индекс тооцох аргачлал ашиглан дараах томъёоны дагуу тооцож гаргасан.

$$\sum_{k=1}^N [S_k]$$

Үүнд:

CSI – Хэрэглэгчийн сэтгэл ханамжийн индекс

S – Хэрэглэгчийн сэтгэл ханамжийн түвшин

W – Чухал байдлын үнэлгээ

Үндсэн ойлголтын тайлбар:

Сэтгэл ханамжийн индекс /CSI/ - хэрэглэгчийн тухайн үзүүлэлтийг илэрхийлэх дэд үзүүлэлтүүд дэх сэтгэл ханамжийн түвшин болон тухайн үзүүлэлтийн хэр

чухалчлагдсан байдлыг харьцуулсны үндсэн дээр нийт сэтгэл ханамжийг тоогоор илэрхийлсэн үзүүлэлт.

Сэтгэл ханамжийн түвшин /S/ - Хэрэглэгчийн сэтгэл ханамжийг илэрхийлэх боломжтой гэж үзсэн үзүүлэлт дээр хэрэглэгчийн тухайн үеийн сэтгэл ханамжийг тоогоор илэрхийлэх бөгөөд энэ нь хэрэглэгчийн санал бодлыг тодорхойлох гол үзүүлэлт.

Чухал байдлын үнэлгээ /W/ - Энэ үзүүлэлтээс хэрэглэгчийн тухайн үзүүлэлтийг хэр чухалчилж байгааг харах боломжтой бөгөөд нөгөө талаар тухайн үзүүлэлтийн сэтгэл ханамжийн индекс тооцоход ямар нөлөөтэйг тоон утгаар харуулсан үзүүлэлт.

Асуулгын бүтэц

Хэрэглэгчдийн сэтгэл ханамжийн судалгааг БХЭШХ-ийн БХДШТ 7 дахь жилдээ хийж гүйцэтгэж байгаа бөгөөд өмнөх жилүүдэд авч байсан анкетын асуулгаа боловсронгуй болгож, цаг үеийн шаардлагатай асуудлуудыг тусган явуулсан. Судалгааны анкет дараах бүтэцтэй болно.

- Судалгаанд оролцогчийн хувийн мэдээлэл
- Батлан хамгаалах салбарын тухай ойлголт
- Бүтээгдэхүүн, үйлчилгээний талаарх сэтгэл ханамж
- Үнэлгээ

ЕРӨНХИЙ ДҮГНЭЛТ

Батлан хамгаалах салбар нь бодлого, үйл ажиллагаа, менежментийн хувьд тухайн улс орны эдийн засгийн хямрал, улс төр, цаг үеийн нөхцөл байдал, ямар нэгэн гадны хүчин зүйлээс шууд хамаарахгүйгээр бие бүрэлдэхүүний бэлэн байдал, хөрөнгө санхүү, нөөц бололцоо, мэргэжлийн чадавхид суурилсан оновчтой төлөвлөлт, удирдлага зохион байгуулалт хангагдсан нөхцөлд улс орны аюулгүй байдал, батлан хамгаалах зорилго бүрэн утгаараа хэрэгждэг.

Судалгааны гол зорилго нь: БХЯ-ны талаар ойлголт, болон бүтээгдэхүүн, үйлчилгээнд өгч буй хэрэглэгчдийн сэтгэл ханамжийн түвшинг өмнөх онуудынхтай харьцуулан дүгнэхэд оршиж байгаа юм.

Судалгааны үр дүнгүүд өмнөх онуудтай харьцуулагдан гарч байгаа учир судалгаанд тусч өөрчлөгдсөн асуудлууд нь бодит өсөлт, бууралт гэж ойлгож болно.

2018 онд батлагдсан Батлан хамгаалах салбартай холбоотой хуулийн талаарх иргэдийн мэдлэгийг үнэлэхэд судалгааны дүнгээс үзэхэд судалгаанд оролцогчдын дийлэнх нь буюу 70 орчим хувь нь Дайчилгааны тухай хууль, Орон нутгийн хамгаалалтын тухай хууль, Төрийн албаны хууль /шинэчилсэн найруулга/-ийн талаар тодорхой ойлголттой байгаа боловч дунджаар 3 хүний нэг нь эдгээр хуулийн талаар тодорхой ойлголтгүй байгаад анхаарах шаардлагатай байна.

Түүнчлэн Оюутан цэрэг хөтөлбөрийн нийгмийн өгөөж, хэрэгжилтийн үр дүнг нийт судалгаанд оролцогчдын дийлэнх буюу 34 хувь нь Сайн, 17.8 хувь нь Маш сайн гэж судалгаанд оролцогчдын дийлэнх буюу 51,8 хувь үнэлсэн нь Оюутан-цэрэг хөтөлбөр иргэн-цэргийн харилцааг төлөвшүүлэх, нийгмийн хүлээлтийг хангаж чадсан Батлан хамгаалах салбарын хувьд ард иргэд рүү чиглэсэн үр дүнтэй ажил болсон гэж дүгнэж болохоор байна.

Энхийг дэмжих болон бусад олон улсын ажиллагаа нь Монгол Улсын болон Зэвсэгт хүчний нэр хүнд, Монгол цэргийн алба хаагчдын мэргэжлийн ур чадвар, бие бялдрын болон сэтгэл зүйн бэлтгэлжилтийн түвшинг олон улсад таниулж байгаад ард иргэд болон олон нийт сэтгэл хангалуун байгаа нь судалгаанд оролцогчдын үнэмлэхүй дийлэнх буюу 35,7 хувь Сайн, 19.4 хувь нь Маш сайн /*бүлэглэвэл 55,1*

хувь/ гэж үнэлсэн нь Монгол Улсын энхийг сахиулах үйл ажиллагааны оролцоог ард иргэд өндрөөр үнэлж байгааг харуулж байна гэж үзэх гэж үнэлсэн үр дүнгээр нотлогдож байна.

БХЯ-ны гадаад харилцаа сүүлийн жилүүдэд ихээхэн өргөжиж зөвхөн энхийг дэмжих ажиллагаагаар хязгаарлагдахгүй өөр олон салбарт гадаадын улс орнуудтай хамтран ажиллаж байгаагийн үр дүнд олон нийт эерэг хандлагатай байгаа нь харагдсан. Үүнд: Авто зам, барилга, дэд бүтэц, бүтээн байгуулалтын ажлууд, тээвэр, оюутан, багш солилцох хөтөлбөр, Зэвсэгт техник болон тоног төхөөрөмжийн сайжруулалт зэрэг олон ажлыг дурдаж болох юм.

Судалгааны үр дүнгээс үзэхэд Цэргийн штабын үйл ажиллагаа, цэрэг татлагын үйл ажиллагаа, зохион байгуулалттай харьцуулан дүгнэвэл судалгаанд оролцогчдын дийлэнх буюу 45,9 /Маш сайн, Сайн үнэлгээг бүлэглэв/ хувь нь цэрэг татлагын үйл ажиллагааны зохион байгуулалтыг сайн, Цэргийн штабын үйл ажиллагааг 34,7 хувь нь Сайн гэж үнэлсэн бөгөөд хувьсагчийн хамаарлын түвшин ойролцоо байгаа нь Цэргийн штабын үйл ажиллагаа хэвийн түвшинд явагдаж байна гэж үзэх үндэслэлийг бүрдүүлж байна.

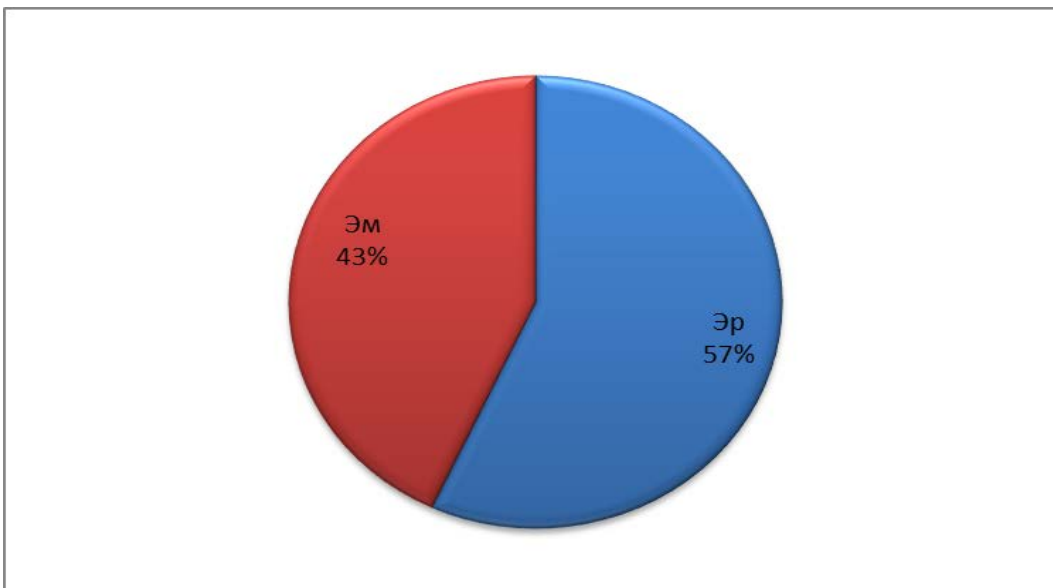
Дээрх судалгааны үр дүнг тоймлон дүгнэвэл Зэвсэгт хүчний нэр хүнд олон нийт болон иргэдийн дунд нэлээд өндөр байна. Үүнийг тоон дүнд шилжүүлэн дүгнэвэл нийт судалгаанд оролцогчдын дийлэнх буюу 37 хувь нь Зэвсэгт хүчний хүчин чадал, үүрэг гүйцэтгэх чадварт итгэж байгаа гэсэн үзүүлэлт гарсан байна. Энэ нь Зэвсэгт хүчний нийгмийн дунд эзлэх байр суурь эерэг хандлагатай байгааг харуулж байна.

ТҮҮВРИЙН БҮТЭЦ

Судалгаанд оролцогчдийн хүн ам зүйн мэдээлэл:

Судалгаанд 18 – аас дээш насны 4077 хүн оролцов.

Судалгаанд оролцогчдын хүйсийн харьцаа:



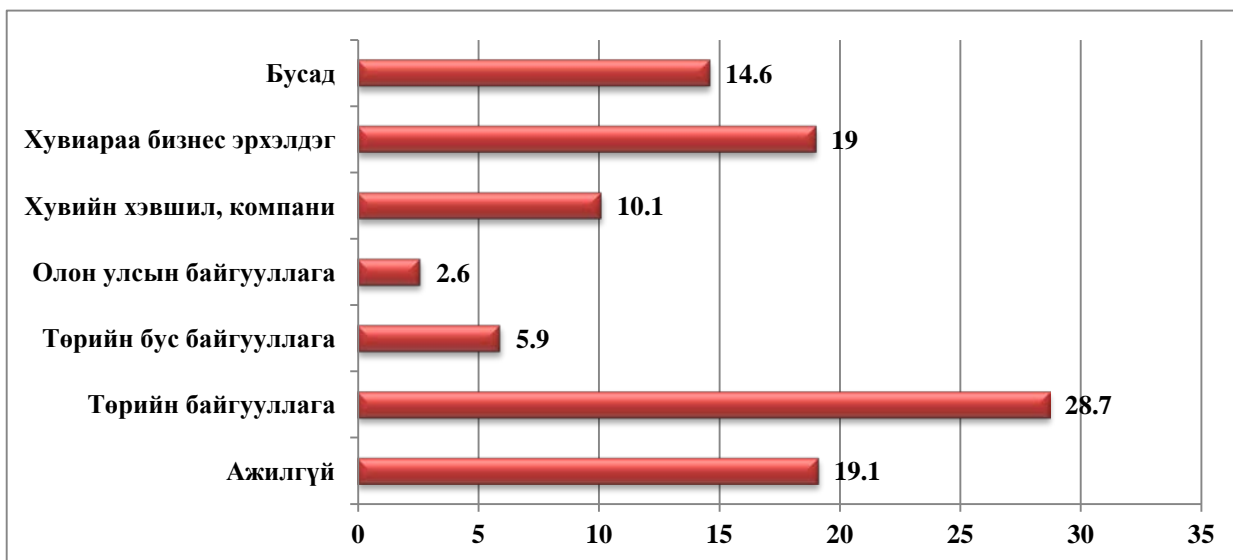
Судалгаанд оролцогчдын боловсролын түвшин:

Оролцогчдын боловсролын түвшинг доорх хүснэгтээр харууллаа. Үр дүнгээс харахад 88.7 хувь нь бүрэн дундаас дээш боловсролтой байгаа нь судалгааны үр дүнд эерэгээр нөлөөлж байна.

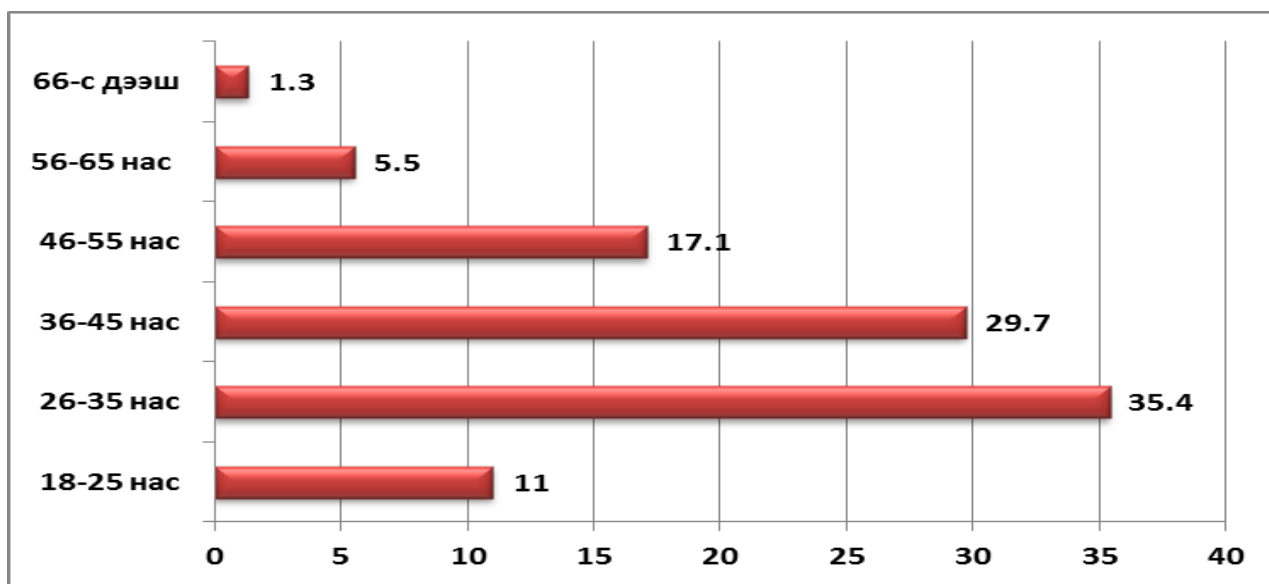
Судалгаанд оролцогчдын боловсролын түвшин

№	Боловсролын түвшин	Хувь
1	Дээд	34.5
	Техник болон мэргэжлийн дунд /МСҮТ/	15.0
	Тусгай мэргэжлийн дунд /коллеж/	13.5
2	Бүрэн дунд	26.3
3	Суурь /9-10 анги/	6.4
4	Бага боловсролтой /3,4 анги/	2.0
5	Боловсролгүй	2.4
6	Нийт	100.0

Судалгаанд оролцогчдын ажил эрхлэлтийн байдал:

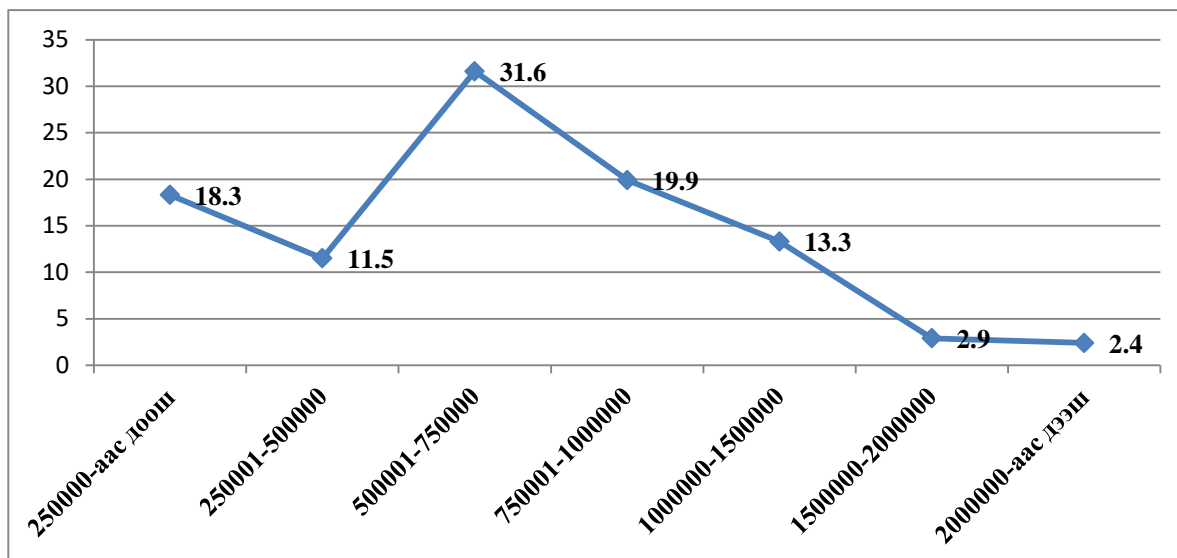


Насны бүтэц:

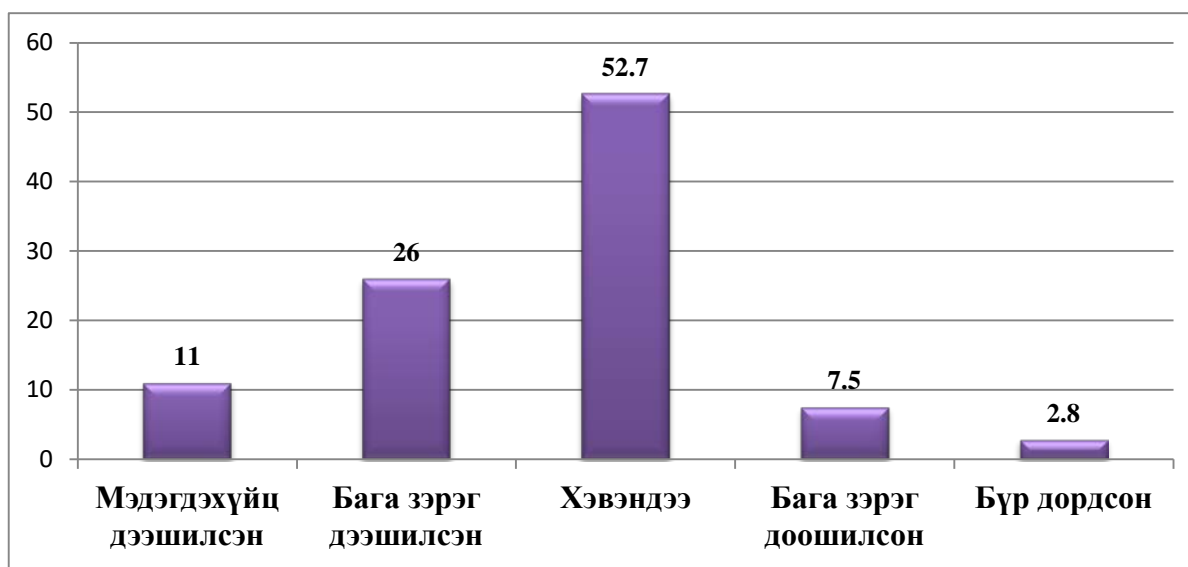


СУДАЛГААНЫ ҮР ДҮН

Судалгаанд оролцогчдын өрхийн орлогын түвшин:



Судалгаанд оролцогчдоос өнөөгийн нийгэм, эдийн засгийн байдал тэдний амьдрал ахуйд хэрхэн нөлөөлж буйг тодруулах зорилгоор асуусан **Өнгөрсөн нэг жилийн хугацаанд танай өрхийн амжиргаа хэрхэн өөрчлөгдсөн бэ?** гэсэн асуултад нийт судалгаанд оролцогчдын дийлэнх буюу 52.7 хувь нь онцын өөрчлөлт ороогүй хэвэндээ байгаа, 26 хувь нь бага зэрэг дээшилсэн, 11 хувь нь мэдэгдэхүйц дээшилсэн гэж хариулсан бол харин сөрөг утга болох бага зэрэг доошилсон гэж 7.5, бүр дордсон 2.8 хувь нь тус тус хариулжээ.



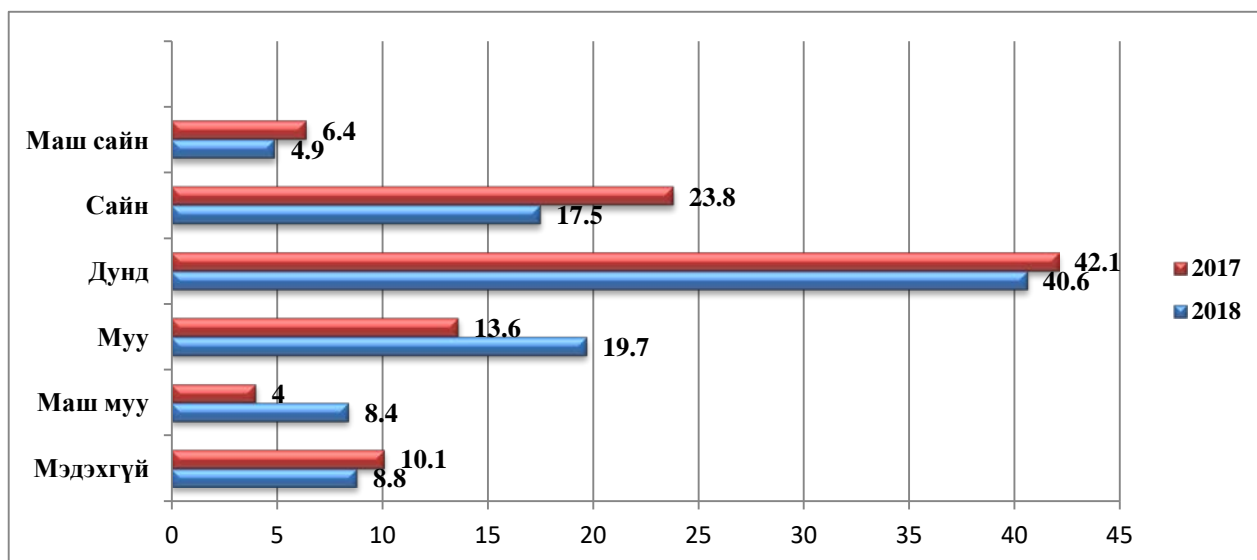
САЛБАР, ЧИГ ҮҮРГИЙН ҮНЭЛГЭЭ

2018 онд батлагдсан Батлан хамгаалах салбартай холбоотой хуулийн талаарх иргэдийн мэдлэгийг үнэлэхэд дараах үр дүн гарлаа.

№	Асуудал	Хангалттай	Дунд зэрэг	Хангалтгүй
1.	Дайчилгааны тухай хууль	18.2	49.8	31.9
2.	Орон нутгийн хамгаалалтын тухай хууль	14.6	48.6	36.8
3.	Төрийн албаны хууль /шинэчилсэн найруулга/	23.2	49.7	27.1

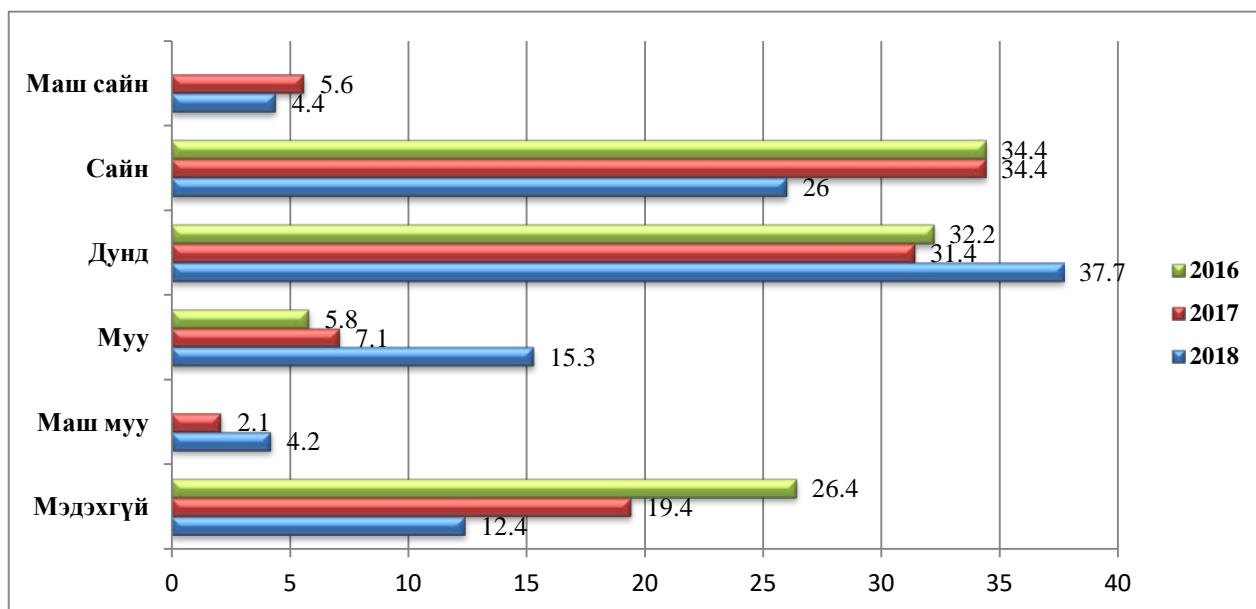
Дээрх судалгааны дүнгээс үзэхэд судалгаанд оролцогчдын дийлэнх нь буюу 70 орчим хувь нь Дайчилгааны тухай хууль, Орон нутгийн хамгаалалтын тухай хууль, Төрийн албаны хууль /шинэчилсэн найруулга/-ийн талаар тодорхой ойлголттой байгаа боловч дунджаар 3 хүний нэг нь эдгээр хуулийн талаар тодорхой ойлголтгүй байгаад анхаарах шаардлагатай байна.

Судалгааны үндсэн зорилгын нэг болох Монгол Улсын Зэвсэгт хүчний талаарх олон нийтийн мэдлэг, мэдээлэл, үйл ажиллагааны талаарх ойлголтыг тодруулах зорилгоор асуусан Та өөрийгөө Монгол Улсын Зэвсэгт хүчний талаар хангалттай мэдээлэл авч чадаж байна уу? гэсэн асуултад иргэдийн хариулсан байдал:

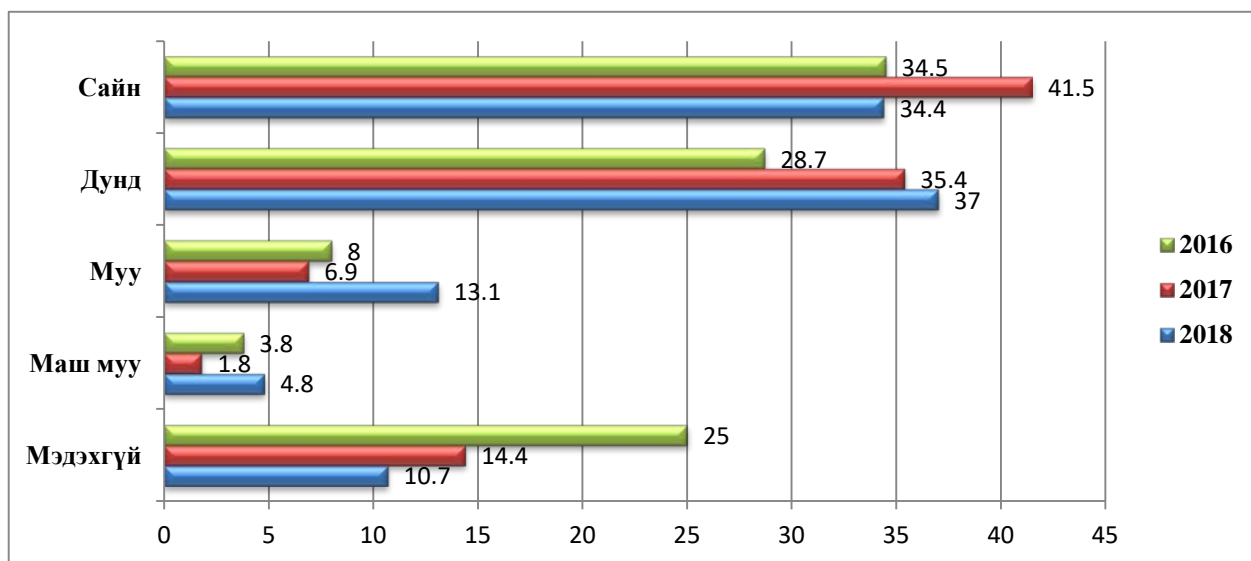


Дээрх дүнгээс үзэхэд Зэвсэгт хүчний талаарх мэдээллийн хүртээмж 2017 онтой харьцуулахад Маш сайн үнэлгээ 1.5, Сайн үнэлгээ 6.5 функтээр буурсан бол мэдээллийн хүртээмж Муу үнэлгээ 6.1 хувь, Маш муу үнэлгээ 4.4 хувиар өссөн нь БХЯ болон ЗХЖШ-ын зүгээс иргэдэд бодитой, хүртээмжтэй мэдээлэл хүргэх ажиллагааг эрчимжүүлэх шаардлагатай байгааг харуулж байна.

Харин Батлан хамгаалах яам, Зэвсэгт хүчний хэрэгжүүлж буй бодлого үйл ажиллагааны талаарх олон нийтийн үнэлэмж эерэг хандлагатай байгаа нь доорх судалгааны дүнгээс харагдаж байна. Тодруулбал судалгаанд оролцогчдын 30,4 хувь нь /маш сайн, сайн хариултыг бүлэглэв/ Батлан хамгаалах яам, Зэвсэгт хүчний хэрэгжүүлж буй бодлого үйл ажиллагаанд сэтгэл хангалуун байгаагаа илэрхийлсэн байна. Гэхдээ 2016, 2017, 2018 оны үнэлгээг харьцуулан үзвэл Батлан хамгаалах яам, Зэвсэгт хүчний хэрэгжүүлж буй бодлого үйл ажиллагааны талаарх олон нийтийн эерэг үнэлэмж 8 функтээр багассан байгаа нь харагдаж байна.

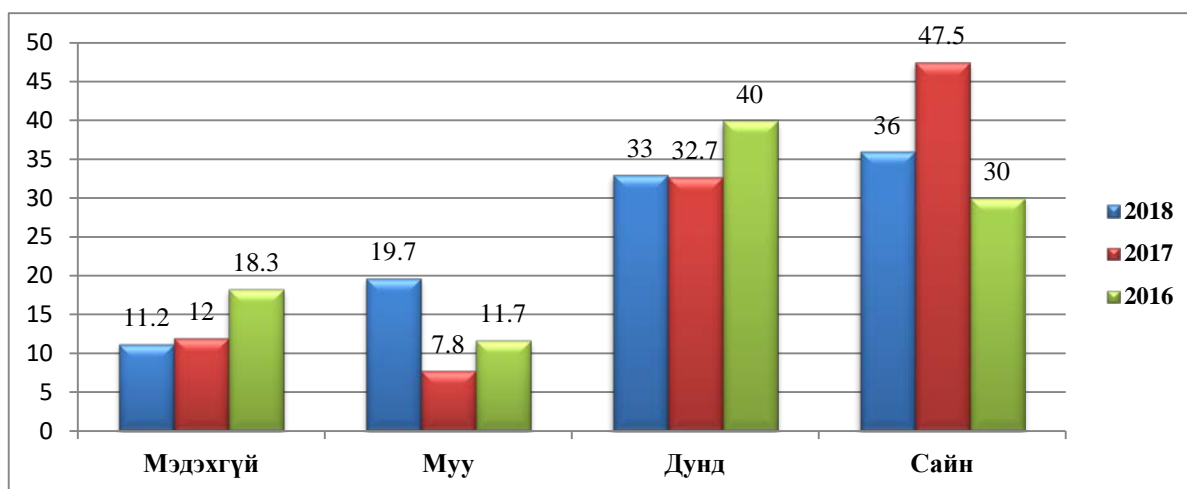


Монгол Улсын Зэвсэгт хүчний улс орон, ард иргэдийн аюулгүй байдлыг хэрхэн хангаж байгаа эсэх, иргэдийн Зэвсэгт хүчиндээ итгэх итгэлийг ойлголт, төсөөллийг тандах зорилгоор асуусан **“Монгол Улсын Зэвсэгт хүчний чадавхыг ямар хэмжээнд байна гэж Та бодож байна вэ?”** асуултад судалгаанд оролцогчдын хариулсан байдлыг харьцуулан үзвэл:



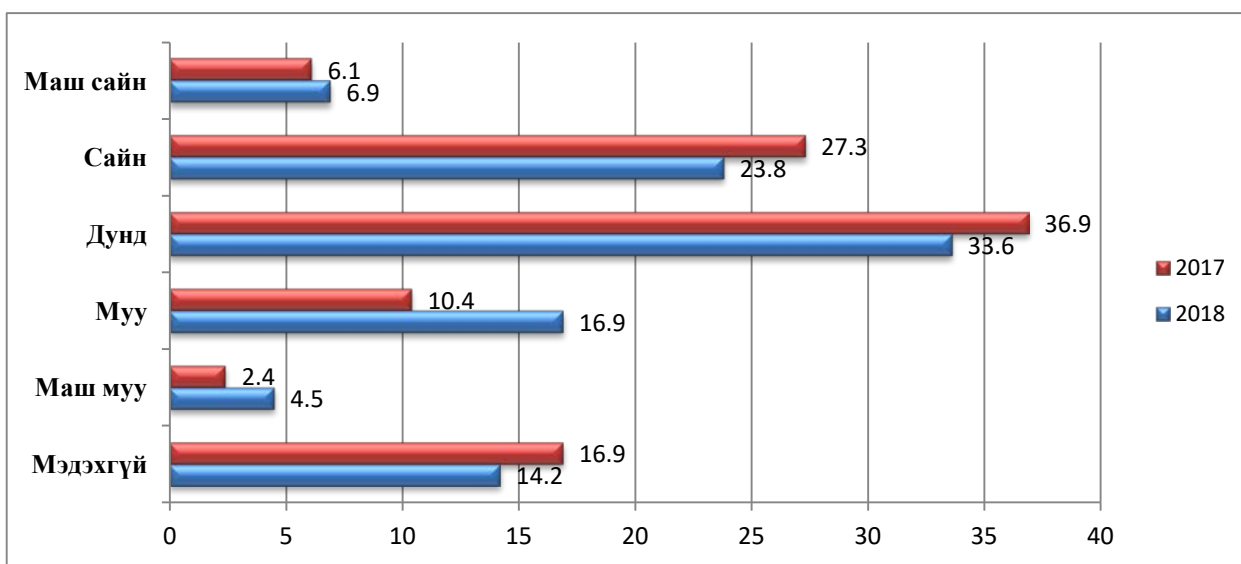
Судалгаанд оролцогчдын дийлэнх буюу 37 хувь нь Зэвсэгт хүчний хүчин чадал, үүрэг гүйцэтгэх чадвар Дунд зэрэг, 34.4 хувь нь Сайн гэж үнэлсэн нь Зэвсэгт хүчний нийгмийн дунд эзлэх байр суурь эерэг хандлагатай байгааг харуулж байна. Харин Муу буюу Маш муу гэж судалгаанд оролцогчдын 17.9% хувь нь үзсэн нь өмнөх жилийн үзүүлэлтээс 9.2 функтээр өссөн байгаа нь харагдаж байна.

Зэвсэгт хүчний офицер, ахлагч, цэргийн алба хаагчдын сахилга, хариуцлагын талаарх иргэдийн ойлголт, төсөөллийг тодруулахад судалгаанд оролцогчдын дийлэнх буюу 47,5 хувь нь Сайн, 32,7 хувь нь Дунд, 7,8 хувь нь хангалтгүй гэж үнэлсэн байна.

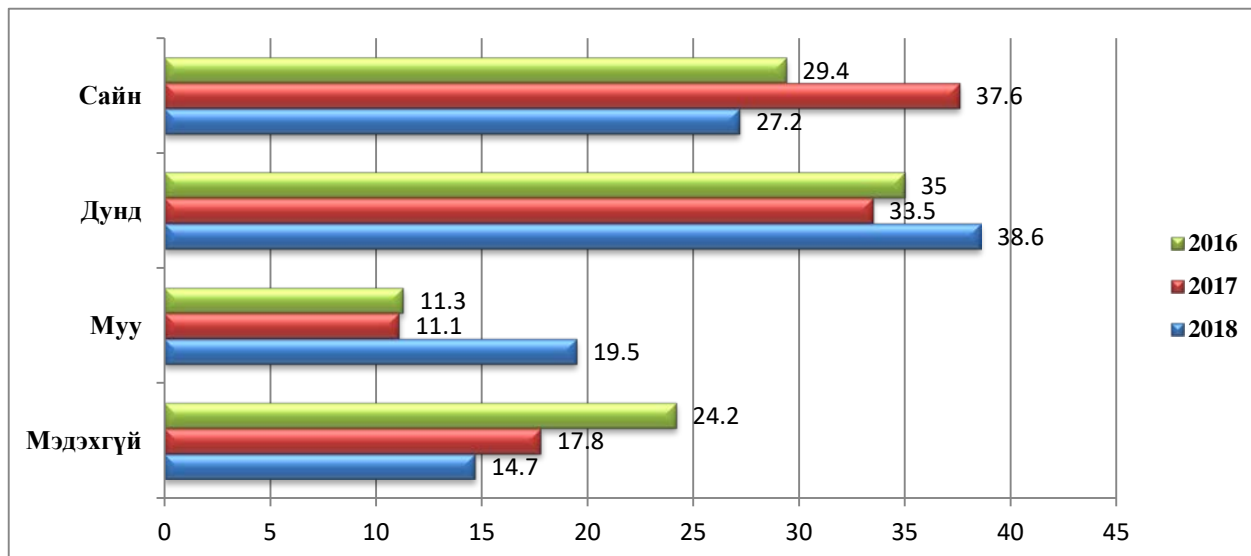


2018 судалгааны дүнг 2017 оны судалгааны үр дүнтэй харьцуулсан үнэлгээнээс үзэхэд Зэвсэгт хүчний офицер, ахлагч, цэргийн алба хаагчдын сахилга, хариуцлагын байдлыг Сайн гэж үнэлсэн үнэлгээ өмнөх оныхоос 17,5 функтээр илүү буурсан нь харагдаж байна.

Нийгэм болон Зэвсэгт хүчний харилцаа, хамтын ажиллагааны гол үр дүн нь иргэн цэргийн харилцаа хэрхэн төлөвшсөнөөс ихээхэн шалтгаалдаг. Энэ утгаараа судалгааны дараагийн асуулт болох **“Та Зэвсэгт хүчинд тавих иргэний хяналт, иргэн-цэргийн харилцаа өнөөдөр ямар түвшинд байна гэж бодож байна вэ?”** гэсэн асуултад судалгаанд оролцогчдын 6,9 хувь нь Маш сайн, 23,8 хувь нь Сайн, 33,6 хувь нь Дунд, 16,9 хувь нь Муу, үлдсэн хэсэг нь Мэдэхгүй гэсэн хариулт өгсөн нь Монгол Улсад иргэн-цэргийн харилцаа, иргэний хяналтын зохистой загвар төлөвшиж байна гэж үзэх үндэслэлийг бүрдүүлж байна.

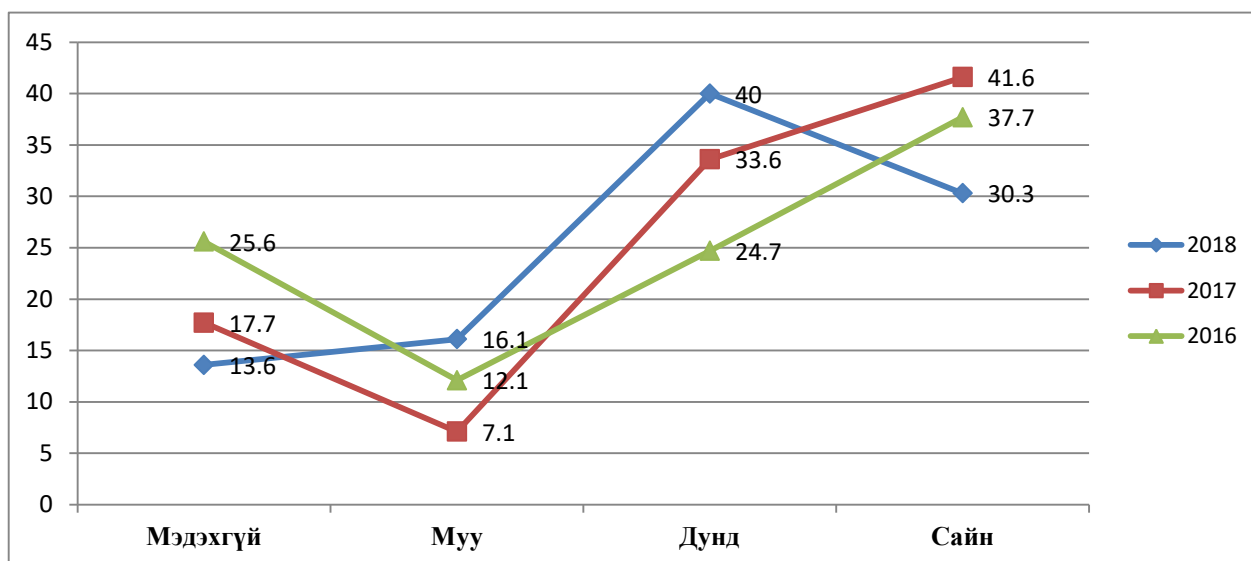


Батлан хамгаалах яам, Зэвсэгт хүчний жанжин штабаас зохион байгуулж буй иргэд, олон нийтийн дунд бодлого үйл ажиллагаагаа сурталчлан таниулах ажлын чанар хүртээмжийг үнэлнэ үү? гэсэн судалгааны дараагийн асуултад хариулсан байдлыг танилцуулбал:

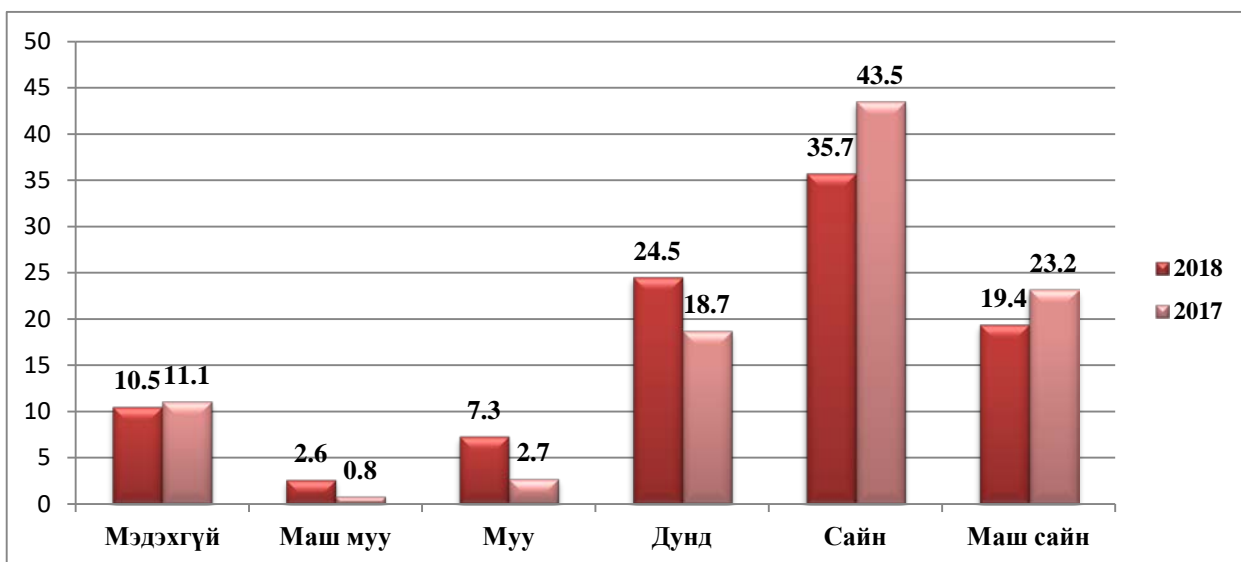


Дээрх судалгааны дүнгийн Сайн болон Муу гэж хариулсан сонголтын зөрүү 18,1 хувь байгаа нь Батлан хамгаалах яам, Зэвсэгт хүчний жанжин штабаас иргэдийн дунд явуулж буй Зэвсэгт хүчнийг сурталчлах үйл ажиллагаа тодорхой үр дүнд хүрч байна гэж дүгнэж болохоор байна.

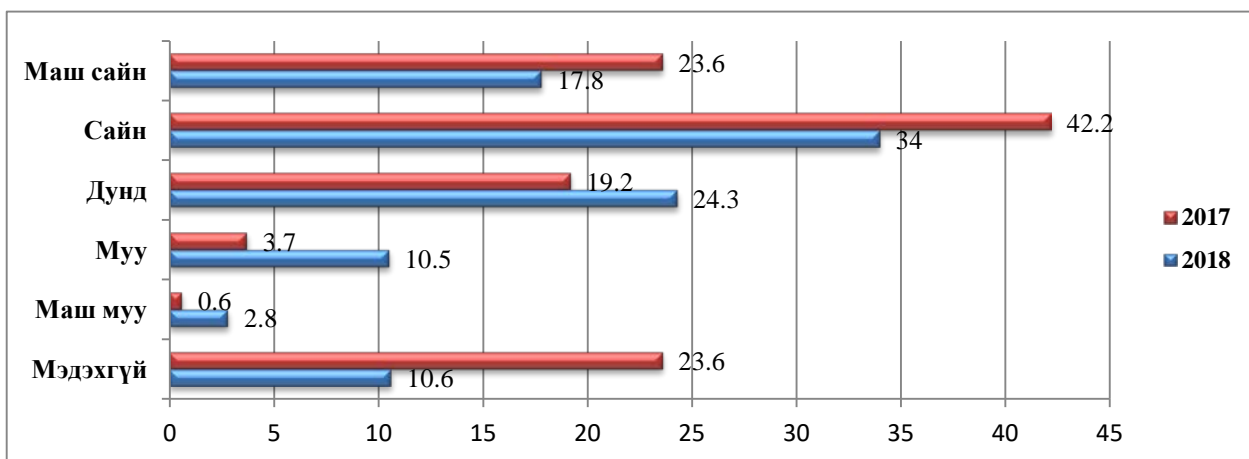
Монгол Улсын Батлан хамгаалах яам, Зэвсэгт хүчний харьяа байгууллагуудын явуулж буй үйл ажиллагааг судалгаанд оролцогчдын үнэлсэн байдлыг 2016, 2017 оны судалгааны үр дүнтэй харьцуулан танилцуулбал дараах дүр зураг харагдаж байна.



Судалгааны дараагийн асуулт болох **Та Монгол Улсын энхийг сахиулах үйл ажиллагааны хэрэгжилтийг үнэлнэ үү?** гэсэн асуултад нийт судалгаанд оролцогчдын үнэмлэхүй дийлэнх буюу 35,7 хувь Сайн, 19,4 хувь нь Маш сайн /бүлэглэвэл 55,1 хувь/ гэж үнэлсэн нь Монгол Улсын энхийг сахиулах үйл ажиллагааны оролцоог ард иргэд өндрөөр үнэлж байгааг харуулж байна гэж үзэх үндэслэлийг бүрдүүлж байна.

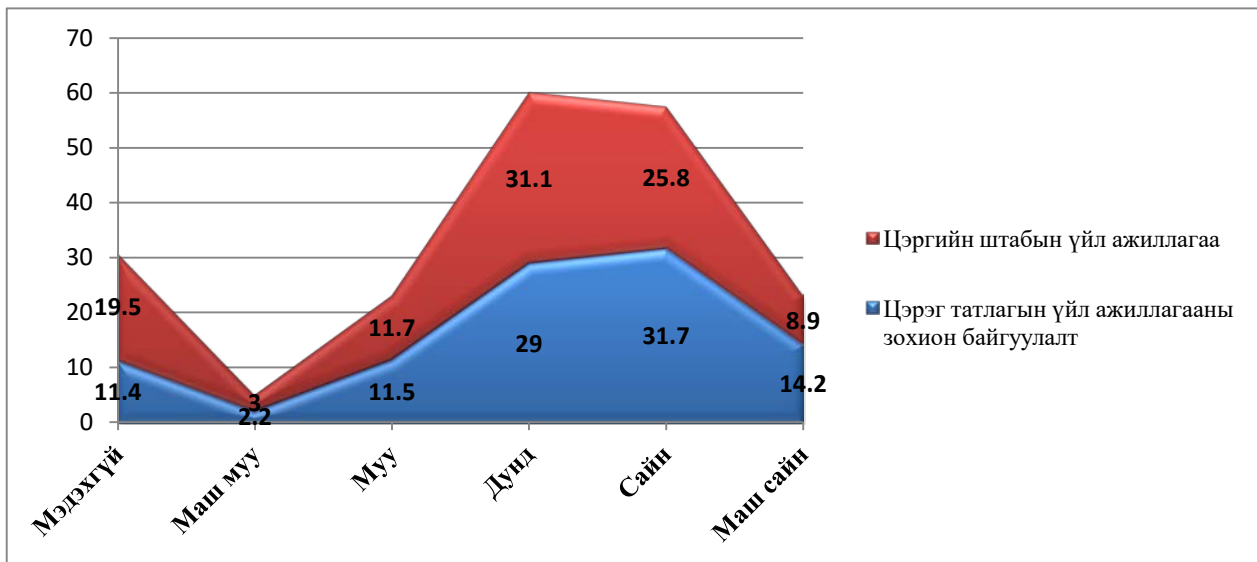


Монгол Улсын Ерөнхийлөгч, Зэвсэгт хүчний Ерөнхий командлагчийн санаачилгаар хэрэгжиж буй Засгийн газрын 2014 оны 40 дүгээр тогтоолоор батлагдсан Оюутан-цэрэг хөтөлбөр нийгмийн сэтгэл зүйд хэрхэн тусгалаа олж буйг үнэлэх зорилгоор асуусан **“Оюутан цэрэг” хөтөлбөрийн хэрэгжилтийн талаарх Таны үнэлгээ?** асуултад судалгаанд оролцогчид дараах байдлаар хариулжээ.



Дээрх судалгааны дүнгээс үзэхэд Оюутан цэрэг хөтөлбөрийн нийгмийн өгөөж, хэрэгжилтийн үр дүнг нийт судалгаанд оролцогчдын дийлэнх буюу 34 хувь нь Сайн, 17.8 хувь нь Маш сайн гэж судалгаанд оролцогчдын дийлэнх буюу 51,8 хувь үнэлсэн нь Оюутан-цэрэг хөтөлбөр иргэн-цэргийн харилцааг төлөвшүүлэх, нийгмийн хүлээлтийг хангаж чадсан Батлан хамгаалах салбарын хувьд ард иргэд рүү чиглэсэн үр дүнтэй ажил болсон гэж дүгнэж болохоор байна.

Судалгаанд оролцогчдын Нийслэл, орон нутаг цэрэг татлагын үйл ажиллагааны зохион байгуулалт, хэрэгжилтийг, Нийслэл, орон нутгийн Цэргийн штабын үйл ажиллагааны үнэлгээтэй харьцуулан графикаар үзүүлбэл:

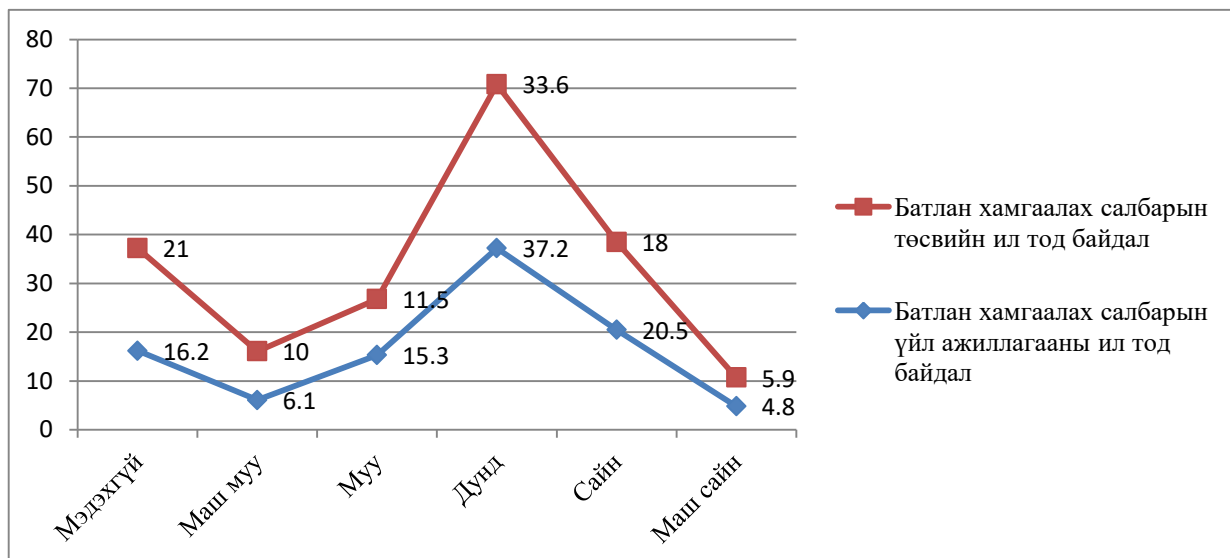


Судалгааны үр дүнгээс үзэхэд Цэргийн штабын үйл ажиллагаа, цэрэг татлагын үйл ажиллагаа, зохион байгуулалттай харьцуулан дүгнэвэл судалгаанд оролцогчдын дийлэнх буюу 45,9/Маш сайн, Сайн үнэлгээг бүлэглэв/ хувь нь цэрэг татлагын үйл ажиллагааны зохион байгуулалтыг сайн, Цэргийн штабын үйл ажиллагааг 34,7 хувь нь Сайн гэж үнэлсэн бөгөөд хувьсагчийн хамаарлын түвшин ойролцоо байгаа нь Цэргийн штабын үйл ажиллагаа хэвийн түвшинд явагдаж байна гэж үзэх үндэслэлийг бүрдүүлж байна.

Батлан хамгаалах салбарын ил тод, нээлттэй байдлын түвшинг үйл ажиллагааны болон төсвийн ил тод байдал гэсэн хоёр хувьсагчаар тодорхойлоход Батлан хамгаалах салбарын үйл ажиллагааны нээлттэй байдал төсвийн ил тод байдлын уялдаа холбоо зохих түвшинд байгаа нь судалгааны дүнгээс харагдаж

байна. Түүнчлэн судалгаанд оролцогчдын үнэлгээнээс тоймлон үзэхэд Батлан хамгаалах салбарын ил тод, нээлттэй байдлыг эерэг үнэлгээ сөрөг үнэлгээний харьцааг үзвэл ойролцоо судалгааны үр дүн гарсан байна.

	Эерэг	Сөрөг
Батлан хамгаалах салбарын үйл ажиллагааны ил тод байдал	25,3	21,4
Батлан хамгаалах салбарын төсвийн ил тод байдал	23,9	21,5



СУДАЛГААНЫ ТАЙЛАН БИЧСЭН:
БХЭШХ-ИЙН БХДШТ-ИЙН ДАРГА,
ХУРАНДАА

Т.СОРОНЗОНБОЛД

БХЭШХ-ИЙН БХДШТ-ИЙН ДАРГА,
ДЭД ХУРАНДАА

Б.СОДБИЛЭГ

ГАРЫН ҮСГИЙГ БАТАЛГААЖУУЛСАН:
БХЭШХ-ИЙН ДЭД ЗАХИРАЛ, ЭНБД
ХУРАНДАА

Ч.БАТТУЛГА