



ЦАГДААГИЙН ЕРӨНХИЙ ГАЗАР
МЭДЭЭЛЭЛ, ДҮН ШИНЖИЛГЭЭ, ШУУРХАЙ УДИРДЛАГЫН АЛБА

МОНГОЛ УЛСАД 2019 ОНД БҮРТГЭГДСЭН ГЭМТ ХЭРЭГ, ЗӨРЧЛИЙН НӨХЦӨЛ БАЙДАЛ

/Албан хэрэгцээнд/

Улаанбаатар хот
2020 он

Бэлтгэсэн: Статистикийн сангийн эрхлэгч, цагдаагийн ахмад С.Энхбаатар
Ахлах мэргэжилтэн, цагдаагийн дэд хурандаа Г.Нансал
Ахлах мэргэжилтэн, цагдаагийн хошууч Э.Батгэрэл
Ахлах мэргэжилтэн, цагдаагийн ахмад Г.Уянга
Ахлах мэргэжилтэн, цагдаагийн ахмад Д.Гэрэлцэцэг
Мэргэжилтэн, цагдаагийн дэслэгч Б.Тамир
Хэрэг бүртгэх албаны Дүн шинжилгээ, мэдээлэл судалгаа хариуцсан чиглэлийн
ахлах мэргэжилтэн, цагдаагийн хошууч Б.Батдаваа
Нийслэлийн Баянгол дүүрэг дэх цагдаагийн газрын мэдээлэл судалгааны ахлах
мэргэжилтэн, цагдаагийн хошууч Б.Баатарсүрэн

Хянасан: Мэдээлэл, дүн шинжилгээ, шуурхай удирдлагын албаны дарга,
цагдаагийн хурандаа О.Зоригт

Мэдээлэл, дүн шинжилгээ, шуурхай удирдлагын албаны
Статистик, мэдээллийн хэлтсийн дарга,
цагдаагийн хурандаа П.Батбаатар

Формат: А4/210*297/

Хэвлэлийн хуудас: 28.5хх

Хэвлэсэн тоо: 250 ширхэг



ГАРЧИГ

ГАРЧИГ	3
МОНГОЛ УЛСАД 2019 ОНД БҮРТГЭГДСЭН ГЭМТ ХЭРЭГ, ЗӨРЧЛИЙН ИНФОГРАФИК МЭДЭЭ	4
НЭГ. УЛСЫН ХЭМЖЭЭНД 2019 ОНД БҮРТГЭГДСЭН ГЭМТ ХЭРЭГ, ЗӨРЧЛИЙН НӨХЦӨЛ БАЙДАЛ	5
ХОЁР. НИЙСЛЭЛ, ДҮҮРГҮҮДЭД БҮРТГЭГДСЭН ГЭМТ ХЭРЭГ, ЗӨРЧЛИЙН НӨХЦӨЛ БАЙДАЛ	10
ГУРАВ. ОРОН НУТАГТ БҮРТГЭГДСЭН ГЭМТ ХЭРЭГ, ЗӨРЧЛИЙН НӨХЦӨЛ БАЙДАЛ	49
ДӨРӨВ. ЗАРИМ ТӨРЛИЙН ГЭМТ ХЭРГИЙН НӨХЦӨЛ БАЙДАЛ	137
4.1 Хүнийг алах гэмт хэргийн нөхцөл байдал	137
4.2 Хүний эрүүл мэндийн халдашгүй байдлын эсрэг гэмт хэргийн нөхцөл байдал	140
4.3 Хүчиндэх гэмт хэргийн нөхцөл байдал	143
4.4 Хулгайлах гэмт хэргийн нөхцөл байдал	146
4.5 Хувийн өмчийг хулгайлах гэмт хэргийн нөхцөл байдал	149
4.6 Тээврийн хэрэгсэл хулгайлах гэмт хэргийн нөхцөл байдал	152
4.7 Халаасны хулгайн гэмт хэргийн нөхцөл байдал	154
4.8 Мал хулгайлах гэмт хэргийн нөхцөл байдал	156
4.9 Дээрэмдэх гэмт хэргийн нөхцөл байдал	158
4.10 Залилах гэмт хэргийн нөхцөл байдал	161
4.11 Мансууруулах эм, сэтгэцэд нөлөөт бодисыг хууль бусаар ашиглах гэмт хэргийн нөхцөл байдал	164
4.12 Хүрээлэн байгаа орчны эсрэг гэмт хэргийн нөхцөл байдал	166
4.13 Автотээврийн хэрэгслийн хөдөлгөөний аюулгүй байдал, ашиглалтын журам зөрчих гэмт хэргийн нөхцөл байдал	169
4.14 Цахим орчинд гэмт хэргийн нөхцөл байдал	171
ТАВ. ГЭМТ ХЭРГИЙН ОНЦЛОГ, ШАЛТГААН НӨХЦӨЛ	174
5.1 Согтуугаар үйлдэгдсэн гэмт хэргийн нөхцөл байдал	174
5.2 Гэр бүлийн хүчирхийллийн улмаас үйлдэгдсэн гэмт хэрэг, зөрчлийн нөхцөл байдал	177
5.3 Гэр орон сууцанд үйлдэгдсэн гэмт хэргийн нөхцөл байдал	180
5.4 Олон нийтийн газарт үйлдэгдсэн гэмт хэргийн нөхцөл байдал	183
5.5 Төрийн байгууллагад үйлдэгдсэн гэмт хэргийн нөхцөл байдал	186
5.6 Гудамж талбайд үйлдэгдсэн гэмт хэргийн нөхцөл байдал	189
ЗУРГАА. ГЭМТ ХЭРЭГТ ХОЛБОГДСОН ХҮНИЙ ОНЦЛОГ	193
6.1 Эмэгтэй хүн үйлдсэн гэмт хэргийн нөхцөл байдал	193
6.2 Насанд хүрээгүй хүмүүсээс үйлдэгдсэн гэмт хэргийн нөхцөл байдал	196
ДОЛОО. ГЭМТ ХЭРГИЙН ТҮВШИН	199
НАЙМ. ДҮГНЭЛТ	201
ЕС. ГЭМТ ХЭРЭГ, ЗӨРЧЛИЙН СТАТИСТИК ҮЗҮҮЛЭЛТ	203



МОНГОЛ УЛСАД БҮРТГЭГДСЭН ГЭМТ ХЭРЭГ, ЗӨРЧЛИЙН МЭДЭЭ

2019

Улсын хэмжээнд дуудлага, мэдээлэл хүлээн авсан		620,172
ГЭМТ ХЭРГИЙН	ЗӨРЧЛИЙН	
73,447	183,779	
Хүний эрүүл мэндийн халдашгүй байдлын эсрэг гэмт хэрэг	8265	-9.5%
Өмчлөх эрхийн эсрэг гэмт хэрэг	18,341	-18.4%
Хулгайлах	8,968	-27.3%
Дээрэмдэх	868	-42.0%

Улсын хэмжээнд



31,524

гэмт хэрэг бүртгэгдсэн



НИЙСЛЭЛД

20,261



ОРОН НУТАГТ

11,204



ХИЛИЙН
ЧАНДАД

59



НИЙТ ГЭМТ ХЭРЭГТ ЭЗЛЭХ ХУВЬ

ӨМЧЛӨХ ЭРХИЙН ЭСРЭГ	Хүний эрүүл мэндийн халдашгүй байдлын эсрэг	ХАБТХАЖЭ	Бусад төрлийн гэмт хэрэг
58.2%	26.2%	4.0%	11.6%
-18.3%	-9.5%	+3.5%	





НЭГ. УЛСЫН ХЭМЖЭЭНД БҮРТГЭГДСЭН ГЭМТ ХЭРЭГ, ЗӨРЧЛИЙН НӨХЦӨЛ БАЙДАЛ

Нэг. Бүртгэгдсэн гэмт хэрэг

1.1 Бүртгэгдсэн гомдол, мэдээлэл

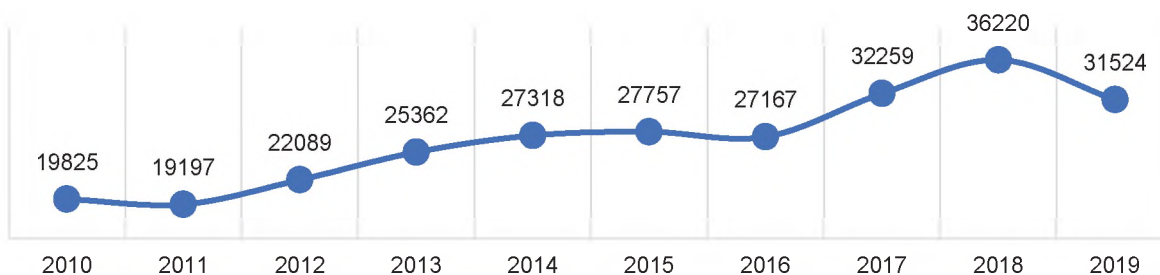
Цагдаагийн байгууллага нь 2019 онд хүн, хуулийн этгээдээс 259.179 гомдол, мэдээлэл хүлээн авч шалгаснаас 74159 буюу 28.6 хувь нь гэмт хэргийн шинжтэй, 185.020 буюу 71.4 хувь нь зөрчлийн шинжтэй гомдол мэдээлэл байна.

Өмнөх оны мөн үетэй харьцуулбал нийт бүртгэгдсэн гомдол мэдээлэл 61049 буюу 30.8, гэмт хэргийн шинжтэй гомдол мэдээлэл 3992 буюу 5.7, зөрчлийн шинжтэй гомдол мэдээлэл 57057 буюу 44.6 хувиар тус тус өссөн байна.

1.2 Бүртгэгдсэн нийт гэмт хэрэг

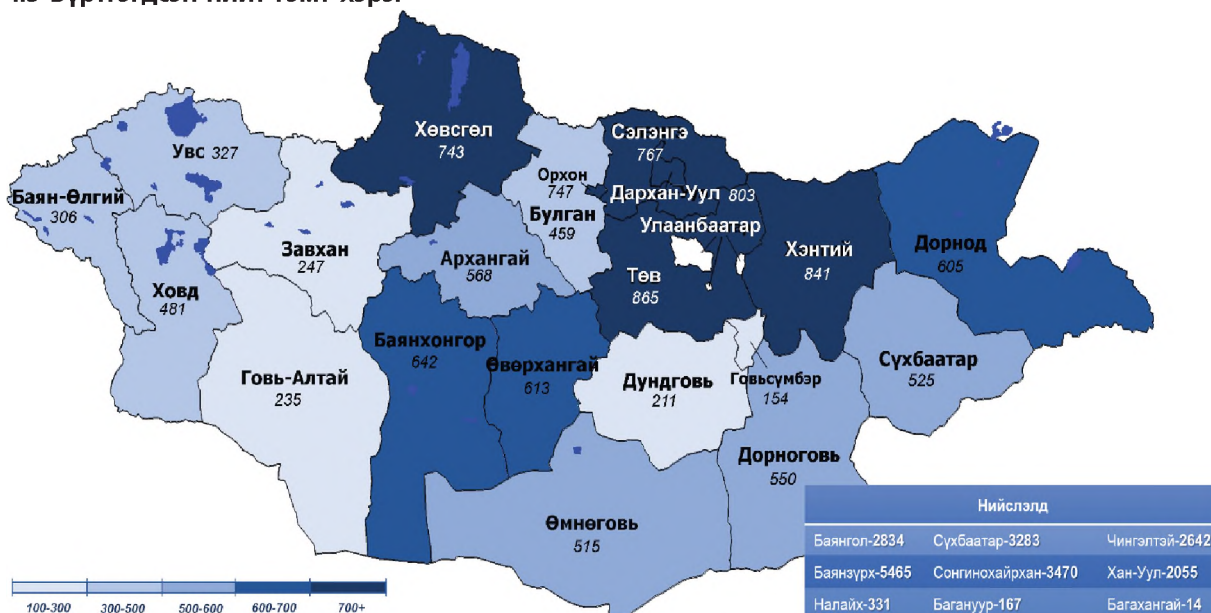
Улсын хэмжээнд нийт 31524 гэмт хэрэг бүртгэгдсэнээс 20261 буюу 64.3 хувь нь Улаанбаатар хотод, 11204 буюу 35.5 хувь нь орон нутагт, 59 буюу 0.2 хувь нь бусад газар /хилийн чанадад үйлдэгдсэн/ бүртгэгдсэн нь өмнөх оны мөн үетэй харьцуулахад улсын хэмжээнд 4696 хэрэг буюу 13.0 хувиар, нийслэлийн хэмжээнд 5391 хэрэг буюу 21.0 хувиар, бусад газар /хилийн чанадад/-т 5 хэрэг буюу 7.8 хувиар тус тус буурсан бол орон нутгийн хэмжээнд 700 хэрэг буюу 6.7 хувиар өссөн байна.

Бүртгэгдсэн гэмт хэргийн тоо /сүүлийн 10 жилээр/



Сүүлийн 10 жилийн дунджаар жилд 26872, сард 2239, хоногт 75, цагт 3 гэмт хэрэг үйлдэгдсэн байна.

1.3 Бүртгэгдсэн нийт гэмт хэрэг



Гэмт хэрэг 12 аймагт 0.5 хувиас 43.4 хувиар өсч, 9 аймаг, нийслэлийн хэмжээнд 9 дүүрэгт 1.5 хувиас 41.7 хувиар буурсан байна.

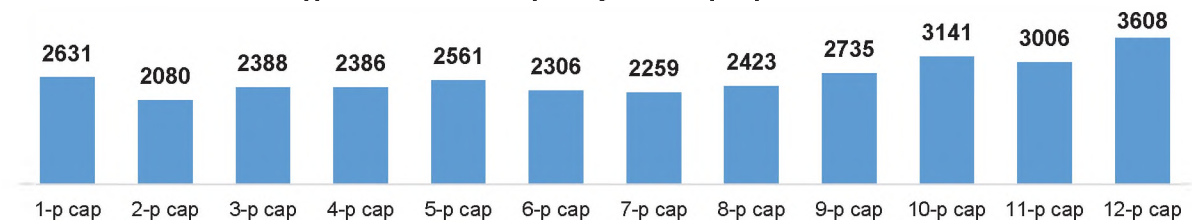


Д/д	Нэгж	2018 он	2019 он	Өсөлт, бууралт		Д/д	Нэгж	2018 он	2019 он	Өсөлт, бууралт	
				Тоо	Хувь					Тоо	Хувь
1	Архангай	519	568	49	9.4	17	Төв	779	865	86	11
2	Баян-Өлгий	318	306	-12	-3.8	18	Увс	332	327	-5	-1.5
3	Баянхонгор	581	642	61	10.5	19	Ховд	363	481	118	32.5
4	Булган	344	459	115	33.4	20	Хөвсгөл	787	743	-44	-5.6
5	Говь-Алтай	203	235	32	15.8	21	Хэнтий	626	841	215	34.3
6	Говьсүмбэр	176	154	-22	-12.5	Нийслэлд					
7	Дархан-Уул	818	803	-15	-1.8	22	Баянгол	4501	2834	-1667	-37
8	Дорноговь	517	550	33	6.4	23	Баянзүрх	7522	5465	-2057	-27.3
9	Дорнод	602	605	3	0.5	24	Сүхбаатар	4132	3283	-849	-20.5
10	Дундговь	266	211	-55	-20.7	25	Сонгинохайрхан	3692	3470	-222	-6
11	Завхан	235	247	12	5.1	26	Хан-Уул	2332	2055	-277	-11.9
12	Орхон	794	747	-47	-5.9	27	Чингэлтэй	2776	2642	-134	-4.8
13	Өвөрхангай	670	613	-57	-8.5	28	Багануур	253	167	-86	-34
14	Өмнөговь	429	515	86	20	29	Багахангай	24	14	-10	-41.7
15	Сүхбаатар	366	525	159	43.4	30	Налайх	420	331	-89	-21.2
16	Сэлэнгэ	779	767	-12	-1.5	31	Бусад	64	59	-5	-7.8

1.4 Бүртгэгдсэн гэмт хэргийн ангилал

Нийт бүртгэгдсэн хэргийн 25156 буюу 79.8 хувь нь хөнгөн, 6368 буюу 20.2 хувь нь хүнд ангиллын хэрэг байгаа бөгөөд өмнөх оны мөн үетэй харьцуулахад хөнгөн гэмт хэрэг 10.5 хувиар, хүнд гэмт хэрэг 21.6 хувиар тус тус буурсан үзүүлэлттэй байна

1.5. Улсын хэмжээнд бүртгэгдсэн гэмт хэрэг, тухайн сараар



1.6 Нийт бүртгэгдсэн гэмт хэрэг /Эрүүгийн хуулийн бүлгээр/

Д/д	Гэмт хэргийн төрөл	Бүртгэгдсэн хэрэг		Өсөлт, бууралтын хувь	Нийт гэмт хэрэгт эзлэх хувь
		2018 он	2019 он		
1	Хүний амьд явах эрхийн эсрэг гэмт хэрэг	714	636	-10.9	2
	Үүнээс: Хүнийг алах	192	197	2.6	0.6
2	Хүний эрүүл мэндийн халдашгүй байдлын эсрэг гэмт хэрэг	9134	8265	-9.5	26.2
	Үүнээс: Гэр бүлийн хүчирхийлэл үйлдэх	210	207	-1.4	0.7
3	Хүний бэлгийн эрх чөлөө, халдашгүй байдлын эсрэг гэмт хэрэг	621	610	-1.8	1.9
	Үүнээс: Хүчиндэх	519	481	-7.3	1.5
4	Хүний халдашгүй, чөлөөтэй байх эрхийн эсрэг гэмт хэрэг	115	115	0	0.4
5	Хүний хувийн, улс төрийн эрх, эрх чөлөөний эсрэг гэмт хэрэг	6	3	-50	
6	Эрүүл мэндийн эсрэг гэмт хэрэг	33	39	18.2	0.1
7	Хүүхдийн эсрэг гэмт хэрэг	21	31	47.6	0.1
	Өмчлөх эрхийн эсрэг гэмт хэрэг	22468	18341	-18.4	58.2
8	Хулгайлах	12328	8968	-27.3	28.4
	Залилах	5372	4688	-12.7	14.9
	Дээрэмдэх	1497	868	-42	2.8
	Мал хулгайлах	1096	1809	65.1	5.7
9	Эдийн засгийн эсрэг гэмт хэрэг	242	247	2.1	0.8
10	Үндэсний аюулгүй байдлын эсрэг гэмт хэрэг	99	29	-70.7	0.1
11	Олон нийтийн аюулгүй байдал, ашиг сонирхлын эсрэг гэмт хэрэг	314	333	6.1	1.1
12	Хэрэг шалган шийдвэрлэх ажиллагааны эсрэг гэмт хэрэг	196	172	-12.2	0.5
13	Авлигын эсрэг гэмт хэрэг	362	523	44.5	1.7
14	Нийтийн албаны ашиг сонирхлын эсрэг гэмт хэрэг	237	341	43.9	1.1
15	Хүрээлэн байгаа орчны эсрэг	366	489	33.6	1.6
16	Соёлын өвийн эсрэг гэмт хэрэг	3	5	66.7	0.0

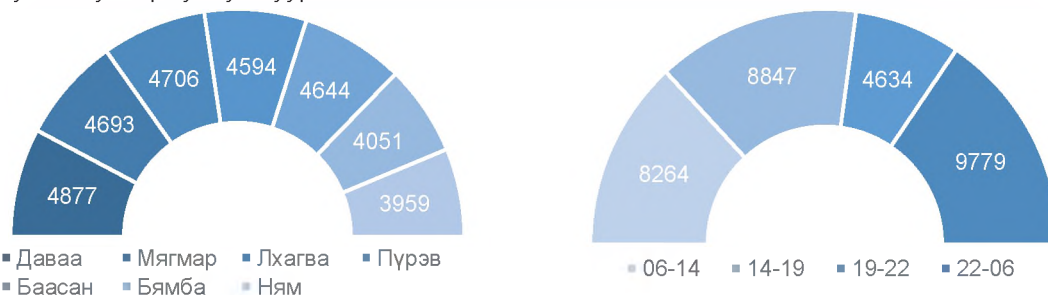


17	Цахим мэдээллийн аюулгүй байдлын эсрэг гэмт хэрэг	42	57	35.7	0.2
18	Хөдөлгөөний аюулгүй байдал, тээврийн хэрэгслийн ашиглалтын журмын эсрэг гэмт хэрэг	1231	1276	3.7	4
	Үүнээс: Автотээврийн хэрэгслийн хөдөлгөөний аюулгүй байдал, ашиглалтын журам зөрчих	1215	1263	4	4
19	Цэргийн албаны эсрэг гэмт хэрэг	15	12	-20	0.0
20	Хүн төрөлхтний аюулгүй байдал, энх тайваны эсрэг гэмт хэрэг	1			

1.7 Гэмт хэргийн үйлдэгдсэн цаг, гараг

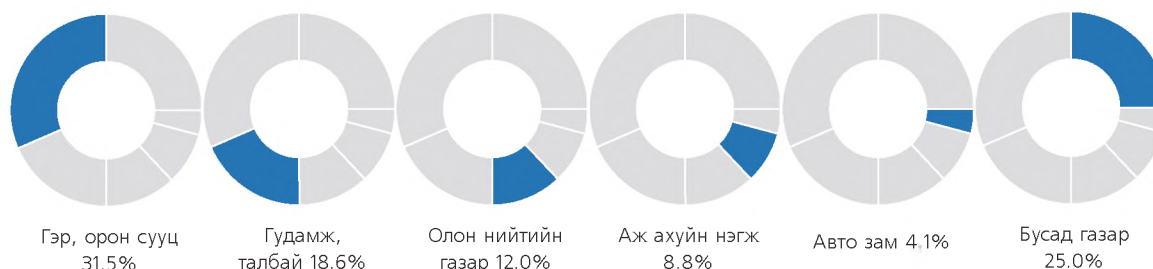
Өмнөх оны мөн үетэй харьцуулахад лхагва гарагт үйлдэгдсэн хэрэг 551 буюу 10.5, ням гарагт 539 буюу 12.0, мягмар гарагт 661 буюу 12.3, бямба гарагт 598 буюу 12.9, пүрэв гарагт 738 буюу 13.8, баасан гарагт 775 буюу 14.3, даваа гарагт 834 буюу 14.6 хувиар тус тус буурсан байна.

Хэргийг цагаар нь авч үзвэл 06-14 цагийн хооронд үйлдэгдсэн хэрэг 875 буюу 9.6, 14-19 цагийн хооронд 1944 буюу 18.0, 19-22 цагийн хооронд 609 буюу 11.6, 22-06 цагийн хооронд 1268 буюу 11.5 хувиар тус тус буурчээ.



1.8 Гэмт хэрэг үйлдэгдсэн газар

Гэмт хэрэг үйлдэгдсэн газрыг өмнөх оны мөн үетэй харьцуулахад авто замд үйлдэгдсэн хэрэг 92 буюу 7.6, төрийн байгууллагад 119 буюу 13.6, бусад газарт 841 буюу 15.2 хувиар тус тус өсч, гэр орон сууцанд 1754 буюу 15.0, төрийн бус байгууллагад 49 буюу 16.1, аж ахуйн нэгжид 701 буюу 20.1, олон нийтийн газарт 1171 буюу 23.7, гудамж талбайд 1921 буюу 24.7, нийтийн тээвэрт 152 буюу 38.3 хувиар тус тус буурсан байна.



1.9 Гэмт хэрэг үйлдсэн байдал

Нийт бүртгэгдсэн хэргийн 4371 буюу 13.9 хувь нь согтуугаар, 1068 буюу 3.4 хувь нь хүүхэд оролцож, 3117 буюу 9.9 хувь нь эмэгтэй хүн оролцож, 985 буюу 3.1 хувь нь гэр бүлийн хүчирхийллийн улмаас, 1805 буюу 5.7 хувь нь бүлэглэн, 36 буюу 0.1 хувь нь галт зэвсгээр тус тус үйлдэгдсэн байна.

Хоёр. Гэмт хэргийн илрүүлэлт

2.1. Гэмт хэргийн илрүүлэлтийн хувь

Улсын хэмжээнд бүртгэгдсэн нийт хэргийн 14956 буюу 47.4 хувь нь далд аргаар үйлдэгдсэн бөгөөд гэмт хэргийн илрүүлэлт улсын хэмжээнд 44.9 хувь, нийслэлд 38.9 хувь, орон нутагт 58.7 хувь байгаа нь өмнөх оны мөн үеийнхээс улсын хэмжээнд 8.9, нийслэлд 10.1, орон нутагт 2.7 нэгжээр тус тус өссөн байна.



2.2. Хэрэг бүртгэлтийн хэрэг

Хэрэг бүртгэлтийн 29416 хэрэг нээн шалгасан нь өмнөх оны мөн үетэй харьцуулбал 4527 хэрэг буюу 13.3 хувиар буурч, үүнээс 13210 хэрэгт эрүүгийн хэрэг үүсгэж яллагдагчаар татсан нь өмнөх оны мөн үетэй харьцуулбал 1003 буюу 8.2 хувиар өсчээ.

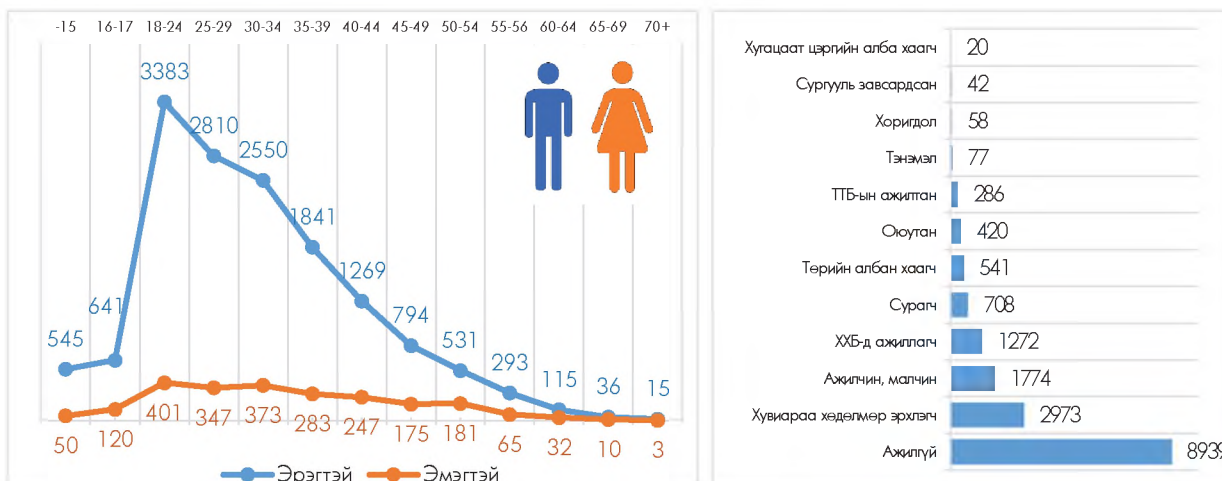


Гурав. Гэмт хэрэгт холбогдогч

3.1 Гэмт хэрэгт холбогдсон хүн

Нийт 17110 хүн гэмт хэрэгт холбогдон шалгагдсан нь өмнөх оны мөн үетэй харьцуулахад 721 буюу 4.4 хувиар өссөн. Холбогдогчдын 14823 буюу 86.6 хувийг эрэгтэй хүн эзэлж байгаа нь өмнөх оны мөн үеийнхээс 4.6 хувиар, 2287 буюу 13.4 хувийг эмэгтэй хүн эзэлж байгаа нь өмнөх оны мөн үеийнхээс 3.1 хувиар, 1356 буюу 7.9 хувийг хүүхэд эзэлж байгаа нь өмнөх оны мөн үетэй харьцуулбал 41.8 хувиар тус тус өссөн байна.

3.2 Гэмт хэрэгт холбогдогчдын нас, хүйс, нийгмийн байдал

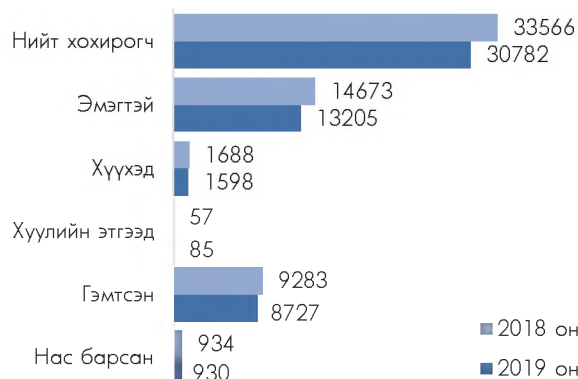


Гадаадын 54 иргэн гэмт хэрэгт холбогдон шалгагдсан нь өмнөх оны мөн үеэс 7 буюу 11.5 хувиар буурсан байна.

Дөрөв. Гэмт хэргийн хохирогч, хохирол.

4.1 Хохирсон хүн, хуулийн этгээд

Гэмт хэргийн улмаас 30782 хүн, 85 хуулийн этгээд хохирч, үүнээс 930 хүн нас барж, 8727 хүн гэмтсэн нь өмнөх оны мөн үетэй харьцуулбал, нас барсан хүний тоо 4 буюу 0.4 хувиар, гэмтсэн хүний тоо 556 буюу 6.0 хувиар тус тус буурсан байна.



4.2. Учирсан хохирол



Хүн, хуулийн этгээдэд учирсан 162346.6 сая төгрөгийн хохирлын 43759.6 сая төгрөг буюу 27.0 хувийг нөхөн төлүүлсэн нь өмнөх оны мөн үеийнхээс 10.2 хувиар өсч, 7005.7 сая төгрөгийн хөрөнгө битүүмжилсэн нь 5771.6 сая төгрөг буюу 45.2 хувиар буурсан байна.

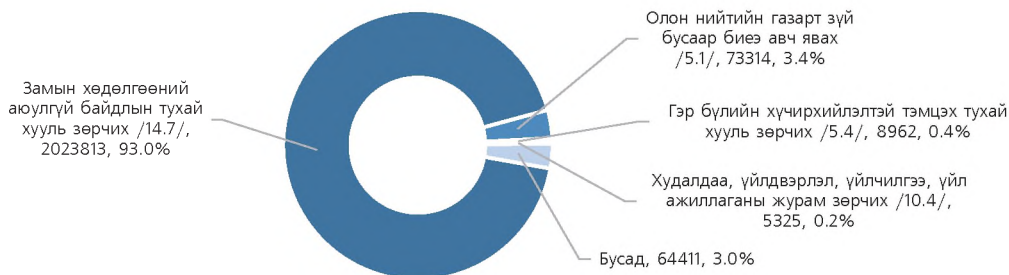
Тав. Зөрчил

5.1 Нийт бүртгэгдсэн зөрчил

Улсын хэмжээнд нийт 2.175.825 зөрчил шалгасан нь өмнөх оны мөн үетэй харьцуулбал 477.647 буюу 28.1 хувиар, 2.168.335 зөрчлийг шийдвэрлэсэн нь өмнөх оны мөн үетэй харьцуулбал 481.104 буюу 28.5 хувиар тус тус өссөн үзүүлэлттэй байна.



Нийт бүртгэгдсэн зөрчлийн 2023813 буюу 93.0 хувийг замын хөдөлгөөний аюулгүй байдлын тухай хууль зөрчих, 73314 буюу 3.4 хувийг олон нийтийн газарт зүй бусаар биеэ авч явах, 8962 буюу 0.4 хувийг гэр бүлийн хүчирхийлэлтэй тэмцэх тухай хууль зөрчих, 5325 буюу 0.2 хувийг худалдаа, үйлдвэрлэл, үйлчилгээ, үйл ажиллаганы журам зөрчих, 64411 буюу 3.0 хувийг бусад зөрчил эзэлж байна.



Зөрчил гаргасан 2.123.530 хүн, 994 хуулийн этгээдийг 62.5 тэрбум төгрөгөөр торгох, 15.296 хүнийг баривчлах, 28.515 хүнийг торгож, тээврийн хэрэгсэл жолоодох эрх хасах шийтгэл тус тус ногдуулсан нь өмнөх оны мөн үеийнхээс торгосон шийтгэл 473.826 буюу 28.7 хувиар, торгож, тээврийн хэрэгсэл жолоодох эрх хасах шийтгэл 2.417 буюу 9.3, баривчилсан шийтгэл 4.315 буюу 39.3 хувиар тус тус өссөн байна.

5.2 Согтууруулах ундаа хэрэглэсэн үедээ гэмт хэрэг, зөрчилд холбогдсон этгээдийг эрүүлжүүлэх үйл ажиллагаа.

Улсын хэмжээнд 2019 онд нийт 111.076 хүн эрүүлжүүлэгдсэн нь өмнөх оны мөн үеэс 25.236 буюу 29.4 хувиар өсчээ. Эрүүлжүүлэгдсэн хүний 79.960 буюу 72.0 хувь нь Улаанбаатар хотод, 31.116 буюу 28.0 хувь нь орон нутагт эрүүлжүүлэгдсэн байна. Нийт эрүүлжүүлэгдсэн хүний 102.326 буюу 92.0 хувь нь эрэгтэй, 8.750 буюу 7.8 хувь нь эмэгтэй, 265 буюу 0.2 хувь нь 18 хүртэлх насны хүмүүс байна.

Сүүлийн 5 жилд эрүүлжүүлэгдсэн хүний тоо



Архины албадан эмчилгээнд 659 хүн, сайн дурын эмчилгээнд 848 хүнийг хамруулсан байна.

Сүүлийн 5 жилд архины албадан болон сайн дурын эмчилгээнд хамруулсан хүний тоо



---oooOooo---



ХОЁР.НИЙСЛЭЛД БҮРТГЭГДСЭН ГЭМТ ХЭРЭГ, ЗӨРЧЛИЙН НӨХЦӨЛ БАЙДАЛ

Нэг. Бүртгэгдсэн гэмт хэрэг

1.1 Бүртгэгдсэн гомдол, мэдээлэл

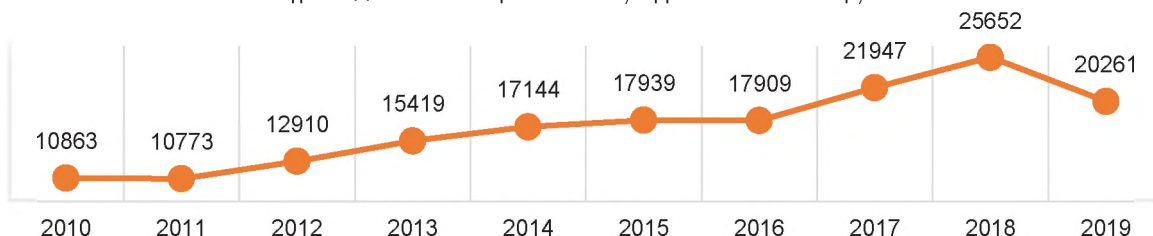
Нийслэлийн хэмжээнд 2019 онд хүн, хуулийн этгээдээс 168921 гомдол, мэдээлэл хүлээн авч шалгаснаас 51100 буюу 30.3 хувь нь гэмт хэргийн шинжтэй, 117821 буюу 69.7 хувь нь зөрчлийн шинжтэй гомдол мэдээлэл байна. Өмнөх оны мөн үетэй харьцуулбал нийт бүртгэгдсэн гомдол мэдээлэл 60083 буюу 55.2, гэмт хэргийн шинжтэй гомдол мэдээлэл 404 буюу 0.8 хувиар, зөрчлийн шинжтэй гомдол мэдээлэл 59679 буюу 2.0 дахин тус тус өссөн байна.

1.2 Бүртгэгдсэн нийт гэмт хэрэг

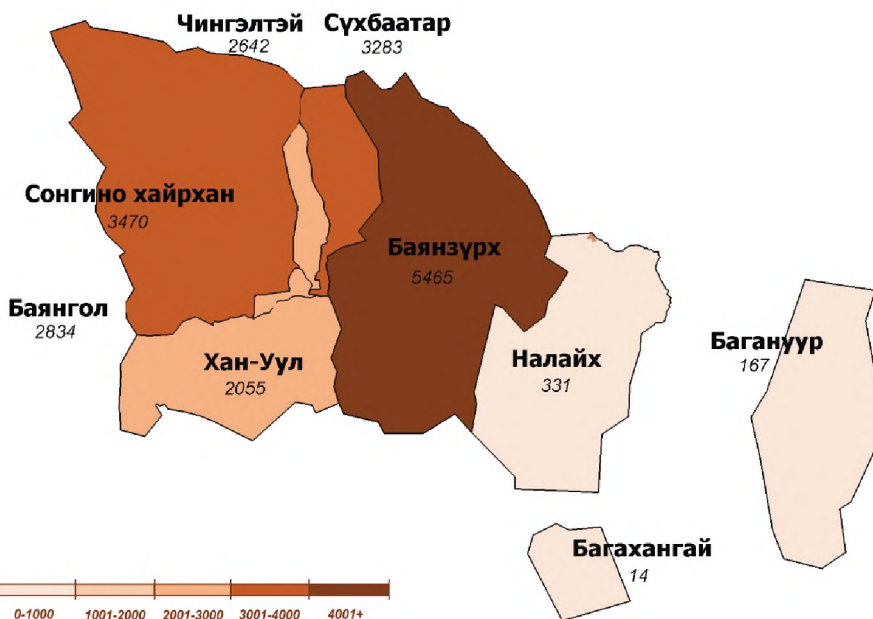
Нийт 20261 гэмт хэрэг бүртгэгдсэн нь өмнөх оны мөн үеэс гэмт хэрэг 5391 буюу 21.0 хувиар буурч, улсын хэмжээнд бүртгэгдсэн гэмт хэргийн 64.3 хувийг эзэлж байна.

Сүүлийн 10 жилийн дунджаар жилд 17082, сард 1423, хоногт 47 хэрэг, цагт 1 гэмт хэрэг үйлдэгдсэн байна.

Бүртгэгдсэн гэмт хэргийн тоо /сүүлийн 10 жилээр/



1.3 Бүртгэгдсэн нийт гэмт хэрэг /дүүргээр/



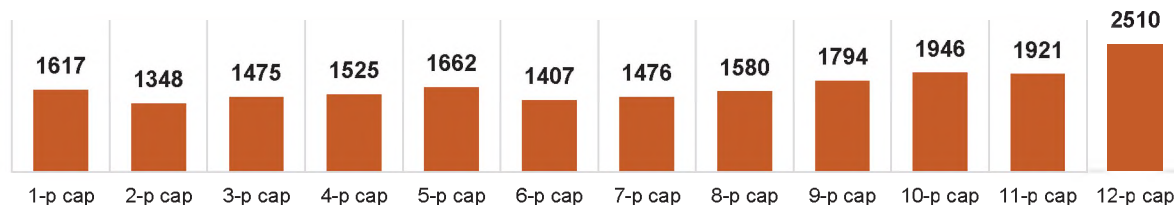
Д/д	Дүүрэг	2018	2019	Өсөлт, бууралт	
				Тоо	Хувь
1	Баянгол	4501	2834	-1667	-37.0
2	Баянзүрх	7522	5465	-2057	-27.3
3	Сүхбаатар	4132	3283	-849	-20.5
4	Сонгинохайрхан	3692	3470	-222	-6.0
5	Хан-Уул	2332	2055	-277	-11.9
6	Чингэлтэй	2776	2642	-134	-4.8
7	Багануур	253	167	-86	-34.0
8	Багахангай	24	14	-10	-41.7
9	Налайх	420	331	-89	-21.2



1.4 Бүртгэгдсэн гэмт хэргийн ангилал

Нийт бүртгэгдсэн хэргийн 16347 буюу 80.7 хувь нь хөнгөн, 3914 буюу 19.3 хувь нь хүнд ангиллын хэрэг байгаа бөгөөд өмнөх оны мөн үетэй харьцуулахад хөнгөн гэмт хэрэг 18.8 хувиар, хүнд гэмт хэрэг 29.1 хувиар тус тус буурсан үзүүлэлттэй байна.

1.5 Тухайн сард бүртгэгдсэн гэмт хэрэг, сараар.



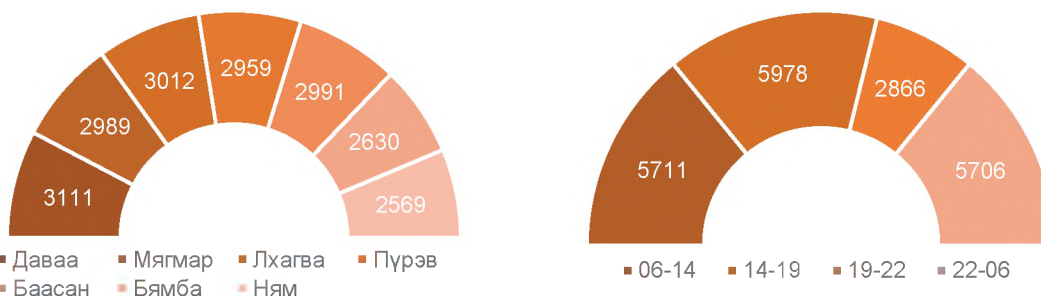
1.6 Нийт бүртгэгдсэн гэмт хэрэг /Эрүүгийн хуулийн бүлгээр/

Д/д	Гэмт хэргийн төрөл	Бүртгэгдсэн хэрэг		Өсөлт, бууралтын хувь	Нийт гэмт хэрэгт эзлэх хувь
		2018 он	2019 он		
1	Хүний амьд явах эрхийн эсрэг гэмт хэрэг	433	378	-12.7	1.9
	Үүнээс: Хүнийг алах	110	110	0.0	0.5
2	Хүний эрүүл мэндийн халдашгүй байдлын эсрэг гэмт хэрэг	5867	5183	-11.7	25.6
	Үүнээс: Гэр бүлийн хүчирхийлэл үйлдэх	105	130	23.8	0.6
3	Хүний бэлгийн эрх чөлөө, халдашгүй байдлын эсрэг гэмт хэрэг	315	249	-21.0	1.2
	Үүнээс: Хүчиндэх	269	214	-20.4	1.1
4	Хүний халдашгүй, чөлөөтэй байх эрхийн эсрэг гэмт хэрэг	89	89	0.0	0.4
5	Хүний хувийн, улс төрийн эрх, эрх чөлөөний эсрэг гэмт хэрэг	6	2	-66.7	0.0
6	Эрүүл мэндийн эсрэг гэмт хэрэг	23	28	21.7	0.1
7	Хүүхдийн эсрэг гэмт хэрэг	19	26	36.8	0.1
	Өмчлөх эрхийн эсрэг гэмт хэрэг	17465	12626	-27.7	62.3
	Хулгайлах	9539	6537	-31.5	32.3
8	Үүнээс: Залилах	4735	3859	-18.5	19.0
	Дээрэмдэх	1360	738	-45.7	3.6
	Мал хулгайлах	93	128	37.6	0.6
9	Эдийн засгийн эсрэг гэмт хэрэг	174	130	-25.3	0.6
10	Үндэсний аюулгүй байдлын эсрэг гэмт хэрэг	12	1	-91.7	0.0
11	Олон нийтийн аюулгүй байдал, ашиг сонирхлын эсрэг гэмт хэрэг	226	242	7.1	1.2
12	Хэрэг шалган шийдвэрлэх ажиллагааны эсрэг гэмт хэрэг	129	94	-27.1	0.5
13	Авлигын эсрэг гэмт хэрэг	170	299	75.9	1.5
14	Нийтийн албаны ашиг сонирхлын эсрэг гэмт хэрэг	137	229	67.2	1.1
15	Хүрээлэн байгаа орчны эсрэг	20	40	2.0 дах	0.2
16	Соёлын өвийн эсрэг гэмт хэрэг	1	1	0.0	0.0
17	Цахим мэдээллийн аюулгүй байдлын эсрэг гэмт хэрэг	40	47	17.5	0.2
18	Хөдөлгөөний аюулгүй байдал, тээврийн хэрэгслийн ашиглалтын журмын эсрэг гэмт хэрэг	517	595	15.1	3.1
	Үүнээс: Автотээврийн хэрэгслийн хөдөлгөөний аюулгүй байдал, ашиглалтын журам зөрчих	511	588	15.1	2.9
19	Цэргийн албаны эсрэг гэмт хэрэг	8	2	-75	0.0
20	Хүн төрөлхтний аюулгүй байдал, энх тайваны эсрэг гэмт хэрэг	1			

1.7 Гэмт хэргийн үйлдэгдсэн цаг, гараг

Өмнөх оны мөн үетэй харьцуулахад бямба гарагт үйлдэгдсэн хэрэг 596 буюу 18.5, ням гарагт 592 буюу 18.7, лагва гарагт 698 буюу 18.8, мягмар гарагт 820 буюу 21.5, баасан гарагт 847 буюу 22.1, даваа гарагт 918 буюу 22.8, пүрэв гарагт 920 буюу 23.7 хувиар тус тус буурсан байна.

Хэргийг цагаар нь авч үзвэл 06-14 цагийн хооронд үйлдэгдсэн хэрэг 1149 буюу 16.7, 14-19 цагийн хооронд 1944 буюу 24.5, 19-22 цагийн хооронд 710 буюу 10.9, 22-06 цагийн хооронд 1588 буюу 21.8 хувиар тус тус буурчээ.

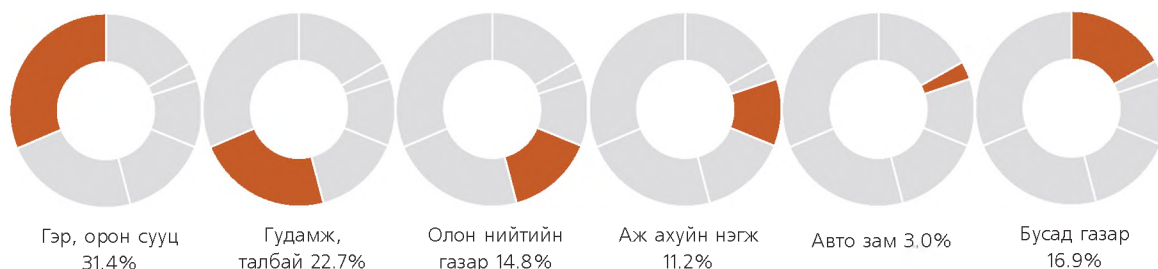


1.8 Гэмт хэрэг үйлдэгдсэн газар

Гэмт хэрэг үйлдэгдсэн газрыг өмнөх оны мөн үетэй харьцуулахад авто замд үйлдэгдсэн хэрэг 54 буюу 9.6, бусад газарт 134 буюу 5.7, төрийн байгууллагад 106 буюу 24.5 хувиар тус тус өсч, гэр



орон сууцанд үйлдэгдсэн хэрэг 1709 буюу 21.2, төрийн бус байгууллагад 49 буюу 22.3, аж ахуйн нэгжид 701 буюу 23.6, гудамж талбайд 1857 буюу 28.7, олон нийтийн газарт 1213 буюу 28.9, нийтийн тээвэрт 156 буюу 42.2 хувиар тус тус буурсан байна.



1.9 Гэмт хэрэг үйлдсэн байдал

Нийт бүртгэгдсэн хэргийн 1754 буюу 8.7 хувь нь согтуугаар, 649 буюу 3.2 хувь нь хүүхэд оролцож, 2059 буюу 10.2 хувь нь эмэгтэй хүн оролцож, 494 буюу 2.4 хувь нь гэр бүлийн хүчирхийллийн улмаас, 798 буюу 3.9 хувь нь бүлэглэн, 3 буюу 0.3 хувь нь галт зэвсгээр тус тус үйлдэгдсэн байна.

Хоёр. Гэмт хэргийн илрүүлэлт

2.1. Гэмт хэргийн илрүүлэлтийн хувь

Нийслэлд нийт бүртгэгдсэн хэргийн 9354 буюу 46.2 хувийг далд аргаар үйлдсэн бөгөөд гэмт хэргийн илрүүлэлт 38.9 хувьтай байгаа нь өмнөх оны мөн үеийнхээс 10.1 нэгжээр өссөн.

Улсын илрүүлэлттэй харьцуулахад 6.0 нэгжээр бага байна.



2.2. Хэрэг бүртгэлтийн хэрэг

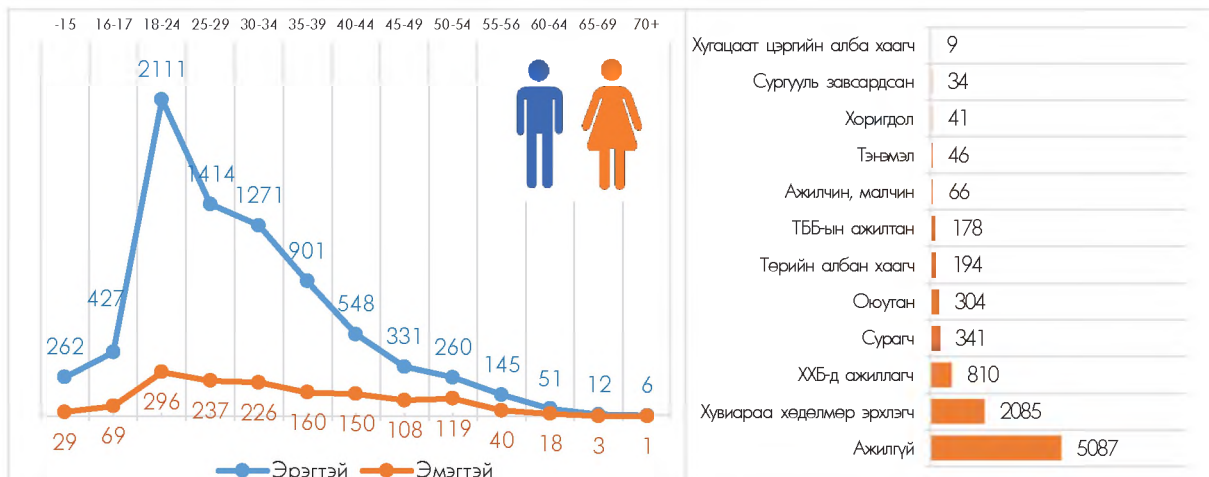
Хэрэг бүртгэлтийн 19512 хэрэг нээн шалгасан нь өмнөх оны мөн үетэй харьцуулбал 5443 хэрэг буюу 21.8 хувиар буурч, үүнээс 7591 хэрэгт эрүүгийн хэрэг үүсгэж яллагдагчаар татсан нь өмнөх оны мөн үетэй харьцуулбал 412 буюу 5.7 хувиар өссөн байна.

Гурав. Гэмт хэрэгт холбогдогч

3.1 Гэмт хэрэгт холбогдсон хүн

Нийт 9195 хүн шалгагдсан нь өмнөх оны мөн үетэй харьцуулахад 351 буюу 4.0 хувиар өссөн. Холбогдогчдын 7739 буюу 84.2 хувь нь эрэгтэй хүн байгаа нь өмнөх оны мөн үеийнхээс 4.3, 1456 буюу 15.8 хувийг эмэгтэй хүн эзэлж байгаа нь өмнөх оны мөн үеийнхээс 2.1 хувиар, 787 буюу 8.6 хувийг хүүхэд эзэлж байгаа нь өмнөх оны мөн үетэй харьцуулахад 59.0 хувиар тус тус өссөн байна.

3.2 Гэмт хэрэгт холбогдогчдын нас, хүйс, нийгмийн байдал





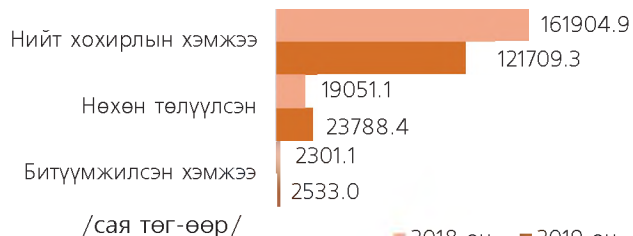
Дөрөв. Гэмт хэргийн хохирогч, хохирол

4.1 Хохирсон хүн, хуулийн этгээд

Гэмт хэргийн улмаас 19636 хүн, 26 хуулийн этгээд хохирч, үүнээс 437 хүн нас барж, 5036 хүн гэмтсэн нь өмнөх оны мөн үетэй харьцуулбал, хохирсон хүн 3654 буюу 15.7 хувиар, гэмтсэн хүн 345 буюу 6.4 хувиар тус тус буурч, нас барсан хүн 22 буюу 5.3 өссөн байна.



4.2. Учирсан хохирол



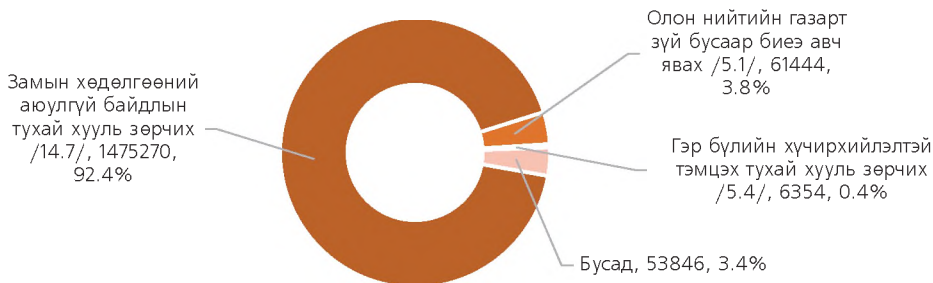
Хүн, хуулийн этгээдэд учирсан 121709.3 сая төгрөгийн хохирлын 19.5 хувийг нөхөн төлүүлж, 2533.0 сая төгрөгний хөрөнгө битүүмжилсэн нь өмнөх оны мөн үеийнхээс хохирлын хэмжээ 40195.6 буюу 24.8 хувиар, нөхөн төлүүлсэн хохирол 4737.2 буюу 24.9 хувиар, битүүмжилсэн хөрөнгө 231.9 сая төгрөг буюу 10.1 хувиар тус тус буурсан байна.

Тав. Зөрчил

5.1 Нийт бүртгэгдсэн зөрчил

Нийслэлийн цагдаагийн байгууллагуудын хэмжээнд нийт 1.596.914 зөрчил шалгасан нь өмнөх оны мөн үетэй харьцуулбал 343.092 буюу 27.4 хувиар, 1.590.861 зөрчлийг шийдвэрлэсэн нь өмнөх оны мөн үетэй харьцуулбал 345.734 буюу 27.8 хувиар тус тус өссөн үзүүлэлттэй байна.

Нийт бүртгэгдсэн зөрчлийн 1.475.270 буюу 92.4 хувийг замын хөдөлгөөний аюулгүй байдлын тухай хууль зөрчих, 61.444 буюу 3.8 хувийг олон нийтийн газарт зүй бусаар биеэ авч явах, 6354 буюу 0.4 хувийг гэр бүлийн хүчирхийлэлтэй тэмцэх тухай хууль зөрчих, 53.846 буюу 3.4 хувийг бусад зөрчил эзэлж байна.



Зөрчил гаргасан 1.567.097 хүн, 838 хуулийн этгээдийг 40722.5 сая төгрөгөөр торгох, 7392 хүнийг баривчлах, 15474 хүнийг торгож, тээврийн хэрэгсэл жолоодох эрх хасах шийтгэл ногдуулсан нь өмнөх оны мөн үеийнхээс торгосон шийтгэл 341309 буюу 27.8 хувиар, торгож, тээврийн хэрэгсэл жолоодох эрх хасах шийтгэл 572 буюу 3.8, баривчилсан шийтгэл 3330 буюу 82.0 хувиар тус тус өссөн байна.

5.2 Согтууруулах ундаа хэрэглэсэн үедээ гэмт хэрэг, зөрчилд холбогдсон этгээдийг эрүүлжүүлэх үйл ажиллагаа.

2019 онд Нийслэлийн хэмжээнд нийт 79960 хүн эрүүлжүүлэгдсэн нь өмнөх оны мөн үеэс 23878 буюу 42.6 хувиар өссөн байна.

---oooOooo---



БАЯНГОЛ ДҮҮРЭГТ БҮРТГЭГДСЭН ГЭМТ ХЭРЭГ, ЗӨРЧЛИЙН НӨХЦӨЛ БАЙДАЛ

Нэг. Бүртгэгдсэн гэмт хэрэг

1.1 Бүртгэгдсэн гомдол, мэдээлэл

Нийслэлийн Баянгол дүүрэг дэх цагдаагийн газар 2019 онд хүн, хуулийн этгээдээс 29660 гомдол, мэдээлэл хүлээн авч шалгаснаас 11107 буюу 37.4 хувь нь гэмт хэргийн шинжтэй, 18553 буюу 62.6 хувь нь зөрчлийн шинжтэй гомдол мэдээлэл байна. Өмнөх оны мөн үетэй харьцуулбал нийт бүртгэгдсэн гомдол мэдээлэл 11817 буюу 66.2, гэмт хэргийн шинжтэй гомдол мэдээлэл 492 буюу 4.6 хувиар, зөрчлийн шинжтэй гомдол мэдээлэл 11325 буюу 2.6 дахин тус тус өссөн байна.

1.2 Бүртгэгдсэн нийт гэмт хэрэг

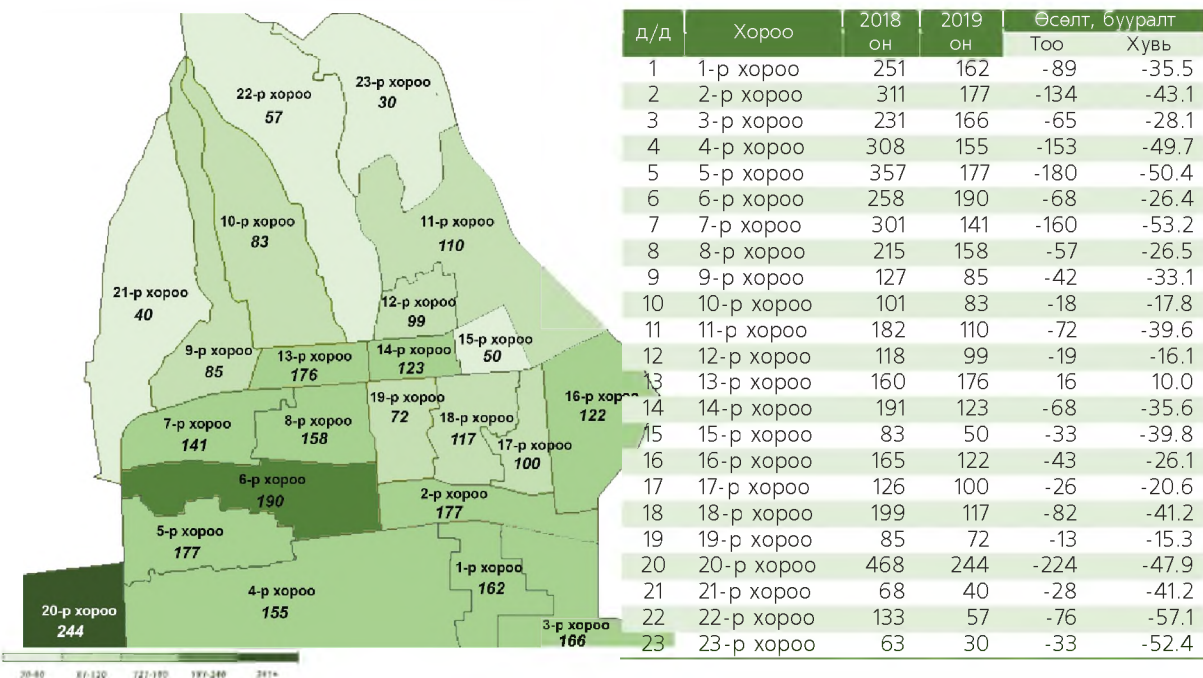
Нийт 2834 гэмт хэрэг бүртгэгдсэн нь өмнөх оны мөн үеэс гэмт хэрэг 1667 буюу 37.0 хувиар буурсан, Нийслэлийн хэмжээнд бүртгэгдсэн гэмт хэргийн 14.0 хувийг эзэлж байна.

Сүүлийн 10 жилийн дунджаар жилд 2824, сард 235, хоногт 8 гэмт хэрэг үйлдэгдсэн байна.

Бүртгэгдсэн гэмт хэргийн тоо /сүүлийн 10 жилээр/



1.3 Бүртгэгдсэн нийт гэмт хэрэг /хороодоор/.

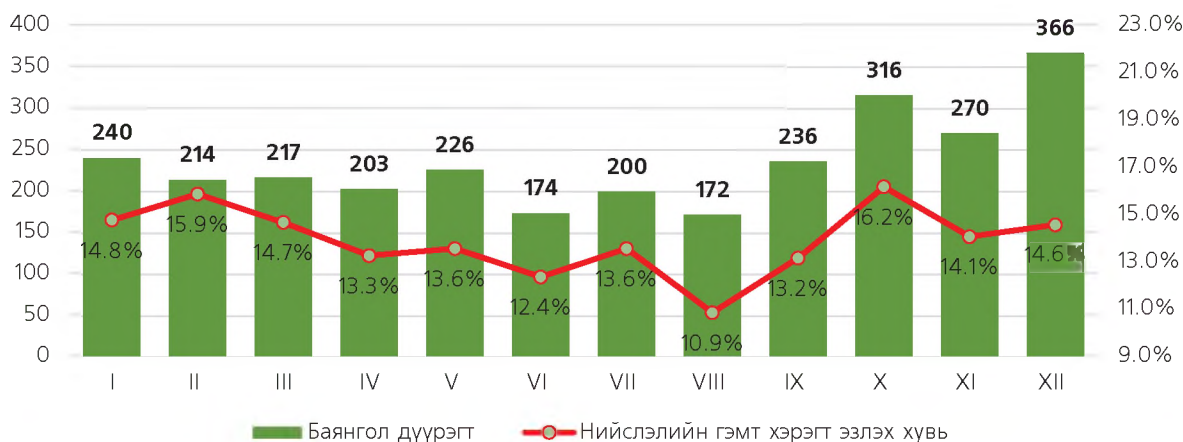


1.4 Бүртгэгдсэн гэмт хэргийн ангилал

Нийт бүртгэгдсэн хэргийн 2569 буюу 90.6 хувь нь хөнгөн, 265 буюу 9.4 хувь нь хүнд ангиллын хэрэг байгаа бөгөөд өмнөх оны мөн үетэй харьцуулахад хөнгөн гэмт хэрэг 36.3 хувиар, хүнд гэмт хэрэг 43.0 хувиар тус тус буурсан үзүүлэлттэй байна.



1.5. Нийслэлд гэмт хэрэгт эзлэх хувийн жин, сараар, 2019 он.



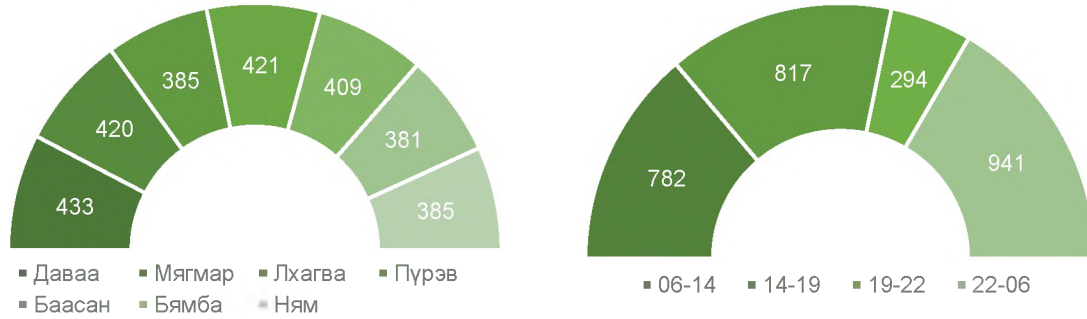
1.6 Нийт бүртгэгдсэн гэмт хэрэг /Эрүүгийн хуулийн бүлгээр/

Д/д	Гэмт хэргийн төрөл	Бүртгэгдсэн хэрэг		Өсөлт, бууралтын хувь	Дүүргийн хэрэгт эзлэх хувь
		2018 он	2019 он		
1	Хүний амьд явах эрхийн эсрэг гэмт хэрэг	64	60	-6.3	2.1
	Үүнээс: Хүнийг алах	14	15	7.1	0.5
2	Хүний эрүүл мэндийн халдашгүй байдлын эсрэг	1023	758	-25.9	26.7
	Үүнээс: Гэр бүлийн хүчирхийлэл үйлдэх	10	2	-80.0	0.07
3	Хүний бэлгийн эрх чөлөө, халдашгүй байдлын эсрэг гэмт хэрэг	47	27	-42.6	1.0
	Үүнээс: Хүчиндэх	43	20	-53.5	0.7
4	Хүний халдашгүй, чөлөөтэй байх эрхийн эсрэг гэмт хэрэг	24	15	-37.5	0.5
5	Хүний хувийн, улс төрийн эрх, эрх чөлөөний эсрэг	2			
6	Эрүүл мэндийн эсрэг гэмт хэрэг	5	3	-40.0	0.1
7	Хүүхдийн эсрэг гэмт хэрэг	7	5	-28.6	0.2
8	Өмчлөх эрхийн эсрэг гэмт хэрэг	3114	1747	-43.9	61.6
	Хулгайлах	1124	619	-44.9	21.8
	Залилах	1047	632	-39.6	22.3
9	Дээрэмдэх	272	162	-40.4	5.7
	Эдийн засгийн эсрэг гэмт хэрэг	31	30	-3.2	1.1
10	Олон нийтийн аюулгүй байдал, ашиг сонирхлын эсрэг гэмт хэрэг	52	53	1.9	1.9
11	Хэрэг шалган шийдвэрлэх ажиллагааны эсрэг гэмт хэрэг	19	13	-31.6	0.5
12	Авлигын эсрэг гэмт хэрэг	12	18	50.0	0.6
13	Нийтийн албаны ашиг сонирхлын эсрэг гэмт хэрэг	16	17	6.3	0.6
14	Хүрээлэн байгаа орчны эсрэг	4	7	75.0	0.2
15	Соёлын өвийн эсрэг гэмт хэрэг		1		0.0
16	Цахим мэдээллийн аюулгүй байдлын эсрэг гэмт хэрэг	4	2	-50.0	0.1
17	Хөдөлгөөний аюулгүй байдал, тээврийн хэрэгслийн ашиглалтын журмын эсрэг гэмт хэрэг	77	78	1.3	2.8
	Үүнээс: Автотээврийн хэрэгслийн хөдөлгөөний аюулгүй байдал, ашиглалтын журам зөрчих	77	76	-1.3	2.7

1.7 Гэмт хэргийн үйлдэгдсэн цаг, гараг

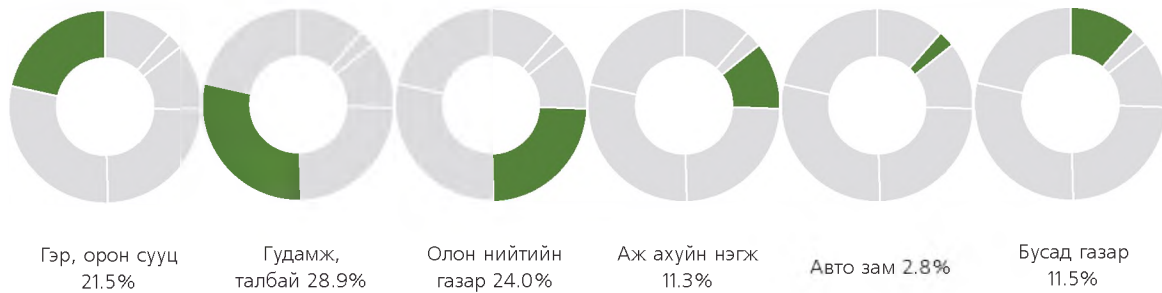
Өмнөх оны мөн үетэй харьцуулахад ням гарагт үйлдэгдсэн хэрэг 118 буюу 23.5, бямба гарагт 186 буюу 32.8, даваа гарагт 259 буюу 37.4, лхагва гарагт 241 буюу 38.5, пүрэв гарагт 275 буюу 39.5, мягмар гарагт 287 буюу 40.6, баасан гарагт 301 буюу 42.4 хувиар тус тус буурчээ.

Хэргийг цагаар нь авч үзвэл 06 -14 цагийн хооронд үйлдэгдсэн хэрэг 361 буюу 31.6, 14-19 цагийн хооронд 466 буюу 36.3, 19-22 цагийн хооронд 299 буюу 50.4, 22-06 цагийн хооронд 541 буюу 36.5 хувиар буурсан үзүүлэлттэй байна.



1.8 Гэмт хэрэг үйлдэгдсэн газар

Гэмт хэрэг үйлдэгдсэн газрыг өмнөх оны мөн үетэй харьцуулахад авто замд үйлдэгдсэн хэрэг 3 буюу 3.7, аж ахуйн нэгж, байгууллагад 111 буюу 25.7, гэр орон сууцанд 339 буюу 35.7, гудамж талбайд 499 буюу 37.8, олон нийтийн газарт 429 буюу 38.7, нийтийн тээвэрт 23 буюу 42.6, төрийн бусад байгууллагад 33 буюу 58.9, бусад газарт 230 буюу 50.3 хувиар тус тус буурч, төрийн байгууллагад үйлдэгдсэн хэрэг өмнөх оны мөн үеийн түвшинд байна.



1.9 Гэмт хэрэг үйлдсэн байдал

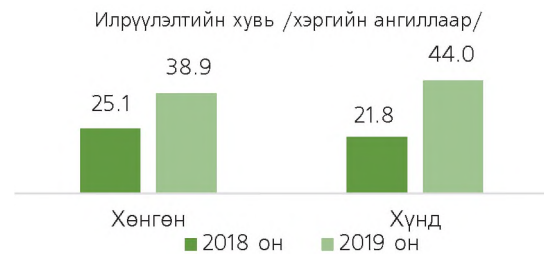
Нийт бүртгэгдсэн хэргийн 252 буюу 8.8 хувь нь согтуугаар, 60 буюу 2.1 хувь нь хүүхэд оролцож, 335 буюу 11.8 хувь нь эмэгтэй хүн оролцож, 72 буюу 2.5 хувь нь гэр бүлийн хүчирхийллийн улмаас, 179 буюу 6.3 хувь нь бүлэглэн, 43 буюу 1.5 хувь нь мансуурсан үедээ үйлдсэн байна.

Хоёр. Гэмт хэргийн илрүүлэлт

2.1 Гэмт хэргийн илрүүлэлтийн хувь.

Баянгол дүүрэгт нийт бүртгэгдсэн хэргийн 990 буюу 34.9 хувийг далд аргаар үйлдсэн бөгөөд гэмт хэргийн илрүүлэлт 39.3 хувьтай байгаа нь өмнөх оны мөн үеийнхээс 14.5 нэгжээр өссөн.

Нийслэлийн илрүүлэлттэй харьцуулахад 0.4 нэгжээр өндөр байна.



2.2. Хэрэг бүртгэлтийн хэрэг

Хэрэг бүртгэлтийн 2735 хэрэг нээн шалгасан нь өмнөх оны мөн үетэй харьцуулбал 1674 хэрэг буюу 38.0 хувиар, үүнээс 1074 хэрэгт эрүүгийн хэрэг үүсгэж яллагдагчаар татсан нь өмнөх оны мөн үетэй харьцуулбал 17 буюу 1.6 хувиар тус тус буурсан байна.

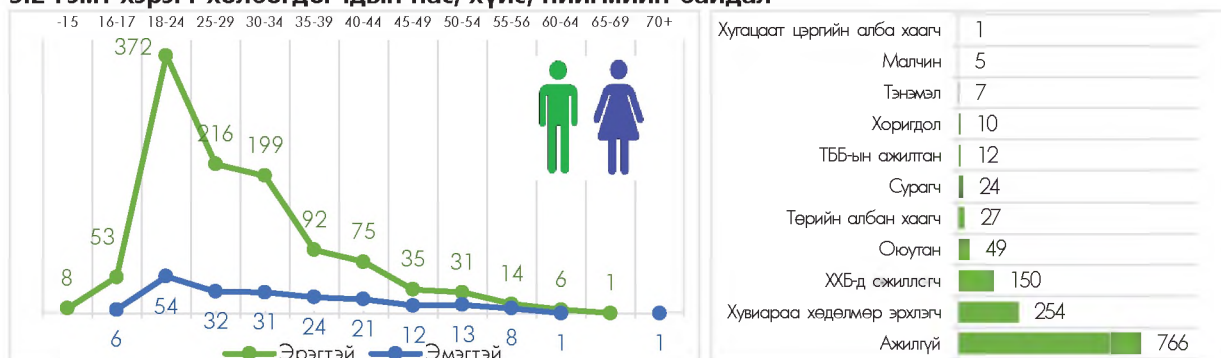
Гурав. Гэмт хэрэгт холбогдогч

3.1 Гэмт хэрэгт холбогдсон хүн

Нийт 1305 хүн шалгагдсан нь өмнөх оны мөн үетэй харьцуулахад 82 буюу 5.9 хувиар буурсан. Холбогдогчдын 1102 буюу 84.4 хувь нь эрэгтэй хүн байгаа нь өмнөх оны мөн үеийнхээс 1.2 хувиар, 203 буюу 15.6 хувийг эмэгтэй хүн эзэлж байгаа нь өмнөх оны мөн үеийнхээс 25.4 хувиар тус тус буурсан, 67 буюу 5.1 хувийг хүүхэд эзэлж байгаа нь өмнөх оны мөн үетэй харьцуулахад 3.5 дахин өссөн байна.



3.2 Гэмт хэрэгт холбогдогчдын нас, хүйс, нийгмийн байдал



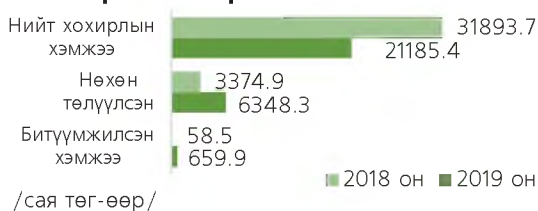
Дөрөв. Гэмт хэргийн хохирогч, хохирол

4.1 Хохирсон хүн, хуулийн этгээд

Гэмт хэргийн улмаас 2772 хүн, 4 хуулийн этгээд хохирч, үүнээс 62 хүн нас барж, 817 хүн гэмтсэн нь өмнөх оны мөн үетэй харьцуулбал, нас барсан хүн 13 буюу 26.5 хувиар өсч, хохирсон хүн 1122 буюу 28.8, гэмтсэн хүн 177 буюу 17.8 хувиар тус тус буурсан байна.



4.2. Учирсан хохирол

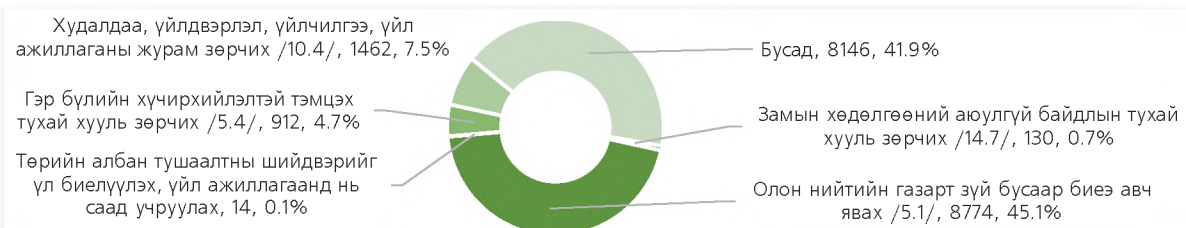


Хүн, хуулийн этгээдэд учирсан 21185.4 сая төгрөгийн хохирлын 30.0 хувийг нөхөн төлүүлж, 659.9 сая төгрөгийн хөрөнгө битүүмжилсэн нь өмнөх оны мөн үеийнхээс хохирлын хэмжээ 10708.3 буюу 33.6 хувиар буурч, нөхөн төлүүлсэн хохирол 2973.3 буюу 88.1 хувиар, битүүмжилсэн хөрөнгө 601.4 буюу 11.3 дахин тус тус өссөн байна.

Тав. Зөрчил

Баянгол дүүрэг дэх цагдаагийн газрын хэмжээнд нийт 19.438 зөрчил шалгасан нь өмнөх оны мөн үетэй харьцуулбал 11.967 буюу 2.6 дахин, 18.456 зөрчлийг шийдвэрлэсэн нь өмнөх оны мөн үетэй харьцуулбал 12.161 буюу 2.9 дахин тус тус өссөн үзүүлэлттэй байна.

Нийт бүртгэгдсэн зөрчлийн 130 буюу 0.7 хувийг замын хөдөлгөөний аюулгүй байдлын тухай хууль зөрчих, 8774 буюу 45.1 хувийг олон нийтийн газарт зүй бусаар биеэ авч явах, 912 буюу 4.7 хувийг гэр бүлийн хүчирхийлэлтэй тэмцэх тухай хууль зөрчих, 1462 буюу 7.5 хувийг худалдаа, үйлдвэрлэл, үйлчилгээ, үйл ажиллаганы журам зөрчих, 14 буюу 0.1 хувийг төрийн албан тушаалтны шийдвэрийг үл биелүүлэх, үйл ажиллагаанд нь саад учруулах, 8146 буюу 41.9 хувийг бусад зөрчил эзэлж байна.



Зөрчил гаргасан 17425 хүн, 332 хуулийн этгээдийг 1064.9 сая төгрөгөөр торгох, 699 хүнийг баривчлах шийтгэл ногдуулсан нь өмнөх оны мөн үеийнхээс торгосон шийтгэл 11.463 буюу 2.9 дахин, баривчилсан шийтгэл 549 буюу 4.7 дахин тус тус өссөн байна.

2019 онд Баянгол дүүрэгт нийт 10523 хүн эрүүлжүүлэгдсэн нь өмнөх оны мөн үеэс 4276 буюу 68.4 хувиар өссөн байна.



БАЯНЗҮРХ ДҮҮРЭГТ БҮРТГЭГДСЭН ГЭМТ ХЭРЭГ, ЗӨРЧЛИЙН НӨХЦӨЛ БАЙДАЛ

Нэг. Бүртгэгдсэн гэмт хэрэг

1.1 Бүртгэгдсэн гомдол, мэдээлэл

Баянзүрх дүүрэг дэх цагдаагийн газар 2019 онд хүн, хуулийн этгээдээс 44434 гомдол, мэдээлэл хүлээн авч шалгаснаас 12150 буюу 27.3 хувь нь гэмт хэргийн шинжтэй, 32284 буюу 72.7 хувь нь зөрчлийн шинжтэй гомдол мэдээлэл байна. Өмнөх оны мөн үетэй харьцуулбал нийт бүртгэгдсэн гомдол мэдээлэл 17215 буюу 63.2, зөрчлийн шинжтэй гомдол мэдээлэл 18154 буюу 2.3 дахин тус тус өсч, гэмт хэргийн шинжтэй гомдол мэдээлэл 939 буюу 7.2 хувиар буурсан байна.

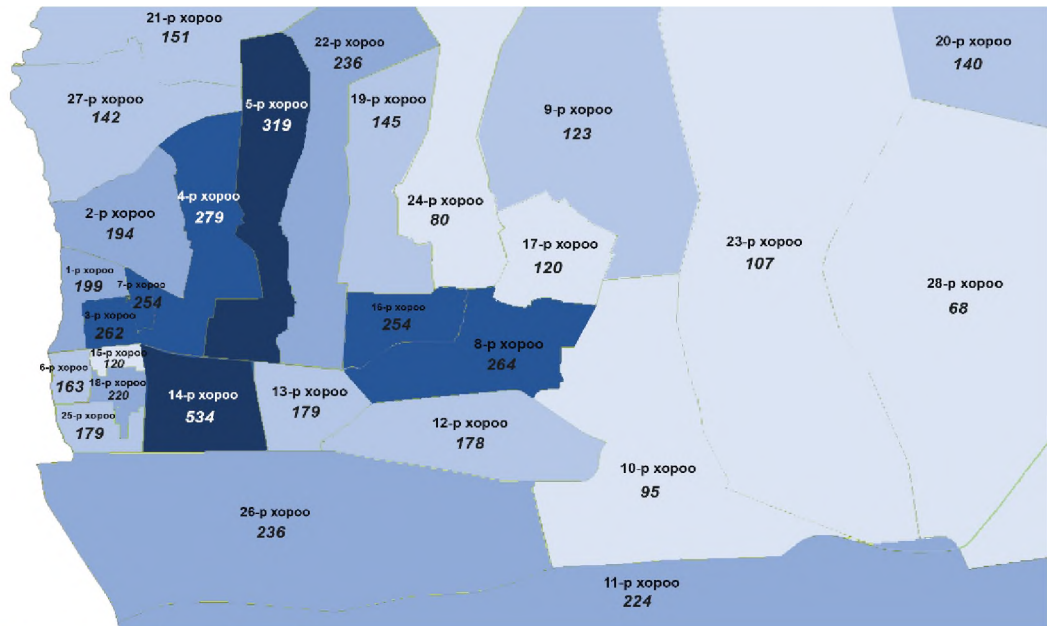
1.2 Бүртгэгдсэн нийт гэмт хэрэг

Нийт 5465 гэмт хэрэг бүртгэгдсэн нь өмнөх оны мөн үеэс гэмт хэрэг 2057 буюу 27.3 хувиар буурч, нийслэлд бүртгэгдсэн гэмт хэргийн 27.0 хувийг эзэлж байна.

Сүүлийн 10 жилийн дунджаар жилд 4249, сард 354, хоногт 12 гэмт хэрэг үйлдэгдсэн байна.



1.3 Бүртгэгдсэн нийт гэмт хэрэг /хороодоор/



Д/д	Хороо	2018	2019	Өсөлт, бууралт		Д/д	Хороо	2018	2019	Өсөлт, бууралт	
				Тоо	Хувь					Тоо	Хувь
1	1-р хороо	394	199	-195	-49.5	15	15-р хороо	201	120	-81	-40.3
2	2-р хороо	289	194	-95	-32.9	16	16-р хороо	376	254	-122	-32.4
3	3-р хороо	239	262	23	9.6	17	17-р хороо	124	120	-4	-3.2
4	4-р хороо	413	279	-134	-32.4	18	18-р хороо	199	220	21	10.6
5	5-р хороо	442	319	-123	-27.8	19	19-р хороо	158	145	-13	-8.2
6	6-р хороо	371	163	-208	-56.1	20	20-р хороо	135	140	5	3.7
7	7-р хороо	392	254	-138	-35.2	21	21-р хороо	199	151	-48	-24.1
8	8-р хороо	307	264	-43	-14.0	22	22-р хороо	347	236	-111	-32.0
9	9-р хороо	137	123	-14	-10.2	23	23-р хороо	171	107	-64	-37.4
10	10-р хороо	140	95	-45	-32.1	24	24-р хороо	131	80	-51	-38.9
11	11-р хороо	257	224	-33	-12.8	25	25-р хороо	246	179	-67	-27.2
12	12-р хороо	176	178	2	1.1	26	26-р хороо	397	236	-161	-40.6
13	13-р хороо	235	179	-56	-23.8	27	27-р хороо	216	142	-74	-34.3
14	14-р хороо	736	534	-202	-27.4	28	28-р хороо	94	68	-26	-27.7



1.4 Бүртгэгдсэн гэмт хэргийн ангилал

Нийт бүртгэгдсэн хэргийн 4307 буюу 78.8 хувь нь хөнгөн, 1158 буюу 21.2 хувь нь хүнд ангиллын хэрэг байгаа бөгөөд өмнөх оны мөн үетэй харьцуулахад хөнгөн гэмт хэрэг 27.4, хүнд гэмт хэрэг 27.0 хувиар тус тус буурсан үзүүлэлттэй байна.

1.5. Нийслэлийн гэмт хэрэгт эзлэх хувийн жин, сараар, 2019 он



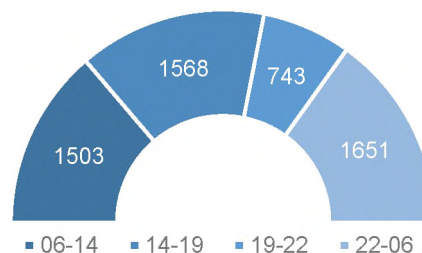
1.6 Нийт бүртгэгдсэн гэмт хэрэг /Эрүүгийн хуулийн бүлгээр/

Д/д	Гэмт хэргийн төрөл	Бүртгэгдсэн хэрэг		Өсөлт, бууралтын хувь	Дүүргийн хэрэгт эзлэх хувь
		2018 он	2019 он		
1	Хүний амьд явах эрхийн эсрэг гэмт хэрэг	104	112	7.7	2.0
	Үүнээс: Хүнийг алах	22	25	13.6	0.5
2	Хүний эрүүл мэндийн халдашгүй байдлын эсрэг	1620	1432	-11.6	26.2
	Үүнээс: Гэр бүлийн хүчирхийлэл үйлдэх	26	82	3.2 дах	1.5
3	Хүний бэлгийн эрх чөлөө, халдашгүй байдлын эсрэг гэмт хэрэг	90	59	-34.4	1.1
	Үүнээс: Хүчиндэх	77	52	-32.5	1.0
4	Хүний халдашгүй, чөлөөтэй байх эрхийн эсрэг гэмт хэрэг	19	22	15.8	0.4
5	Хүний хувийн, улс төрийн эрх, эрх чөлөөний эсрэг гэмт хэрэг	1			
6	Эрүүл мэндийн эсрэг гэмт хэрэг	7	6	-14.3	0.1
7	Хүүхдийн эсрэг гэмт хэрэг	4	11	2.8 дах	0.2
	Өмчлөх эрхийн эсрэг гэмт хэрэг	5391	3441	-36.2	63.3
8	Хулгайлах	3198	1947	-39.1	35.6
	Залилах	1201	1004	-16.4	18.4
	Дээрэмдэх	533	237	-55.5	44.3
	Мал хулгайлах	23	15	-34.8	0.3
9	Эдийн засгийн гэмт хэрэг	47	21	-55.3	0.4
10	Олон нийтийн аюулгүй байдал, ашиг сонирхлын эсрэг гэмт хэрэг	53	51	-3.8	0.9
11	Хэрэг шалган шийдвэрлэх ажиллагааны эсрэг гэмт хэрэг	15	13	-13.3	0.2
12	Авлигын эсрэг гэмт хэрэг	23	120	5.2 дах	2.2
13	Нийтийн албаны ашиг сонирхлын эсрэг гэмт хэрэг	24	26	8.3	0.5
14	Хүрээлэн байгаа орчны эсрэг	2	8	4.0 дах	0.1
15	Цахим мэдээллийн аюулгүй байдлын эсрэг гэмт хэрэг	12	12		
16	Хөдөлгөөний аюулгүй байдал, тээврийн хэрэгслийн ашиглалтын журмын эсрэг гэмт хэрэг	108	130	20.4	2.4
	Үүнээс: Автотээврийн хэрэгслийн хөдөлгөөний аюулгүй байдал, ашиглалтын журам зөрчих	106	130	22.6	2.4
17	Цэргийн албаны эсрэг гэмт хэрэг	2	1	-50.0	0.0

1.7 Гэмт хэргийн үйлдэгдсэн цаг, гараг

Өмнөх оны мөн үетэй харьцуулахад баасан гарагт үйлдэгдсэн хэрэг 273 буюу 25.1, ням гарагт 254 буюу 26.1, даваа гарагт 306 буюу 26.2, мягмар гарагт 282 буюу 27.0, лхагва гарагт 301 буюу 27.4, пүрэв гарагт 332 буюу 29.7, бямба гарагт 309 буюу 30.0 хувиар тус тус буурчээ.

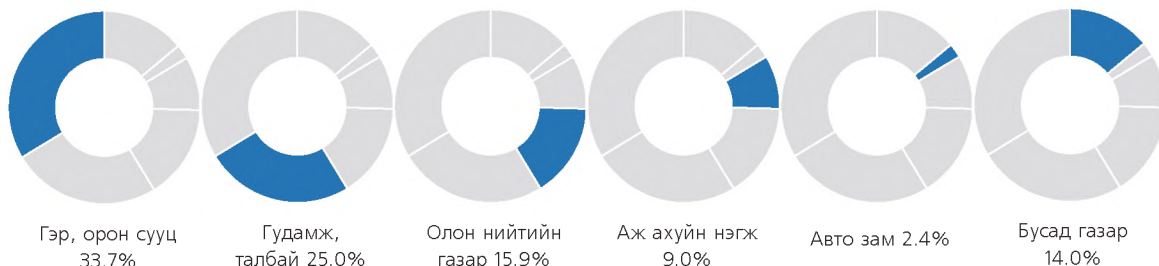
Хэргийг цагаар нь авч үзвэл 06-14 цагийн хооронд үйлдэгдсэн хэрэг 381 буюу 20.2, 14-19 цагийн хооронд 853 буюу 35.2, 19-22 цагийн хооронд 301 буюу 28.8, 22-06 цагийн хооронд 522 буюу 24.0 хувиар тус тус буурсан үзүүлэлттэй байна.





1.8 Гэмт хэрэг үйлдэгдсэн газар

Гэмт хэрэг үйлдэгдсэн газрыг өмнөх оны мөн үетэй харьцуулахад авто замд үйлдэгдсэн хэрэг 2 буюу 1.5 хувиар, төрийн байгууллагад 79 буюу 2.1 дахин тус тус өсч, бусад газарт үйлдэгдсэн хэрэг 36 буюу 6.5, төрийн бус байгууллагад 8 буюу 17.0, гэр орон сууцанд 488 буюу 21.0, аж ахуйн нэгж, байгууллагад 163 буюу 24.8, олон нийтийн газарт 452 буюу 34.3, гудамж талбайд 940 буюу 40.7, нийтийн тээвэрт 51 буюу 45.5 хувиар тус тус буурсан байна.



1.9 Гэмт хэрэг үйлдсэн байдал

Нийт бүртгэгдсэн хэргийн 459 буюу 8.4 хувь нь согтуугаар, 196 буюу 3.6 хувь нь хүүхэд оролцож, 482 буюу 8.8 хувь нь эмэгтэй хүн оролцож, 178 буюу 3.3 хувь нь гэр бүлийн хүчирхийлэл, 197 буюу 3.6 хувь нь бүлэглэн, 1 буюу 0.0 хувь нь галт зэвсгээр үйлдэгдсэн байна.

Хоёр. Гэмт хэргийн илрүүлэлт

2.1. Гэмт хэргийн илрүүлэлтийн хувь

Баянзүрх дүүрэгт нийт бүртгэгдсэн хэргийн 2556 буюу 46.8 хувийг далд аргаар үйлдсэн бөгөөд гэмт хэргийн илрүүлэлт 36.9 хувьтай байгаа нь өмнөх оны мөн үеийнхээс 13.1 нэгжээр өссөн.

Нийслэлийн илрүүлэлттэй харьцуулахад 2.0 нэгжээр бага байна.



2.2. Хэрэг бүртгэлтийн хэрэг

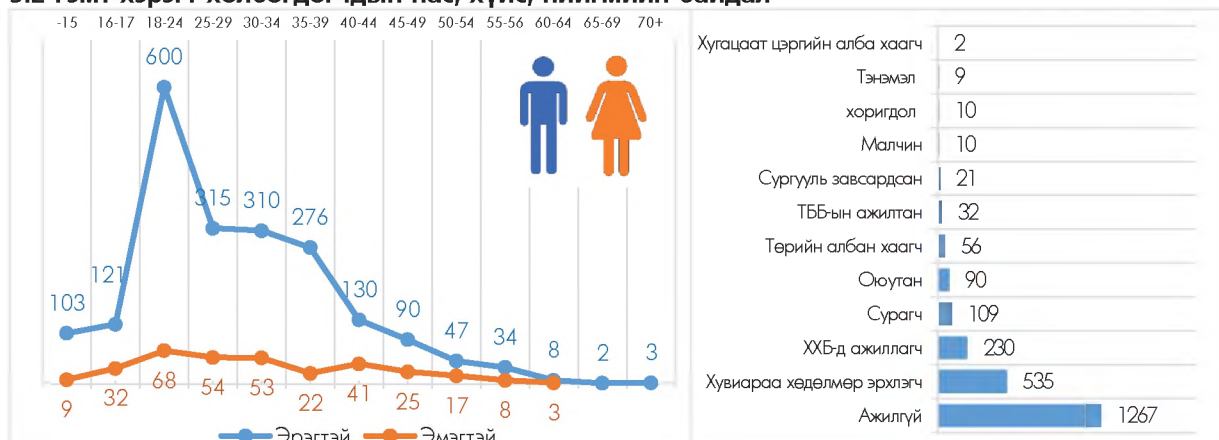
Хэрэг бүртгэлтийн 5221 хэрэг нээн шалгасан нь өмнөх оны мөн үетэй харьцуулбал 2158 хэрэг буюу 29.2 хувиар буурч, үүнээс 1928 гэмт хэргийн хэрэгт эрүүгийн хэрэг үүсгэж яллагдагчаар татсан нь өмнөх оны мөн үетэй харьцуулбал 167 буюу 9.5 хувиар өссөн байна.

Гурав. Гэмт хэрэгт холбогдогч

3.1 Гэмт хэрэгт холбогдсон хүн

Нийт 2371 хүн шалгагдсан нь өмнөх оны мөн үетэй харьцуулахад 252 буюу 11.9 хувиар өссөн. Холбогдогчдын 332 буюу 14.0 хувийг эмэгтэй хүн эзэлж байгаа нь өмнөх оны мөн үеийнхээс 2.6 хувиар буурч, 2039 буюу 86.0 хувь нь эрэгтэй хүн байгаа нь өмнөх оны мөн үеийнхээс 14.7 хувиар, 265 буюу 11.2 хувийг хүүхэд эзэлж байгаа нь өмнөх оны мөн үетэй харьцуулахад 94.9 хувиар тус тус өссөн байна.

3.2 Гэмт хэрэгт холбогдогчдын нас, хүйс, нийгмийн байдал

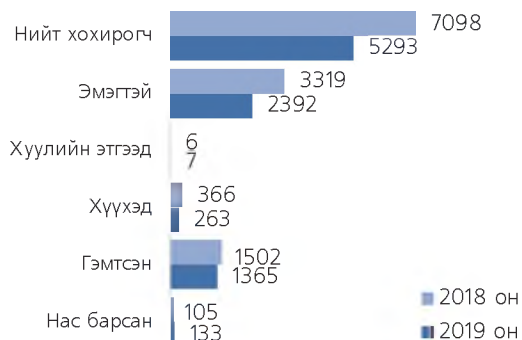




Дөрөв. Гэмт хэргийн хохирогч, хохирол

4.1 Хохирсон хүн, хуулийн этгээд

Гэмт хэргийн улмаас 5293 хүн, 7 хуулийн этгээд хохирч, үүнээс 133 хүн нас барж, 1365 хүн гэмтсэн нь өмнөх оны мөн үетэй харьцуулбал, хохирсон хүн 1805 буюу 25.4, гэмтсэн хүн 137 буюу 9.1 хувиар тус тус буурч, нас барсан хүн 28 буюу 26.7 хувиар өссөн байна.



4.2. Учирсан хохирол

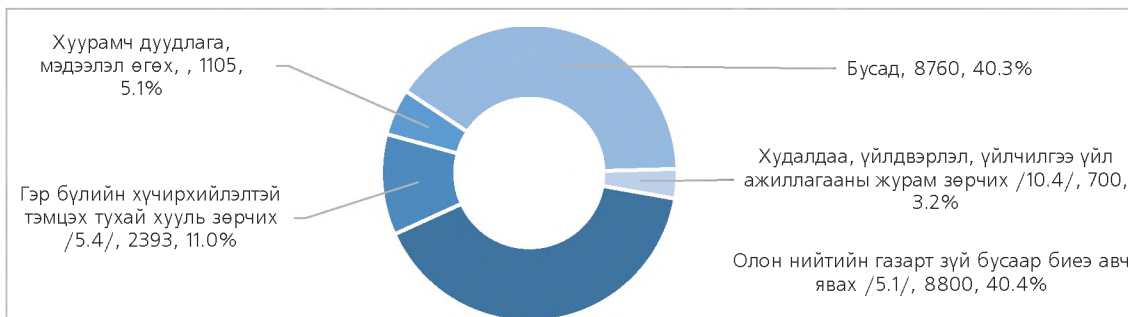


Хүн, хуулийн этгээдэд учирсан 26095.1 сая төгрөгийн хохирлын 21.4 хувийг нөхөн төлүүлж, 1644.3 сая төгрөгийн хөрөнгө битүүмжилсэн нь өмнөх оны мөн үеийнхээс хохирлын хэмжээ 12605.5 сая төгрөг буюу 32.6 хувиар буурч, нөхөн төлүүлсэн хохирол 2099.3 буюу 60.0 хувиар, битүүмжилсэн хөрөнгө 1281.1 буюу 4.5 дахин тус тус өссөн байна.

Тав. Зөрчил

Баянзүрх дүүрэгт нийт 21758 зөрчил шалгасан нь өмнөх оны мөн үетэй харьцуулбал 7276 буюу 50.2 хувиар, 20141 зөрчлийг шийдвэрлэсэн нь өмнөх оны мөн үетэй харьцуулбал 7968 буюу 65.5 хувиар тус тус өссөн үзүүлэлттэй байна.

Нийт бүртгэгдсэн зөрчлийн 8800 буюу 40.5 хувийг олон нийтийн газарт зүй бусаар биеэ авч явах, 2393 буюу 11.0 хувийг гэр бүлийн хүчирхийлэлтэй тэмцэх тухай хууль зөрчих, 700 буюу 3.2 хувийг худалдаа, үйлдвэрлэл, үйлчилгээ үйл ажиллагааны журам зөрчих, 1105 буюу 5.1 хувийг хуурамч дуудлага, мэдээлэл өгөх, 8609 буюу 47.9 хувийг бусад зөрчил эзэлж байна.



Зөрчил гаргасан 17911 хүн, 310 хуулийн этгээдийг 1230.5 сая төгрөгөөр торгох, 1920 хүнийг баривчилсан нь өмнөх оны мөн үеийнхээс торгосон шийтгэл 7065 буюу 65.1 хувиар, баривчилсан шийтгэл 722 буюу 60.3 хувиар тус тус өссөн байна.

2019 онд Баянзүрх дүүрэгт нийт 13433 хүн эрүүлжүүлэгдсэн нь өмнөх оны мөн үеэс 1817 буюу 15.7 хувиар өссөн байна.

---oooOooo---



СҮХБААТАР ДҮҮРЭГТ БҮРТГЭГДСЭН ГЭМТ ХЭРЭГ, ЗӨРЧЛИЙН НӨХЦӨЛ БАЙДАЛ

Нэг. Бүртгэгдсэн гэмт хэрэг

1.1 Бүртгэгдсэн гомдол, мэдээлэл

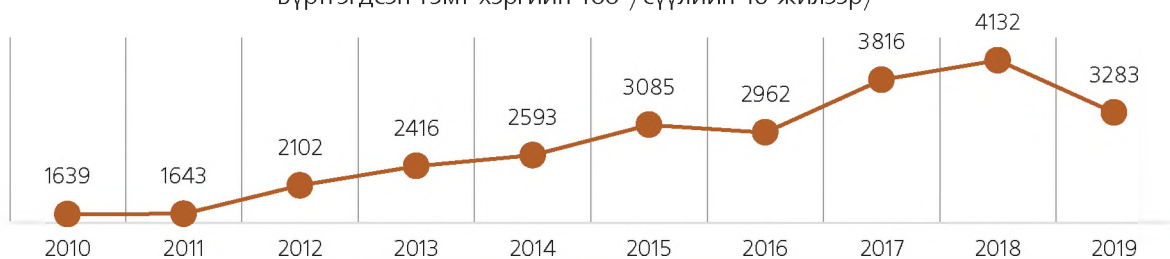
Нийслэлийн Сүхбаатар дүүрэг дэх цагдаагийн газар 2019 онд хүн, хуулийн этгээдээс 23401 гомдол, мэдээлэл хүлээн авч шалгаснаас 7431 буюу 31.8 хувь нь гэмт хэргийн шинжтэй, 15970 буюу 68.2 хувь нь зөрчлийн шинжтэй гомдол мэдээлэл байна. Өмнөх оны мөн үетэй харьцуулбал нийт бүртгэгдсэн гомдол мэдээлэл 7175 буюу 44.2, гэмт хэргийн шинжтэй гомдол мэдээлэл 107 буюу 1.5, зөрчлийн шинжтэй гомдол мэдээлэл 7068 буюу 79.4 хувиар тус тус өссөн байна.

1.2 Бүртгэгдсэн нийт гэмт хэрэг

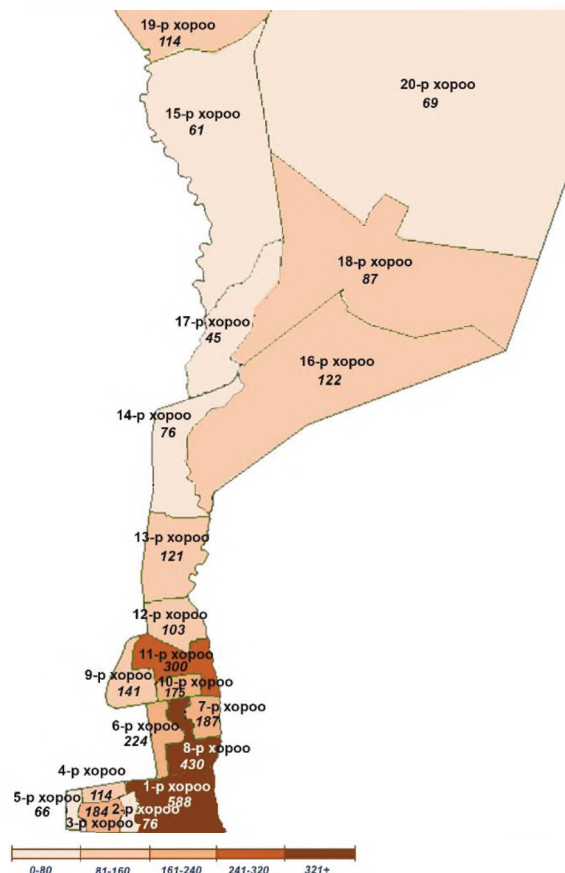
Нийт 3283 гэмт хэрэг бүртгэгдсэн нь өмнөх оны мөн үеэс гэмт хэрэг 849 буюу 20.5 хувиар буурч, нийслэлд бүртгэгдсэн гэмт хэргийн 16.2 хувийг эзэлж байна.

Сүүлийн 10 жилийн дунджаар жилд 2767, сард 231, хоногт 8 гэмт хэрэг үйлдэгдсэн байна.

Бүртгэгдсэн гэмт хэргийн тоо /сүүлийн 10 жилээр/



1.3 Бүртгэгдсэн нийт гэмт хэрэг /хороодоор/.



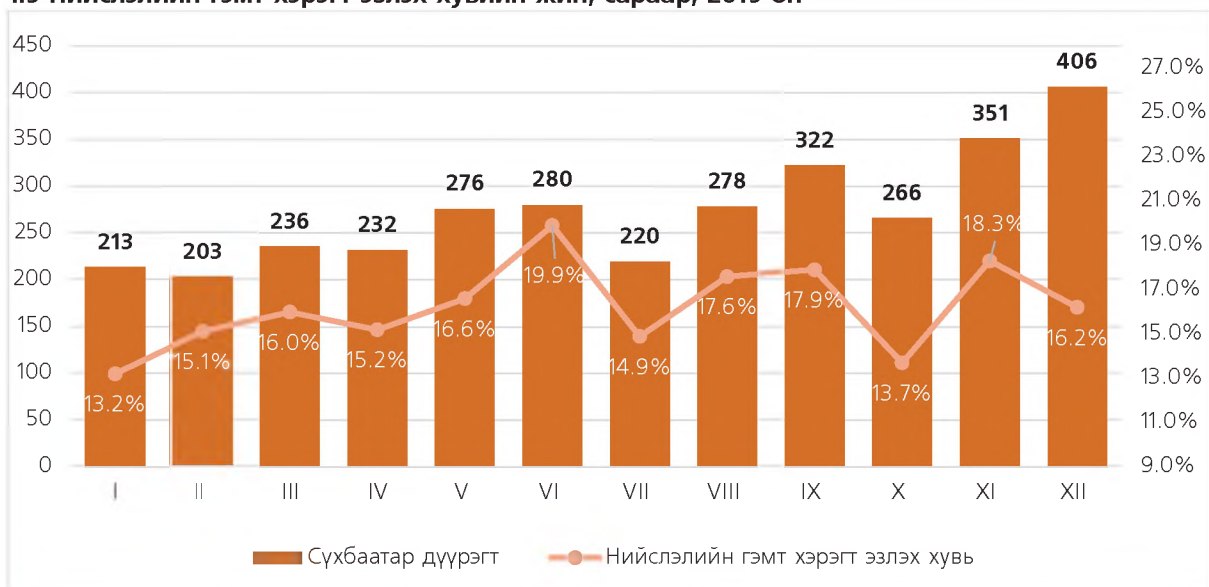
Д/д	Хороо	2018 он	2019 он	Өсөлт, бууралт	
				Тоо	Хувь
1	1-р хороо	615	588	-27	-4.4
2	2-р хороо	76	76	0	0.0
3	3-р хороо	240	184	-56	-23.3
4	4-р хороо	174	114	-60	-34.5
5	5-р хороо	129	66	-63	-48.8
6	6-р хороо	281	224	-57	-20.3
7	7-р хороо	188	187	-1	-0.5
8	8-р хороо	605	430	-175	-28.9
9	9-р хороо	345	141	-204	-59.1
10	10-р хороо	198	175	-23	-11.6
11	11-р хороо	313	300	-13	-4.2
12	12-р хороо	139	103	-36	-25.9
13	13-р хороо	161	121	-40	-24.8
14	14-р хороо	139	76	-63	-45.3
15	15-р хороо	109	61	-48	-44.0
16	16-р хороо	147	122	-25	-17.0
17	17-р хороо	57	45	-12	-21.1
18	18-р хороо	93	87	-6	-6.5
19	19-р хороо	128	114	-14	-10.9
20	20-р хороо	95	69	-26	-27.4

1.4 Бүртгэгдсэн гэмт хэргийн ангилал

Нийт бүртгэгдсэн хэргийн 2710 буюу 82.5 хувь нь хөнгөн, 573 буюу 17.5 хувь нь хүнд ангиллын хэрэг байгаа бөгөөд өмнөх оны мөн үетэй харьцуулахад хөнгөн гэмт хэрэг 16.9 хувиар, хүнд гэмт хэрэг 34.2 хувиар тус тус буурсан үзүүлэлттэй байна.



1.5 Нийслэлийн гэмт хэрэгт эзлэх хувийн жин, сараар, 2019 он



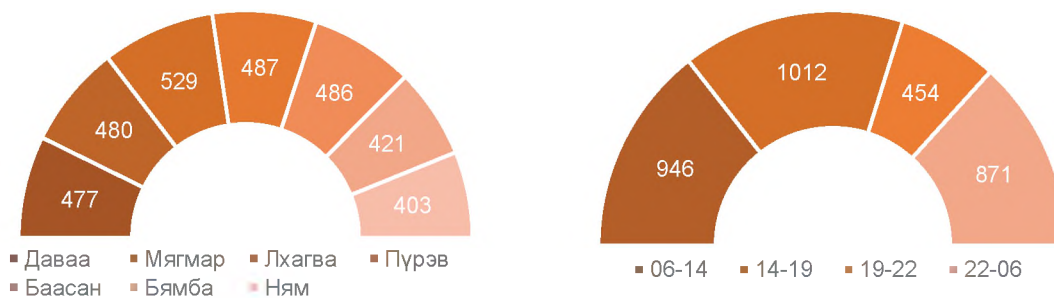
1.6 Нийт бүртгэгдсэн гэмт хэрэг /Эрүүгийн хуулийн бүлгээр/

Д/д	Гэмт хэргийн төрөл	Бүртгэгдсэн хэрэг		Өсөлт, бууралтын хувь	Дүүргийн хэрэгт эзлэх хувь
		2018 он	2019 он		
1	Хүний амьд явах эрхийн эсрэг гэмт хэрэг	57	34	-40.4	1.0
	Үүнээс: Хүнийг алах	14	9	-35.7	0.3
2	Хүний эрүүл мэндийн халдашгүй байдлын эсрэг	754	751	-0.4	22.9
	Үүнээс: Гэр бүлийн хүчирхийлэл үйлдэх	12	10	-16.7	0.3
3	Хүний бэлгийн эрх чөлөө, халдашгүй байдлын эсрэг гэмт хэрэг	34	26	-23.5	0.8
	Үүнээс: Хүчиндэх	30	25	-16.7	0.8
4	Хүний халдашгүй, чөлөөтэй байх эрхийн эсрэг гэмт хэрэг	23	22	-4.3	0.7
5	Хүний хувийн, улс төрийн эрх, эрх чөлөөний эсрэг гэмт хэрэг	2	1	-50.0	0.0
6	Эрүүл мэндийн эсрэг гэмт хэрэг	7	10	42.9	0.3
7	Хүүхдийн эсрэг гэмт хэрэг	2	1	-50.0	0.0
8	Өмчлөх эрхийн эсрэг гэмт хэрэг	2947	2083	-29.3	63.4
	Үүнээс: Хулгайлах	1472	999	-32.1	30.4
	Залилах	904	675	-25.3	20.6
	Дээрэмдэх	200	96	-52.0	2.9
9	Мал хулгайлах	5	1	-80.0	0.0
	Эдийн засгийн эсрэг гэмт хэрэг	27	22	-18.5	0.7
10	Үндэсний аюулгүй байдлын эсрэг гэмт хэрэг	1			0.0
11	Олон нийтийн аюулгүй байдал, ашиг сонирхлын эсрэг гэмт хэрэг	36	43	19.4	1.3
12	Хэрэг шалган шийдвэрлэх ажиллагааны эсрэг гэмт хэрэг	50	26	-48.0	0.8
13	Авлигын эсрэг гэмт хэрэг	65	47	-27.7	1.4
14	Нийтийн албаны ашиг сонирхлын эсрэг гэмт хэрэг	52	120	2.3 дах	3.7
15	Хүрээлэн байгаа орчны эсрэг	2	6	3.0 дах	0.2
16	Цахим мэдээллийн аюулгүй байдлын эсрэг гэмт хэрэг	9	12	33.3	0.4
17	Хөдөлгөөний аюулгүй байдал, тээврийн хэрэгслийн ашиглалтын журмын эсрэг гэмт хэрэг	64	79	23.4	2.4
	Үүнээс: Автотээврийн хэрэгслийн хөдөлгөөний аюулгүй байдал, ашиглалтын журам зөрчих	64	76	18.8	2.3

1.7 Гэмт хэргийн үйлдэгдсэн цаг, гараг

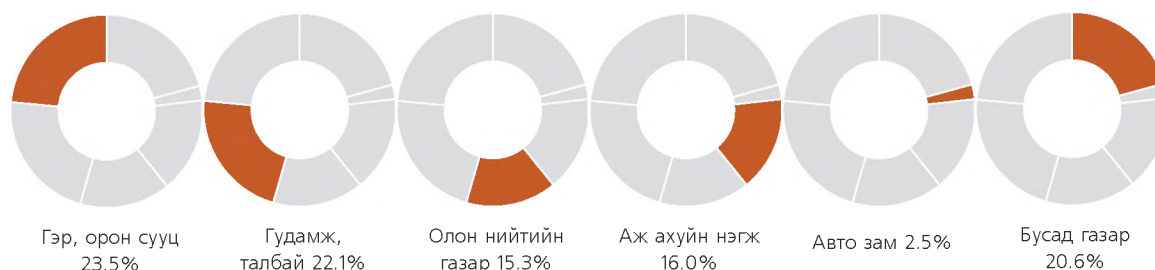
Өмнөх оны мөн үетэй харьцуулахад лхагва гарагт үйлдэгдсэн хэрэг 79 буюу 13.0, бямба гарагт 77 буюу 15.5, ням гарагт 96 буюу 19.2, пүрэв гарагт 130 буюу 21.1, мягмар гарагт 154 буюу 24.3, баасан гарагт 157 буюу 24.4, даваа гарагт 156 буюу 24.6 хувиар тус тус буурчээ.

Хэргийг цагаар нь авч үзвэл 06-14 цагийн хооронд үйлдэгдсэн хэрэг 293 буюу 23.6, 14-19 цагийн хооронд 347 буюу 25.5 хувиар, 19-22 цагийн хооронд 95 буюу 17.3 хувиар, 22-06 цагийн хооронд 114 буюу 11.6 хувиар тус тус буурсан үзүүлэлттэй байна.



1.8 Гэмт хэрэг үйлдэгдсэн газар

Гэмт хэрэг үйлдэгдсэн газрыг өмнөх оны мөн үетэй харьцуулахад төрийн бус байгууллагад үйлдэгдсэн хэрэг 5 буюу 12.2 хувиар, авто замд 15 буюу 22.7, төрийн байгууллагад 36 буюу 31.3, бусад газар 153 буюу 49.5 хувиар тус тус өсч, гудамж талбайд үйлдэгдсэн хэрэг 141 буюу 16.3, гэр орон сууцанд 277 буюу 26.4, олон нийтийн газар 193 буюу 27.8, ахуйн нэгжид 378 буюу 41.9, нийтийн тээвэр 69 буюу 75.8 хувиар тус тус буурсан байна.



1.9 Гэмт хэрэг үйлдсэн байдал

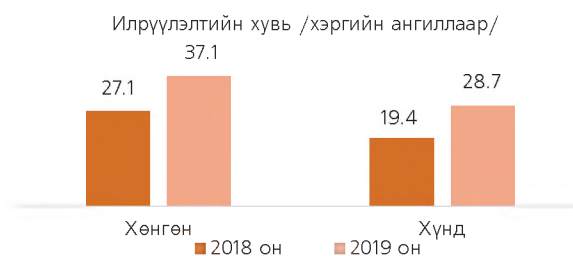
Нийт бүртгэгдсэн хэргийн 254 буюу 7.7 хувь нь согтуугаар, 102 буюу 3.1 хувь нь хүүхэд оролцож, 360 буюу 11.0 хувь нь эмэгтэй хүн оролцож, 32 буюу 1.0 хувь нь гэр бүлийн хүчирхийллийн улмаас, 148 буюу 4.5 хувь нь бүлэглэн үйлдсэн байна.

Хоёр. Гэмт хэргийн илрүүлэлт

2.1 Гэмт хэргийн илрүүлэлтийн хувь

Сүхбаатар дүүрэгт нийт бүртгэгдсэн хэргийн 1728 буюу 52.6 хувийг далд аргаар үйлдсэн бөгөөд гэмт хэргийн илрүүлэлт 35.7 хувьтай байгаа нь өмнөх оны мөн үеийнхээс 10.1 нэгжээр өссөн.

Нийслэлийн илрүүлэлттэй харьцуулахад 3.2 нэгжээр бага байна.



2.2 Хэрэг бүртгэлтийн хэрэг

Хэрэг бүртгэлтийн 3187 хэрэг нээн шалгасан нь өмнөх оны мөн үетэй харьцуулбал 800 хэрэг буюу 20.1 хувиар буурч, үүнээс 1138 хэрэгт эрүүгийн хэрэг үүсгэж яллагдагчаар татсан нь өмнөх оны мөн үетэй харьцуулбал 119 буюу 11.7 хувиар өссөн байна.

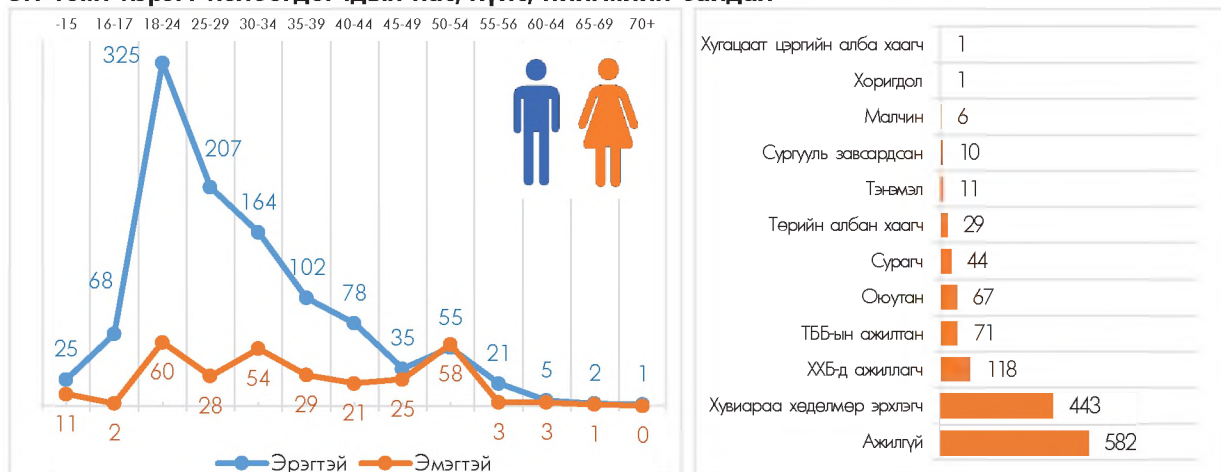
Гурав. Гэмт хэрэгт холбогдогч

3.1 Гэмт хэрэгт холбогдсон хүн.

Нийт 1383 хүн шалгагдсан нь өмнөх оны мөн үетэй харьцуулахад 102 буюу 8.0 хувиар өссөн. Холбогдогчдын 1088 буюу 78.7 хувь нь эрэгтэй хүн байгаа нь өмнөх оны мөн үеийнхээс 7.0 хувиар, 295 буюу 21.3 хувийг эмэгтэй хүн эзэлж байгаа нь өмнөх оны мөн үеийнхээс 11.7 хувиар, 106 буюу 7.7 хувийг хүүхэд эзэлж байгаа нь өмнөх оны мөн үетэй харьцуулахад 39.5 хувиар тус тус өссөн байна.



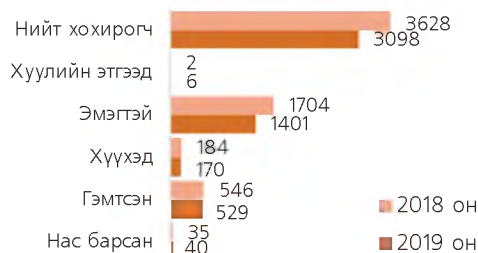
3.1 Гэмт хэрэгт холбогдогчдын нас, хүйс, нийгмийн байдал



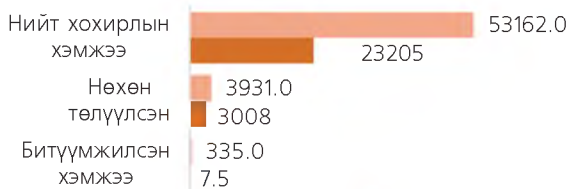
Дөрөв. Гэмт хэргийн хохирогч, хохирол

4.1 Хохирсон хүн, хуулийн этгээд

Гэмт хэргийн улмаас 3098 хүн, 6 хуулийн этгээд хохирч, үүнээс 40 хүн нас барж, 529 хүн гэмтсэн нь өмнөх оны мөн үетэй харьцуулбал, нас барсан хүн 5 буюу 14.3 хувиар өсч, хохирсон хүн 530 буюу 14.6 хувиар, гэмтсэн хүн 17 буюу 3.1 хувиар тус тус буурсан байна.



4.2 Учирсан хохирол



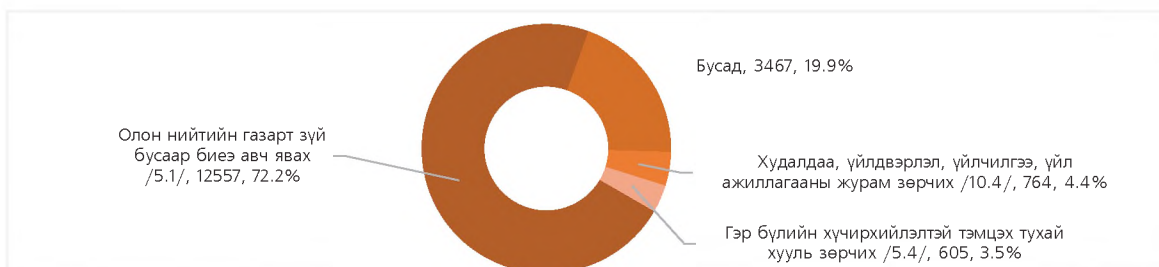
/сая төг-өөр/

Хүн, хуулийн этгээдэд учирсан 23205.0 сая төгрөгийн хохирлын 13.0 хувийг нөхөн төлүүлж, 7.5 сая төгрөгийн хөрөнгө битүүмжилсэн нь өмнөх оны мөн үеийнхээс хохирлын хэмжээ 29957.0 буюу 56.4 хувиар, нөхөн төлүүлсэн хохирол 923.0 буюу 23.5 хувиар, битүүмжилсэн хөрөнгө 327.5 буюу 97.8 хувиар тус тус буурсан байна.

Тав. Зөрчил

Сүхбаатар дүүргийн цагдаагийн газрын хэмжээнд нийт 17.393 зөрчил шалгасан нь өмнөх оны мөн үетэй харьцуулбал 5104 буюу 41.5 хувиар, 16.834 зөрчлийг шийдвэрлэсэн нь өмнөх оны мөн үетэй харьцуулбал 5774 буюу 52.2 хувиар тус тус өссөн үзүүлэлттэй байна.

Нийт бүртгэгдсэн 12.557 буюу 72.2 хувийг олон нийтийн газарт зүй бусаар биеэ авч явах, 605 буюу 3.5 хувийг гэр бүлийн хүчирхийлэлтэй тэмцэх тухай хууль зөрчих, 764 буюу 4.4 хувийг худалдаа үйлдвэрлэл, үйлчилгээ, үйл ажиллагааны журам зөрчих, 3467 буюу 19.9 хувийг бусад зөрчил эзэлж байна.



Зөрчил гаргасан 16.121 хүн, 102 хуулийн этгээдийг 534.2 сая төгрөгөөр торгох, 611 хүнийг баривчлах шийтгэл ногдуулсан нь өмнөх оны мөн үеийнхээс торгосон шийтгэл 5208 буюу 47.7 хувиар, баривчилсан шийтгэл 492 буюу 5.1 дахин тус тус өссөн байна.

2019 онд Сүхбаатар дүүргийн хэмжээнд нийт 5114 хүн эрүүлжүүлэгдсэн нь өмнөх оны мөн үеэс 1166 буюу 29.5 хувиар өссөн байна.



СОНГИНОХАЙРХАН ДҮҮРЭГТ БҮРТГЭГДСЭН ГЭМТ ХЭРЭГ, ЗӨРЧЛИЙН НӨХЦӨЛ БАЙДАЛ

Нэг. Бүртгэгдсэн гэмт хэрэг

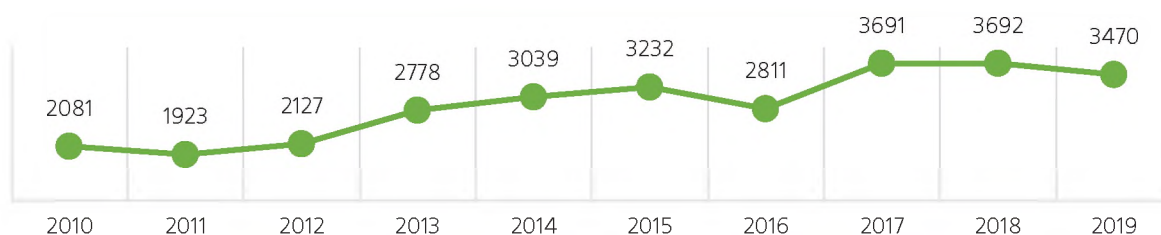
1.1 Бүртгэгдсэн гомдол, мэдээлэл

Нийслэлийн Сонгинохайрхан дүүрэг дэх цагдаагийн газар 2019 онд хүн, хуулийн этгээдээс 32835 гомдол, мэдээлэл хүлээн авч шалгаснаас 10129 буюу 30.8 хувь нь гэмт хэргийн шинжтэй, 22706 буюу 69.2 хувь нь зөрчлийн шинжтэй гомдол мэдээлэл байна. Өмнөх оны мөн үетэй харьцуулбал нийт бүртгэгдсэн гомдол мэдээлэл 15914 буюу 94.0 хувиар, гэмт хэргийн шинжтэй гомдол мэдээлэл 1111 буюу 12.3 хувиар, зөрчлийн шинжтэй гомдол мэдээлэл 14803 буюу 2.9 дахин тус тус өссөн байна.

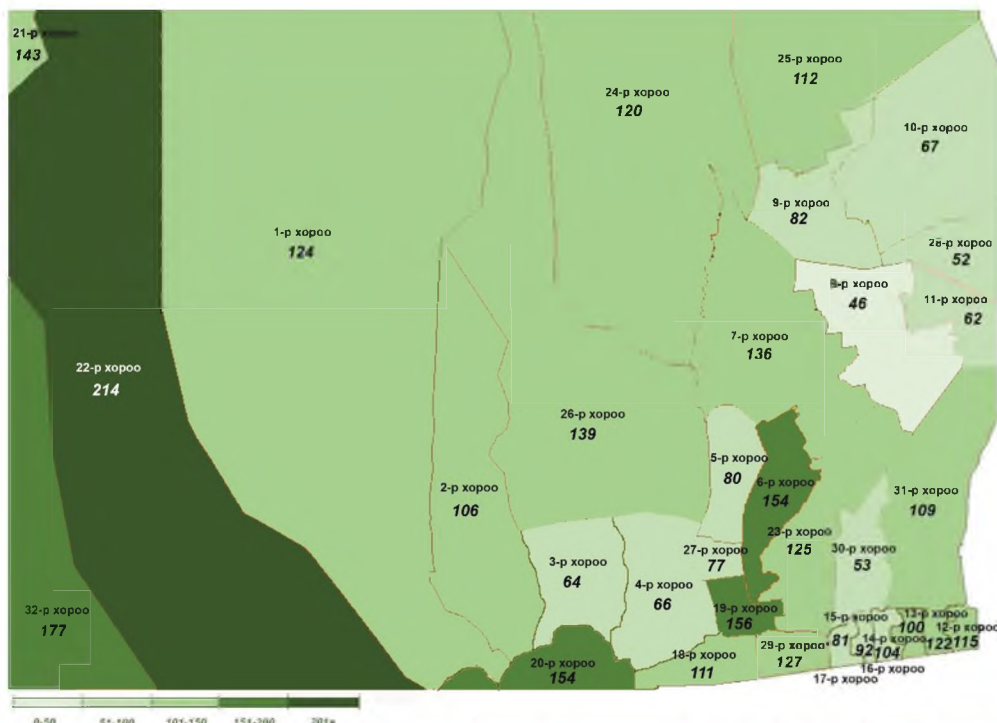
1.2 Бүртгэгдсэн нийт гэмт хэрэг

Нийт 3470 гэмт хэрэг бүртгэгдсэн нь өмнөх оны мөн үеэс гэмт хэрэг 222 буюу 6.0 хувиар буурч, нийслэлд бүртгэгдсэн гэмт хэргийн 17.1 хувийг эзэлж байна. Сүүлийн 10 жилийн дунджаар жилд 2884, сард 240, хоногт 8 гэмт хэрэг үйлдэгдсэн байна.

Бүртгэгдсэн гэмт хэргийн тоо /сүүлийн 10 жилээр/



1.3 Бүртгэгдсэн нийт гэмт хэрэг /хороодоор/



Д/д	Хороо	2018 он	2019 он	Өсөлт, бууралт		Д/д	Хороо	2018 он	2019 он	Өсөлт, бууралт	
				Тоо	Хувь					Тоо	Хувь
1	1-р хороо	148	124	-24	-16.2	17	17-р хороо	88	81	-7	-8.0
2	2-р хороо	116	106	-10	-8.6	18	18-р хороо	109	111	2	1.8
3	3-р хороо	108	64	-44	-40.7	19	19-р хороо	134	156	22	16.4
4	4-р хороо	88	66	-22	-25.0	20	20-р хороо	120	154	34	28.3
5	5-р хороо	92	80	-12	-13.0	21	21-р хороо	145	143	-2	-1.4
6	6-р хороо	194	154	-40	-20.6	22	22-р хороо	264	214	-50	-18.9
7	7-р хороо	147	136	-11	-7.5	23	23-р хороо	93	125	32	34.4
8	8-р хороо	64	46	-18	-28.1	24	24-р хороо	136	120	-16	-11.8
9	9-р хороо	96	82	-14	-14.6	25	25-р хороо	115	112	-3	-2.6
10	10-р хороо	59	67	8	13.6	26	26-р хороо	154	139	-15	-9.7
11	11-р хороо	86	62	-24	-27.9	27	27-р хороо	81	77	-4	-4.9
12	12-р хороо	94	115	21	22.3	28	28-р хороо	49	52	3	6.1



13	13-р хороо	84	122	38	45.2	29	29-р хороо	187	127	-60	-32.1
14	14-р хороо	129	100	-29	-22.5	30	30-р хороо	65	53	-12	-18.5
15	15-р хороо	81	92	11	13.6	31	31-р хороо	112	109	-3	-2.7
16	16-р хороо	90	104	14	15.6	32	32-р хороо	164	177	13	7.9

1.4 Бүртгэгдсэн гэмт хэргийн ангилал

Нийт бүртгэгдсэн хэргийн 2546 буюу 73.4 хувь нь хөнгөн, 924 буюу 26.6 хувь нь хүнд ангиллын хэрэг байгаа бөгөөд өмнөх оны мөн үетэй харьцуулахад хөнгөн гэмт хэрэг 4.8 хувиар өсч, хүнд гэмт хэрэг 26.8 хувиар буурсан үзүүлэлттэй байна.

1.5. Нийслэлийн гэмт хэрэгт эзлэх хувийн жин, сараар, 2019 он



1.6 Нийт бүртгэгдсэн гэмт хэрэг /Эрүүгийн хуулийн бүлгээр/

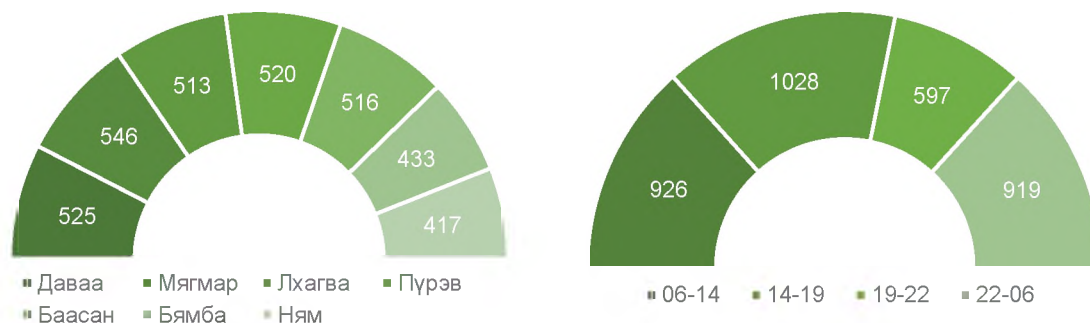
Д/д	Гэмт хэргийн төрөл	Бүртгэгдсэн хэрэг		Өсөлт, бууралтын хувь	Дүүргийн хэрэгт эзлэх хувь
		2018 он	2019 он		
1	Хүний амьд явах эрхийн эсрэг гэмт хэрэг	103	68	-34.0	2.0
	Үүнээс: Хүнийг алах	30	17	-43.3	0.5
2	Хүний эрүүл мэндийн халдашгүй байдлын эсрэг	981	1049	6.9	30.2
	Үүнээс: Гэр бүлийн хүчирхийлэл үйлдэх	26	19	-26.9	0.5
3	Хүний бэлгийн эрх чөлөө, халдашгүй байдлын эсрэг гэмт хэрэг	79	63	-20.3	1.8
	Үүнээс: Хүчиндэх	69	58	-15.9	1.7
4	Хүний халдашгүй, чөлөөтэй байх эрхийн эсрэг гэмт хэрэг	5	11	2.2 дахин	0.3
5	Эрүүл мэндийн эсрэг гэмт хэрэг		2		0.1
6	Хүүхдийн эсрэг гэмт хэрэг	4	4		0.1
7	Өмчлөх эрхийн эсрэг гэмт хэрэг	2340	2060	-12.0	59.4
	Хулгайлах	1474	1256	-14.8	36.2
	Залилах	487	475	-2.5	13.7
	Дээрэмдэх	199	131	-34.2	3.8
8	Мал хулгайлах	27	66	2.4 дахин	1.9
	Эдийн засгийн эсрэг гэмт хэрэг	23	9	-60.9	0.3
9	Олон нийтийн аюулгүй байдал, ашиг сонирхлын эсрэг гэмт хэрэг	25	18	-28.0	0.5
10	Хэрэг шалган шийдвэрлэх ажиллагааны эсрэг гэмт хэрэг	5	8	60.0	0.2
11	Авлигын эсрэг гэмт хэрэг	8	7	-12.5	0.2
12	Нийтийн албаны ашиг сонирхлын эсрэг гэмт хэрэг	9	15	66.7	0.4
13	Хүрээлэн байгаа орчны эсрэг	5	10	2.0 дахин	0.3
14	Соёлын өвийн эсрэг гэмт хэрэг	1			
15	Цахим мэдээллийн аюулгүй байдлын эсрэг гэмт хэрэг	3	1	-66.7	0.0
16	Хөдөлгөөний аюулгүй байдал, тээврийн хэрэгслийн ашиглалтын журмын эсрэг гэмт хэрэг	101	145	43.6	4.2
	Үүнээс: Автотээврийн хэрэгслийн хөдөлгөөний аюулгүй байдал, ашиглалтын журам зөрчих	98	144	46.9	4.1

1.7 Гэмт хэргийн үйлдэгдсэн цаг, гараг

Өмнөх оны мөн үетэй харьцуулахад бямба гарагт үйлдэгдсэн хэрэг 8 буюу 1.9, баасан гарагт 26 буюу 5.3 хувиар тус тус өсч, мягмар гарагт 8 буюу 1.4, лхагва гарагт 28 буюу 5.2, пүрэв гарагт 72 буюу 12.2, ням гарагт 61 буюу 12.8, даваа гарагт 87 буюу 14.2 хувиар тус тус буурсан байна.

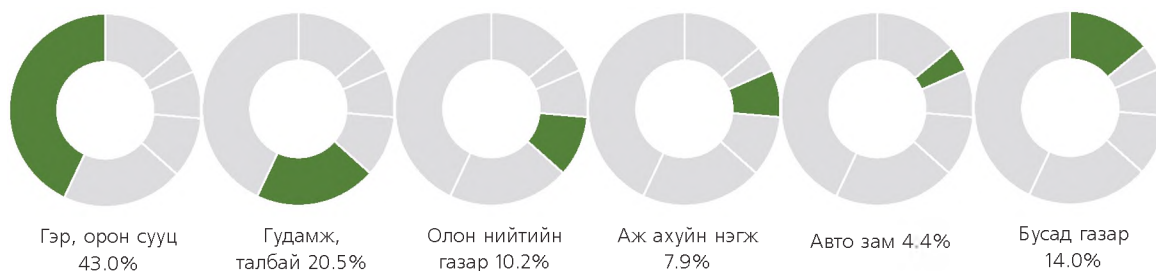


Хэргийг цагаар нь авч үзвэл 06-14 цагийн хооронд үйлдэгдсэн хэрэг 38 буюу 3.9, 14-19 цагийн хооронд 4 буюу 0.4, 19-22 цагийн хооронд 18 буюу 2.9, 22-06 цагийн хооронд 162 буюу 15.0 хувиар тус тус буурсан үзүүлэлттэй байна.



1.8 Гэмт хэрэг үйлдэгдсэн газар

Гэмт хэрэг үйлдэгдсэн газрыг өмнөх оны мөн үетэй харьцуулахад бусад газарт үйлдэгдсэн хэрэг 77 буюу 23.2, авто замд 47 буюу 45.2 хувиар тус тус өсч, олон нийтийн газарт үйлдэгдсэн хэрэг 3 буюу 0.8, нийтийн тээвэрт 1 буюу 2.7, аж ахуйн нэгжид 16 буюу 5.5, гудамж талбайд 100 буюу 12.3, гэр орон сууцанд 212 буюу 12.4, төрийн байгууллагад 5 буюу 15.6, төрийн бус байгууллагад 9 буюу 36.0 хувиар тус тус буурсан байна.



1.9 Гэмт хэрэг үйлдсэн байдал

Нийт бүртгэгдсэн хэргийн 260 буюу 7.5 хувь нь согтуугаар, 140 буюу 4.0 хувь нь хүүхэд оролцож, 288 буюу 8.3 хувь нь эмэгтэй хүн оролцож, 121 буюу 3.5 хувь гэр бүлийн хүчирхийллийн улмаас, 108 буюу 3.1 хувь нь бүлэглэн үйлдэгдсэн байна.

Хоёр. Гэмт хэргийн илрүүлэлт

2.1. Гэмт хэргийн илрүүлэлтийн хувь

Сонгинохайрхан дүүргийн хэмжээнд бүртгэгдсэн хэргийн 1763 буюу 50.8 хувийг далд аргаар үйлдсэн бөгөөд гэмт хэргийн илрүүлэлт 45.7 хувьтай байгаа нь өмнөх оны мөн үеийнхээс 7.6 нэгжээр өссөн.

Нийслэлийн илрүүлэлттэй харьцуулахад 6.8 нэгжээр их байна.



2.2. Хэрэг бүртгэлтийн хэрэг

Хэрэг бүртгэлтийн 3376 хэрэг нээн шалгасан нь өмнөх оны мөн үетэй харьцуулбал 190 хэрэг буюу 5.3 хувиар буурч, үүнээс 1543 хэрэгт эрүүгийн хэрэг үүсгэж яллагдагчаар татсан нь өмнөх оны мөн үетэй харьцуулбал 183 буюу 13.5 хувиар өссөн байна.

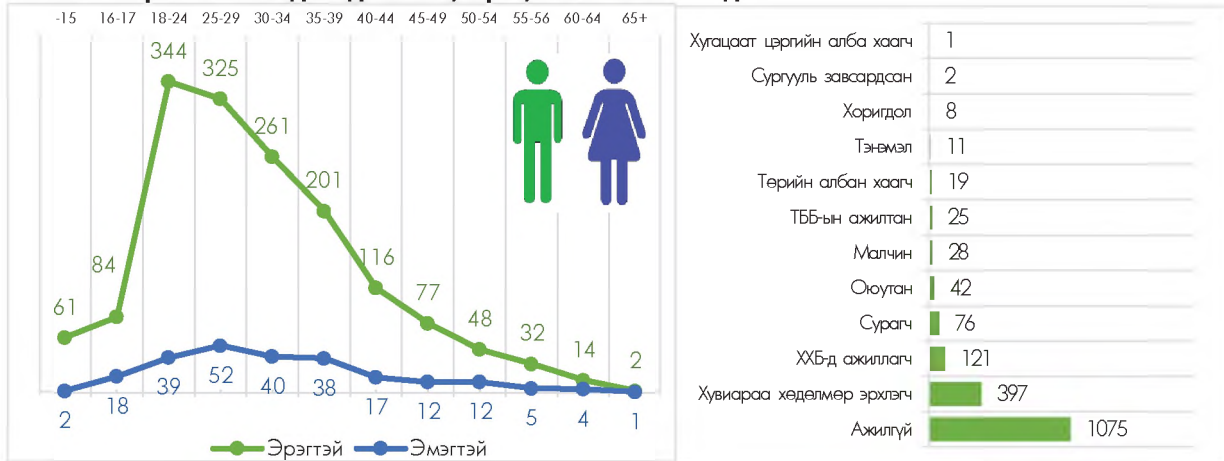
Гурав. Гэмт хэрэгт холбогдогч

3.1 Гэмт хэрэгт холбогдсон хүн

Нийт 1805 хүн шалгагдсан нь өмнөх оны мөн үетэй харьцуулахад 170 буюу 10.4 хувиар өссөн. Холбогдогчдын 1565 буюу 86.7 хувь нь эрэгтэй хүн байгаа нь өмнөх оны мөн үеийнхээс 10.8 хувиар, 240 буюу 13.3 хувийг эмэгтэй хүн эзэлж байгаа нь өмнөх оны мөн үеийнхээс 7.6 хувиар, 165 буюу 9.1 хувийг хүүхэд эзэлж байгаа нь өмнөх оны мөн үетэй харьцуулахад 58.7 хувиар тус тус өссөн байна.



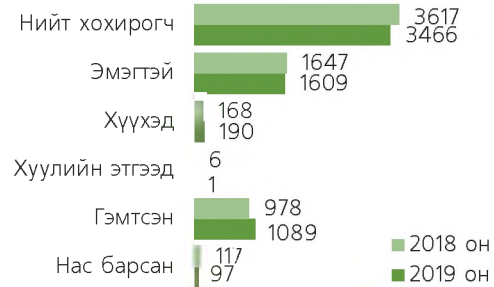
3.2 Гэмт хэрэгт холбогдогчдын нас, хүйс, нийгмийн байдал



Дөрөв. Гэмт хэргийн хохирогч, хохирол

4.1 Хохирсон хүн, хуулийн этгээд

Гэмт хэргийн улмаас 3466 хүн, 1 хуулийн этгээд хохирч, үүнээс 97 хүн нас барж, 1089 хүн гэмтсэн нь өмнөх оны мөн үетэй харьцуулбал, хохирсон хүн 151 буюу 4.2 хувиар, нас барсан хүн 20 буюу 17.1 хувиар тус тус буурч, гэмтсэн хүн 111 буюу 11.3 хувиар өссөн байна.



4.2. Учирсан хохирол

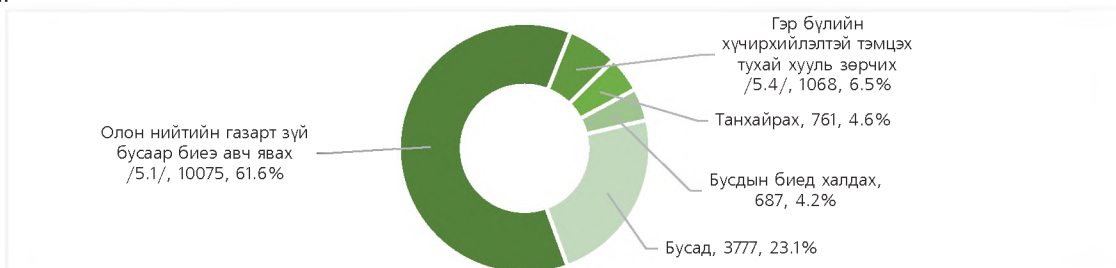


Хүн, хуулийн этгээдэд учирсан 9033.5 сая төгрөгийн хохирлын 35.3 хувийг нөхөн төлүүлж, 27.5 сая төгрөгийн хөрөнгө битүүмжилсэн нь өмнөх оны мөн үеийнхээс хохирлын хэмжээ 1526.7 буюу 20.3 хувиар, нөхөн төлүүлсэн хохирол 919.2 буюу 40.5 хувиар тус тус өсч, битүүмжилсэн хөрөнгө 123.8 буюу 81.8 хувиар буурсан байна.

Тав. Зөрчил

Сонгинохайрхан дүүрэг дэх цагдаагийн газрын хэмжээнд нийт 16.368 зөрчил шалгасан нь өмнөх оны мөн үетэй харьцуулбал 3921 буюу 31.5 хувиар, 15.816 зөрчлийг шийдвэрлэсэн нь өмнөх оны мөн үетэй харьцуулбал 3682 буюу 30.3 хувиар тус тус өссөн үзүүлэлттэй байна.

Нийт бүртгэгдсэн зөрчлийн 10.075 буюу 61.6 хувийг олон нийтийн газарт зүй бусаар биеэ авч явах, 1068 буюу 6.5 хувийг гэр бүлийн хүчирхийлэлтэй тэмцэх тухай хууль зөрчих, 761 буюу 4.6 хувь нь танхайрах, 687 буюу 4.2 хувь нь бусдын биед халдах, 3777 буюу 23.1 хувийг бусад зөрчил эзэлж байна.



Зөрчил гаргасан 14.956 хүн, 28 хуулийн этгээдийг 635.6 сая төгрөгөөр торгох, 832 хүнийг баривчлах шийтгэл ногдуулсан нь өмнөх оны мөн үеийнхээс торгосон шийтгэл 3005 буюу 25.1 хувиар, баривчилсан шийтгэл 658 буюу 4.8 дахин тус тус өссөн байна.

2019 онд Сонгинохайрхан дүүрэгт нийт 10.030 хүн эрүүлжүүлэгдсэн нь өмнөх оны мөн үеэс 1984 буюу 24.7 хувиар өссөн байна.



ХАН-УУЛ ДҮҮРЭГТ БҮРТГЭГДСЭН ГЭМТ ХЭРЭГ, ЗӨРЧЛИЙН НӨХЦӨЛ БАЙДАЛ

Нэг. Бүртгэгдсэн гэмт хэрэг

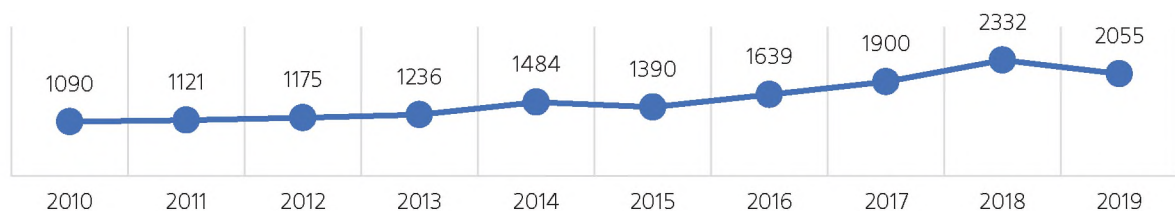
1.1 Бүртгэгдсэн гомдол, мэдээлэл

Нийслэлийн Хан-Уул дүүрэг дэх цагдаагийн газар 2019 онд хүн, хуулийн этгээдээс 14483 гомдол, мэдээлэл хүлээн авч шалгаснаас 4264 буюу 29.4 хувь нь гэмт хэргийн шинжтэй, 10219 буюу 70.6 хувь нь зөрчлийн шинжтэй гомдол мэдээлэл байна. Өмнөх оны мөн үетэй харьцуулбал нийт бүртгэгдсэн гомдол мэдээлэл 6549 буюу 82.5, зөрчлийн шинжтэй гомдол мэдээлэл 6752 буюу 2.9 дахин тус тус өсч, гэмт хэргийн шинжтэй гомдол мэдээлэл 203 буюу 4.5 хувиар буурсан байна.

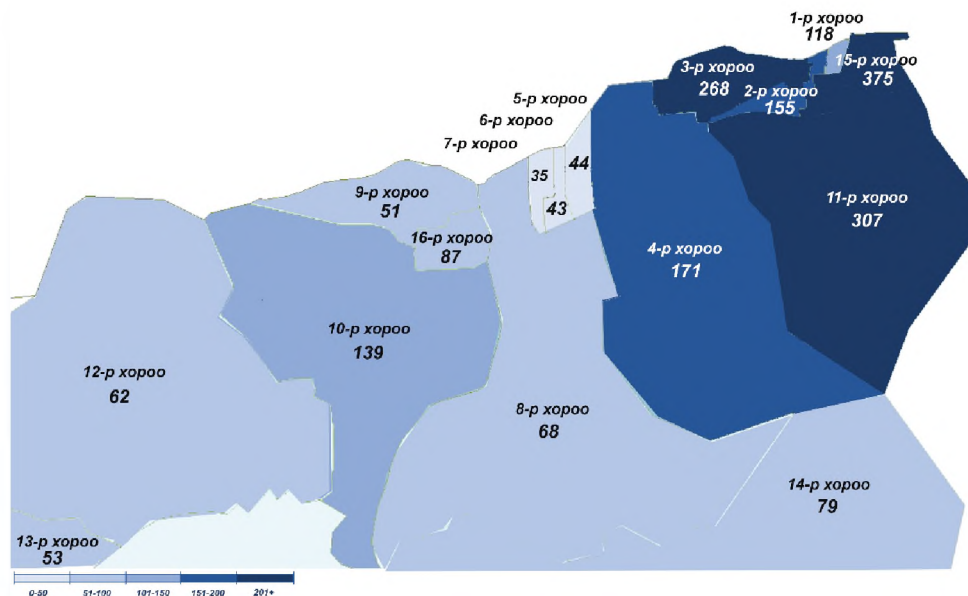
1.2 Бүртгэгдсэн нийт гэмт хэрэг

Нийт 2055 гэмт хэрэг бүртгэгдсэн нь өмнөх оны мөн үеэс гэмт хэрэг 277 буюу 11.8 хувиар буурч, нийслэлд бүртгэгдсэн гэмт хэргийн 10.1 хувийг эзэлж байна. Сүүлийн 10 жилийн дунджаар жилд 1542, сард 129, хоногт 4 гэмт хэрэг үйлдэгдсэн байна.

Бүртгэгдсэн гэмт хэргийн тоо /сүүлийн 10 жилээр/



1.3 Бүртгэгдсэн нийт гэмт хэрэг /хороодоор/



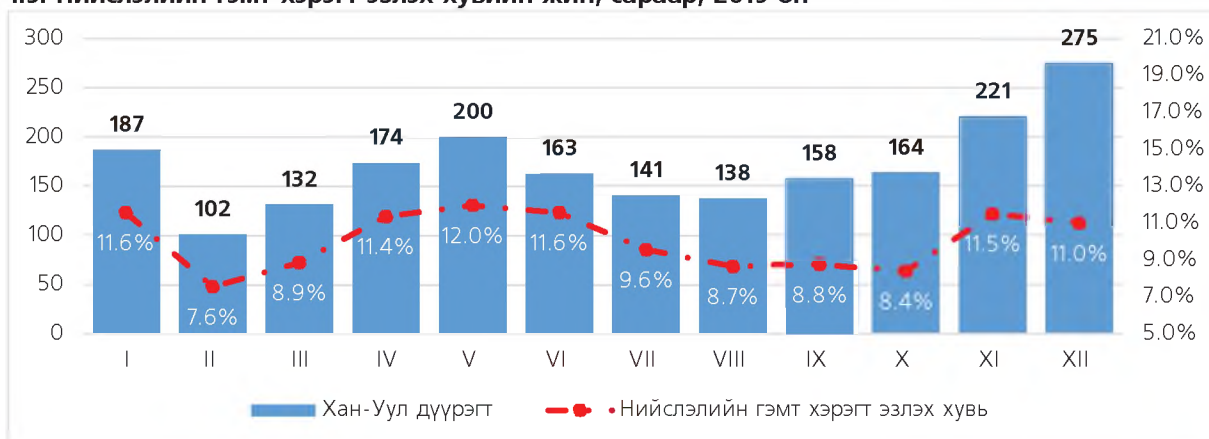
Д/д	Хороо	2018 он	2019 он	Өсөлт, бууралт		Д/д	Хороо	2018 он	2019 он	Өсөлт, бууралт	
				Тоо	Хувь					Тоо	Хувь
1	1-р хороо	116	118	2	1.7	9	9-р хороо	78	51	-27	-34.6
2	2-р хороо	229	155	-74	-32.3	10	10-р хороо	198	139	-59	-29.8
3	3-р хороо	311	268	-43	-13.8	11	11-р хороо	300	307	7	2.3
4	4-р хороо	205	171	-34	-16.6	12	12-р хороо	72	62	-10	-13.9
5	5-р хороо	62	44	-18	-29.0	13	13-р хороо	48	53	5	10.4
6	6-р хороо	54	43	-11	-20.4	14	14-р хороо	88	79	-9	-10.2
7	7-р хороо	36	35	-1	-2.8	15	15-р хороо	344	375	31	9.0
8	8-р хороо	89	68	-21	-23.6	16	16-р хороо	102	87	-15	-14.7

1.4 Бүртгэгдсэн гэмт хэргийн ангилал

Нийт бүртгэгдсэн хэргийн 1745 буюу 84.9 хувь нь хөнгөн, 310 буюу 15.1 хувь нь хүнд ангиллын хэрэг байгаа бөгөөд өмнөх оны мөн үетэй харьцуулахад хөнгөн гэмт хэрэг 7.6 хувиар, хүнд гэмт хэрэг 30.0 хувиар тус тус буурсан үзүүлэлттэй байна.



1.5. Нийслэлийн гэмт хэрэгт эзлэх хувийн жин, сараар, 2019 он



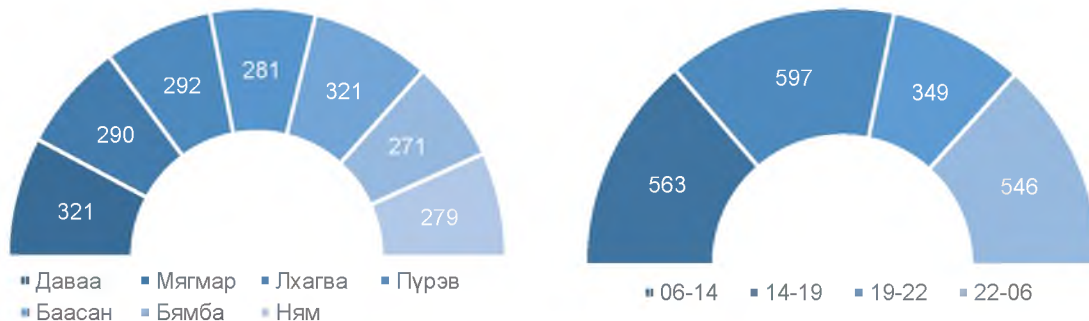
1.6 Нийт бүртгэгдсэн гэмт хэрэг /Эрүүгийн хуулийн бүлгээр/

Д/д	Гэмт хэргийн төрөл	Бүртгэгдсэн хэрэг		Өсөлт, бууралтын хувь	Дүүргийн хэрэгт эзлэх хувь	
		2018 он	2019 он			
1	Хүний амьд явах эрхийн эсрэг гэмт хэрэг Үүнээс: Хүнийг алах	46	50	8.7	2.4	
2	Хүний эрүүл мэндийн халдашгүй байдлын эсрэг Үүнээс: Гэр бүлийн хүчирхийлэл үйлдэх	616	441	-28.4	21.5	
3	Хүний бэлгийн эрх чөлөө, халдашгүй байдлын эсрэг гэмт хэрэг Үүнээс: Хүчиндэх	21	20	-4.8	1.0	
4	Хүний халдашгүй, чөлөөтэй байх эрхийн эсрэг гэмт хэрэг	7	13	85.7	0.6	
5	Хүний хувийн, улс төрийн эрх, эрх чөлөөний эсрэг гэмт хэрэг	1			0.0	
6	Эрүүл мэндийн эсрэг гэмт хэрэг	1	4	4.0 дах	0.2	
7	Хүүхдийн эсрэг гэмт хэрэг Өмчлөх эрхийн эсрэг гэмт хэрэг	1			0.0	
8	Үүнээс	1441	1321	-8.3	64.3	
		Хулгайлах	713	562	-21.2	27.3
		Залилах	442	484	9.5	23.6
		Дээрэмдэх	62	39	-37.1	1.9
	Мал хулгайлах	17	15	-11.8	0.7	
9	Эдийн засгийн эсрэг гэмт хэрэг	24	19	-20.8	0.9	
10	Үндэсний аюулгүй байдлын эсрэг гэмт хэрэг	11	1	-90.9	0.0	
11	Олон нийтийн аюулгүй байдал, ашиг сонирхлын эсрэг гэмт хэрэг	26	32	23.1	1.6	
12	Хэрэг шалган шийдвэрлэх ажиллагааны эсрэг гэмт хэрэг	18	14	-22.2	0.7	
13	Авлигын эсрэг гэмт хэрэг	23	26	13.0	1.3	
14	Нийтийн албаны ашиг сонирхлын эсрэг гэмт хэрэг	10	22	2.2 дах	1.1	
15	Хүрээлэн байгаа орчны эсрэг	1	2	2.0 дах	0.1	
16	Цахим мэдээллийн аюулгүй байдлын эсрэг гэмт хэрэг Хөдөлгөөний аюулгүй байдал, тээврийн хэрэгслийн ашиглалтын журмын эсрэг гэмт хэрэг	6	6	0.0	0.3	
17	Үүнээс: Автотээврийн хэрэгслийн хөдөлгөөний аюулгүй байдал, ашиглалтын журам зөрчих	79	83	5.1	4.0	
		79	82	3.8	4.0	
18	Цэргийн албаны эсрэг гэмт хэрэг		1		0.0	

1.7 Гэмт хэргийн үйлдэгдсэн цаг, гараг

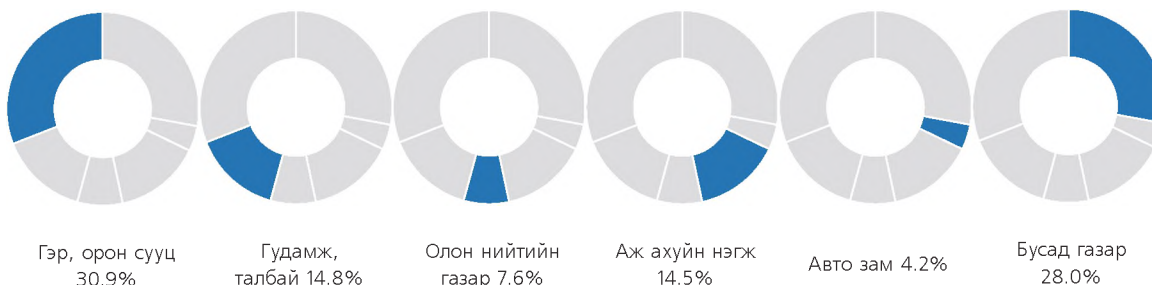
Өмнөх оны мөн үетэй харьцуулахад ням гарагт үйлдэгдсэн хэрэг 8 буюу 2.8, лхагва гарагт 24 буюу 7.6, бямба гарагт 29 буюу 9.7, баасан гарагт 42 буюу 11.6, даваа гарагт 56 буюу 14.9, мягмар гарагт 51 буюу 15.0, пүрэв гарагт 67 буюу 19.3 хувиар тус тус буурчээ.

Хэргийг цагаар нь авч үзвэл 19-22 цагийн хооронд үйлдэгдсэн хэрэг 11 буюу 3.1 өсч, 06-14 цагийн хооронд үйлдэгдсэн хэрэг 62 буюу 9.9, 22-06 цагийн хооронд 91 буюу 14.3, 14-19 цагийн хооронд 135 буюу 18.4 хувиар тус тус буурсан үзүүлэлттэй байна.



1.8 Гэмт хэрэг үйлдэгдсэн газар

Гэмт хэрэг үйлдэгдсэн газрыг өмнөх оны мөн үетэй харьцуулахад аж ахуйн нэгж, байгууллагад үйлдэгдсэн хэрэг 15 буюу 5.3, авто замд 5 буюу 6.1, төрийн бус байгууллагад 2 буюу 10.0, бусад газарт 102 буюу 26.2 хувиар тус тус өсч, олон нийтийн газарт үйлдэгдсэн хэрэг 65 буюу 29.4, төрийн байгууллагад 29 буюу 46.8, гэр орон сууцанд 173 буюу 21.4, гудамж талбайд 107 буюу 26.0 хувиар тус тус буурчээ.



1.9 Гэмт хэрэг үйлдсэн байдал

Нийт бүртгэгдсэн хэргийн 139 буюу 6.8 хувь нь согтуугаар, 53 буюу 2.6 хувь нь хүүхэд оролцож, 252 буюу 12.3 хувь нь эмэгтэй хүн оролцож, 42 буюу 2.0 хувь нь гэр бүлийн хүчирхийллийн улмаас, 44 буюу 2.1 хувь бүлэглэн үйлдсэн байна.

Хоёр. Гэмт хэргийн илрүүлэлт

2.1. Гэмт хэргийн илрүүлэлтийн хувь

Хан-уул дүүрэгт нийт бүртгэгдсэн хэргийн 707 буюу 34.4 хувийг далд аргаар үйлдсэн бөгөөд гэмт хэргийн илрүүлэлт 34.0 хувьтай байгаа нь өмнөх оны мөн үеийнхээс 2.3 нэгжээр өссөн.

Нийслэлийн хэмжээний илрүүлэлттэй харьцуулахад 4.9 нэгжээр бага байна.



2.2. Хэрэг бүртгэлтийн хэрэг

Хэрэг бүртгэлтийн 1953 хэрэг нээн шалгасан нь өмнөх оны мөн үетэй харьцуулбал 309 хэрэг буюу 13.7 хувиар, үүнээс 664 гэмт хэргийн хэрэгт эрүүгийн хэрэг үүсгэж яллагдагчаар татсан нь өмнөх оны мөн үетэй харьцуулбал 54 буюу 7.5 хувиар тус тус буурсан байна.

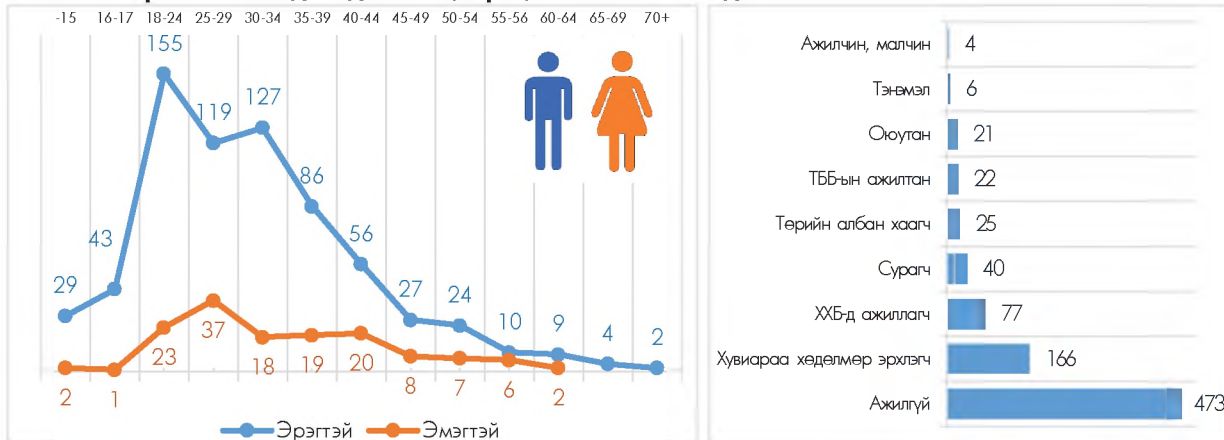
Гурав. Гэмт хэрэгт холбогдогч

3.1 Гэмт хэрэгт холбогдсон хүн

Нийт 834 хүн шалгагдсан нь өмнөх оны мөн үетэй харьцуулахад 15 буюу 1.8 хувиар буурсан. Холбогдогчдын 143 буюу 17.1 хувийг эмэгтэй хүн эзэлж байгаа нь өмнөх оны мөн үеийнхээс 25.4 хувиар, 75 буюу 9.0 хувийг хүүхэд эзэлж байгаа нь өмнөх оны мөн үетэй харьцуулахад 66.7 хувиар тус тус өсч, 691 буюу 82.9 хувь нь эрэгтэй хүн байгаа нь өмнөх оны мөн үеийнхээс 6.0 хувиар буурсан байна.



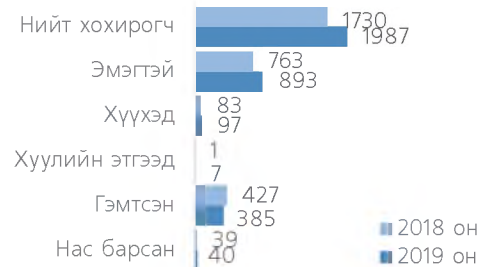
3.2 Гэмт хэрэгт холбогдогчдын нас, хүйс, нийгмийн байдал



Дөрөв. Гэмт хэргийн хохирогч, хохирол

4.1 Хохирсон хүн, хуулийн этгээд

Гэмт хэргийн улмаас 1987 хүн, 7 хуулийн этгээд хохирч, үүнээс 40 хүн нас барж, 385 хүн гэмтсэн нь өмнөх оны мөн үетэй харьцуулбал, хохирсон хүн 257 буюу 14.9, нас барсан хүн 1 буюу 2.6 хувиар тус тус өсч, гэмтсэн хүн 42 буюу 9.8 хувиар буурсан байна.



4.2. Учирсан хохирол

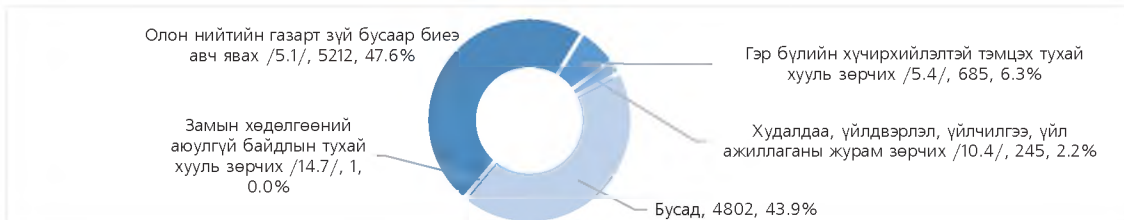


Хүн, хуулийн этгээдэд учирсан 28157.8 сая төгрөгийн хохирлын 8.0 хувийг нөхөн төлүүлж, 87.4 сая төгрөгийн хөрөнгө битүүмжилсэн нь өмнөх оны мөн үеийнхээс хохирлын хэмжээ 18767.2 буюу 3.0 дахин өсч, нөхөн төлүүлсэн хохирол 514.1 буюу 18.6, битүүмжилсэн хөрөнгө 826.8 буюу 90.4 хувиар тус тус буурсан байна.

Тав. Зөрчил

Хан-Уул дүүрэг дэх цагдаагийн газрын хэмжээнд нийт 10945 зөрчил шалгасан нь өмнөх оны мөн үетэй харьцуулбал 2553 буюу 30.4 хувиар, 10604 зөрчлийг шийдвэрлэсэн нь өмнөх оны мөн үетэй харьцуулбал 2581 буюу 32.2 хувиар тус тус өссөн үзүүлэлттэй байна.

Нийт бүртгэгдсэн зөрчлийн 5212 буюу 47.6 хувийг олон нийтийн газарт зүй бусаар биеэ авч явах, 685 буюу 6.3 хувийг гэр бүлийн хүчирхийлэлтэй тэмцэх тухай хууль зөрчих, 245 буюу 2.2 хувийг худалдаа, үйлдвэрлэл, үйлчилгээ, үйл ажиллагааны журам зөрчих, 4802 буюу 43.9 хувийг бусад зөрчил эзэлж байна.



Зөрчил гаргасан 9809 хүн, 29 хуулийн этгээдийг 633.5 сая төгрөгөөр торгох, 766 хүнийг баривчлах шийтгэл ногдуулсан нь өмнөх оны мөн үеийнхээс торгох шийтгэл 2253 буюу 29.8 хувиар, баривчилсан шийтгэл 300 буюу 64.4 хувиар тус тус өссөн байна.

2019 онд Хан-Уул дүүрэгт нийт 8262 хүн эрүүлжүүлэгдсэн нь өмнөх оны мөн үеэс 2653 буюу 47.3 хувиар өссөн байна.



ЧИНГЭЛТЭЙ ДҮҮРЭГТ БҮРТГЭГДСЭН ГЭМТ ХЭРЭГ, ЗӨРЧЛИЙН НӨХЦӨЛ БАЙДАЛ

Нэг. Бүртгэгдсэн гэмт хэрэг

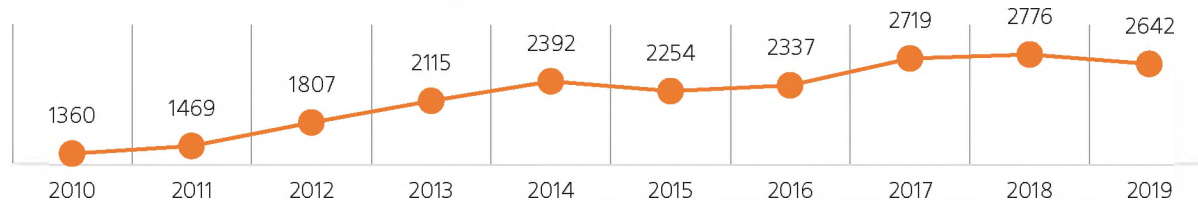
1.1 Бүртгэгдсэн гомдол, мэдээлэл

Нийслэлийн Чингэлтэй дүүрэг дэх цагдаагийн газар 2019 онд хүн, хуулийн этгээдээс 17935 гомдол, мэдээлэл хүлээн авч шалгаснаас 4972 буюу 27.7 хувь нь гэмт хэргийн шинжтэй, 12963 буюу 72.3 хувь нь зөрчлийн шинжтэй гомдол мэдээлэл байна. Өмнөх оны мөн үетэй харьцуулбал нийт бүртгэгдсэн гомдол мэдээлэл 2030 буюу 12.8, гэмт хэргийн шинжтэй гомдол мэдээлэл 114 буюу 2.3, зөрчлийн шинжтэй гомдол мэдээлэл 1916 буюу 17.3 хувиар тус тус өссөн байна.

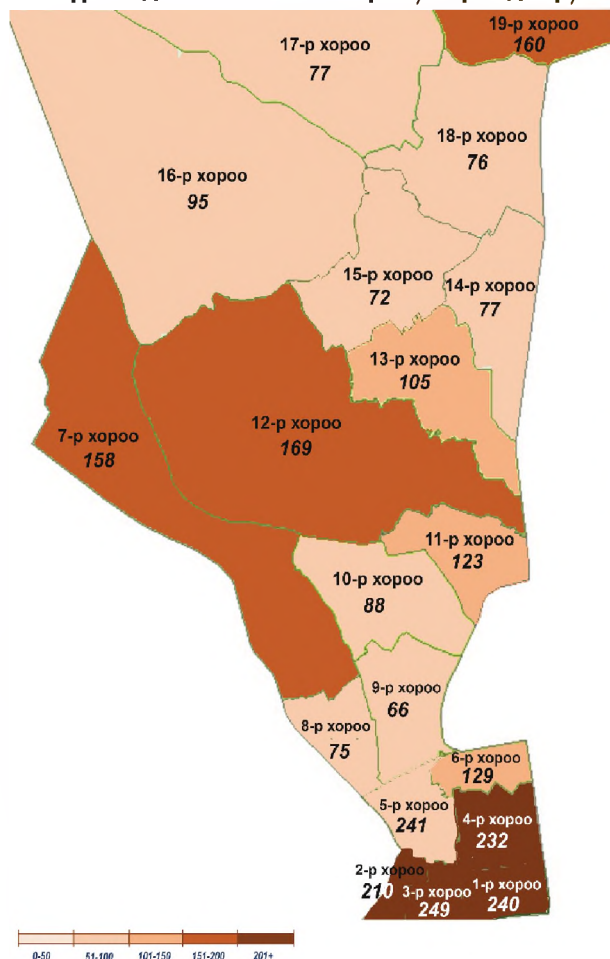
1.2 Бүртгэгдсэн нийт гэмт хэрэг

Нийт 2642 гэмт хэрэг бүртгэгдсэн нь өмнөх оны мөн үеэс гэмт хэрэг 134 буюу 4.8 хувиар буурч, нийслэлд бүртгэгдсэн гэмт хэргийн 13.0 хувийг эзэлж байна. Сүүлийн 10 жилийн дунджаар жилд 2187, сард 182, хоногт 6 гэмт хэрэг үйлдэгдсэн байна.

Бүртгэгдсэн гэмт хэргийн тоо /сүүлийн 10 жилээр/



1.3 Бүртгэгдсэн нийт гэмт хэрэг /хороодоор/



Д/д	Хороо	2018 он	2019 он	Өсөлт, бууралт	
				Тоо	Хувь
1	1-р хороо	249	240	-9	-3.6
2	2-р хороо	205	210	5	2.4
3	3-р хороо	278	249	-29	-10.4
4	4-р хороо	241	232	-9	-3.7
5	5-р хороо	236	241	5	2.1
6	6-р хороо	136	129	-7	-5.1
7	7-р хороо	134	158	24	17.9
8	8-р хороо	66	75	9	13.6
9	9-р хороо	84	66	-18	-21.4
10	10-р хороо	105	88	-17	-16.2
11	11-р хороо	112	123	11	9.8
12	12-р хороо	199	169	-30	-15.1
13	13-р хороо	99	105	6	6.1
14	14-р хороо	78	77	-1	-1.3
15	15-р хороо	58	72	14	24.1
16	16-р хороо	85	95	10	11.8
17	17-р хороо	84	77	-7	-8.3
18	18-р хороо	90	76	-14	-15.6
19	19-р хороо	237	160	-77	-32.5



1.4 Бүртгэгдсэн гэмт хэргийн ангилал

Нийт бүртгэгдсэн хэргийн 2053 буюу 77.7 хувь нь хөнгөн, 589 буюу 22.3 хувь нь хүнд ангиллын хэрэг байгаа бөгөөд өмнөх оны мөн үетэй харьцуулахад хөнгөн гэмт хэрэг 0.5 хувиар өсч, хүнд гэмт хэрэг 19.6 хувиар буурсан үзүүлэлттэй байна.

1.5. Нийслэлийн гэмт хэрэгт эзлэх хувийн жин, сараар, 2019 он



1.6 Нийт бүртгэгдсэн гэмт хэрэг /Эрүүгийн хуулийн бүлгээр/

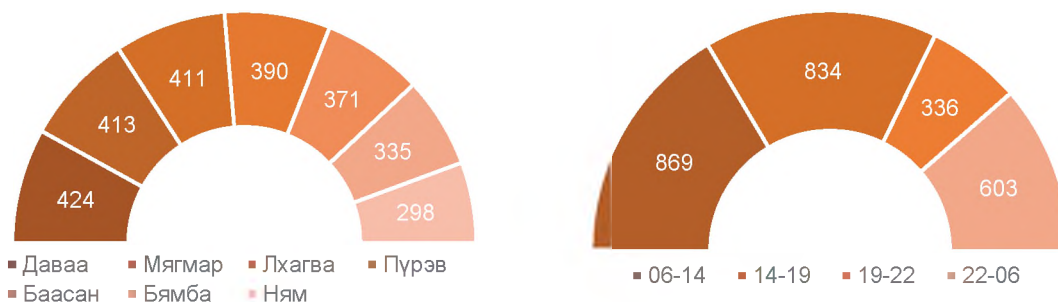
Д/д	Гэмт хэргийн төрөл	Бүртгэгдсэн хэрэг		Өсөлт, бууралтын хувь	Дүүргийн хэрэгт эзлэх хувь
		2018 он	2019 он		
1	Хүний амьд явах эрхийн эсрэг гэмт хэрэг	38	37	-2.6	1.4
	Үүнээс: Хүнийг алах	19	20	5.3	0.8
2	Хүний эрүүл мэндийн халдашгүй байдлын эсрэг	601	541	-10.0	20.5
	Үүнээс: Гэр бүлийн хүчирхийлэл үйлдэх	5	6	20.0	0.2
3	Хүний бэлгийн эрх чөлөө, халдашгүй байдлын эсрэг гэмт хэрэг	27	37	37.0	1.4
	Үүнээс: Хүчиндэх	21	32	52.4	1.2
4	Хүний халдашгүй, чөлөөтэй байх эрхийн эсрэг гэмт хэрэг	10	6	-40.0	0.2
5	Эрүүл мэндийн эсрэг гэмт хэрэг	2	2	0.0	0.1
6	Хүүхдийн эсрэг гэмт хэрэг		1		0.0
7	Өмчлөх эрхийн эсрэг гэмт хэрэг	1926	1765	-8.4	66.8
	Хулгайлах	1013	888	-12.3	33.6
	Залилах	616	558	-9.4	21.1
	Дээрэмдэх	87	71	-18.4	2.7
	Мал хулгайлах		1		0.0
8	Эдийн засгийн эсрэг гэмт хэрэг	21	28	33.3	1.1
9	Олон нийтийн аюулгүй байдал, ашиг сонирхлын эсрэг гэмт хэрэг	29	41	41.4	1.6
10	Хэрэг шалган шийдвэрлэх ажиллагааны эсрэг гэмт хэрэг	15	18	20.0	0.7
11	Авлигын эсрэг гэмт хэрэг	27	73	2.7 дах	2.8
12	Нийтийн албаны ашиг сонирхлын эсрэг гэмт хэрэг	16	25	56.3	0.8
13	Хүрээлэн байгаа орчны эсрэг	5	6	20.0	0.2
14	Цахим мэдээллийн аюулгүй байдлын эсрэг гэмт хэрэг	6	12	2.0 дах	0.5
15	Хөдөлгөөний аюулгүй байдал, тээврийн хэрэгслийн ашиглалтын журмын эсрэг гэмт хэрэг	51	50	-2.0	1.9
	Үүнээс: Автотээврийн хэрэгслийн хөдөлгөөний аюулгүй байдал, ашиглалтын журам зөрчих	51	50	-2.0	1.9
16	Цэргийн албаны эсрэг гэмт хэрэг	1			
17	Хүн төрөлхтний аюулгүй байдал, энх тайвны эсрэг гэмт хэрэг	1			

1.7 Гэмт хэргийн үйлдэгдсэн цаг, гараг:

Өмнөх оны мөн үетэй харьцуулахад бямба гарагт үйлдэгдсэн хэрэг 26 буюу 8.4 хувиар өсч, ням гарагт үйлдэгдсэн хэрэг 13 буюу 4.2, лхагва гарагт 18 буюу 4.2, даваа гарагт 21 буюу 4.7, мягмар гарагт 29 буюу 6.6, баасан гарагт 79 буюу 17.6 хувиар тус тус буурч, пүрэв гарагт үйлдэгдсэн гэмт хэрэг өмнөх оны мөн үеийн түвшинд байна.

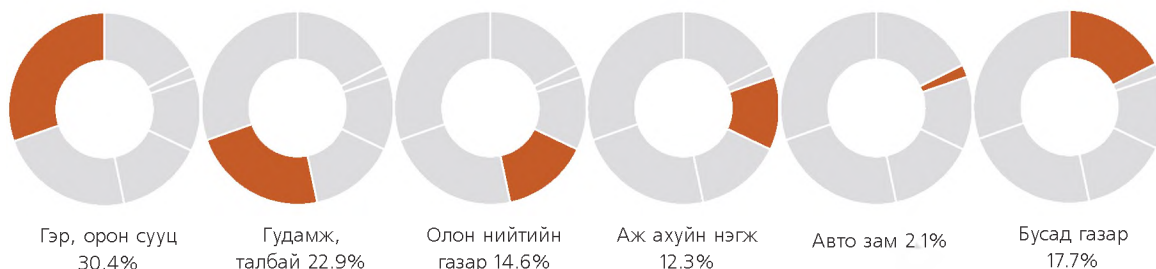


Хэргийг цагаар нь авч үзвэл 06-14 цагт үйлдэгдсэн хэрэг 12 буюу 1.4, 19-22 цагт 9 буюу 2.8 хувиар тус тус өсч, 14-19 цагт үйлдэгдсэн гэмт хэрэг 79 буюу 8.7, 22-06 цагт 76 буюу 11.2 хувиар тус тус буурсан үзүүлэлттэй байна.



1.8 Гэмт хэрэг үйлдэгдсэн газар

Гэмт хэрэг үйлдэгдсэн газрыг өмнөх оны мөн үетэй харьцуулахад бусад газарт үйлдэгдсэн хэрэг 88 буюу 42.1 төрийн байгууллагад 35 буюу 45.5, нийтийн тээвэрт 15 буюу 68.2 хувиар тус тус өсч, гудамж талбайд үйлдэгдсэн хэрэг 40 буюу 6.2, олон нийтийн газарт 32 буюу 7.6, авто замд 6 буюу 9.8, аж ахуйн нэгжид 36 буюу 9.9, гэр, орон сууцанд 151 буюу 15.8, төрийн бус байгууллагад 7 буюу 25.9 хувиар тус тус буурсан байна.



1.9 Гэмт хэрэг үйлдсэн байдал

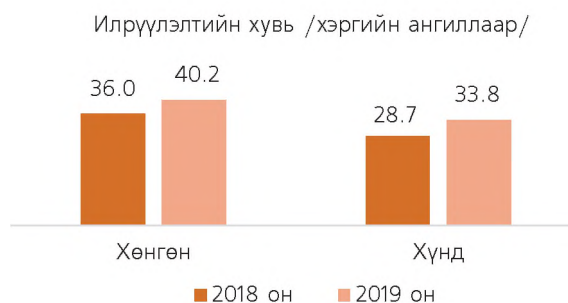
Нийт бүртгэгдсэн хэргийн 263 буюу 10.0 хувь нь согтуугаар, 81 буюу 3.1 хувийг хүүхэд оролцож, 288 буюу 10.9 хувийг эмэгтэй хүн оролцож, 33 буюу 1.2 хувь нь гэр бүлийн хүчирхийллийн улмаас, 100 буюу 3.8 хувийг бүлэглэн гүйцэтгэсэн байна.

Хоёр. Гэмт хэргийн илрүүлэлт

2.1. Гэмт хэргийн илрүүлэлтийн хувь

Чингэлтэй дүүрэгт нийт бүртгэгдсэн хэргийн 1371 буюу 51.9 хувийг далд аргаар үйлдсэн бөгөөд гэмт хэргийн илрүүлэлт 38.8 хувьтай байгаа нь өмнөх оны мөн үеийнхээс 4.7 нэгжээр өссөн.

Нийслэлийн илрүүлэлттэй харьцуулахад 0.1 нэгжээр бага байна.



2.2. Хэрэг бүртгэлтийн хэрэг

Хэрэг бүртгэлтийн 2558 хэрэг нээн шалгасан нь өмнөх оны мөн үетэй харьцуулбал 163 хэрэг буюу 6.0 хувиар буурч, үүнээс 993 гэмт хэрэгт эрүүгийн хэрэг үүсгэж яллагдагчаар татсан нь өмнөх оны мөн үетэй харьцуулбал 64 буюу 6.9 хувиар өссөн байна.

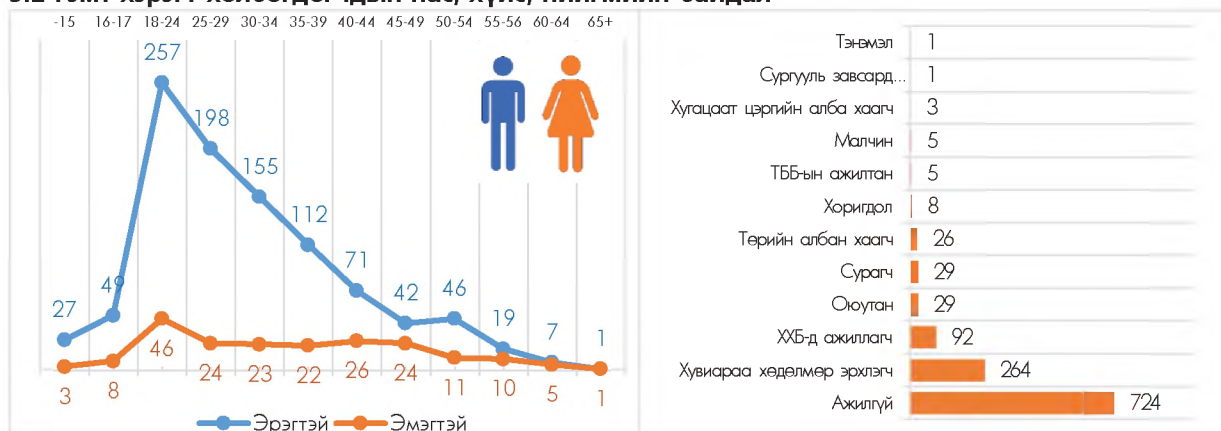
Гурав. Гэмт хэрэгт холбогдогч

3.1 Гэмт хэрэгт холбогдсон хүн

Нийт 1187 хүн шалгагдсан нь өмнөх оны мөн үетэй харьцуулахад 50 буюу 4.4 хувиар өссөн. Холбогдогчдын 984 буюу 82.9 хувь нь эрэгтэй хүн байгаа нь өмнөх оны мөн үеийнхээс 1.3 хувиар, 203 буюу 17.1 хувийг эмэгтэй хүн эзэлж байгаа нь өмнөх оны мөн үеийнхээс 22.3 хувиар тус тус өсч, 87 буюу 7.3 хувийг хүүхэд эзэлж байгаа нь өмнөх оны мөн үетэй харьцуулахад 3.3 хувиар буурсан байна.



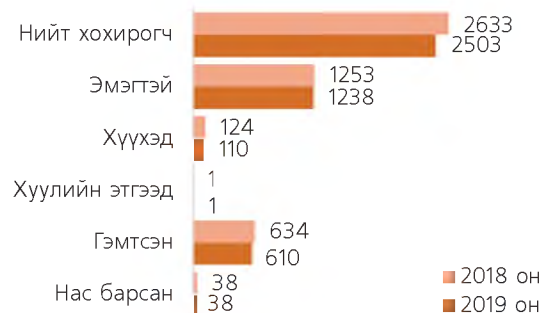
3.2 Гэмт хэрэгт холбогдогчдын нас, хүйс, нийгмийн байдал



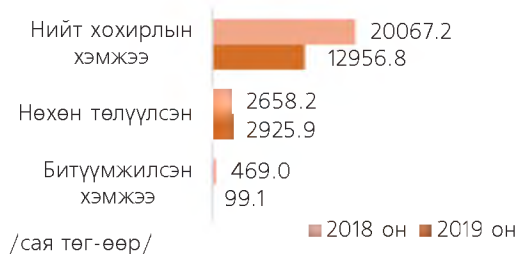
Дөрөв. Гэмт хэргийн хохирогч, хохирол

4.1 Хохирсон хүн, хуулийн этгээд

Гэмт хэргийн улмаас 2503 хүн, 1 хуулийн этгээд хохирч, үүнээс 38 хүн нас барж, 610 хүн гэмтсэн нь өмнөх оны мөн үетэй харьцуулбал хохирсон хүн 130 буюу 4.9, гэмтсэн хүн 24 буюу 3.8 хувиар тус тус буурч, нас барсан хүн өмнөх оны мөн үеийн түвшинд байна.



4.2. Учирсан хохирол

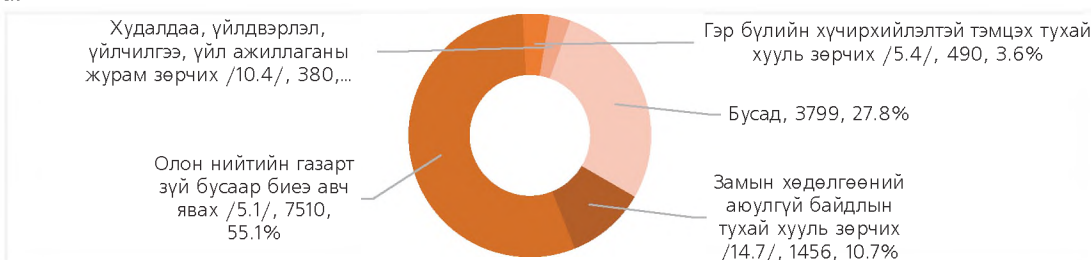


Хүн, хуулийн этгээдэд учирсан 12956.8 сая төгрөгийн хохирлын 22.6 хувийг нөхөн төлүүлж, 99.1 сая төгрөгийн хөрөнгө битүүмжилсэн нь өмнөх оны мөн үеийнхээс хохирлын хэмжээ 7110.4 буюу 35.4, битүүмжилсэн хөрөнгө 369.8 буюу 78.9 хувиар тус тус буурч, нөхөн төлүүлсэн хохирол 267.6 буюу 10.1 хувиар өссөн байна.

Тав. Зөрчил

Чингэлтэй дүүрэг дэх цагдаагийн газрын хэмжээнд нийт 13.635 зөрчил шалгасан нь өмнөх оны мөн үетэй харьцуулбал 5066 буюу 59.1 хувиар, 13.237 зөрчлийг шийдвэрлэсэн нь өмнөх оны мөн үетэй харьцуулбал 5539 буюу 72.0 хувиар тус тус өссөн үзүүлэлттэй байна.

Нийт бүртгэгдсэн зөрчлийн 1456 буюу 10.7 хувийг замын хөдөлгөөний аюулгүй байдлын тухай хууль зөрчих, 7510 буюу 55.1 хувийг олон нийтийн газарт зүй бусаар биеэ авч явах, 490 буюу 3.6 хувийг гэр бүлийн хүчирхийлэлтэй тэмцэх тухай хууль зөрчих, 380 буюу 2.8 хувийг худалдаа, үйлдвэрлэл, үйлчилгээ, үйл ажиллаганы журам зөрчих, 3799 буюу 27.8 хувийг бусад зөрчил эзэлж байна.



Зөрчил гаргасан 12.707 хүн, 36 хуулийн этгээдийг 529.6 сая төгрөгөөр торгох, 494 хүнийг баривчлах шийтгэл ногдуулсан нь өмнөх оны мөн үеийнхээс торгосон шийтгэл 5167 буюу 68.5 хувиар, баривчилсан шийтгэл 350 буюу 3.4 дахин тус тус өссөн байна.



БАГАНУУР ДҮҮРЭГТ БҮРТГЭГДСЭН ГЭМТ ХЭРЭГ, ЗӨРЧЛИЙН НӨХЦӨЛ БАЙДАЛ

Нэг. Бүртгэгдсэн гэмт хэрэг

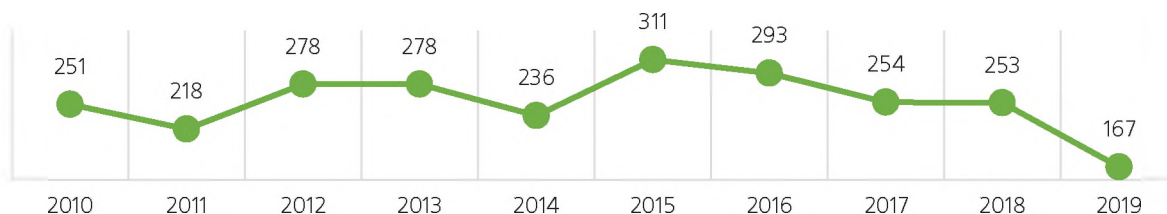
1.1 Бүртгэгдсэн гомдол, мэдээлэл

Нийслэлийн Багануур дүүрэг дэх цагдаагийн хэлтэс 2019 онд хүн, хуулийн этгээдээс 1889 гомдол, мэдээлэл хүлээн авч шалгаснаас 397 буюу 21.0 хувь нь гэмт хэргийн шинжтэй, 1492 буюу 79.0 хувь нь зөрчлийн шинжтэй гомдол мэдээлэл байна. Өмнөх оны мөн үетэй харьцуулбал нийт бүртгэгдсэн гомдол мэдээлэл 579 буюу 23.5, гэмт хэргийн шинжтэй гомдол мэдээлэл 85 буюу 17.6, зөрчлийн шинжтэй гомдол мэдээлэл 494 буюу 24.9 хувиар тус тус буурсан байна.

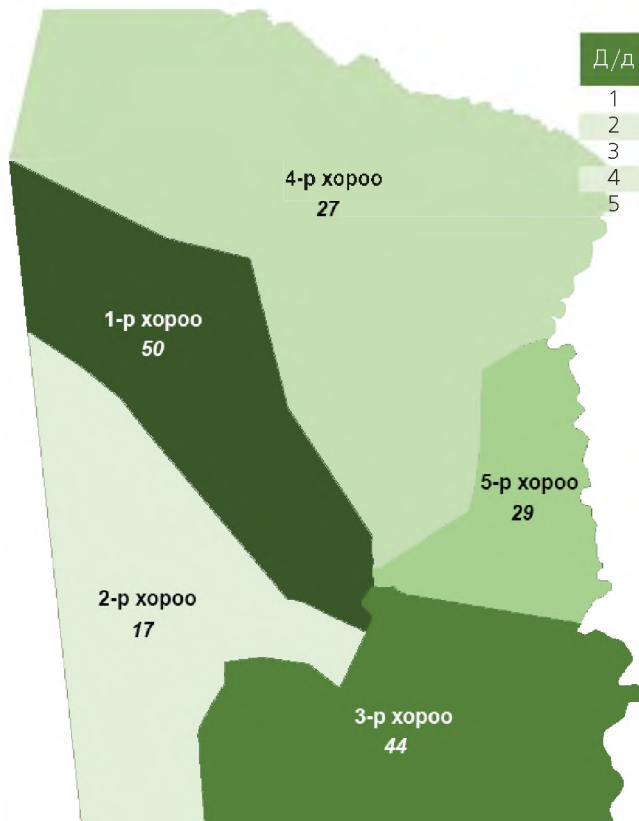
1.2 Бүртгэгдсэн нийт гэмт хэрэг

Нийт 167 гэмт хэрэг бүртгэгдсэн нь өмнөх оны мөн үеэс гэмт хэрэг 86 буюу 34.0 хувиар буурч, нийслэлд бүртгэгдсэн гэмт хэргийн 0.8 хувийг эзэлж байна. Сүүлийн 10 жилийн дунджаар жилд 254, сард 21, хоногт 1 гэмт хэрэг үйлдэгдсэн байна.

Бүртгэгдсэн гэмт хэргийн тоо /сүүлийн 10 жилээр/



1.3 Бүртгэгдсэн нийт гэмт хэрэг /хороодоор/



Д/д	Хороо	2018 он	2019 он	Өсөлт, бууралт	
				Тоо	Хувь
1	1-р хороо	82	50	-32	-39.0
2	2-р хороо	17	17	0	0.0
3	3-р хороо	62	44	-18	-29.0
4	4-р хороо	37	27	-10	-27.0
5	5-р хороо	55	29	-26	-47.3

1.4 Бүртгэгдсэн гэмт хэргийн ангилал

Нийт бүртгэгдсэн хэргийн 137 буюу 82.0 хувь нь хөнгөн, 30 буюу 18.0 хувь нь хүнд ангиллын хэрэг байгаа бөгөөд өмнөх оны мөн үетэй харьцуулахад хөнгөн гэмт хэрэг 30.1 хувиар, хүнд гэмт хэрэг 47.4 хувиар тус тус буурсан үзүүлэлттэй байна.



1.5. Нийслэлийн гэмт хэрэгт эзлэх хувийн жин, сараар, 2019 он



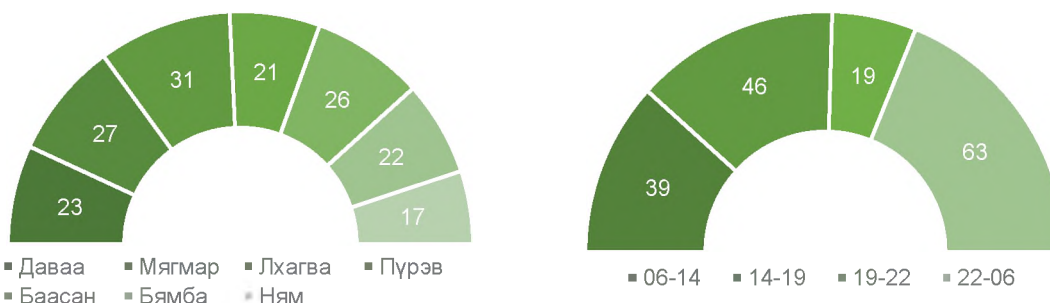
1.6 Нийт бүртгэгдсэн гэмт хэрэг /Эрүүгийн хуулийн бүлгээр/

Д/д	Гэмт хэргийн төрөл	Бүртгэгдсэн хэрэг		Өсөлт, бууралтын хувь	Дүүргийн хэрэгт эзлэх хувь
		2018 он	2019 он		
1	Хүний амьд явах эрхийн эсрэг гэмт хэрэг Үүнээс: Хүнийг алах	6	4	-33.3	2.4
2	Хүний эрүүл мэндийн халдашгүй байдлын эсрэг Үүнээс: Гэр бүлийн хүчирхийлэл үйлдэх	101	62	-38.6	37.1
3	Хүний бэлгийн эрх чөлөө, халдашгүй байдлын эсрэг гэмт хэрэг Үүнээс: Хүчиндэх	12	6	-50.0	3.6
4	Хүний халдашгүй, чөлөөтэй байх эрхийн эсрэг гэмт хэрэг	1			
5	Эрүүл мэндийн эсрэг гэмт хэрэг		1		0.6
6	Хүүхдийн эсрэг гэмт хэрэг	1	1	0.0	0.6
	Өмчлөх эрхийн эсрэг гэмт хэрэг	104	76	-26.9	45.5
7	Үүнээс: Хулгайлах	63	34	-46.0	20.4
	Залилах	12	15	25.0	9.0
	Дээрэмдэх		1		0.6
	Мал хулгайлах	10	11	10.0	6.6
8	Эдийн засгийн эсрэг гэмт хэрэг	1	1	0.0	0.6
9	Олон нийтийн аюулгүй байдал, ашиг сонирхлын эсрэг гэмт хэрэг	5	2	-60.0	1.2
10	Хэрэг шалган шийдвэрлэх ажиллагааны эсрэг гэмт хэрэг	1	1	0.0	0.6
11	Авлигын эсрэг гэмт хэрэг	3	1	-66.7	0.6
12	Нийтийн албаны ашиг сонирхлын эсрэг гэмт хэрэг	8	2	-75.0	1.2
13	Цахим мэдээллийн аюулгүй байдлын эсрэг гэмт хэрэг		1		0.6
	Хөдөлгөөний аюулгүй байдал, тээврийн хэрэгслийн ашиглалтын журмын эсрэг гэмт хэрэг	10	9	-10.0	5.4
14	Үүнээс: Автотээврийн хэрэгслийн хөдөлгөөний аюулгүй байдал, ашиглалтын журам зөрчих	10	9	-10.0	5.4

1.7 Гэмт хэргийн үйлдэгдсэн цаг, гараг

Өмнөх оны мөн үетэй харьцуулахад лхагва гарагт үйлдэгдсэн хэрэг 4 буюу 14.8 хувиар өсч, мягмар гарагт үйлдэгдсэн хэрэг 2 буюу 6.9, баасан гарагт 10 буюу 27.8, даваа гарагт 13 буюу 36.1, бямба гарагт 16 буюу 42.1, пүрэв гарагт 22 буюу 51.2, ням гарагт 27 буюу 61.4 хувиар тус тус буурчээ.

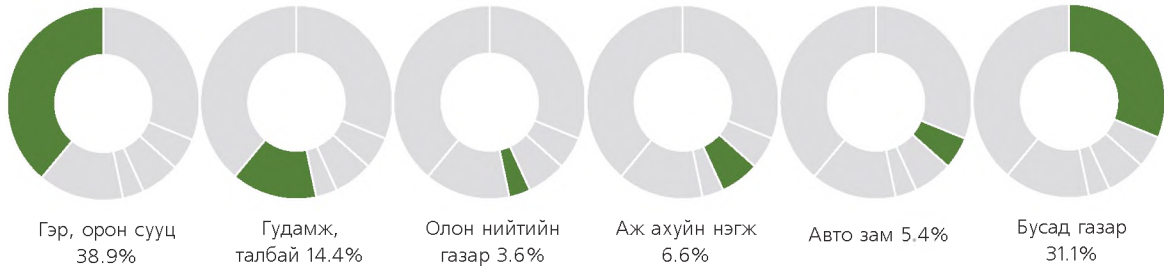
Хэргийг цагаар нь авч үзвэл 06-14 цагийн хооронд үйлдэгдсэн хэрэг 17 буюу 30.4, 14-19 цагийн хооронд 23 буюу 33.3, 19-22 цагийн хооронд 29 буюу 60.4, 22-06 цагийн хооронд 17 буюу 21.3 хувиар тус тус буурсан үзүүлэлттэй байна.





1.8 Гэмт хэрэг үйлдэгдсэн газар

Гэмт хэрэг үйлдэгдсэн газрыг өмнөх оны мөн үетэй харьцуулахад авто замд үйлдэгдсэн хэрэг 92 буюу 7.6, бусад газарт 841 буюу 15.2 хувиар тус тус өсч, төрийн байгууллагад үйлдэгдсэн хэрэг 2 буюу 22.2, гудамж талбайд 12 буюу 33.3, аж ахуйн нэгж, байгууллагад 6 буюу 35.3, гэр орон сууцанд 47 буюу 42.0, төрийн бус байгууллагад 1 буюу 50.0, олон нийтийн газарт 20 буюу 76.9 хувиар тус тус буурч, нийтийн тээвэрт 1 хэрэг үйлдэгджээ.



1.9 Гэмт хэрэг үйлдсэн байдал

Нийт бүртгэгдсэн хэргийн 59 буюу 35.3 хувь нь согтуугаар, 7 буюу 4.2 хувь нь хүүхэд оролцож, 19 буюу 11.4 хувь нь эмэгтэй хүн оролцож, 6 буюу 3.6 хувь нь гэр бүлийн хүчирхийллийн улмаас, 13 буюу 7.8 хувь бүлэглэн, 1 буюу 0.6 хувь нь галт зэвсгээр үйлдэгдсэн үйлдсэн байна.

Хоёр. Гэмт хэргийн илрүүлэлт

2.1. Гэмт хэргийн илрүүлэлтийн хувь

Багануур дүүрэгт нийт бүртгэгдсэн хэргийн 64 буюу 38.3 хувийг далд аргаар үйлдсэн бөгөөд гэмт хэргийн илрүүлэлт 65.8 хувьтай байгаа нь өмнөх оны мөн үеийнхээс 8.1 нэгжээр өссөн.

Нийслэлийн илрүүлэлттэй харьцуулахад 26.9 нэгжээр өндөр байна.



2.2. Хэрэг бүртгэлтийн хэрэг

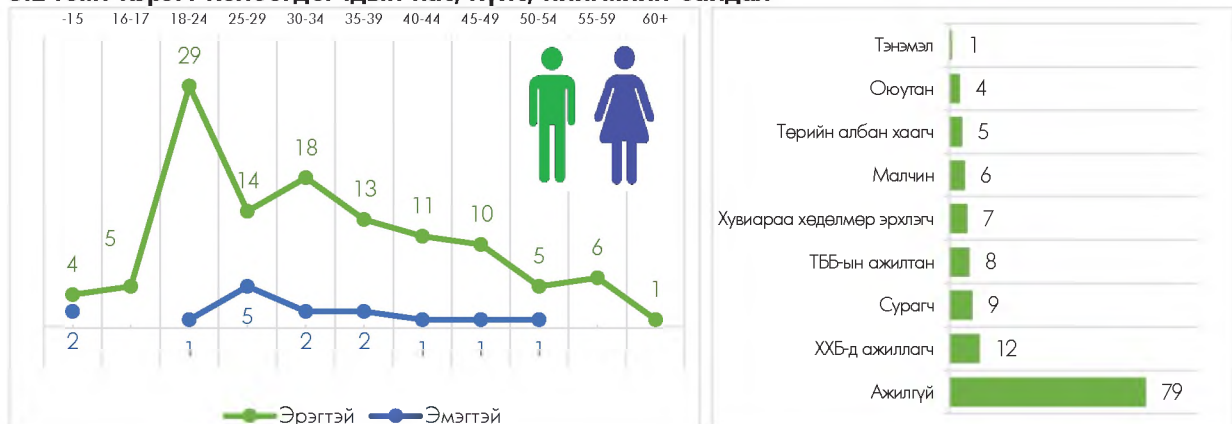
Хэрэг бүртгэлтийн 158 хэрэг нээн шалгасан нь өмнөх оны мөн үетэй харьцуулбал 55 хэрэг буюу 25.8 хувиар, үүнээс 104 гэмт хэргийн хэрэгт эрүүгийн хэрэг үүсгэж яллагдагчаар татсан нь өмнөх оны мөн үетэй харьцуулбал 19 буюу 15.4 хувиар тус тус буурсан байна.

Гурав. Гэмт хэрэгт холбогдогч

3.1 Гэмт хэрэгт холбогдсон хүн

Нийт 131 хүн шалгагдсан нь өмнөх оны мөн үетэй харьцуулахад 47 буюу 26.4 хувиар буурсан. Холбогдогчдын 15 буюу 11.5 хувийг эмэгтэй хүн эзэлж байгаа нь өмнөх оны мөн үеийнхээс 6 буюу 28.6 хувиар, 116 буюу 88.5 хувь нь эрэгтэй хүн байгаа нь өмнөх оны мөн үеийнхээс 41 буюу 26.1 хувиар, 11 буюу 8.4 хувийг хүүхэд эзэлж байгаа нь өмнөх оны мөн үетэй харьцуулахад 2 буюу 15.4 хувиар тус тус буурсан байна.

3.2 Гэмт хэрэгт холбогдогчдын нас, хүйс, нийгмийн байдал

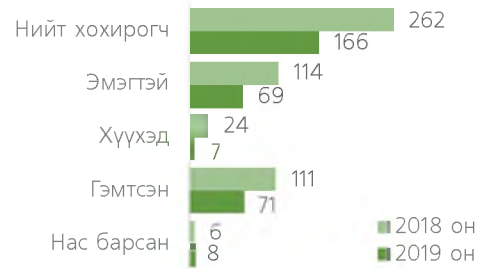




Дөрөв. Гэмт хэргийн хохирогч, хохирол

4.1 Хохирсон хүн

Гэмт хэргийн улмаас 166 хүн хохирч, үүнээс 8 хүн нас барж, 71 хүн гэмтсэн нь өмнөх оны мөн үетэй харьцуулбал, хохирсон хүн 96 буюу 36.6 хувиар, гэмтсэн хүн 40 буюу 36.0 хувиар тус тус буурч, нас барсан хүн 2 буюу 33.3 хувиар өссөн байна.



4.2. Учирсан хохирол




Хүнд учирсан 173.3 сая төгрөгийн хохирлын 45.1 хувийг нөхөн төлүүлж, 7.2 сая төгрөгийн хөрөнгө битүүмжилсэн нь өмнөх оны мөн үеийнхээс хохирлын хэмжээ 146.4 буюу 45.8 хувиар буурч, нөхөн төлүүлсэн хохирол 8.1 буюу 11.5 хувиар өсч, битүүмжилсэн хөрөнгө 7.2 сая төгрөг байна.

Тав. Зөрчил

Багануур дүүрэг дэх цагдаагийн хэлтсийн хэмжээнд нийт 26.059 зөрчил шалгасан нь өмнөх оны мөн үетэй харьцуулбал 1690 буюу 6.9 хувиар, 26.016 зөрчлийг шийдвэрлэсэн нь өмнөх оны мөн үетэй харьцуулбал 1757 буюу 7.2 хувиар тус тус өссөн үзүүлэлттэй байна.

Нийт бүртгэгдсэн зөрчлийн 25.536 буюу 98.0 хувийг замын хөдөлгөөний аюулгүй байдлын тухай хууль зөрчих, 25 буюу 0.1 хувийг олон нийтийн газарт зүй бусаар биеэ авч явах, 95 буюу 0.4 хувийг гэр бүлийн хүчирхийлэлтэй тэмцэх тухай хууль зөрчих, 403 буюу 1.5 хувийг бусад зөрчил эзэлж байна.



Зөрчил гаргасан 25.499 хүн, 1 хуулийн этгээдийг 872.3 сая төгрөгөөр торгох, 171 хүнийг баривчлах, 345 хүнийг торгож, тээврийн хэрэгсэл жолоодох эрх хасах шийтгэл ногдуулсан нь өмнөх оны мөн үеийнхээс торгосон шийтгэл 1664 буюу 7.0 хувиар, баривчилсан шийтгэл 21 буюу 14.0 хувиар, торгож, тээврийн хэрэгсэл жолоодох эрх хасах шийтгэл 72 буюу 26.4 хувиар тус тус өссөн байна.

2019 онд Багануур дүүрэгт нийт 896 хүн эрүүлжүүлэгдсэн нь өмнөх оны мөн үеэс 431 буюу 32.5 хувиар буурсан байна.

---oooOooo---



БАГАХАНГАЙ ДҮҮРЭГТ БҮРТГЭГДСЭН ГЭМТ ХЭРЭГ, ЗӨРЧЛИЙН НӨХЦӨЛ БАЙДАЛ

Нэг. Бүртгэгдсэн гэмт хэрэг

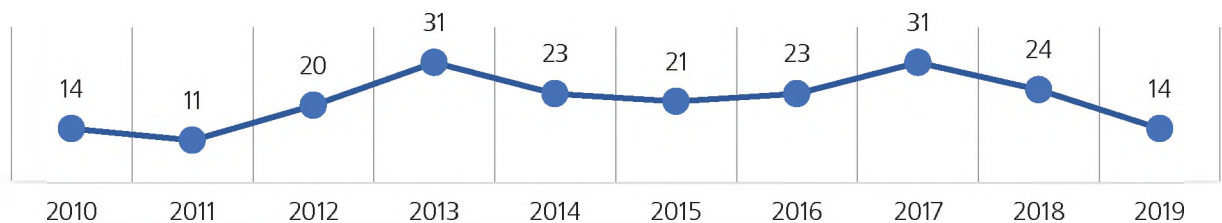
1.1 Бүртгэгдсэн гомдол, мэдээлэл

Нийслэлийн Багахангай дүүргийн цагдаагийн хэлтэс 2019 онд хүн, хуулийн этгээдээс 176 гомдол, мэдээлэл хүлээн авч шалгаснаас 50 буюу 28.4 хувь нь гэмт хэргийн шинжтэй, 126 буюу 71.6 хувь нь зөрчлийн шинжтэй гомдол мэдээлэл байна. Өмнөх оны мөн үетэй харьцуулбал нийт бүртгэгдсэн гомдол мэдээлэл 21 буюу 10.7, гэмт хэргийн шинжтэй гомдол мэдээлэл 39 буюу 43.8 хувиар тус тус буурч, зөрчлийн шинжтэй гомдол мэдээлэл 18 буюу 16.7 хувиар өссөн байна.

1.2 Бүртгэгдсэн нийт гэмт хэрэг

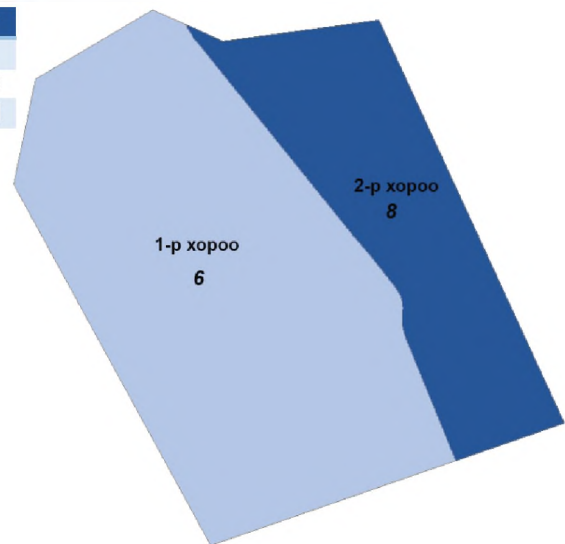
Нийт 14 гэмт хэрэг бүртгэгдсэн нь өмнөх оны мөн үеэс гэмт хэрэг 10 буюу 41.7 хувиар буурч, нийслэлд бүртгэгдсэн гэмт хэргийн 0.07 хувийг эзэлж байна. Сүүлийн 10 жилийн дунджаар жилд 21, сард 2 гэмт хэрэг үйлдэгдсэн байна.

Бүртгэгдсэн гэмт хэргийн тоо /сүүлийн 10 жилээр/



1.3 Бүртгэгдсэн нийт гэмт хэрэг /хороодоор/

Д/д	Хороо	2018 он	2019 он	Өсөлт, бууралт	
				Тоо	Хувь
1	1-р хороо	15	6	-9	-60.0
2	2-р хороо	9	8	-1	-11.1



1.4 Бүртгэгдсэн гэмт хэргийн ангилал

Нийт бүртгэгдсэн бүх гэмт хэрэг хөнгөн хэрэг байгаа нь өмнөх оны мөн үетэй харьцуулахад 22.2 хувиар буурсан үзүүлэлттэй байна.

1.5 Нийслэлийн гэмт хэрэгт эзлэх хувийн жин, сараар, 2019 он





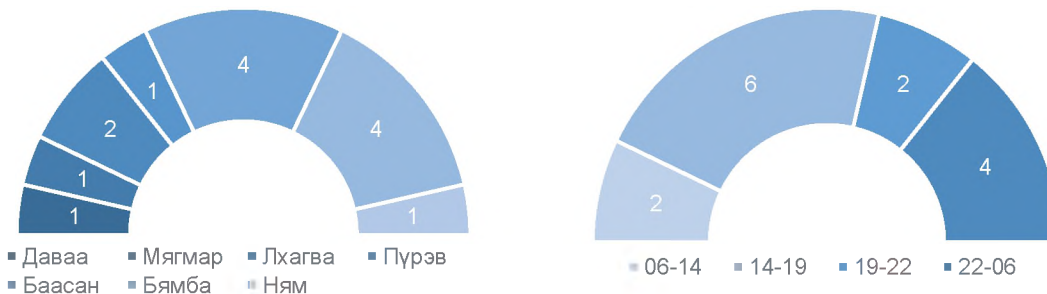
1.6 Нийт бүртгэгдсэн гэмт хэрэг /Эрүүгийн хуулийн бүлгээр/

Д/д	Гэмт хэргийн төрөл	Бүртгэгдсэн хэрэг		Өсөлт, бууралтын хувь	Дүүргийн хэрэгт эзлэх хувь
		2018 он	2019 он		
1	Хүний эрүүл мэндийн халдашгүй байдлын эсрэг	10	9	-10.0	64.3
	Үүнээс: Гэр бүлийн хүчирхийлэл үйлдэх	2	2	0.0	14.3
2	Хүний бэлгийн эрх чөлөө, халдашгүй байдлын эсрэг гэмт хэрэг		1		7.1
	Үүнээс: Хүчиндэх		1		7.1
3	Өмчлөх эрхийн эсрэг гэмт хэрэг	9	2	-77.8	14.3
	Хулгайлах	6	2	-66.7	14.3
	Залилах	1			
	Мал хулгайлах	1			
4	Олон нийтийн аюулгүй байдал, ашиг сонирхлын эсрэг гэмт хэрэг		1		7.1
5	Хөдөлгөөний аюулгүй байдал, тээврийн хэрэгслийн ашиглалтын журмын эсрэг гэмт хэрэг	5	1	-80.0	7.2
	Үүнээс: Автотээврийн хэрэгслийн хөдөлгөөний аюулгүй байдал, ашиглалтын журам зөрчих	5	1	-80.0	7.2

1.7 Гэмт хэргийн үйлдэгдсэн цаг, гараг

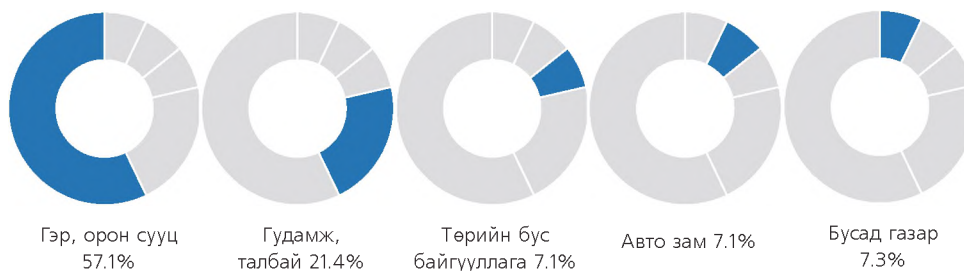
Өмнөх оны мөн үетэй харьцуулахад баасан, бямба гарагуудад үйлдэгдсэн хэрэг 2 буюу 2.0 дахин өсч, даваа гарагт үйлдэгдсэн хэрэг 5 буюу 83.3, пүрэв гарагт 4 буюу 80.0, ням гарагт 3 буюу 75.0, мягмар гарагт 1 буюу 50.0, лхагва гарагт 1 буюу 33.3 хувиар тус тус буурсан байна.

Хэргийг цагаар нь авч үзвэл 14-19 цагийн хооронд үйлдэгдсэн хэрэг 4 буюу 3.0 дахин өсч, 22-06 цагийн хооронд 7 буюу 63.6, 06-14 цагийн хооронд 6 буюу 75.0, 19-22 цагийн хооронд 1 буюу 33.3 хувиар тус тус буурсан үзүүлэлттэй байна.



1.8 Гэмт хэрэг үйлдэгдсэн газар

Гэмт хэрэг үйлдэгдсэн газрыг өмнөх оны мөн үетэй харьцуулахад гэр, орон сууцанд 4 буюу 33.3, авто замд 3 буюу 75.0, бусад газарт 2 буюу 66.7 хувиар тус тус буурч, гудамж талбайд 2 буюу 3.0 дахин өсч, төрийн бус байгууллагад урд оны мөн үеийн түвшинд байна.



1.9 Гэмт хэрэг үйлдсэн байдал

Нийт бүртгэгдсэн хэргийн 9 буюу 64.3, хувь нь согтуугаар, 2 буюу 14.3 хувь нь гэр бүлийн хүчирхийллийн улмаас, 1 буюу 7.1 хувь нь хүүхэд, эмэгтэй хүн оролцож, мансуурсан үедээ тус тус үйлдсэн байна.



Хоёр. Гэмт хэргийн илрүүлэлт

2.1 Гэмт хэргийн илрүүлэлтийн хувь

Багахангай дүүрэгт нийт бүртгэгдсэн хэргийн 3 буюу 21.4 хувийг далд аргаар үйлдсэн бөгөөд гэмт хэргийн илрүүлэлт 85.7 хувьтай байгаа нь өмнөх оны мөн үеийнхээс 39.9 нэгжээр өссөн байна.

Нийслэлийн илрүүлэлттэй харьцуулахад 46.8 нэгжээр илүү байна.



2.2 Хэрэг бүртгэлтийн хэрэг

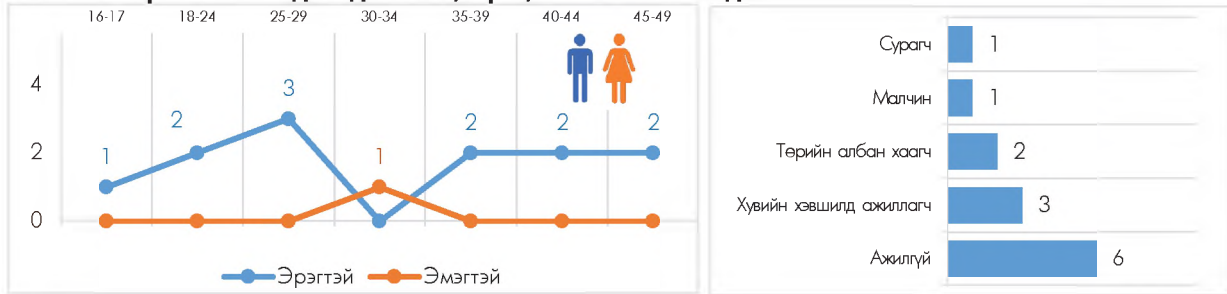
Хэрэг бүртгэлтийн 14 хэрэг нээн шалгасан нь өмнөх оны мөн үетэй харьцуулбал 10 хэрэг буюу 41.7 хувиар буурч, үүнээс 12 гэмт хэрэгт эрүүгийн хэрэг үүсгэж яллагдагчаар татсан нь өмнөх оны мөн үетэй харьцуулбал 1 буюу 9.1 хувиар өссөн байна.

Гурав. Гэмт хэрэгт холбогдогч

3.1 Гэмт хэрэгт холбогдсон хүн

Нийт 13 хүн шалгагдсан нь өмнөх оны мөн үетэй харьцуулахад 1 буюу 7.1 хувиар буурсан. Холбогдогчдын 12 буюу 92.3 хувь нь эрэгтэй хүн байгаа нь өмнөх оны мөн үеийнхээс 7.7 хувиар буурч, 1 буюу 7.7 хувийг эмэгтэй хүн эзэлж байгаа нь, 1 буюу 7.7 хувийг хүүхэд эзэлж байгаа нь тус тус өмнөх оны мөн үеийн түвшинд байна.

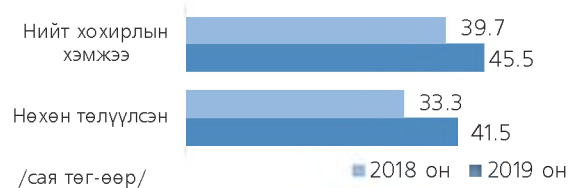
3.2 Гэмт хэрэгт холбогдогчдын нас, хүйс, нийгмийн байдал



Дөрөв. Гэмт хэргийн хохирогч, хохирол

4.1 Хохирсон хүн

Гэмт хэргийн улмаас 20 хүн хохирч, үүнээс 12 хүн гэмтсэн нь өмнөх оны мөн үетэй харьцуулбал хохирсон хүн 1 буюу 4.8 хувиар буурч, гэмтсэн хүн 3 буюу 33.3 хувиар өссөн, гэмт хэргийн улмаас нас барсан хүн байхгүй байна.



4.1 Учирсан хохирол

Хүнд учирсан 45.5 сая төгрөгийн хохирлын 91.2 хувийг нөхөн төлүүлж, өмнөх оны мөн үеийнхээс хохирлын хэмжээ 5.8 буюу 14.7 хувиар, нөхөн төлүүлсэн хохирол 8.1 буюу 24.4 хувиар тус тус өссөн байна.

Тав. Зөрчил

Багахангай дүүргийн цагдаагийн хэлтсийн хэмжээнд нийт 10.058 зөрчил шалгасан нь өмнөх оны мөн үетэй харьцуулбал 3118 буюу 23.7 хувиар, 10.050 зөрчлийг шийдвэрлэсэн нь өмнөх оны мөн үетэй харьцуулбал 3121 буюу 23.7 хувиар тус тус буурсан үзүүлэлттэй байна.

Нийт бүртгэгдсэн зөрчлийн 9684 буюу 96.3 хувийг хөдөлгөөний аюулгүй байдлын тухай хууль зөрчих, 25 буюу 0.2 хувийг олон нийтийн газарт зүй бусаар биеэ авч явах, 349 буюу 3.5 хувийг бусад зөрчил эзэлж байна.

Зөрчил гаргасан 10022 хүнийг 297.9 сая төгрөгөөр торгох, 25 хүнийг торгож, тээврийн хэрэгсэл жолоодох эрх хассаж, 3 хүнийг баривчилсан нь, өмнөх оны мөн үеийнхээс торгосон шийтгэл 3122 буюу 23.8 хувиар буурч, торгож, эрх хассан шийтгэл 1 буюу 4.2 хувиар өсч, баривчилсан шийтгэл өмнөх оны мөн үеийн түвшинд байна.

2019 онд Багахангай дүүрэгт нийт 101 хүн эрүүлжүүлэгдсэн нь өмнөх оны мөн үеэс 63 буюу 38.4 хувиар буурсан байна.



НАЛАЙХ ДҮҮРЭГТ БҮРТГЭГДСЭН ГЭМТ ХЭРЭГ, ЗӨРЧЛИЙН НӨХЦӨЛ БАЙДАЛ

Нэг. Бүртгэгдсэн гэмт хэрэг

1.1 Бүртгэгдсэн гомдол, мэдээлэл

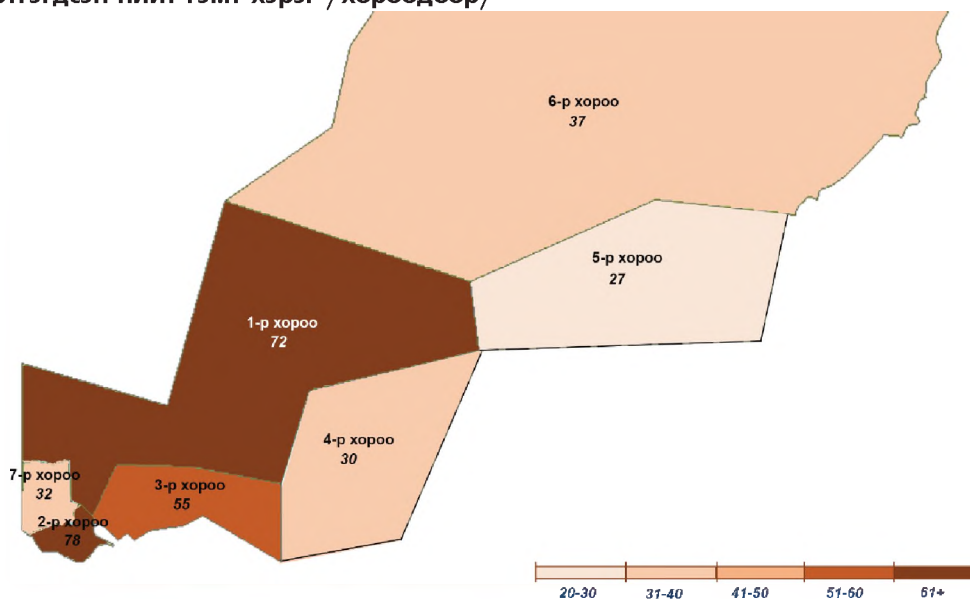
Нийслэлийн Налайх дүүрэг дэх цагдаагийн хэлтэст 2019 онд хүн, хуулийн этгээдээс 4108 гомдол, мэдээлэл хүлээн авч шалгаснаас 600 буюу 14.6 хувь нь гэмт хэргийн шинжтэй, 3508 буюу 85.4 хувь нь зөрчлийн шинжтэй гомдол мэдээлэл байна. Өмнөх оны мөн үетэй харьцуулбал нийт бүртгэгдсэн гомдол мэдээлэл 17 буюу 0.4, гэмт хэргийн шинжтэй гомдол мэдээлэл 154 буюу 20.4 хувиар буурч, зөрчлийн шинжтэй гомдол мэдээлэл 137 буюу 4.1 хувиар өссөн байна.

1.2 Бүртгэгдсэн нийт гэмт хэрэг

Нийт 331 гэмт хэрэг бүртгэгдсэн нь өмнөх оны мөн үеэс гэмт хэрэг 89 буюу 21.2 хувиар буурч, нийслэлд бүртгэгдсэн гэмт хэргийн 1.6 хувийг эзэлж байна. Сүүлийн 10 жилийн дунджаар жилд 353, сард 29, хоногт 1 гэмт хэрэг үйлдэгдсэн байна.



1.3 Бүртгэгдсэн нийт гэмт хэрэг /хороодоор/



Д/д	Хороо	2018 он	2019 он	Өсөлт, бууралт	
				Тоо	Хувь
1	1-р хороо	105	72	-33	-31.4
2	2-р хороо	89	78	-11	-12.4
3	3-р хороо	66	55	-11	-16.7
4	4-р хороо	32	30	-2	-6.3
5	5-р хороо	39	27	-12	-30.8
6	6-р хороо	47	37	-10	-21.3
7	7-р хороо	42	32	-10	-23.8

1.4 Бүртгэгдсэн гэмт хэргийн ангилал

Нийт бүртгэгдсэн хэргийн 266 буюу 80.4 хувь нь хөнгөн, 65 буюу 19.6 хувь нь хүнд ангиллын хэрэг байгаа бөгөөд өмнөх оны мөн үетэй харьцуулахад хөнгөн гэмт хэрэг 17.4, хүнд гэмт хэрэг 33.7 хувиар тус тус буурсан үзүүлэлттэй байна.



1.5. Нийслэлийн гэмт хэрэгт эзлэх хувийн жин, сараар, 2019 он



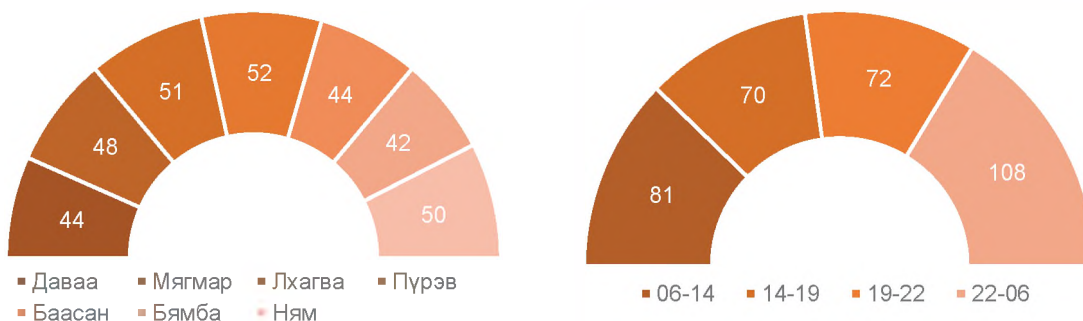
1.6 Нийт бүртгэгдсэн гэмт хэрэг /Эрүүгийн хуулийн бүлгээр/

Д/д	Гэмт хэргийн төрөл	Бүртгэгдсэн хэрэг		Өсөлт, бууралтын хувь	Дүүргийн хэрэгт эзлэх хувь
		2018 он	2019 он		
1	Хүний амьд явах эрхийн эсрэг гэмт хэрэг	15	13	-13.3	3.9
	Үүнээс: Хүнийг алах	4	5	25.0	1.5
2	Хүний эрүүл мэндийн халдашгүй байдлын эсрэг	161	140	-13.0	42.3
	Үүнээс: Гэр бүлийн хүчирхийлэл үйлдэх	3	3	0.0	0.9
3	Хүний бэлгийн эрх чөлөө, халдашгүй байдлын эсрэг гэмт хэрэг	5	10	2.0 дах	3.0
	Үүнээс: Хүчиндэх	4	3	-25.0	0.9
4	Хүний хувийн, улс төрийн эрх, эрх чөлөөний эсрэг гэмт хэрэг		1		0.3
5	Эрүүл мэндийн эсрэг гэмт хэрэг	1			0.0
6	Хүүхдийн эсрэг гэмт хэрэг		3		0.9
7	Өмчлөх эрхийн эсрэг гэмт хэрэг	193	131	-32.1	39.6
	Хулгайлах	135	86	-36.3	26.0
	Залилах	25	16	-36.0	4.8
	Дээрэмдэх	7	1	-85.7	0.3
8	Олон нийтийн аюулгүй байдал ашиг сонирхлын эсрэг		1		0.3
	Хэрэг шалган шийдвэрлэх ажиллагааны эсрэг гэмт хэрэг	6	1	-83.3	0.3
9	Авлигын эсрэг гэмт хэрэг	9	7	-22.2	2.1
10	Нийтийн албаны ашиг сонирхлын эсрэг гэмт хэрэг	2	2	0.0	0.6
11	Хүрээлэн байгаа орчны эсрэг	1	1	0.0	0.3
12	Цахим мэдээллийн аюулгүй байдлын эсрэг гэмт хэрэг		1		0.3
	Хөдөлгөөний аюулгүй байдал, тээврийн хэрэгслийн ашиглалтын журмын эсрэг гэмт хэрэг	22	20	-9.1	6.1
13	Үүнээс: Автотээврийн хэрэгслийн хөдөлгөөний аюулгүй байдал, ашиглалтын журам зөрчих	21	20	-4.8	6.0
	Цэргийн албаны эсрэг гэмт хэрэг	5			0.0

1.7 Гэмт хэргийн үйлдэгдсэн цаг, гараг

Өмнөх оны мөн үетэй харьцуулахад мягмар гарагт үйлдэгдсэн хэрэг 6 буюу 11.1, лхагва гарагт 10 буюу 16.4, ням гарагт 12 буюу 19.4, баасан гарагт 13 буюу 22.8, даваа гарагт 15 буюу 25.4, пүрэв гарагт 18 буюу 25.7, бямба гарагт 15 буюу 26.3, хувиар тус тус буурсан байна.

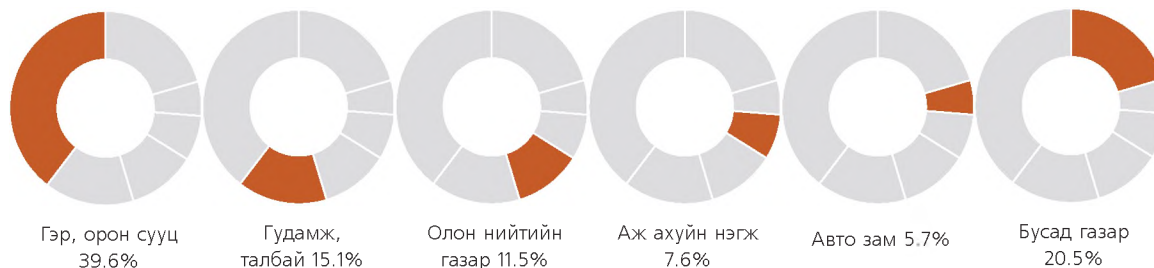
Хэргийг цагаар нь авч үзвэл 06-14 цагийн хооронд үйлдэгдсэн хэрэг 3 буюу 3.6, 14-19 цагийн хооронд 41 буюу 36.9, 22-06 цагийн хооронд 58 буюу 34.9 хувиар тус тус буурч, 19-22 цагийн хооронд 13 буюу 22.0 хувиар өссөн байна.





1.8 Гэмт хэрэг үйлдэгдсэн газар

Гэмт хэрэг үйлдэгдсэн газрыг өмнөх оны мөн үетэй харьцуулахад авто замд үйлдэгдсэн хэрэг 2 буюу 9.5, гэр орон сууцанд 18 буюу 12.1, аж ахуйн нэгжид 4 буюу 13.8, бусад газарт 20 буюу 28.2, гудамж талбайд 20 буюу 28.6, олон нийтийн газарт 18 буюу 32.1, төрийн байгууллагад 8 буюу 36.4 хувиар тус тус буурч, төрийн бус байгууллагад 2 буюу 2.0 дахин өсчээ.



1.9 Гэмт хэрэг үйлдсэн байдал

Нийт бүртгэгдсэн хэргийн 59 буюу 17.8 хувь нь согтуугаар, 9 буюу 2.7 хувь нь хүүхэд оролцож, 34 буюу 10.3 хувь нь эмэгтэй хүн оролцож, 8 буюу 2.4 хувь нь гэр бүлийн хүчирхийллийн улмаас, 9 буюу 2.7 хувь нь бүлэглэн үйлдсэн байна.

Хоёр. Гэмт хэргийн илрүүлэлт

2.1. Гэмт хэргийн илрүүлэлтийн хувь

Налайх дүүрэгт нийт бүртгэгдсэн хэргийн 172 буюу 52.0 хувийг далд аргаар үйлдсэн бөгөөд гэмт хэргийн илрүүлэлт 43.5 хувьтай байгаа нь өмнөх оны мөн үеийнхээс 1.2 нэгжээр өссөн.

Нийслэлийн илрүүлэлттэй харьцуулахад 4.6 нэгжээр их байна.



2.2. Хэрэг бүртгэлтийн хэрэг

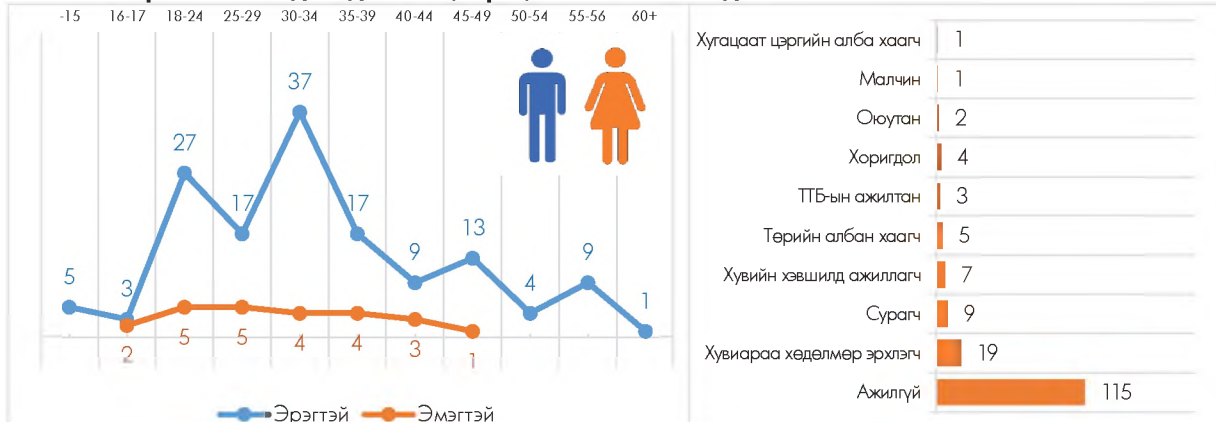
Хэрэг бүртгэлтийн 310 хэрэг нээн шалгасан нь өмнөх оны мөн үетэй харьцуулбал 84 хэрэг буюу 21.3 хувиар, үүнээс 135 хэрэгт эрүүгийн хэрэг үүсгэж яллагдагчаар татсан нь өмнөх оны мөн үетэй харьцуулбал 32 буюу 19.2 хувиар тус тус буурсан байна.

Гурав. Гэмт хэрэгт холбогдогч

3.1 Гэмт хэрэгт холбогдсон хүн

Нийт 166 хүн шалгагдсан нь өмнөх оны мөн үетэй харьцуулахад 78 буюу 32.0 хувиар буурсан. Холбогдогчдын 142 буюу 85.5 хувь нь эрэгтэй хүн байгаа нь өмнөх оны мөн үеийнхээс 35.5, 10 буюу 6.0 хувийг хүүхэд эзэлж байгаа нь өмнөх оны мөн үетэй харьцуулахад 9.1 хувиар тус тус буурч, 24 буюу 14.5 хувийг эмэгтэй хүн эзэлж байгаа нь өмнөх оны мөн үеийн түвшинд байна.

3.2 Гэмт хэрэгт холбогдогчдын нас, хүйс, нийгмийн байдал

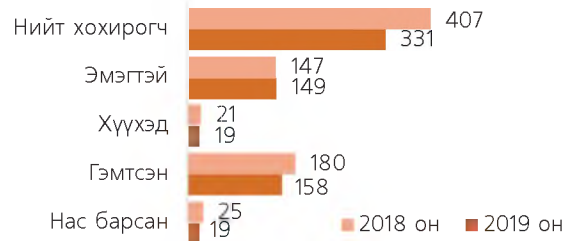




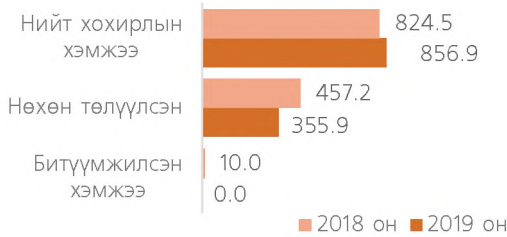
Дөрөв. Гэмт хэргийн хохирогч, хохирол

4.1 Хохирсон хүн

Гэмт хэргийн улмаас 331 хүн хохирч, үүнээс 19 хүн нас барж, 158 хүн гэмтсэн нь өмнөх оны мөн үетэй харьцуулбал, хохирсон хүн 76 буюу 18.7, нас барсан хүн 6 буюу 24.0, гэмтсэн хүн 22 буюу 12.2 хувиар тус тус буурсан байна.



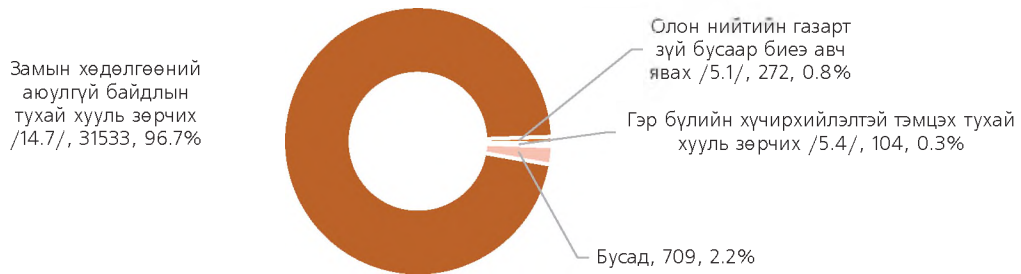
4.2. Учирсан хохирол



Хүнд учирсан 856.9 сая төгрөгийн хохирлын 41.5 хувийг нөхөн төлүүлсэн нь өмнөх оны мөн үеийнхээс хохирлын хэмжээ 32.4 буюу 3.9 хувиар өсч, нөхөн төлүүлсэн хохирол 101.3 буюу 22.2 хувиар буурчээ.

Тав. Зөрчил

Налайх дүүрэг дэх цагдаагийн хэлтсийн хэмжээнд нийт 32618 зөрчил шалгасан нь өмнөх оны мөн үетэй харьцуулбал 12669 буюу 63.5, 32415 зөрчлийг шийдвэрлэсэн нь өмнөх оны мөн үетэй харьцуулбал 12566 буюу 63.3 хувиар тус тус өссөн үзүүлэлттэй байна.



Нийт бүртгэгдсэн зөрчлийн 31533 буюу 96.7 хувийг замын хөдөлгөөний аюулгүй байдлын тухай хууль зөрчих, 272 буюу 0.8 хувийг олон нийтийн газарт зүй бусаар биеэ авч явах, 104 буюу 0.3 хувийг гэр бүлийн хүчирхийлэлтэй тэмцэх тухай хууль зөрчих, 709 буюу 2.2 хувийг бусад зөрчил эзэлж байна.

Зөрчил гаргасан 31716 хүнийг 1079.2 сая төгрөгөөр торгох, 84 хүнийг баривчлах, 615 хүнийг торгож, тээврийн хэрэгсэл жолоодох эрх хасах шийтгэл ногдуулсан нь өмнөх оны мөн үеийнхээс торгосон шийтгэл 12387 буюу 64.1 хувиар, торгож, тээврийн хэрэгсэл жолоодох эрх хасах шийтгэл 146 буюу 31.1, баривчилсан шийтгэл 34 буюу 68.0 хувиар тус тус өссөн байна.

2019 онд Налайх дүүрэгт нийт 2965 хүн эрүүлжүүлэгдсэн нь өмнөх оны мөн үеэс 378 буюу 11.3 хувиар буурсан байна.

---oooOooo---



ГУРАВ. ОРОН НУТАГТ БҮРТГЭГДСЭН ГЭМТ ХЭРЭГ, ЗӨРЧЛИЙН НӨХЦӨЛ БАЙДАЛ

Нэг. Бүртгэгдсэн гэмт хэрэг

1.1 Бүртгэгдсэн гомдол, мэдээлэл

Орон нутаг дахь цагдаагийн байгууллагуудад 2019 онд хүн, хуулийн этгээдээс 66404 гомдол, мэдээлэл хүлээн авч шалгаснаас 19477 буюу 29.3 хувь нь гэмт хэргийн шинжтэй, 46927 буюу 70.7 хувь нь зөрчлийн шинжтэй гомдол мэдээлэл байна. Өмнөх оны мөн үетэй харьцуулбал нийт бүртгэгдсэн гомдол мэдээлэл 5131 буюу 8.4, гэмт хэргийн шинжтэй гомдол мэдээлэл 2157 буюу 12.5, зөрчлийн шинжтэй гомдол мэдээлэл 2974 буюу 6.8 хувиар тус тус өссөн байна.

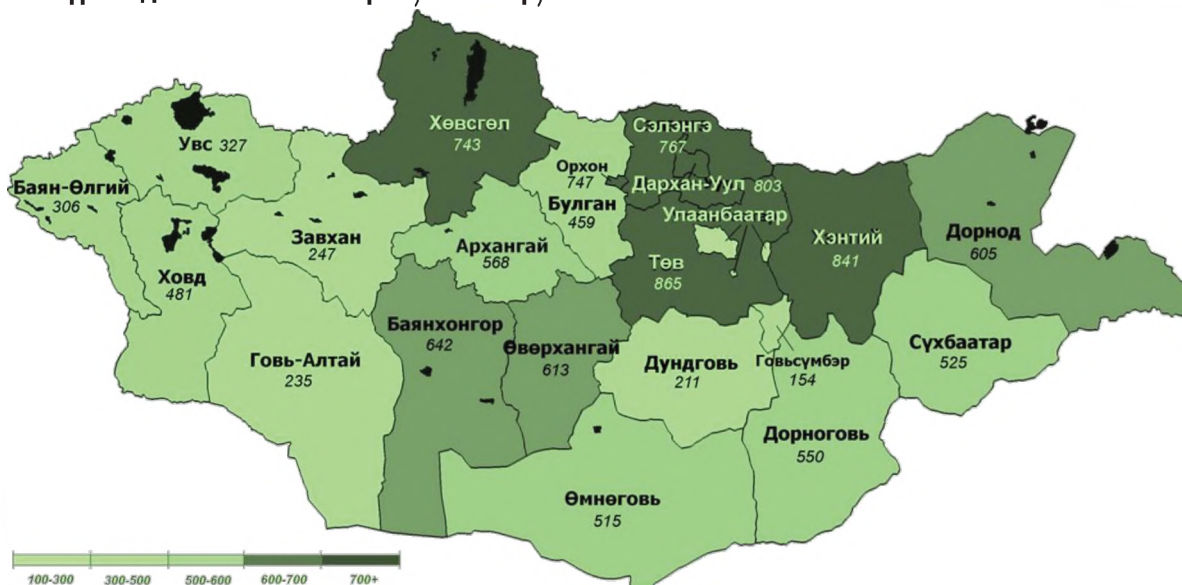
1.2 Бүртгэгдсэн нийт гэмт хэрэг

Нийт 11204 гэмт хэрэг бүртгэгдсэн нь өмнөх оны мөн үеэс гэмт хэрэг 700 буюу 6.7 хувиар өсч, улсын хэмжээнд бүртгэгдсэн гэмт хэргийн 35.5 хувийг эзэлж байна. Сүүлийн 10 жилийн дунджаар жилд 9670, сард 806, хоногт 27 гэмт хэрэг үйлдэгдсэн байна.

Бүртгэгдсэн гэмт хэргийн тоо /сүүлийн 10 жилээр/



1.3 Бүртгэгдсэн нийт гэмт хэрэг /аймгаар/



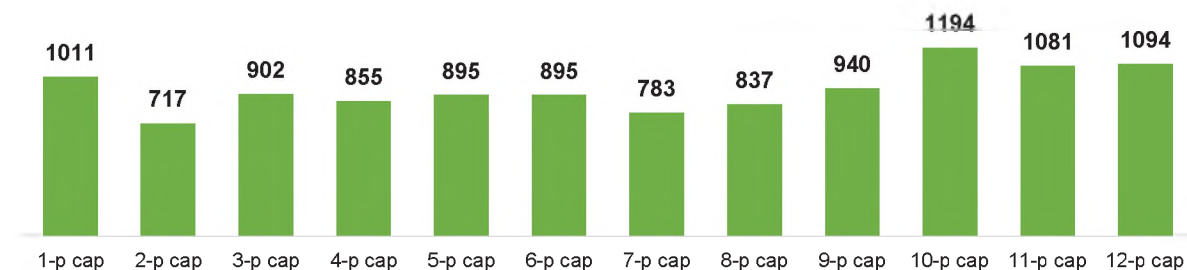
Д/д	Аймаг	2018 он	2019 он	Өсөлт, бууралт		Д/д	Аймаг	2018 он	2019 он	Өсөлт, бууралт	
				Тоо	Хувь					Тоо	Хувь
1	Архангай	519	568	49	9.4	12	Орхон	794	747	-47	-5.9
2	Баян-Өлгий	318	306	-12	-3.8	13	Өвөрхангай	670	613	-57	-8.5
3	Баянхонгор	581	642	61	10.5	14	Өмнөговь	429	515	86	20.0
4	Булган	344	459	115	33.4	15	Сүхбаатар	366	525	159	43.4
5	Говь-Алтай	203	235	32	15.8	16	Сэлэнгэ	779	767	-12	-1.5
6	Говьсүмбэр	176	154	-22	-12.5	17	Төв	779	865	86	11.0
7	Дархан-Уул	818	803	-15	-1.8	18	Увс	332	327	-5	-1.5
8	Дорноговь	517	550	33	6.4	19	Ховд	363	481	118	32.5
9	Дорнод	602	605	3	0.5	20	Хөвсгөл	787	743	-44	-5.6
10	Дундговь	266	211	-55	-20.7	21	Хэнтий	626	841	215	34.3
11	Завхан	235	247	12	5.1						



1.4 Бүртгэгдсэн гэмт хэргийн ангилал

Нийт бүртгэгдсэн хэргийн 8763 буюу 78.2 хувь нь хөнгөн, 2441 буюу 21.8 хувь нь хүнд ангиллын хэрэг байгаа бөгөөд өмнөх оны мөн үетэй харьцуулахад хөнгөн гэмт хэрэг 10.8 хувиар өсч, хүнд гэмт хэрэг 5.8 хувиар буурсан үзүүлэлттэй байна.

1.5. Орон нутагт бүртгэгдсэн гэмт хэрэг, сараар, 2019 он



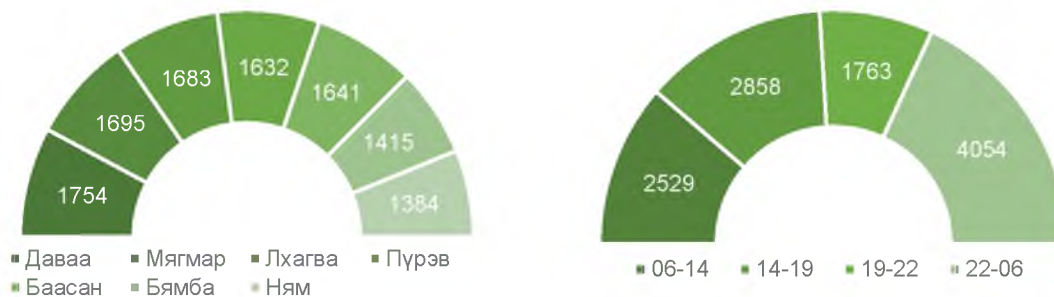
1.6 Нийт бүртгэгдсэн гэмт хэрэг /Эрүүгийн хуулийн бүлгээр/

Д/д	Гэмт хэргийн төрөл	Бүртгэгдсэн хэрэг		Өсөлт, бууралтын хувь	Орон нутгийн хэрэгт эзлэх хувь
		2018 он	2019 он		
1	Хүний амьд явах эрхийн эсрэг гэмт хэрэг	281	257	-8.5	2.3
	Үүнээс: Хүнийг алах	82	87	6.1	0.8
2	Хүний эрүүл мэндийн халдашгүй байдлын эсрэг	3254	3073	-5.6	27.4
	Үүнээс: Гэр бүлийн хүчирхийлэл үйлдэх	105	77	-26.7	0.7
3	Хүний бэлгийн эрх чөлөө, халдашгүй байдлын эсрэг гэмт хэрэг	305	361	18.4	3.2
	Үүнээс: Хүчиндэх	249	267	7.2	2.4
4	Хүний халдашгүй чөлөөтэй байхын эсрэг гэмт хэрэг	22	26	18.2	0.2
5	Хүний хувийн, улс төрийн эрх, эрх чөлөөний эсрэг гэмт хэрэг		1		0.0
6	Эрүүл мэндийн эсрэг гэмт хэрэг	10	11	10.0	0.1
7	Хүүхдийн эсрэг гэмт хэрэг	2	5	2.5 дах	0.0
	Өмчлөх эрхийн эсрэг гэмт хэрэг	4987	5693	14.2	50.8
8	Хулгайлах	2789	2431	-12.8	21.7
	Залилах	623	809	29.9	7.2
	Дээрэмдэх	137	130	-5.1	1.2
	Мал хулгайлах	1003	1681	67.6	15.0
9	Эдийн засгийн эсрэг гэмт хэрэг	68	112	64.7	1.0
10	Үндэсний аюулгүй байдлын эсрэг	58	9	-84.5	0.1
11	Олон нийтийн аюулгүй байдал ашиг сонирхлын эсрэг	88	91	3.4	0.8
12	Хэрэг шалган шийдвэрлэх ажиллагааны эсрэг гэмт хэрэг	67	76	13.4	0.7
13	Авлигын эсрэг гэмт хэрэг	192	224	16.7	2.0
14	Нийтийн албаны ашиг сонирхлын эсрэг гэмт хэрэг	99	111	12.1	1.0
15	Хүрээлэн байгаа орчны эсрэг	346	449	29.8	4.0
16	Соёлын өвийн эсрэг гэмт хэрэг	2	4	2.0 дах	0.0
17	Цахим мэдээллийн аюулгүй байдлын эсрэг гэмт хэрэг	2	10	5.0 дах	0.1
	Хөдөлгөөний аюулгүй байдал, тээврийн хэрэгслийн ашиглалтын журмын эсрэг гэмт хэрэг	714	681	-4.6	6.2
18	Үүнээс: Автотээврийн хэрэгслийн хөдөлгөөний аюулгүй байдал, ашиглалтын журам зөрчих	704	675	-4.1	6.0
	Цэргийн албаны эсрэг гэмт хэрэг	7	10	42.9	0.1

1.7 Гэмт хэргийн үйлдэгдсэн цаг, гараг

Өмнөх оны мөн үетэй харьцуулахад ням гарагт үйлдэгдсэн хэрэг 52 буюу 3.9, баасан гарагт 70 буюу 4.5, даваа гарагт 83 буюу 5.0, лхагва гарагт 147 буюу 9.6, мягмар гарагт 154 буюу 10.0, пүрэв гарагт 194 буюу 13.5 хувиар тус тус өсч, бямба гарагт үйлдэгдсэн хэрэг өмнөх оны түвшинд байна.

Хэргийг цагаар нь авч үзвэл 06-14 цагийн хооронд үйлдэгдсэн хэрэг 281 буюу 12.5, 14-19 цагийн хооронд 1 буюу 0.04, 19-22 цагийн хооронд 100 буюу 6.0, 22-06 цагийн хооронд 318 буюу 8.5 хувиар тус тус өсчээ.



1.8 Гэмт хэрэг үйлдэгдсэн газар

Гэмт хэрэг үйлдэгдсэн газрыг өмнөх оны мөн үетэй харьцуулахад төрийн бус байгууллагад үйлдэгдсэн хэрэг 2 буюу 2.4, төрийн байгууллагад 14 буюу 3.2, авто замд 38 буюу 5.8, олон нийтийн газарт 45 буюу 6.1, нийтийн тээвэрт 5 буюу 19.2, бусад газарт 701 буюу 22.3 хувиар тус тус өсч, аж ахуйн нэгжид үйлдэгдсэн хэрэг 1 буюу 0.2, гэр орон сууцанд 38 буюу 1.1, гудамж талбайд 66 буюу 5.1 хувиар тус тус буурсан байна.



1.9 Гэмт хэрэг үйлдсэн байдал

Нийт бүртгэгдсэн хэргийн 2614 буюу 23.3 хувь нь согтуугаар, 419 буюу 3.7 хувь нь хүүхэд оролцож, 1054 буюу 9.4 хувь нь эмэгтэй хүн оролцож, 491 буюу 4.4 хувь нь гэр бүлийн хүчирхийллийн улмаас, 1005 буюу 9.0 хувь нь бүлэглэн, 32 буюу 0.3 хувь нь галт зэвсгээр тус тус үйлдэгдсэн байна.

Хоёр. Гэмт хэргийн илрүүлэлт

2.1. Гэмт хэргийн илрүүлэлтийн хувь

Орон нутагт нийт бүртгэгдсэн хэргийн 5574 буюу 49.8 хувийг далд аргаар үйлдсэн бөгөөд гэмт хэргийн илрүүлэлт 58.7 хувьтай байгаа нь өмнөх оны мөн үеийнхээс 2.7 нэгжээр өссөн.

Улсын илрүүлэлттэй харьцуулахад 13.8 нэгжээр их байна.



2.2. Хэрэг бүртгэлтийн хэрэг

Хэрэг бүртгэлтийн 9866 хэрэг нээн шалгасан нь өмнөх оны мөн үетэй харьцуулбал 922 хэрэг буюу 10.3 хувиар, үүнээс 5614 хэрэгт эрүүгийн хэрэг үүсгэж яллагдагчаар татсан нь өмнөх оны мөн үетэй харьцуулбал 608 буюу 12.1 хувиар тус тус өссөн байна.

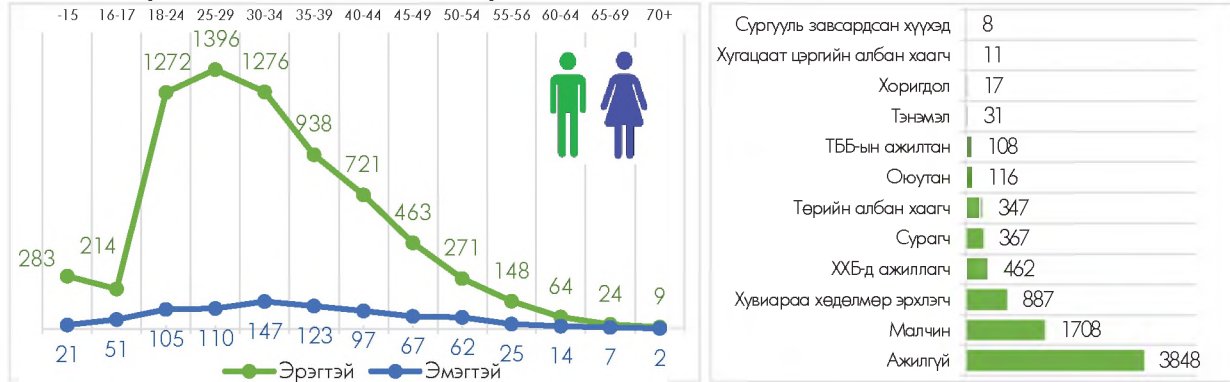
Гурав. Гэмт хэрэгт холбогдогч

3.1 Гэмт хэрэгт холбогдсон хүн

Нийт 7910 хүн шалгагдсан нь өмнөх оны мөн үетэй харьцуулахад 399 буюу 5.3 хувиар өссөн. Холбогдогчдын 7079 буюу 89.5 хувь нь эрэгтэй хүн байгаа нь өмнөх оны мөн үеийнхээс 5.2, 831 буюу 10.5 хувийг эмэгтэй хүн эзэлж байгаа нь өмнөх оны мөн үеийнхээс 6.1 хувиар, 569 буюу 7.4 хувийг хүүхэд эзэлж байгаа нь өмнөх оны мөн үетэй харьцуулахад 23.4 хувиар тус тус өссөн байна.



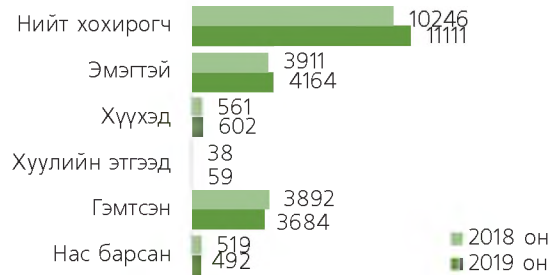
3.2 Гэмт хэрэгт холбогдогчдын нас, хүйс, нийгмийн байдал



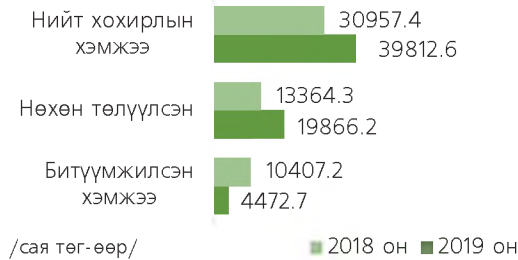
Дөрөв. Гэмт хэргийн хохирогч, хохирол

4.1 Хохирсон хүн, хуулийн этгээд

Гэмт хэргийн улмаас 11111 хүн, 59 хуулийн этгээд хохирч, үүнээс 492 хүн нас барж, 3684 хүн гэмтсэн нь өмнөх оны мөн үетэй харьцуулбал, хохирсон хүн 865 буюу 8.4 хувиар өсч, нас барсан хүн 27 буюу 5.2, гэмтсэн хүн 208 буюу 5.3 хувиар тус тус буурсан байна.



4.2. Учирсан хохирол

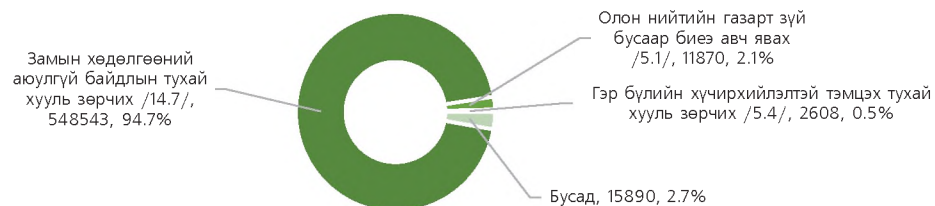


Хүн, хуулийн этгээдэд учирсан 39812.6 сая төгрөгийн хохирлын 49.9 хувийг нөхөн төлүүлж, 4472.7 сая төгрөгийн хөрөнгө битүүмжилсэн нь өмнөх оны мөн үеийнхээс хохирлын хэмжээ 8855.2 буюу 28.6, нөхөн төлүүлсэн хохирол 6501.9 буюу 48.7 хувиар тус тус өсч, битүүмжилсэн хөрөнгө 5934.5 сая төгрөг буюу 57.0 хувиар буурсан байна.

Тав. Зөрчил

Орон нутаг дахь цагдаагийн байгууллагуудын хэмжээнд нийт 578911 зөрчил шалгасан нь өмнөх оны мөн үетэй харьцуулбал 134555 буюу 30.3 хувиар, 577474 зөрчлийг шийдвэрлэсэн нь өмнөх оны мөн үетэй харьцуулбал 135370 буюу 30.6 хувиар тус тус өссөн үзүүлэлттэй байна.

Нийт бүртгэгдсэн зөрчлийн 548543 буюу 94.7 хувийг замын хөдөлгөөний аюулгүй байдлын тухай хууль зөрчих, 11870 буюу 2.1 хувийг олон нийтийн газарт зүй бусаар биеэ авч явах, 2608 буюу 0.5 хувийг гэр бүлийн хүчирхийлэлтэй тэмцэх тухай хууль зөрчих, 15890 буюу 2.7 хувийг бусад зөрчил эзэлж байна.



Зөрчил гаргасан 556433 хүн, 96 хуулийн этгээдийг 21741.8 сая төгрөгөөр торгох, 7904 хүнийг баривчлах, 13041 хүнийг торгож, тээврийн хэрэгсэл жолоодох эрх хасах шийтгэл ногдуулсан нь өмнөх оны мөн үеийнхээс торгосон шийтгэл 132517 буюу 31.3 хувиар, торгож, тээврийн хэрэгсэл жолоодох эрх хасах шийтгэл 1845 буюу 16.5, баривчилсан шийтгэл 985 буюу 14.2 хувиар тус тус өссөн байна.

2019 онд орон нутгийн хэмжээнд нийт 31116 хүн эрүүлжүүлэгдсэн нь өмнөх оны мөн үеэс 1358 буюу 4.6 хувиар өссөн байна.



АРХАНГАЙ АЙМАГТ БҮРТГЭГДСЭН ГЭМТ ХЭРЭГ, ЗӨРЧЛИЙН НӨХЦӨЛ БАЙДАЛ

Нэг. Бүртгэгдсэн гэмт хэрэг

1.1 Бүртгэгдсэн гомдол, мэдээлэл

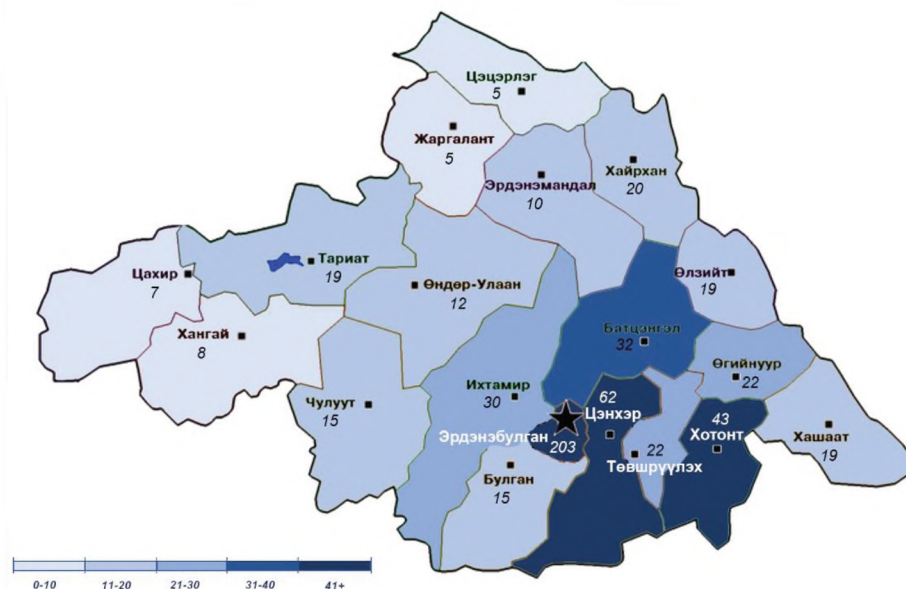
Архангай аймаг дахь цагдаагийн газар 2019 онд хүн, хуулийн этгээдээс 2241 гомдол, мэдээлэл хүлээн авч шалгаснаас 948 буюу 42.3 хувь нь гэмт хэргийн шинжтэй, 1293 буюу 57.7 хувь нь зөрчлийн шинжтэй гомдол мэдээлэл байна. Өмнөх оны мөн үетэй харьцуулбал нийт бүртгэгдсэн гомдол мэдээлэл 474 буюу 26.8, гэмт хэргийн шинжтэй гомдол мэдээлэл 146 буюу 18.2, зөрчлийн шинжтэй гомдол мэдээлэл 328 буюу 34.0 хувиар тус тус өссөн байна.

1.2 Бүртгэгдсэн нийт гэмт хэрэг

Нийт 568 гэмт хэрэг бүртгэгдсэн нь өмнөх оны мөн үеэс гэмт хэрэг 49 буюу 9.4 хувиар өсч, орон нутагт бүртгэгдсэн гэмт хэргийн 5.1 хувийг эзэлж байна. Сүүлийн 10 жилийн дунджаар жилд 482, сард 40, хоногт 1 гэмт хэрэг үйлдэгдсэн байна.



1.3 Бүртгэгдсэн нийт гэмт хэрэг /сумдаар/



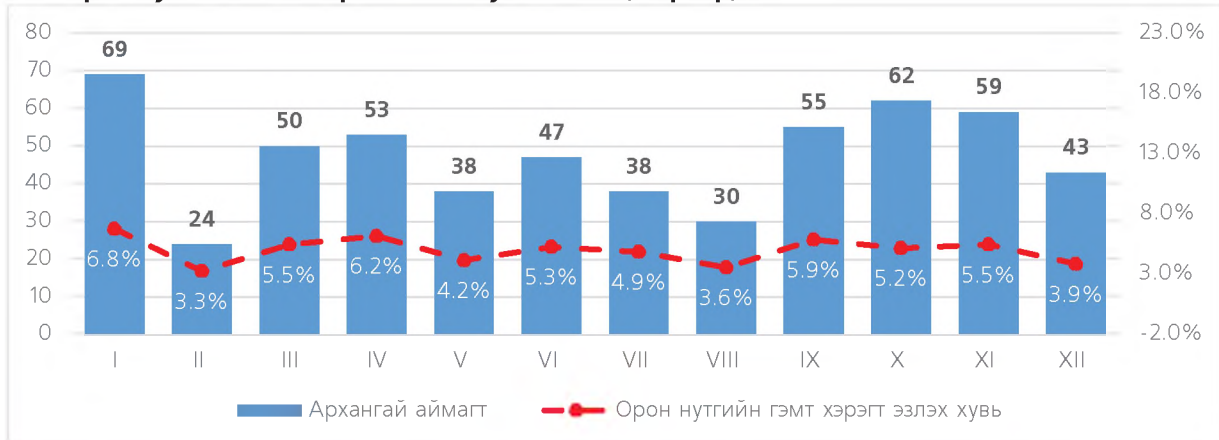
Д/д	Сум	2018 он	2019 он	Өсөлт, бууралт		Д/д	Сум	2018 он	2019 он	Өсөлт, бууралт	
				Тоо	Хувь					Тоо	Хувь
1	Батцэнгэл сум	17	32	15	88.2	11	Хангай сум	5	8	3	60.0
2	Булган сум	21	15	-6	-28.6	12	Хашаат сум	22	19	-3	-13.6
3	Жаргалант сум	8	5	-3	-37.5	13	Хотонт сум	22	43	21	95.5
4	Их тамир сум	26	30	4	15.4	14	Цахир сум	4	7	3	75.0
5	Өгийнуур сум	18	22	4	22.2	15	Цэнхэр сум	47	62	15	31.9
6	Өлзийт сум	19	19	0	0.0	16	Цэцэрлэг сум	9	5	-4	-44.4
7	Өндөр-Улаан	12	12	0	0.0	17	Чулуут сум	6	15	9	2.5 дах
8	Тариат сум	19	19	0	0.0	18	Эрдэнэбулган сум	203	203	0	0.0
9	Төвшрүүлэх сум	19	22	3	15.8	19	Эрдэнэмандал сум	21	10	-11	-52.4
10	Хайрхан сум	21	20	-1	-4.8						

1.4 Бүртгэгдсэн гэмт хэргийн ангилал

Нийт бүртгэгдсэн хэргийн 444 буюу 78.2 хувь нь хөнгөн, 124 буюу 21.8 хувь нь хүнд ангиллын хэрэг байгаа бөгөөд өмнөх оны мөн үетэй харьцуулахад хөнгөн гэмт хэрэг 11.6 хувиар, хүнд гэмт хэрэг 2.5 хувиар тус тус өссөн үзүүлэлттэй байна.



1.5. Орон нутгийн гэмт хэрэгт эзлэх хувийн жин, сараар, 2019 он



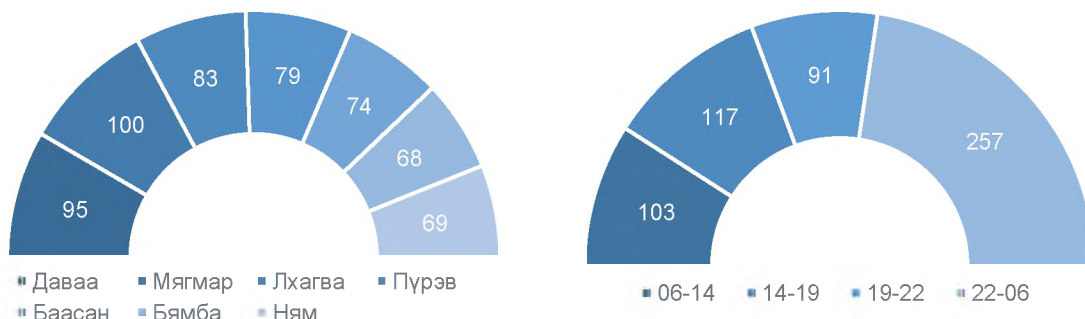
1.6 Нийт бүртгэгдсэн гэмт хэрэг /Эрүүгийн хуулийн бүлгээр/

Д/д	Гэмт хэргийн төрөл	Бүртгэгдсэн хэрэг		Өсөлт, бууралтын хувь	Аймгийн хэрэгт эзлэх хувь
		2018 он	2019 он		
1	Хүний амьд явах эрхийн эсрэг гэмт хэрэг	5	9	80.0	1.6
	Үүнээс: Хүнийг алах	4	5	25.0	0.9
2	Хүний эрүүл мэндийн халдашгүй байдлын эсрэг	176	150	-14.8	26.4
	Үүнээс: Гэр бүлийн хүчирхийлэл үйлдэх	7	4	-42.9	0.7
3	Хүний бэлгийн эрх чөлөө, халдашгүй байдлын эсрэг гэмт хэрэг	12	12	0.0	2.1
	Үүнээс: Хүчиндэх	12	11	-8.3	1.9
4	Хүний халдашгүй, чөлөөтэй байх эрхийн эсрэг гэмт хэрэг	3	1	-66.7	0.2
5	Эрүүл мэндийн эсрэг гэмт хэрэг	1			
	Өмчлөх эрхийн эсрэг гэмт хэрэг	244	316	29.5	55.6
6	Хулгайлах	109	85	-22.0	15.0
	Залилах	26	34	30.8	6.0
	Дээрэмдэх	3	7	2.3 дах	1.2
	Мал хулгайлах	91	162	78.0	28.5
7	Эдийн засгийн эсрэг гэмт хэрэг	2			
8	Олон нийтийн аюулгүй байдал, ашиг сонирхлын эсрэг гэмт хэрэг	2			
9	Хэрэг шалган шийдвэрлэх ажиллагааны эсрэг гэмт хэрэг	1	3	3.0 дах	0.5
10	Авлигын эсрэг гэмт хэрэг	12	12	0.0	2.1
12	Нийтийн албаны ашиг сонирхлын эсрэг гэмт хэрэг	5	3	-40.0	0.5
13	Хүрээлэн байгаа орчны эсрэг	18	20	11.1	3.5
14	Соёлын өвийн эсрэг гэмт хэрэг	1			
15	Цахим мэдээллийн аюулгүй байдлын эсрэг гэмт хэрэг	1			
16	Хөдөлгөөний аюулгүй байдал, тээврийн хэрэгслийн ашиглалтын журмын эсрэг гэмт хэрэг	36	42	16.7	7.5
	Үүнээс: Автотээврийн хэрэгслийн хөдөлгөөний аюулгүй байдал, ашиглалтын журам зөрчих	34	42	23.5	7.5

1.7 Гэмт хэргийн үйлдэгдсэн цаг, гараг

Өмнөх оны мөн үетэй харьцуулахад лхагва гарагт үйлдэгдсэн хэрэг 2 буюу 2.5, пүрэв гарагт 5 буюу 6.8, бямба гарагт 6 буюу 9.7, ням гарагт 8 буюу 13.1, мягмар гарагт 14 буюу 16.3, даваа гарагт 18 буюу 23.4 хувиар тус тус өсч, баасан гарагт үйлдэгдсэн хэрэг 4 буюу 5.1 хувиар буурчээ.

Хэргийг цагаар нь авч үзвэл 06-14 цагийн хооронд үйлдэгдсэн хэрэг 8 буюу 8.4, 19-22 цагийн хооронд 9 буюу 11.0, 22-06 цагийн хооронд 48 буюу 23.0 хувиар тус тус өсч, 14-19 цагийн хооронд 16 буюу 12.0 хувиар буурсан үзүүлэлттэй байна.





1.8 Гэмт хэрэг үйлдэгдсэн газар.

Гэмт хэрэг үйлдэгдсэн газрыг өмнөх оны мөн үетэй харьцуулахад авто замд үйлдэгдсэн хэрэг 8 буюу 22.9, аж ахуйн нэгж, байгууллагад 3 буюу 23.1, бусад газарт 47 буюу 23.9, олон нийтийн газарт 9 буюу 45.0 хувиар, төрийн бус байгууллагад 2 буюу 2.0 дахин тус тус өсч, гэр орон сууцанд үйлдэгдсэн хэрэг 3 буюу 1.7, гудамж талбайд 12 буюу 21.8, төрийн байгууллагад 5 буюу 29.4 хувиар тус тус буурчээ.



1.9 Гэмт хэрэг үйлдсэн байдал

Нийт бүртгэгдсэн хэргийн 144 буюу 25.4 хувь нь согтуугаар, 7 буюу 1.2 хувь нь хүүхэд оролцож, 45 буюу 7.9 хувь нь эмэгтэй хүн оролцож, 39 буюу 6.9 хувь нь гэр бүлийн хүчирхийллийн улмаас, 40 буюу 7.0 хувь бүлэглэн үйлдсэн байна.

Хоёр. Гэмт хэргийн илрүүлэлт

2.1. Гэмт хэргийн илрүүлэлтийн хувь

Архангай аймагт нийт бүртгэгдсэн хэргийн 274 буюу 48.2 хувийг далд аргаар үйлдсэн бөгөөд гэмт хэргийн илрүүлэлт 54.6 хувьтай байгаа нь өмнөх оны мөн үеийнхээс 1.5 нэгжээр өссөн.

Орон нутгийн илрүүлэлттэй харьцуулахад 4.1 нэгжээр бага байна.



2.2. Хэрэг бүртгэлтийн хэрэг

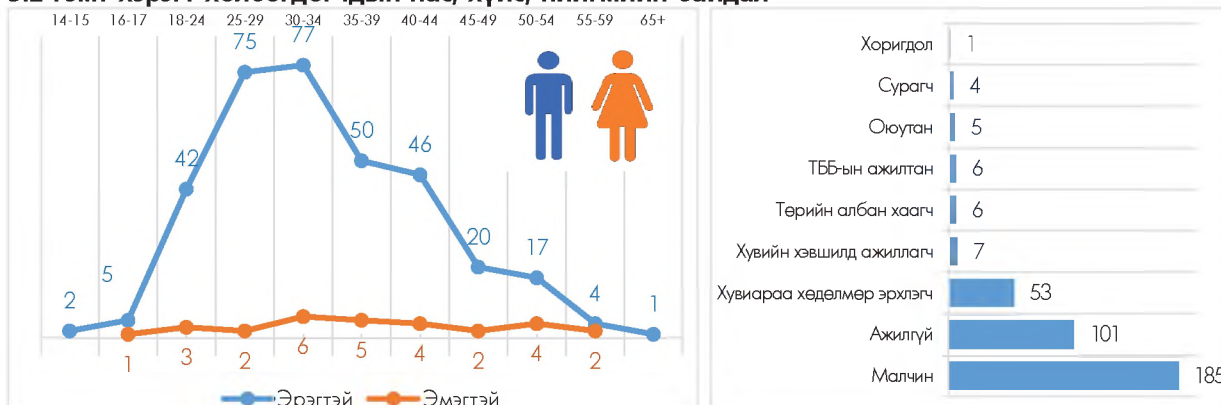
Хэрэг бүртгэлтийн 557 хэрэг нээн шалгасан нь өмнөх оны мөн үетэй харьцуулбал 52 хэрэг буюу 10.3 хувиар, үүнээс 304 гэмт хэргийн хэрэгт эрүүгийн хэрэг үүсгэж яллагдагчаар татсан нь өмнөх оны мөн үетэй харьцуулбал 36 буюу 13.4 хувиар тус тус өссөн байна.

Гурав. Гэмт хэрэгт холбогдогч

3.1 Гэмт хэрэгт холбогдсон хүн

Нийт 368 хүн шалгагдсан нь өмнөх оны мөн үетэй харьцуулахад 41 буюу 12.5 хувиар өссөн. Холбогдогчдын 339 буюу 92.1 хувь нь эрэгтэй хүн байгаа нь өмнөх оны мөн үеийнхээс 10.8 хувиар, 29 буюу 7.9 хувийг эмэгтэй хүн эзэлж байгаа нь өмнөх оны мөн үеийнхээс 38.1 хувиар тус тус өсч, 8 буюу 2.2 хувийг хүүхэд эзэлж байгаа нь өмнөх оны мөн үетэй харьцуулахад 27.3 хувиар буурсан байна.

3.2 Гэмт хэрэгт холбогдогчдын нас, хүйс, нийгмийн байдал

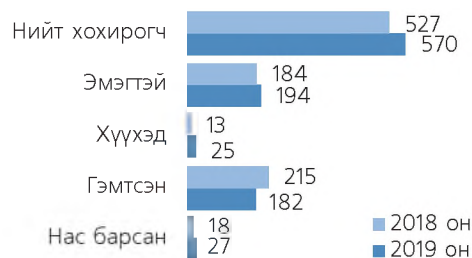




Дөрөв. Гэмт хэргийн хохирогч, хохирол

4.1 Хохирсон хүн

Гэмт хэргийн улмаас 570 хүн хохирч, үүнээс 27 хүн нас барж, 182 хүн гэмтсэн нь өмнөх оны мөн үетэй харьцуулбал, хохирсон хүн 43 буюу 8.2, нас барсан хүн 9 буюу 50.0 хувиар тус тус өсч, гэмтсэн хүн 33 буюу 15.3 хувиар буурсан байна.



4.2. Учирсан хохирол

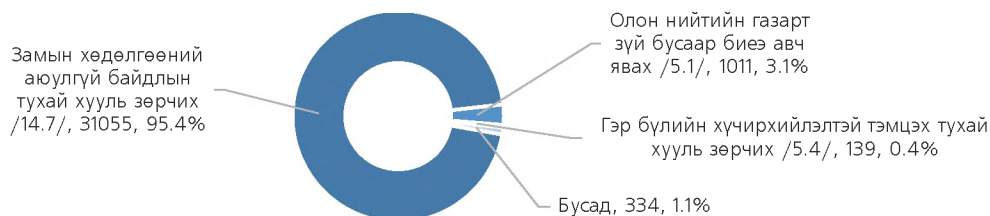


Хүнд учирсан 2169.0 сая төгрөгийн хохирлын 53.9 хувийг нөхөн төлүүлж, 93.0 сая төгрөгийн хөрөнгө битүүмжилсэн нь өмнөх оны мөн үеийнхээс хохирлын хэмжээ 824.0 буюу 61.3, нөхөн төлүүлсэн хохирол 628.4 буюу 2.2 дахин тус тус өсч, битүүмжилсэн хөрөнгө 17.2 буюу 15.6 хувиар буурсан байна.

Тав. Зөрчил

Архангай аймаг дахь цагдаагийн газрын хэмжээнд нийт 32.539 зөрчил шалгасан нь өмнөх оны мөн үетэй харьцуулбал 10.207 буюу 45.7 хувиар, 32.500 зөрчлийг шийдвэрлэсэн нь өмнөх оны мөн үетэй харьцуулбал 10.211 буюу 45.8 хувиар тус тус өссөн үзүүлэлттэй байна.

Нийт бүртгэгдсэн зөрчлийн 31.055 буюу 95.4 хувийг замын хөдөлгөөний аюулгүй байдлын тухай хууль зөрчих, 1011 буюу 3.1 хувийг олон нийтийн газарт зүй бусаар биеэ авч явах, 139 буюу 0.4 хувийг гэр бүлийн хүчирхийлэлтэй тэмцэх тухай хууль зөрчих, 334 буюу 1.1 хувийг бусад зөрчил эзэлж байна.



Зөрчил гаргасан 31.614 хүн, 3 хуулийн этгээдийг 1060.4 сая төгрөгөөр торгох, 404 хүнийг баривчлах, 479 хүнийг торгож, тээврийн хэрэгсэл жолоодох эрх хасах шийтгэл ногдуулсан нь өмнөх оны мөн үеийнхээс торгосон шийтгэл 9856 буюу 45.3 хувиар, баривчилсан шийтгэл 179 буюу 79.6 хувиар, торгож, тээврийн хэрэгсэл жолоодох эрх хасах шийтгэл 173 буюу 56.5 хувиар тус тус өссөн байна.

2019 онд Архангай аймагт нийт 640 хүн эрүүлжүүлэгдсэн нь өмнөх оны мөн үеэс 36 буюу 6.0 хувиар өссөн байна.

---oooOooo---



БАЯН-ӨЛГИЙ АЙМАГТ БҮРТГЭГДСЭН ГЭМТ ХЭРЭГ, ЗӨРЧЛИЙН НӨХЦӨЛ БАЙДАЛ

Нэг. Бүртгэгдсэн гэмт хэрэг

1.1 Бүртгэгдсэн гомдол, мэдээлэл

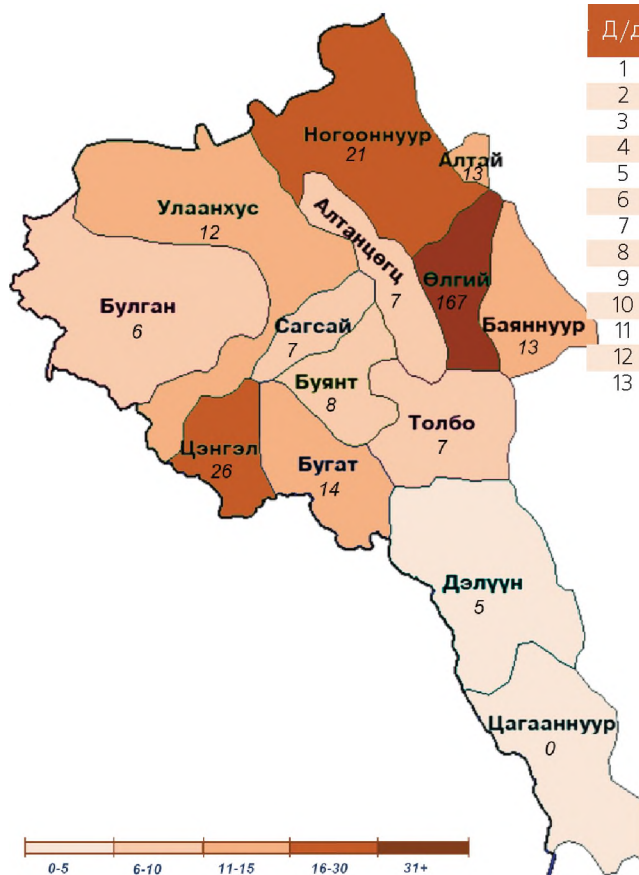
Баян-Өлгий аймаг дахь цагдаагийн газар 2019 онд хүн, хуулийн этгээдээс 3085 гомдол, мэдээлэл хүлээн авч шалгаснаас 550 буюу 17.8 хувь нь гэмт хэргийн шинжтэй, 2535 буюу 82.2 хувь нь зөрчлийн шинжтэй гомдол мэдээлэл байна. Өмнөх оны мөн үетэй харьцуулбал нийт бүртгэгдсэн гомдол мэдээлэл 473 буюу 18.1, гэмт хэргийн шинжтэй гомдол мэдээлэл 69 буюу 14.3, зөрчлийн шинжтэй гомдол мэдээлэл 404 буюу 19.0 хувиар тус тус өссөн байна.

1.2 Бүртгэгдсэн нийт гэмт хэрэг

Нийт 306 гэмт хэрэг бүртгэгдсэн нь өмнөх оны мөн үеэс гэмт хэрэг 12 буюу 3.8 хувиар буурч, орон нутагт бүртгэгдсэн гэмт хэргийн 2.7 хувийг эзэлж байна. Сүүлийн 10 жилийн дунджаар жилд 333, сард 28, хоногт 1 гэмт хэрэг үйлдэгдсэн байна.



1.3 Бүртгэгдсэн нийт гэмт хэрэг /сумдаар/



Д/д	Сум	2018 он	2019 он	Өсөлт, бууралт	
				Тоо	Хувь
1	Алтай сум	6	13	7	2.2 дах
2	Алтанцөгц сум	3	7	4	2.3 дах
3	Баяннуур сум	18	13	-5	-27.8
4	Булган сум	5	6	1	20.0
5	Буянт сум	12	8	-4	-33.3
6	Цэнгэл сум	18	26	8	44.4
7	Бугат сум	17	14	-3	-17.6
8	Дэлүүн сум	7	5	-2	-28.6
9	Ногооннуур сум	26	21	-5	-19.2
10	Өлгий сум	175	167	-8	-4.6
11	Сагсай сум	11	7	-4	-36.4
12	Толбо сум	10	7	-3	-30.0
13	Улаан хус сум	10	12	2	20.0

1.4 Бүртгэгдсэн гэмт хэргийн ангилал

Нийт бүртгэгдсэн хэргийн 244 буюу 79.7 хувь нь хөнгөн, 62 буюу 20.3 хувь нь хүнд ангиллын хэрэг байгаа бөгөөд өмнөх оны мөн үетэй харьцуулахад хөнгөн гэмт хэрэг 2.1 хувиар өсч, хүнд гэмт хэрэг 21.5 хувиар буурсан үзүүлэлттэй байна.



1.5. Орон нутгийн гэмт хэрэгт эзлэх хувийн жин, сараар, 2019 он



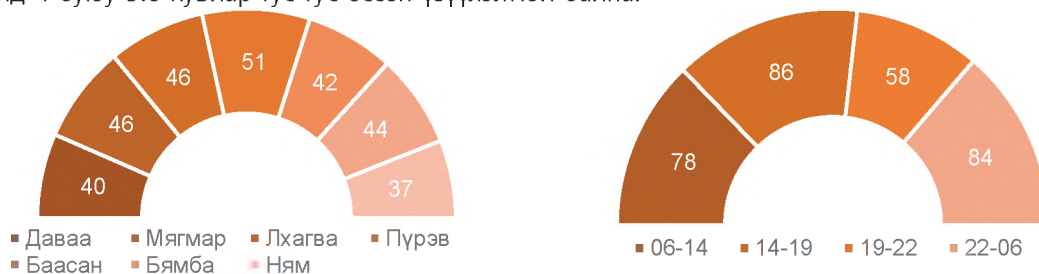
1.6 Нийт бүртгэгдсэн гэмт хэрэг /Эрүүгийн хуулийн бүлгээр/

Д/д	Гэмт хэргийн төрөл	Бүртгэгдсэн хэрэг		Өсөлт, бууралтын хувь	Аймгийн хэрэгт эзлэх хувь
		2018 он	2019 он		
1	Хүний амьд явах эрхийн эсрэг гэмт хэрэг	4	4	0	1.3
	Үүнээс: Хүнийг алах	2	3	50.0	1.0
2	Хүний эрүүл мэндийн халдашгүй байдлын эсрэг	109	88	-19.3	28.8
	Үүнээс: Гэр бүлийн хүчирхийлэл үйлдэх	2	4	100	1.3
3	Хүний бэлгийн эрх чөлөө, халдашгүй байдлын эсрэг гэмт хэрэг	8	9	12.5	2.9
	Үүнээс: Хүчиндэх	8	9	12.5	2.9
4	Хүний халдашгүй, чөлөөтэй байх эрхийн эсрэг гэмт хэрэг	3	1	-66.7	0.3
5	Хүүхдийн эсрэг	0	1		0.3
	Өмчлөх эрхийн эсрэг гэмт хэрэг	131	139	6.1	45.4
6	Хулгайлах	67	55	-17.9	18.0
	Залилах	18	38	2.1 дах	12.4
	Дээрэмдэх	2	4	2.0 дах	1.3
	Мал хулгайлах	23	13	-43.5	4.2
7	Эдийн засгийн эсрэг гэмт хэрэг	1			
8	Үндэсний аюулгүй байдлыг эсрэг	4			
9	Олон нийтийн аюулгүй байдал, ашиг сонирхлын эсрэг гэмт хэрэг	1			
10	Хэрэг шалган шийдвэрлэх ажиллагааны эсрэг гэмт хэрэг	10	2	-80.0	0.7
11	Авлигын эсрэг гэмт хэрэг	13	7	-46.2	2.3
12	Нийтийн албаны ашиг сонирхлын эсрэг гэмт хэрэг	10	14	40.0	4.6
13	Хүрээлэн байгаа орчны эсрэг	6	19	3.1 дах	6.2
14	Хөдөлгөөний аюулгүй байдал, тээврийн хэрэгслийн ашиглалтын журмын эсрэг гэмт хэрэг	18	22	22.2	7.2
	Үүнээс: Автотээврийн хэрэгслийн хөдөлгөөний аюулгүй байдал, ашиглалтын журам зөрчих	18	22	22.2	7.2

1.7 Гэмт хэргийн үйлдэгдсэн цаг, гараг

Өмнөх оны мөн үетэй харьцуулахад бямба гарагт үйлдэгдсэн хэрэг 4 буюу 10.0, ням гарагт 6 буюу 19.4, пүрэв гарагт 18 буюу 54.5 хувиар тус тус өсч, лхагва гарагт үйлдэгдсэн хэрэг 8 буюу 14.8, даваа гарагт 9 буюу 18.4, мягмар гарагт 12 буюу 20.7, баасан гарагт 11 буюу 20.8 хувиар тус тус буурчээ.

Хэргийг цагаар нь авч үзвэл 06 -14 цагийн хооронд үйлдэгдсэн хэрэг 16 буюу 17.0, 14-19 цагийн хооронд 5 буюу 5.5 хувиар тус тус буурч, 19-22 цагийн хооронд 5 буюу 9.4, 22-06 цагийн хооронд 4 буюу 5.0 хувиар тус тус өссөн үзүүлэлттэй байна.





1.8 Гэмт хэрэг үйлдэгдсэн газар

Гэмт хэрэг үйлдэгдсэн газрыг өмнөх оны мөн үетэй харьцуулахад аж ахуйн нэгжид үйлдэгдсэн хэрэг 5 буюу 38.5, олон нийтийн газар 7 буюу 38.9, авто замд үйлдэгдсэн хэрэг 9 буюу 69.2 хувиар тус тус өсч, гудамж талбайд үйлдэгдсэн хэрэг 2 буюу 6.1, гэр орон сууцанд үйлдэгдсэн хэрэг 8 буюу 9.6, төрийн бус байгууллагад 1 буюу 20.0, төрийн байгууллагад 15 буюу 42.9, бусад газар 7 буюу 5.9 хувиар тус тус бнүрсан.



1.9 Гэмт хэрэг үйлдсэн байдал

Нийт бүртгэгдсэн хэргийн 61 буюу 19.9 хувь нь согтуугаар, 15 буюу 4.9 хувь нь хүүхэд оролцож, 33 буюу 10.8 хувь нь эмэгтэй хүн оролцож, 19 буюу 6.2 хувь нь гэр бүлийн хүчирхийллийн улмаас болон бүлэглэн гүйцэтгэж, 1 буюу 0.3 хувь нь галт зэвсгээр үйлдсэн байна.

Хоёр. Гэмт хэргийн илрүүлэлт

2.1 Гэмт хэргийн илрүүлэлтийн хувь

Баян-Өлгий аймагт нийт бүртгэгдсэн хэргийн 119 буюу 38.9 хувийг далд аргаар үйлдсэн бөгөөд гэмт хэргийн илрүүлэлт 74.2 хувьтай байгаа нь өмнөх оны мөн үеийнхээс 11.4 нэгжээр өссөн.

Орон нутгийн илрүүлэлттэй харьцуулахад 15.5 нэгжээр өндөр байна.



2.2 Хэрэг бүртгэлтийн хэрэг

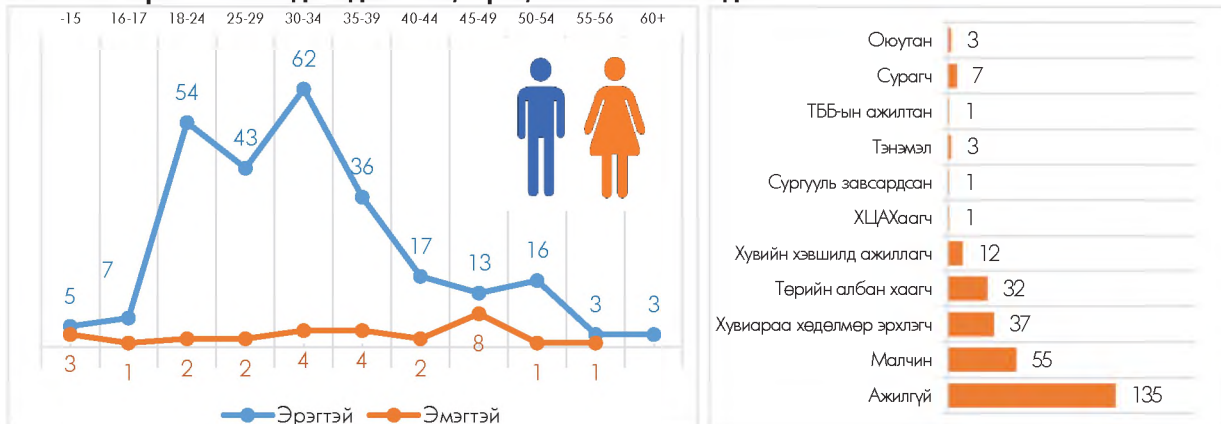
Хэрэг бүртгэлтийн 271 хэрэг нээн шалгасан нь өмнөх оны мөн үетэй харьцуулбал 3 хэрэг буюу 1.1 хувиар буурч, түүнээс 201 хэрэгт эрүүгийн хэрэг үүсгэж яллагдагчаар татсан нь өмнөх оны мөн үетэй харьцуулбал 29 буюу 16.9 хувиар өссөн байна.

Гурав. Гэмт хэрэгт холбогдогч

3.1 Гэмт хэрэгт холбогдсон хүн

Нийт 287 хүн шалгагдсан нь өмнөх оны мөн үетэй харьцуулахад 6 буюу 2.1 хувиар өссөн. Холбогдогчдын 28 буюу 9.8 хувийг эмэгтэй хүн эзэлж байгаа нь өмнөх оны мөн үеийнхээс 20.0 хувиар, 16 буюу 5.6 хувийг хүүхэд эзэлж байгаа нь өмнөх оны мөн үетэй харьцуулахад 33.3 хувиар тус тус буурч, 259 буюу 90.2 хувь нь эрэгтэй хүн байгаа нь өмнөх оны мөн үеийнхээс 5.3 хувиар өссөн байна.

3.2 Гэмт хэрэгт холбогдогчдын нас, хүйс, нийгмийн байдал





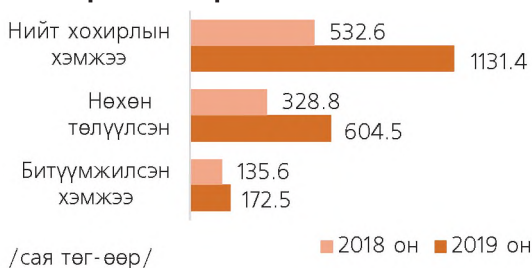
Дөрөв. Гэмт хэргийн хохирогч, хохирол

4.1 Хохирсон хүн, хуулийн этгээд

Гэмт хэргийн улмаас 312 хүн, 3 хуулийн этгээд хохирч, үүнээс 11 хүн нас барж, 104 хүн гэмтсэн нь өмнөх оны мөн үетэй харьцуулбал, хохирсон хүн 12 буюу 4.0 хувиар өсч, гэмтсэн хүн 9 буюу 8.0 хувиар буурч, нас барсан хүн өмнөх оны түвшинд байна.



4.2 Учирсан хохирол

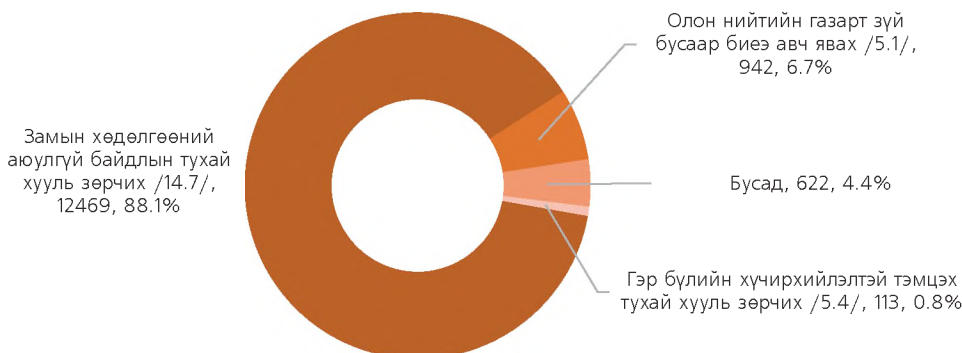


Хүн, хуулийн этгээдэд учирсан 1131.4 сая төгрөгийн хохирлын 53.4 хувийг нөхөн төлүүлж, 172.5 сая төгрөгийн хөрөнгө битүүмжилсэн нь өмнөх оны мөн үеийнхээс хохирлын хэмжээ 598.8 буюу 2.1 дахин, нөхөн төлүүлсэн хохирол 275.7 буюу 83.9, битүүмжилсэн хөрөнгө 36.9 буюу 27.2 хувиар тус тус өссөн байна.

Тав. Зөрчил

Баян-Өлгий аймаг дахь цагдаагийн газрын хэмжээнд нийт 14.146 зөрчил шалгасан нь өмнөх оны мөн үетэй харьцуулбал 3.386 буюу 31.5 хувиар, 14.070 зөрчлийг шийдвэрлэсэн нь өмнөх оны мөн үетэй харьцуулбал 3404 буюу 31.9 хувиар тус тус өссөн үзүүлэлттэй байна.

Нийт бүртгэгдсэн зөрчлийн 12.469 буюу 88.1 хувийг замын хөдөлгөөний аюулгүй байдлын тухай хууль зөрчих, 942 буюу 6.7 хувийг олон нийтийн газарт зүй бусаар биеэ авч явах, 113 буюу 0.8 хувийг гэр бүлийн хүчирхийлэлтэй тэмцэх тухай хууль зөрчих, 622 буюу 4.4 хувийг бусад зөрчил эзэлж байна.



Зөрчил гаргасан 13.382 хүн, 1 хуулийн этгээдийг 577.5 сая төгрөгөөр торгох, 265 хүнийг баривчлах, 422 хүнийг торгож, тээврийн хэрэгсэл жолоодох эрх хасах шийтгэл ногдуулсан нь өмнөх оны мөн үеийнхээс торгох шийтгэл 3233 буюу 31.9 хувиар, баривчилсан шийтгэл 44 буюу 19.9 хувиар, торгож, тээврийн хэрэгсэл жолоодох эрх хасах шийтгэл 126 буюу 42.6 хувиар тус тус өссөн байна.

2019 онд Баян-Өлгий аймагт нийт 1190 хүн эрүүлжүүлэгдсэн нь өмнөх оны мөн үеэс 15 буюу 1.2 хувиар буурсан байна.

---oooOooo---



БАЯНХОНГОР АЙМАГТ БҮРТГЭГДСЭН ГЭМТ ХЭРЭГ, ЗӨРЧЛИЙН НӨХЦӨЛ БАЙДАЛ

Нэг. Бүртгэгдсэн гэмт хэрэг

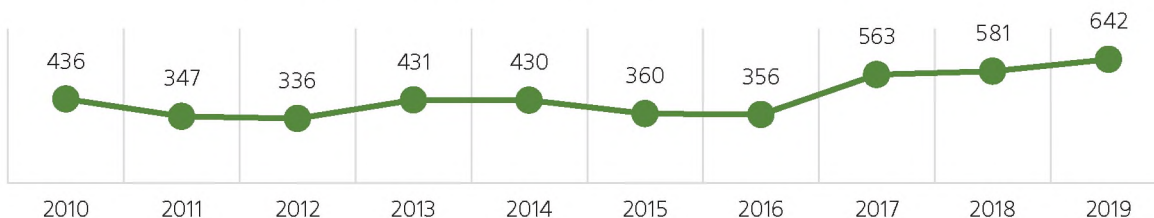
1.1 Бүртгэгдсэн гомдол, мэдээлэл

Баянхонгор аймаг дахь цагдаагийн газар 2019 онд хүн, хуулийн этгээдээс 4296 гомдол, мэдээлэл хүлээн авч шалгаснаас 1014 буюу 23.6 хувь нь гэмт хэргийн шинжтэй, 3282 буюу 76.4 хувь нь зөрчлийн шинжтэй гомдол мэдээлэл байна. Өмнөх оны мөн үетэй харьцуулбал нийт бүртгэгдсэн гомдол мэдээлэл 500 буюу 13.2, гэмт хэргийн шинжтэй гомдол мэдээлэл 62 буюу 6.5, зөрчлийн шинжтэй гомдол мэдээлэл 438 буюу 15.4 хувиар тус тус өссөн байна.

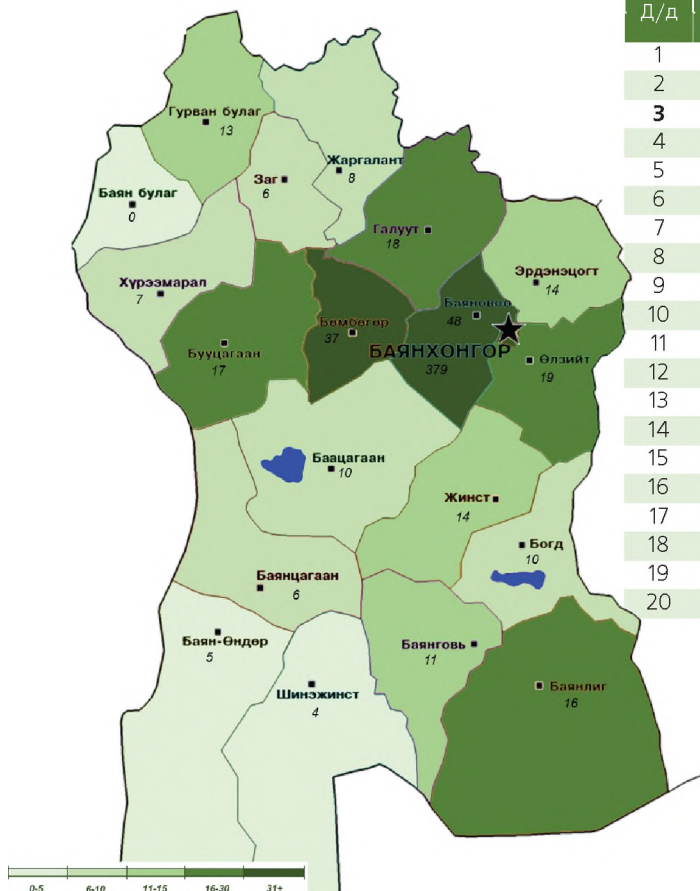
1.2 Бүртгэгдсэн нийт гэмт хэрэг.

Нийт 642 гэмт хэрэг бүртгэгдсэн нь өмнөх оны мөн үеэс гэмт хэрэг 61 буюу 10.5 хувиар өсч, орон нутагт бүртгэгдсэн гэмт хэргийн 5.7 хувийг эзэлж байна. Сүүлийн 10 жилийн дунджаар жилд 448, сард 37, хоногт 1 хэрэг үйлдэгдсэн байна.

Бүртгэгдсэн гэмт хэргийн тоо /сүүлийн 10 жилээр/



1.3 Бүртгэгдсэн нийт гэмт хэрэг /сумдаар/



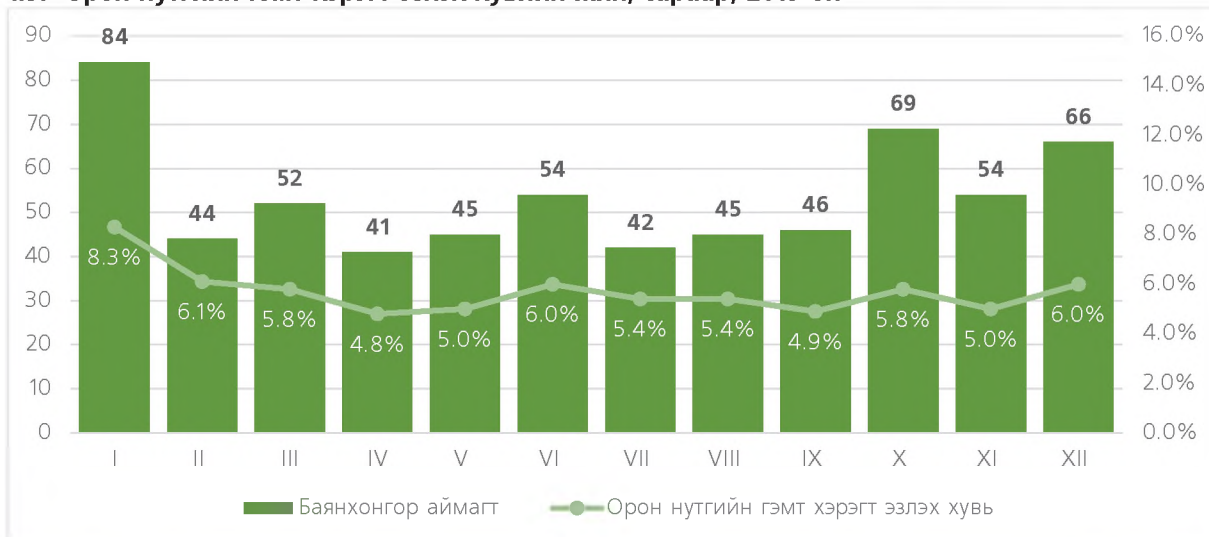
Д/д	Сум	2018 он	2019 он	Өсөлт, бууралт	
				Тоо	Хувь
1	Баацагаан сум	11	10	-1	-9.1
2	Баян овоо сум	24	48	24	2.0 дах
3	Баянбулаг сум	2		-2	
4	Баянговь сум	8	11	3	37.5
5	Баянлиг сум	5	16	11	3.2
6	Баянөндөр сум	5	5	0	0.0
7	Баянхонгор сум	371	379	8	2.2
8	Баянцагаан сум	5	6	1	1.2
9	Богд сум	15	10	-5	-33.3
10	Бөмбөгөр сум	35	37	2	5.7
11	Бууцагаан сум	5	17	12	3.4 дах
12	Галуут сум	22	18	-4	-18.2
13	Гурванбулаг сум	5	13	8	2.6
14	Жаргалант сум	10	8	-2	-20.0
15	Жинст сум	9	14	5	55.6
16	Шинэжинст сум	5	4	-1	-20.0
17	Эрдэнэцогт сум	12	14	2	16.7
18	Заг сум	11	6	-5	-45.5
19	Өлзийт сум	17	19	2	11.8
20	Хүрээмарал сум	4	7	3	75.0



1.4 Бүртгэгдсэн гэмт хэргийн ангилал

Нийт бүртгэгдсэн хэргийн 477 буюу 74.3 хувь нь хөнгөн, 165 буюу 25.7 хувь нь хүнд ангиллын хэрэг байгаа бөгөөд өмнөх оны мөн үетэй харьцуулахад хөнгөн гэмт хэрэг 6.5 хувиар, хүнд гэмт хэрэг 24.1 хувиар тус тус өссөн үзүүлэлттэй байна.

1.5. Орон нутгийн гэмт хэрэгт эзлэх хувийн жин, сараар, 2019 он



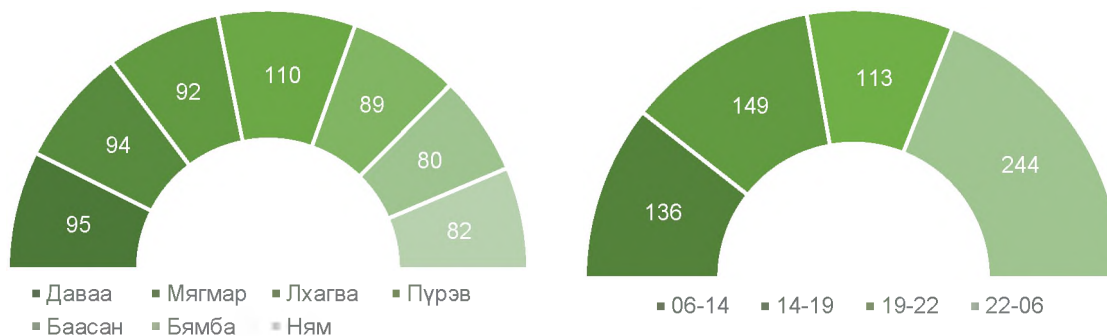
1.6 Нийт бүртгэгдсэн гэмт хэрэг /Эрүүгийн хуулийн бүлгээр/

Д/д	Гэмт хэргийн төрөл	Бүртгэгдсэн хэрэг		Өсөлт, бууралтын хувь	Аймгийн хэрэгт эзлэх хувь
		2018 он	2019 он		
1	Хүний амьд явах эрхийн эсрэг гэмт хэрэг	7	15	2.2 дах	2.3
	Үүнээс: Хүнийг алах	2	7	3.5 дах	3.5 дах
2	Хүний эрүүл мэндийн халдашгүй байдлын эсрэг	203	188	-7.4	29.3
	Үүнээс: Гэр бүлийн хүчирхийлэл үйлдэх	3	1	-66.7	0.2
3	Хүний бэлгийн эрх чөлөө, халдашгүй байдлын эсрэг гэмт хэрэг	21	41	95.2	6.4
	Үүнээс: Хүчиндэх	17	22	29.4	3.4
4	Эрүүл мэндийн эсрэг гэмт хэрэг		2		0.3
	Өмчлөх эрхийн эсрэг гэмт хэрэг	315	326	3.5	50.8
5	Хулгайлах	206	165	-19.9	25.7
	Залилах	35	26	-25.7	4.1
	Дээрэмдэх	6	1	-83.3	0.2
	Мал хулгайлах	51	101	98.0	15.7
6	Эдийн засгийн эсрэг гэмт хэрэг	1	2	2.0 дах	0.3
7	Олон нийтийн аюулгүй байдал, ашиг сонирхлын эсрэг гэмт хэрэг	3	1	-66.7	0.2
8	Хэрэг шалган шийдвэрлэх ажиллагааны эсрэг гэмт хэрэг	1	5	5.0 дах	0.8
9	Авлигын эсрэг гэмт хэрэг	5	14	2.8 дах	2.2
10	Нийтийн албаны ашиг сонирхлын эсрэг гэмт хэрэг	3	3	0.0	0.5
11	Хүрээлэн байгаа орчны эсрэг	11	20	81.8	3.1
12	Цэргийн албаны эсрэг гэмт хэрэг		1		0.2
13	Хөдөлгөөний аюулгүй байдал, тээврийн хэрэгслийн ашиглалтын журмын эсрэг гэмт хэрэг	11	24	2.2 дах	3.6
	Үүнээс: Автотээврийн хэрэгслийн хөдөлгөөний аюулгүй байдал, ашиглалтын журам зөрчих	11	24	2.2 дах	3.6

1.7 Гэмт хэргийн үйлдэгдсэн цаг, гараг

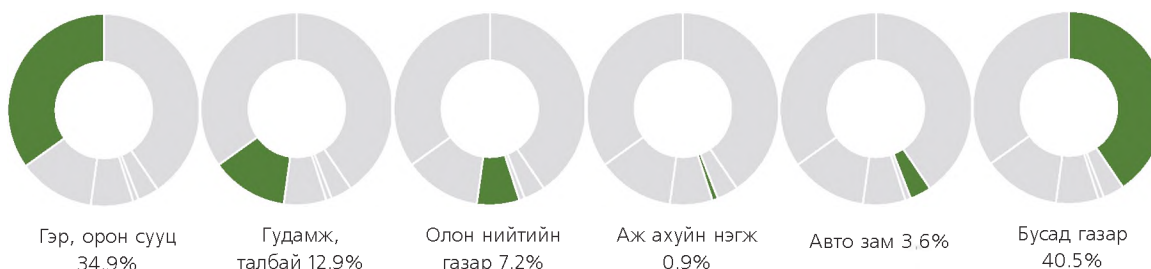
Өмнөх оны мөн үетэй харьцуулахад ням гарагт үйлдэгдсэн хэрэг 1 буюу 1.2, бямба гарагт 5 буюу 6.7, мягмар гарагт 11 буюу 13.3, даваа 16 буюу 20.3, пүрэв гарагт 31 буюу 39.2 хувиар тус тус өсч, лхагва гарагт 1 буюу 1.1, баасан гарагт үйлдэгдсэн хэрэг 2 буюу 2.2 хувиар тус тус буурчээ.

Хэргийг цагаар нь авч үзвэл 06-14 цагийн хооронд үйлдэгдсэн хэрэг 25 буюу 22.5, 14-19 цагийн хооронд 2 буюу 1.4, 19-22 цагийн хооронд 10 буюу 9.7, 22-06 цагийн хооронд 24 буюу 10.9 хувиар тус тус өссөн үзүүлэлттэй байна.



1.8 Гэмт хэрэг үйлдэгдсэн газар

Гэмт хэрэг үйлдэгдсэн газрыг өмнөх оны мөн үетэй харьцуулахад гэр орон сууцанд үйлдэгдсэн хэрэг 22 буюу 10.9, төрийн байгууллагад 4 буюу 14.8, бусад газарт 61 буюу 38.6 хувиар, авто замд 16 буюу 3.3 дахин тус тус өсч, гудамж талбайд үйлдэгдсэн хэрэг 4 буюу 4.6, аж ахуйн нэгж, байгууллагад 9 буюу 60.0, олон нийтийн газарт 28 буюу 37.8, төрийн бус байгууллагад 5 буюу 45.5 хувиар тус тус буурсан байна. Нийтийн тээвэрт 4 гэмт хэрэг бүртгэгдсэн байна.



1.9 Гэмт хэрэг үйлдсэн байдал

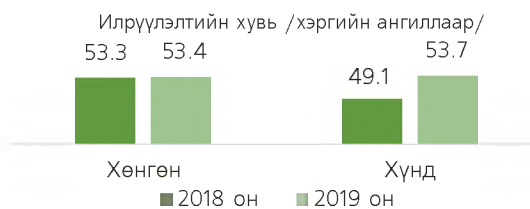
Нийт бүртгэгдсэн хэргийн 130 буюу 20.2 хувь нь согтуугаар, 16 буюу 2.5 хувь нь хүүхэд оролцож, 51 буюу 7.9 хувь нь эмэгтэй хүн оролцож, 17 буюу 2.6 хувь нь гэр бүлийн хүчирхийллийн улмаас, 64 буюу 10.0 хувь нь бүлэглэн гүйцэтгэж, 1 буюу 0.2 хувь нь галт зэвсгээр үйлдсэн байна.

Хоёр. Гэмт хэргийн илрүүлэлт

2.1. Гэмт хэргийн илрүүлэлтийн хувь

Баянхонгор аймагт нийт бүртгэгдсэн хэргийн 305 буюу 47.5 хувийг далд аргаар үйлдсэн бөгөөд гэмт хэргийн илрүүлэлт 53.4 хувьтай байгаа нь өмнөх оны мөн үеийнхээс 1.0 нэгжээр өссөн.

Орон нутгийн илрүүлэлттэй харьцуулахад 5.3 нэгжээр бага байна.



2.2. Хэрэг бүртгэлтийн хэрэг

Хэрэг бүртгэлтийн 595 хэрэг нээн шалгасан нь өмнөх оны мөн үетэй харьцуулбал 65 хэрэг буюу 12.3 хувиар, үүнээс 318 гэмт хэргийн хэрэгт эрүүгийн хэрэг үүсгэж яллагдагчаар татсан нь өмнөх оны мөн үетэй харьцуулбал 40 буюу 14.4 хувиар тус тус өссөн байна.

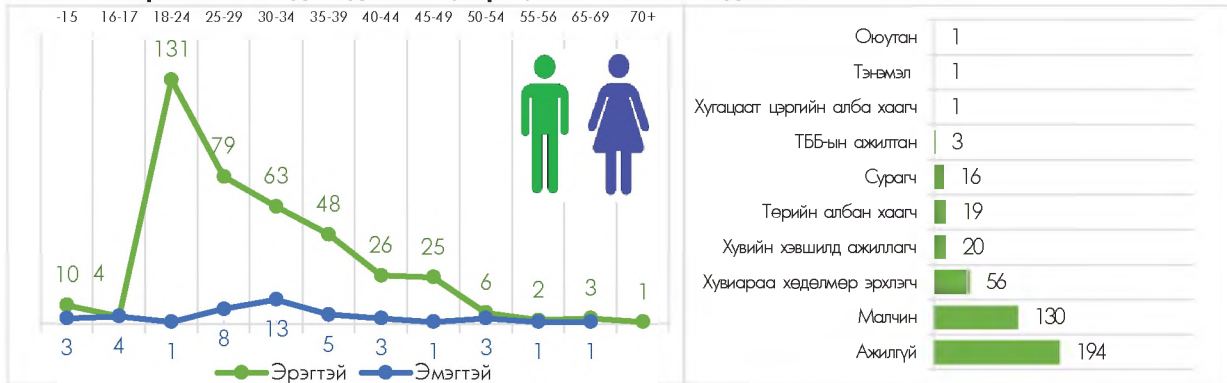
Гурав. Гэмт хэрэгт холбогдогч

3.1 Гэмт хэрэгт холбогдсон хүн

Нийт 441 хүн шалгагдсан нь өмнөх оны мөн үетэй харьцуулахад 45 буюу 11.4 хувиар өссөн. Холбогдогчдын 398 буюу 90.2 хувь нь эрэгтэй хүн байгаа нь өмнөх оны мөн үеийнхээс 10.2 хувиар, 43 буюу 9.8 хувийг эмэгтэй хүн эзэлж байгаа нь өмнөх оны мөн үеийнхээс 22.9 хувиар тус тус өсч, 21 буюу 4.8 хувийг хүүхэд эзэлж байгаа нь өмнөх оны мөн үетэй харьцуулахад 34.4 хувиар буурсан байна.



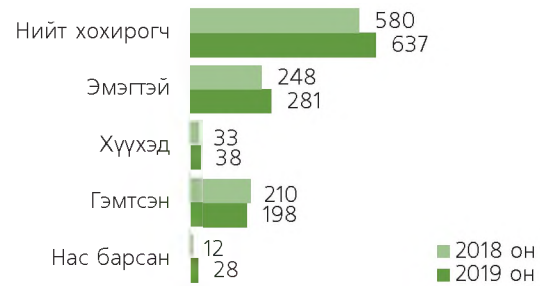
3.2 Гэмт хэрэгт холбогдогчдын нас, хүйс, нийгмийн байдал



Дөрөв. Гэмт хэргийн хохирогч, хохирол

4.1 Хохирсон хүн

Гэмт хэргийн улмаас 637 хүн хохирч, үүнээс 28 хүн нас барж, 198 хүн гэмтсэн нь өмнөх оны мөн үетэй харьцуулбал, хохирсон хүн 57 буюу 9.8 хувь, нас барсан хүн 16 буюу 2.3 дахин өсч, гэмтсэн хүн 12 буюу 5.7 хувиар буурсан байна.



4.2. Учирсан хохирол

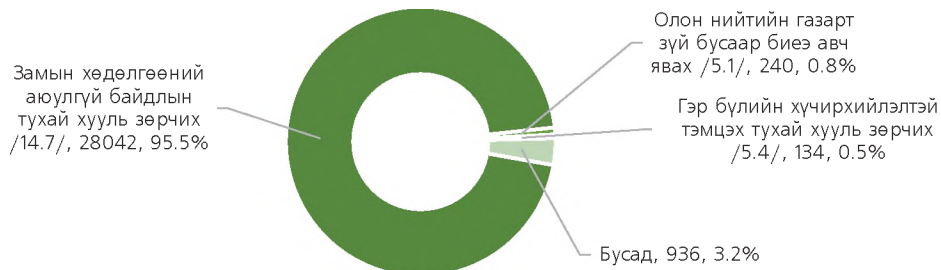


Хүнд учирсан 1665.7 сая төгрөгийн хохирлын 34.2 хувийг нөхөн төлүүлж, 237.5 сая төгрөгийн хөрөнгө битүүмжилсэн нь өмнөх оны мөн үеийнхээс хохирлын хэмжээ 328.7 буюу 24.6 хувь, битүүмжилсэн хөрөнгө 157.8 буюу 3.0 дахин тус тус өсч, нөхөн төлүүлсэн хохирол 25.6 буюу 4.3 хувиар буурсан байна.

Тав. Зөрчил

Баянхонгор аймаг дахь цагдаагийн газрын хэмжээнд нийт 29.352 зөрчил шалгасан нь өмнөх оны мөн үетэй харьцуулбал 8164 буюу 38.5 хувиар, 29.279 зөрчлийг шийдвэрлэсэн нь өмнөх оны мөн үетэй харьцуулбал 8227 буюу 39.1 хувиар тус тус өссөн үзүүлэлттэй байна.

Нийт бүртгэгдсэн зөрчлийн 28042 буюу 95.5 хувийг замын хөдөлгөөний аюулгүй байдлын тухай хууль зөрчих, 240 буюу 0.8 хувийг олон нийтийн газарт зүй бусаар биеэ авч явах, 134 буюу 0.5 хувийг гэр бүлийн хүчирхийлэлтэй тэмцэх тухай хууль зөрчих, 936 буюу 3.2 хувийг бусад зөрчил эзэлж байна.



Зөрчил гаргасан 28.196 хүнийг 968.8 сая төгрөгөөр торгох, 395 хүнийг баривчлах, 688 хүнийг торгож, тээврийн хэрэгсэл жолоодох эрх хасах шийтгэл ногдуулсан нь өмнөх оны мөн үеийнхээс торгосон шийтгэл 8160 буюу 40.7 хувиар, торгож, тээврийн хэрэгсэл жолоодох эрх хасах шийтгэл 138 буюу 25.1 хувиар тус тус өсч, баривчилсан шийтгэл 71 буюу 15.2 хувиар буурсан байна.

2019 онд Баянхонгор аймагт нийт 1240 хүн эрүүлжүүлэгдсэн нь өмнөх оны мөн үеэс 34 буюу 2.7 хувиар буурсан байна.



БУЛГАН АЙМАГТ БҮРТГЭГДСЭН ГЭМТ ХЭРЭГ, ЗӨРЧЛИЙН НӨХЦӨЛ БАЙДАЛ

Нэг. Бүртгэгдсэн гэмт хэрэг

1.1 Бүртгэгдсэн гомдол, мэдээлэл

Булган аймаг дахь цагдаагийн газар 2019 онд хүн, хуулийн этгээдээс 2255 гомдол, мэдээлэл хүлээн авч шалгаснаас 645 буюу 28.6 хувь нь гэмт хэргийн шинжтэй, 1610 буюу 71.4 хувь нь зөрчлийн шинжтэй гомдол мэдээлэл байна. Өмнөх оны мөн үетэй харьцуулбал нийт бүртгэгдсэн гомдол мэдээлэл 445 буюу 24.6, гэмт хэргийн шинжтэй гомдол мэдээлэл 106 буюу 19.7, зөрчлийн шинжтэй гомдол мэдээлэл 339 буюу 26.7 хувиар тус тус буурсан байна.

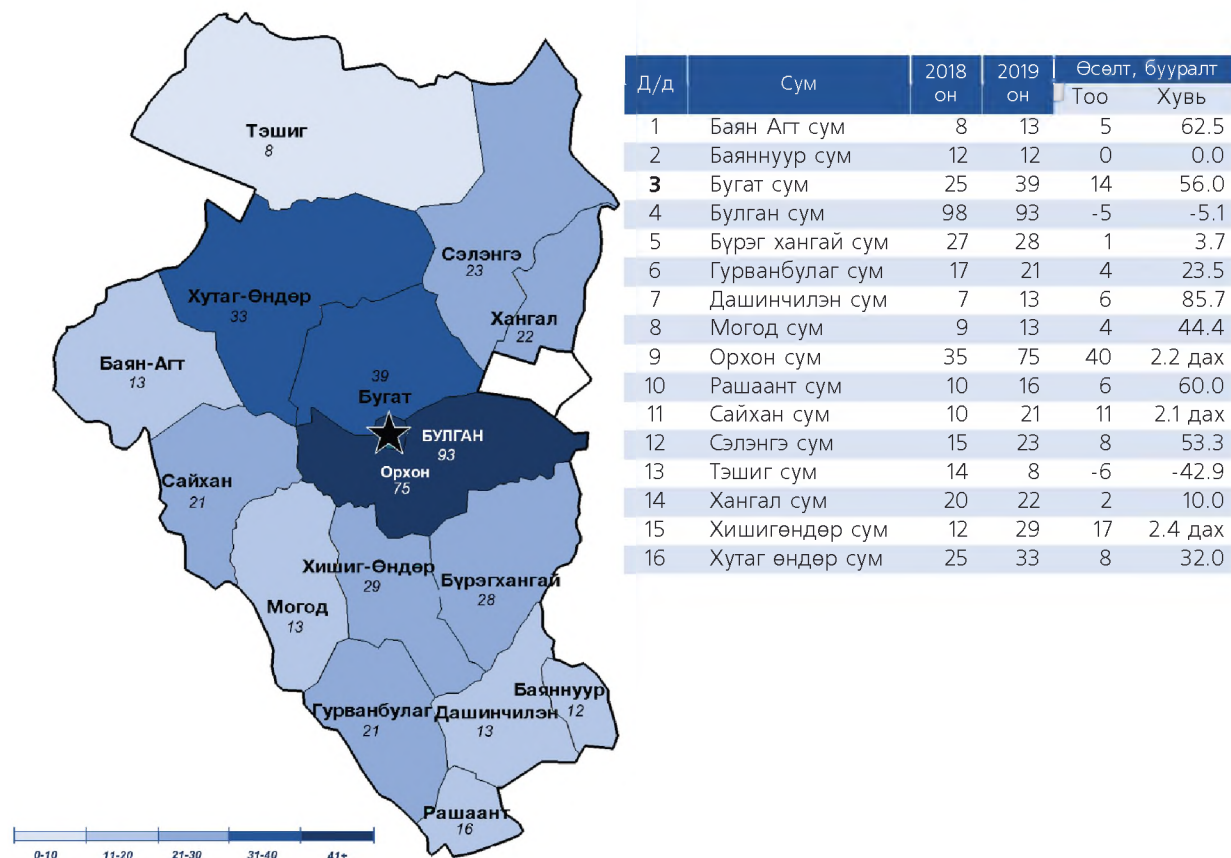
1.2 Бүртгэгдсэн нийт гэмт хэрэг

Нийт 459 гэмт хэрэг бүртгэгдсэн нь өмнөх оны мөн үеэс гэмт хэрэг 115 буюу 33.4 хувиар өсч, орон нутагт бүртгэгдсэн гэмт хэргийн 4.1 хувийг эзэлж байна. Сүүлийн 10 жилийн дунджаар жилд 326, сард 27, хоногт 1 гэмт хэрэг үйлдэгдсэн байна.

Бүртгэгдсэн гэмт хэргийн тоо /сүүлийн 10 жилээр/



1.3 Бүртгэгдсэн нийт гэмт хэрэг /сумдаар/



1.4 Бүртгэгдсэн гэмт хэргийн ангилал

Нийт бүртгэгдсэн хэргийн 369 буюу 80.4 хувь нь хөнгөн, 90 буюу 19.6 хувь нь хүнд ангиллын хэрэг байгаа бөгөөд өмнөх оны мөн үетэй харьцуулахад хөнгөн гэмт хэрэг 38.7 хувиар, хүнд гэмт хэрэг 15.4 хувиар тус тус өссөн үзүүлэлттэй байна.



1.5. Орон нутгийн гэмт хэрэгт эзлэх хувийн жин, сараар, 2019 он



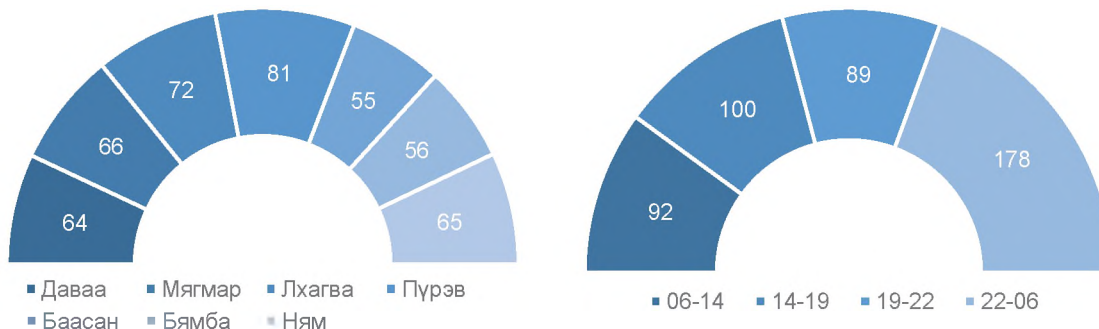
1.6 Нийт бүртгэгдсэн гэмт хэрэг /Эрүүгийн хуулийн бүлгээр/

Д/д	Гэмт хэргийн төрөл	Бүртгэгдсэн хэрэг		Өсөлт, бууралтын хувь	Аймгийн хэрэгт эзлэх хувь
		2018 он	2019 он		
1	Хүний амьд явах эрхийн эсрэг гэмт хэрэг	14	14	0.0	3.1
	Үүнээс: Хүнийг алах	3	4	33.3	0.9
2	Хүний эрүүл мэндийн халдашгүй байдлын эсрэг	94	98	4.3	21.4
	Үүнээс: Гэр бүлийн хүчирхийлэл үйлдэх	2	3	50.0	0.7
3	Хүний бэлгийн эрх чөлөө, халдашгүй байдлын эсрэг гэмт хэрэг	5	15	3.0 дах	3.3
	Үүнээс: Хүчиндэх	5	15	3.0 дах	3.3
4	Хүний халдашгүй, чөлөөтэй байх эрхийн эсрэг гэмт хэрэг	2			
5	Хүүхдийн эсрэг гэмт хэрэг	1			
6	Өмчлөх эрхийн эсрэг гэмт хэрэг	144	240	66.7	52.3
	Хулгайлах	84	82	-2.4	17.9
	Залилах	5	18	3.6 дах	3.9
	Дээрэмдэх	4	3	-25.0	0.7
	Мал хулгайлах	37	117	3.2 дах	25.5
7	Олон нийтийн аюулгүй байдал, ашиг сонирхлын эсрэг гэмт хэрэг		1		0.2
8	Хэрэг шалган шийдвэрлэх ажиллагааны эсрэг гэмт хэрэг	3	9	3.0 дах	2.0
9	Авлигын эсрэг гэмт хэрэг	5	8	60.0	1.7
10	Нийтийн албаны ашиг сонирхлын эсрэг гэмт хэрэг	5	4	-20.0	0.8
11	Хүрээлэн байгаа орчны эсрэг	40	46	15.0	10.0
12	Соёлын өвийн эсрэг гэмт хэрэг	1			
13	Хөдөлгөөний аюулгүй байдал, тээврийн хэрэгслийн ашиглалтын журмын эсрэг гэмт хэрэг	30	24	-20.0	5.2
	Үүнээс: Автотээврийн хэрэгслийн хөдөлгөөний аюулгүй байдал, ашиглалтын журам зөрчих	29	24	-17.2	5.2

1.7 Гэмт хэргийн үйлдэгдсэн цаг, гараг

Өмнөх оны мөн үетэй харьцуулахад бямба гарагт үйлдэгдсэн хэрэг 3 буюу 5.7, даваа гарагт 15 буюу 30.6, ням гарагт 17 буюу 35.4, пүрэв гарагт 28 буюу 52.8, лхагва гарагт 26 буюу 56.5 хувиар, мягмар гарагт 33 буюу 2.0 дахин тус тус өсч, баасан гарагт үйлдэгдсэн хэрэг 7 буюу 11.3 хувиар буурчээ.

Хэргийг цагаар нь авч үзвэл 06-14 цагийн хооронд үйлдэгдсэн хэрэг 25 буюу 37.3, 14-19 цагийн хооронд 16 буюу 19.0, 19-22 цагийн хооронд 30 буюу 50.8, 22-06 цагийн хооронд 44 буюу 32.8 хувиар тус тус өссөн үзүүлэлттэй байна.





1.8 Гэмт хэрэг үйлдэгдсэн газар

Гэмт хэрэг үйлдэгдсэн газрыг өмнөх оны мөн үетэй харьцуулахад гэр орон сууцанд үйлдэгдсэн хэрэг 4 буюу 3.4, төрийн байгууллагад 3 буюу 18.8, аж ахуйн нэгж, байгууллагад 4 буюу 36.4, гудамж талбайд 10 буюу 40.0, бусад газарт 87 буюу 66.4, олон нийтийн газарт 10 буюу 83.3 хувиар тус тус өсч, авто замд үйлдэгдсэн хэрэг 3 буюу 11.1 хувиар буурч, төрийн бус байгууллагад үйлдэгдсэн хэрэг өмнөх оны түвшинд байна.



1.9 Гэмт хэрэг үйлдсэн байдал

Нийт бүртгэгдсэн хэргийн 76 буюу 16.6 хувь нь согтуугаар, 17 буюу 3.7 хувь нь хүүхэд оролцож, 31 буюу 6.8 хувь нь эмэгтэй хүн оролцож, 21 буюу 4.6 хувь нь гэр бүлийн хүчирхийллийн улмаас, 41 буюу 8.9 хувь нь бүлэглэн, 1 буюу 0.2 хувь нь галт зэвсгээр үйлдсэн байна.

Хоёр. Гэмт хэргийн илрүүлэлт

2.1. Гэмт хэргийн илрүүлэлтийн хувь

Булган аймагт нийт бүртгэгдсэн хэргийн 234 буюу 51.0 хувийг далд аргаар үйлдсэн бөгөөд гэмт хэргийн илрүүлэлт 59.3 хувьтай байгаа нь өмнөх оны мөн үеийнхээс 0.2 нэгжээр буурсан.

Орон нутгийн илрүүлэлттэй харьцуулахад 0.6 нэгжээр их байна.



2.2. Хэрэг бүртгэлтийн хэрэг

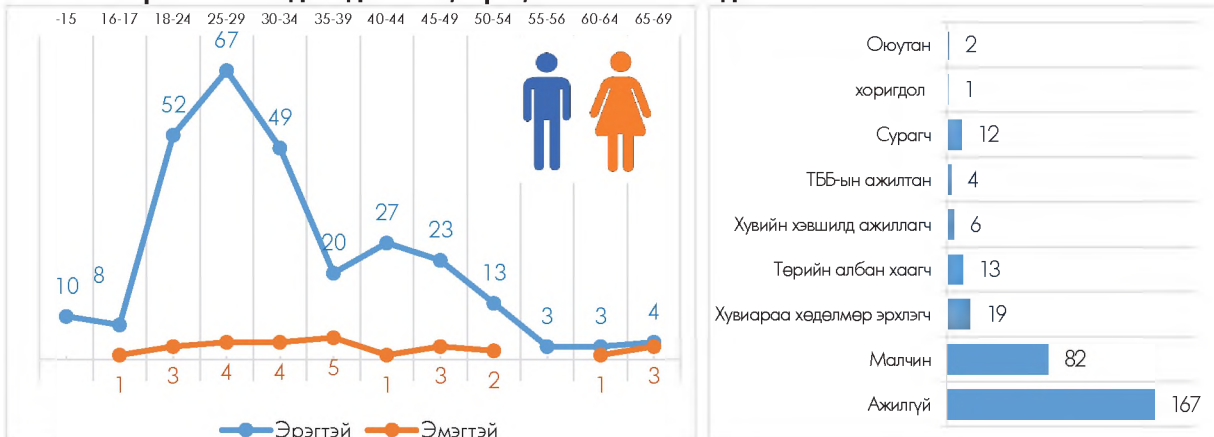
Хэрэг бүртгэлтийн 430 хэрэг нээн шалгасан нь өмнөх оны мөн үетэй харьцуулбал 131 хэрэг буюу 43.8 хувиар, үүнээс 255 гэмт хэргийн хэрэгт эрүүгийн хэрэг үүсгэж яллагдагчаар татсан нь өмнөх оны мөн үетэй харьцуулбал 77 буюу 43.3 хувиар тус тус өссөн байна.

Гурав. Гэмт хэрэгт холбогдогч

3.1 Гэмт хэрэгт холбогдсон хүн

Нийт 306 хүн шалгагдсан нь өмнөх оны мөн үетэй харьцуулахад 45 буюу 17.2 хувиар өссөн. Холбогдогчдын 279 буюу 91.2 хувь нь эрэгтэй хүн байгаа нь өмнөх оны мөн үеийнхээс 17.7 хувиар, 27 буюу 8.8 хувийг эмэгтэй хүн эзэлж байгаа нь өмнөх оны мөн үеийнхээс 12.5 хувиар, 19 буюу 6.2 хувийг хүүхэд эзэлж байгаа нь өмнөх оны мөн үетэй харьцуулахад 2.1 дахин тус тус өссөн байна.

3.2 Гэмт хэрэгт холбогдогчдын нас, хүйс, нийгмийн байдал

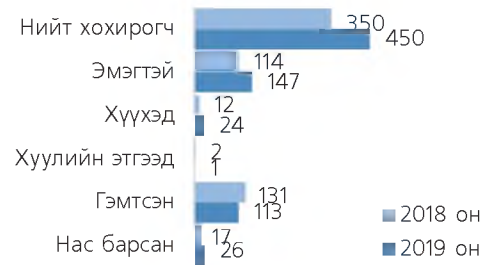




Дөрөв. Гэмт хэргийн хохирогч, хохирол

4.1 Хохирсон хүн, хуулийн этгээд

Гэмт хэргийн улмаас 450 хүн, 1 хуулийн этгээд хохирч, үүнээс 26 хүн нас барж, 113 хүн гэмтсэн нь өмнөх оны мөн үетэй харьцуулбал, хохирсон хүн 100 буюу 28.6, нас барсан хүн 9 буюу 52.9 хувиар тус тус өсч, гэмтсэн хүн 18 буюу 13.7 хувиар буурсан байна.



4.2. Учирсан хохирол




Хүн, хуулийн этгээдэд учирсан 1471.9 сая төгрөгийн хохирлын 41.6 хувийг нөхөн төлүүлж, 124.6 сая төгрөгийн хөрөнгө битүүмжилсэн нь өмнөх оны мөн үеийнхээс хохирлын хэмжээ 383.5 буюу 35.2 хувиар өсч, нөхөн төлүүлсэн хохирол 7.3 буюу 1.2, битүүмжилсэн хөрөнгө 94.3 буюу 43.1 хувиар тус тус буурсан байна.

Тав. Зөрчил

Булган аймаг дахь цагдаагийн газрын хэмжээнд нийт 31.461 зөрчил шалгасан нь өмнөх оны мөн үетэй харьцуулбал 9883 буюу 45.8 хувиар, 31.386 зөрчлийг шийдвэрлэсэн нь өмнөх оны мөн үетэй харьцуулбал 9974 буюу 46.6 хувиар тус тус өссөн үзүүлэлттэй байна.

Нийт бүртгэгдсэн зөрчлийн 30.563 буюу 97.1 хувийг замын хөдөлгөөний аюулгүй байдлын тухай хууль зөрчих, 227 буюу 0.7 хувийг олон нийтийн газарт зүй бусаар биеэ авч явах, 187 буюу 0.6 хувийг гэр бүлийн хүчирхийлэлтэй тэмцэх тухай хууль зөрчих, 484 буюу 1.6 хувийг бусад зөрчил эзэлж байна.



Зөрчил гаргасан 30818 хүн, 2 хуулийн этгээдийг 994.8 сая төгрөгөөр торгох, 277 хүнийг баривчлах, 289 хүнийг торгож, тээврийн хэрэгсэл жолоодох эрх хасах шийтгэл ногдуулсан нь өмнөх оны мөн үеийнхээс торгосон шийтгэл 9830 буюу 46.8 хувиар, баривчилсан шийтгэл 98 буюу 54.7 хувиар, торгож, тээврийн хэрэгсэл жолоодох эрх хасах шийтгэл 45 буюу 18.4 хувиар тус тус өссөн байна.

2019 онд Булган аймагт нийт 719 хүн эрүүлжүүлэгдсэн нь өмнөх оны мөн үеэс 186 буюу 34.9 хувиар өссөн байна.

---oooOooo---



ГОВЬ-АЛТАЙ АЙМАГТ БҮРТГЭГДСЭН ГЭМТ ХЭРЭГ, ЗӨРЧЛИЙН НӨХЦӨЛ БАЙДАЛ

Нэг. Бүртгэгдсэн гэмт хэрэг

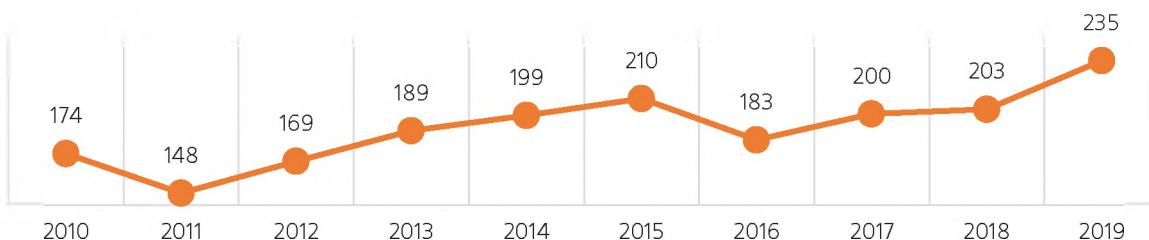
1.1 Бүртгэгдсэн гомдол, мэдээлэл

Говь-Алтай аймаг дахь цагдаагийн газар 2019 онд хүн, хуулийн этгээдээс 1407 гомдол, мэдээлэл хүлээн авч шалгаснаас 515 буюу 36.6 хувь нь гэмт хэргийн шинжтэй, 892 буюу 63.4 хувь нь зөрчлийн шинжтэй гомдол мэдээлэл байна. Өмнөх оны мөн үетэй харьцуулбал нийт бүртгэгдсэн гомдол мэдээлэл 293 буюу 26.3, гэмт хэргийн шинжтэй гомдол мэдээлэл 123 буюу 31.4, зөрчлийн шинжтэй гомдол мэдээлэл 170 буюу 23.5 хувиар тус тус өссөн байна.

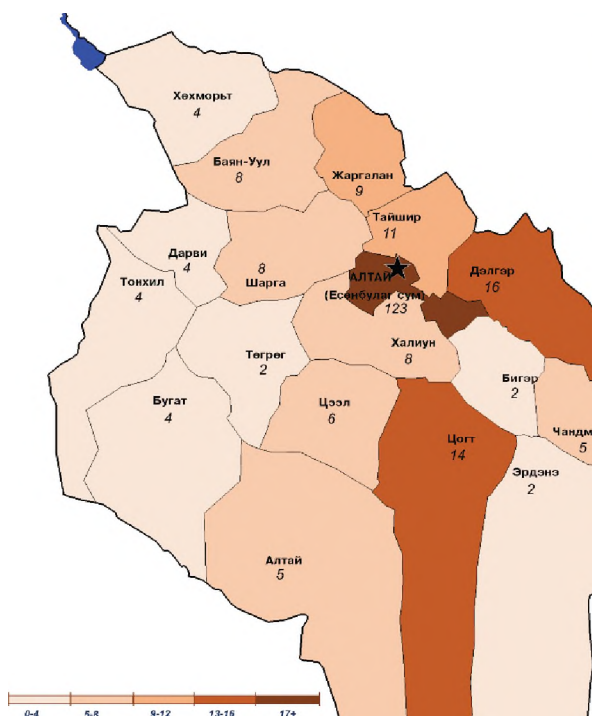
1.2 Бүртгэгдсэн нийт гэмт хэрэг

Нийт 235 гэмт хэрэг бүртгэгдсэн нь өмнөх оны мөн үеэс гэмт хэрэг 32 буюу 15.8 хувиар өсч, орон нутагт бүртгэгдсэн гэмт хэргийн 2.1 хувийг эзэлж байна. Сүүлийн 10 жилийн дунджаар жилд 191, сард 16, 2 хоногт 1 гэмт хэрэг үйлдэгдсэн байна.

Бүртгэгдсэн гэмт хэргийн тоо /сүүлийн 10 жилээр/



1.3 Бүртгэгдсэн нийт гэмт хэрэг /сумдаар/



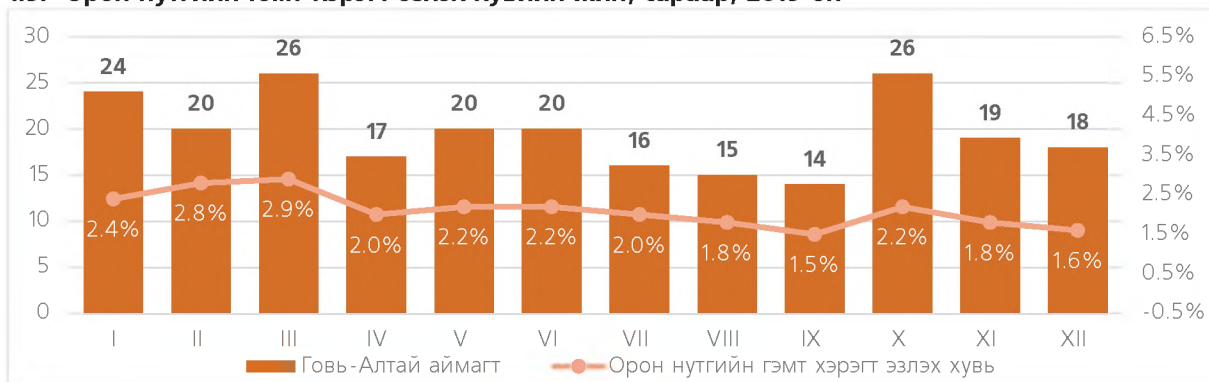
Д/д	Сум	2018 он	2019 он	Өсөлт, бууралт	
				Тоо	Хувь
1	Алтай сум	5	5	0	0.0
2	Баянуул сум	2	8	6	4.0 дах
3	Бигэр сум	3	2	-1	-34.0
4	Бугат сум	3	4	1	33.3
5	Дарви сум	5	4	-1	-20.0
6	Дэлгэр сум	12	16	4	33.3
7	Есөнбулаг сум	120	123	3	2.5
8	Жаргалан сум	2	9	7	4.5 дах
9	Тайшир сум	9	11	2	22.2
10	Тонхил сум	7	4	-3	-42.9
11	Төгрөг сум	2	2	0	0.0
12	Халиун сум	10	8	-2	-20.0
13	Хөхморьт сум	4	4	0	0.0
14	Цогт сум	8	14	6	75.0
15	Цээл сум	3	6	3	2.0 дах
16	Чандмань сум	3	5	2	66.7
17	Шарга сум	2	8	6	4.0 дах
18	Эрдэнэ сум	3	2	-1	-33.3

1.4 Бүртгэгдсэн гэмт хэргийн ангилал

Нийт бүртгэгдсэн хэргийн 178 буюу 75.8 хувь нь хөнгөн, 57 буюу 24.2 хувь нь хүнд ангиллын хэрэг байгаа бөгөөд өмнөх оны мөн үетэй харьцуулахад хөнгөн гэмт хэрэг 14.8 хувиар, хүнд гэмт хэрэг 18.8 хувиар тус тус өссөн үзүүлэлттэй байна.



1.5. Орон нутгийн гэмт хэрэгт эзлэх хувийн жин, сараар, 2019 он



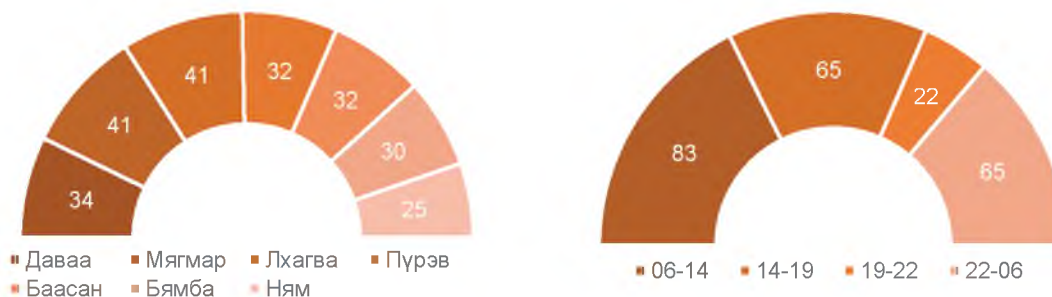
1.6 Нийт бүртгэгдсэн гэмт хэрэг /Эрүүгийн хуулийн бүлгээр/

Д/д	Гэмт хэргийн төрөл	Бүртгэгдсэн хэрэг		Өсөлт, бууралтын хувь	Аймгийн хэрэгт эзлэх хувь
		2018 он	2019 он		
1	Хүний амьд явах эрхийн эсрэг гэмт хэрэг	4	10	2.5 дах	4.3
	Үүнээс: Хүнийг алах	2	2	0.0	0.9
2	Хүний эрүүл мэндийн халдашгүй байдлын эсрэг	50	66	32.0	28.1
	Үүнээс: Гэр бүлийн хүчирхийлэл үйлдэх	5	2	-60.0	0.9
3	Хүний бэлгийн эрх чөлөө, халдашгүй байдлын эсрэг гэмт хэрэг	2	3	50.0	1.3
	Үүнээс: Хүчиндэх	2	3	50.0	1.3
4	Хүний халдашгүй, чөлөөтэй байх эрхийн эсрэг гэмт хэрэг	1			
	Өмчлөх эрхийн эсрэг гэмт хэрэг	125	119	-4.8	50.6
5	Хулгайлах	49	54	10.2	23.0
	Залилах	45	22	-51.1	9.4
	Дээрэмдэх	1	3	3.0 дах	1.3
	Мал хулгайлах	13	24	84.6	10.2
6	Эдийн засгийн эсрэг гэмт хэрэг	1			
7	Хэрэг шалган шийдвэрлэх ажиллагааны эсрэг гэмт хэрэг		2		0.9
8	Авлигын эсрэг гэмт хэрэг	2	17	8.5 дах	7.2
9	Нийтийн албаны ашиг сонирхлын эсрэг гэмт хэрэг	1	1	0.0	0.4
10	Хүрээлэн байгаа орчны эсрэг	3	4	33.3	1.7
11	Хөдөлгөөний аюулгүй байдал, тээврийн хэрэгслийн ашиглалтын журмын эсрэг гэмт хэрэг	14	13	-7.1	5.5
	Үүнээс: Автотээврийн хэрэгслийн хөдөлгөөний аюулгүй байдал, ашиглалтын журам зөрчих	14	13	-7.1	5.5

1.7 Гэмт хэргийн үйлдэгдсэн цаг, гараг

Өмнөх оны мөн үетэй харьцуулахад бямба гарагт үйлдэгдсэн хэрэг 1 буюу 3.4, ням гарагт 4 буюу 19.0, баасан гарагт 6 буюу 23.1, лхагва гарагт 9 буюу 28.1, пүрэв гарагт 9 буюу 39.1, мягмар гарагт 14 буюу 51.9 хувиар тус тус өсч, даваа гарагт үйлдэгдсэн хэрэг 11 буюу 24.4 хувиар буурчээ.

Хэргийг цагаар нь авч үзвэл 06-14 цагийн хооронд үйлдэгдсэн хэрэг 27 буюу 48.2, 14-19 цагийн хооронд 4 буюу 6.6, 22-06 цагийн хооронд 5 буюу 8.3 хувиар тус тус өсч, 19-22 цагийн хооронд 4 буюу 15.4 хувиар буурсан үзүүлэлттэй байна.

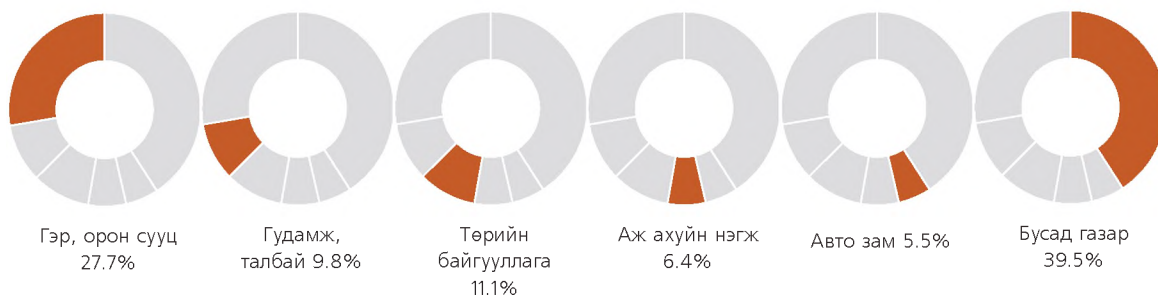


1.8 Гэмт хэрэг үйлдэгдсэн газар

Гэмт хэрэг үйлдэгдсэн газрыг өмнөх оны мөн үетэй харьцуулахад авто замд үйлдэгдсэн хэрэг 1 буюу 8.3, аж ахуйн нэгж, байгууллагад 2 буюу 15.4, гэр орон сууцанд үйлдэгдсэн хэрэг 31 буюу 91.2 хувиар, төрийн байгууллагад 17 буюу 2.9 дахин тус тус өсч, бусад газарт үйлдэгдсэн хэрэг 5 буюу 6.0,



гудамж талбайд 3 буюу 11.6, олон нийтийн газарт 11 буюу 45.8 хувиар тус тус буурсан бол төрийн бус байгууллагад үйлдэгдсэн гэмт хэрэг өмнөх оны түвшинд байна.



1.9 Гэмт хэрэг үйлдсэн байдал

Нийт бүртгэгдсэн хэргийн 55 буюу 23.4 хувь нь согтуугаар, 20 буюу 8.5 хувь нь хүүхэд оролцож, 25 буюу 10.6 хувь нь эмэгтэй хүн оролцож, 5 буюу 2.1 хувь нь гэр бүлийн хүчирхийллийн улмаас, 21 буюу 8.9 хувь нь бүлэглэн үйлдэж, 2 буюу 0.9 хувь нь галт зэвсгээр үйлдсэн байна.

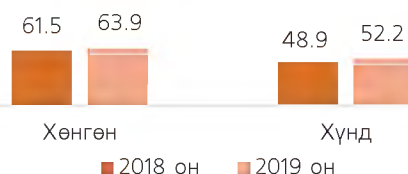
Хоёр. Гэмт хэргийн илрүүлэлт

2.1. Гэмт хэргийн илрүүлэлтийн хувь

Говь-Алтай аймагт нийт бүртгэгдсэн хэргийн 123 буюу 52.3 хувийг далд аргаар үйлдсэн бөгөөд гэмт хэргийн илрүүлэлт 61.3 хувьтай байгаа нь өмнөх оны мөн үеийнхээс 2.8 нэгжээр өссөн.

Орон нутгийн илрүүлэлттэй харьцуулахад 2.6 нэгжээр их байна.

Илрүүлэлтийн хувь /хэргийн ангиллаар/



2.2. Хэрэг бүртгэлтийн хэрэг

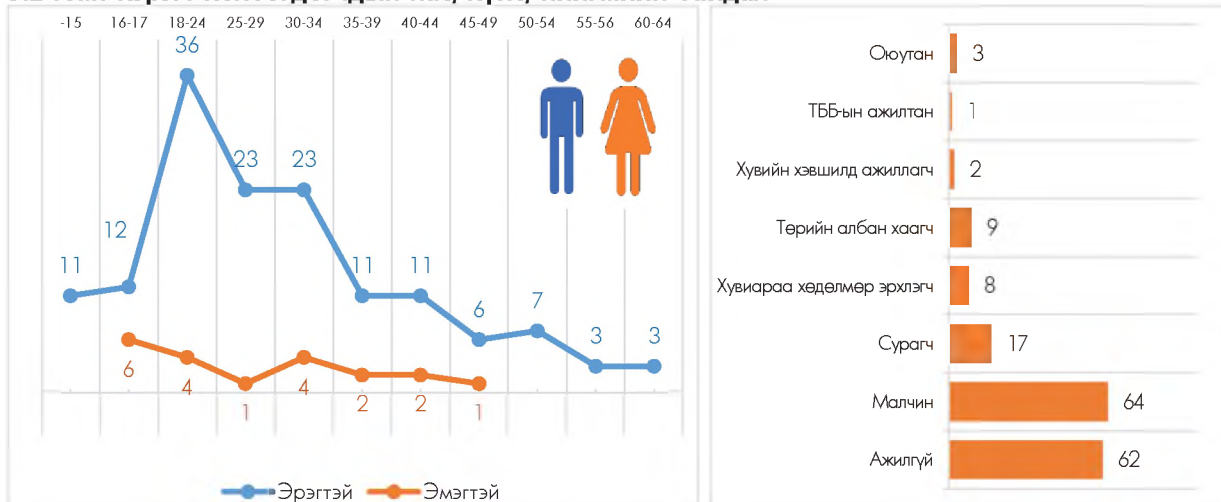
Хэрэг бүртгэлтийн 212 хэрэг нээн шалгасан нь өмнөх оны мөн үетэй харьцуулбал 24 хэрэг буюу 12.8 хувиар, үүнээс 130 гэмт хэргийн хэрэгт эрүүгийн хэрэг үүсгэж яллагдагчаар татсан нь өмнөх оны мөн үетэй харьцуулбал 20 буюу 18.2 хувиар тус тус өссөн байна.

Гурав. Гэмт хэрэгт холбогдогч

3.1 Гэмт хэрэгт холбогдсон хүн

Нийт 166 хүн шалгагдсан нь өмнөх оны мөн үетэй харьцуулахад 22 буюу 15.2 хувиар өссөн. Холбогдогчдын 146 буюу 88.0 хувь нь эрэгтэй хүн байгаа нь өмнөх оны мөн үеийнхээс 10.6 хувиар, 20 буюу 12.0 хувийг эмэгтэй хүн эзэлж байгаа нь өмнөх оны мөн үеийнхээс 66.7 хувиар, 29 буюу 17.5 хувийг хүүхэд эзэлж байгаа нь өмнөх оны мөн үетэй харьцуулахад 2.4 дахин тус тус өссөн байна.

3.2 Гэмт хэрэгт холбогдогчдын нас, хүйс, нийгмийн байдал

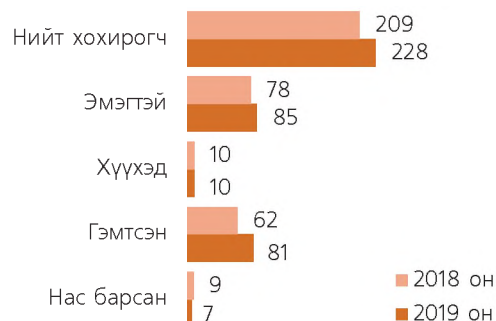




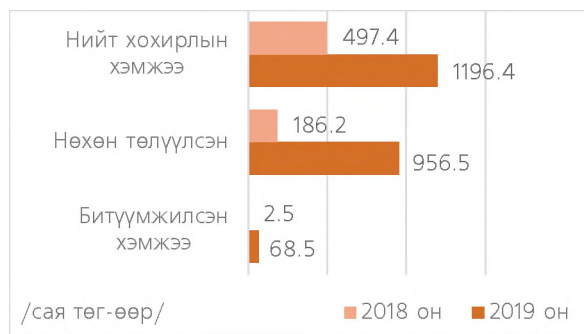
Дөрөв. Гэмт хэргийн хохирогч, хохирол

4.1 Хохирсон хүн

Гэмт хэргийн улмаас 228 хүн хохирч, үүнээс 7 хүн нас барж, 81 хүн гэмтсэн нь өмнөх оны мөн үетэй харьцуулбал хохирсон хүн 19 буюу 9.1, гэмтсэн хүн 19 буюу 30.6 хувиар тус тус өсч, нас барсан хүн 2 буюу 22.2 хувиар буурсан байна.



4.2. Учирсан хохирол

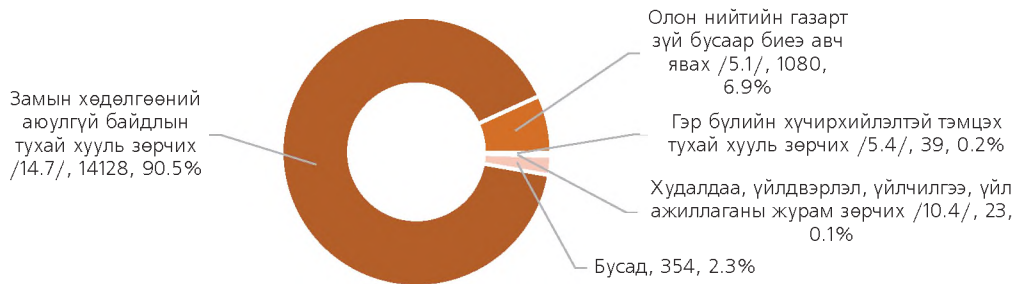


Хүнд учирсан 1196.4 сая төгрөгийн хохирлын 79.9 хувийг нөхөн төлүүлж, 68.5 сая төгрөгийн хөрөнгө битүүмжилсэн нь өмнөх оны мөн үеийнхээс хохирлын хэмжээ 699.4 сая буюу 2.4, нөхөн төлүүлсэн хохирол 770.4 сая буюу 5.1, битүүмжилсэн хөрөнгө 66 сая буюу 27.6 дахин тус тус өссөн байна.

Тав. Зөрчил

Говь-Алтай аймаг дахь цагдаагийн газрын хэмжээнд нийт 15624 зөрчил шалгасан нь өмнөх оны мөн үетэй харьцуулбал 6168 буюу 65.2 хувиар, 15572 зөрчлийг шийдвэрлэсэн нь өмнөх оны мөн үетэй харьцуулбал 6175 буюу 65.7 хувиар тус тус өссөн үзүүлэлттэй байна.

Нийт бүртгэгдсэн зөрчлийн 14128 буюу 90.5 хувийг замын хөдөлгөөний аюулгүй байдлын тухай хууль зөрчих, 1080 буюу 6.9 хувийг олон нийтийн газарт зүй бусаар биеэ авч явах, 39 буюу 0.2 хувийг гэр бүлийн хүчирхийлэлтэй тэмцэх тухай хууль зөрчих, 377 буюу 2.4 хувийг бусад зөрчил эзэлж байна.



Зөрчил гаргасан 14999 хүн, 10 хуулийн этгээдийг 578.8 сая төгрөгөөр торгох, 185 хүнийг баривчлах, 378 хүнийг торгож, тээврийн хэрэгсэл жолоодох эрх хасах шийтгэл ногдуулсан нь өмнөх оны мөн үеийнхээс торгосон шийтгэл 5916 буюу 65.1 хувиар, баривчилсан шийтгэл 71 буюу 62.3 хувиар, торгож, тээврийн хэрэгсэл жолоодох эрх хасах шийтгэл 178 буюу 89.0 хувиар тус тус өссөн байна.

2019 онд Говь-Алтай аймагт нийт 507 хүн эрүүлжүүлэгдсэн нь өмнөх оны мөн үеэс 175 буюу 52.7 хувиар өссөн байна.

---оооОооо---



ГОВЬСҮМБЭР АЙМАГТ БҮРТГЭГДСЭН ГЭМТ ХЭРЭГ, ЗӨРЧЛИЙН НӨХЦӨЛ БАЙДАЛ

Нэг. Бүртгэгдсэн гэмт хэрэг

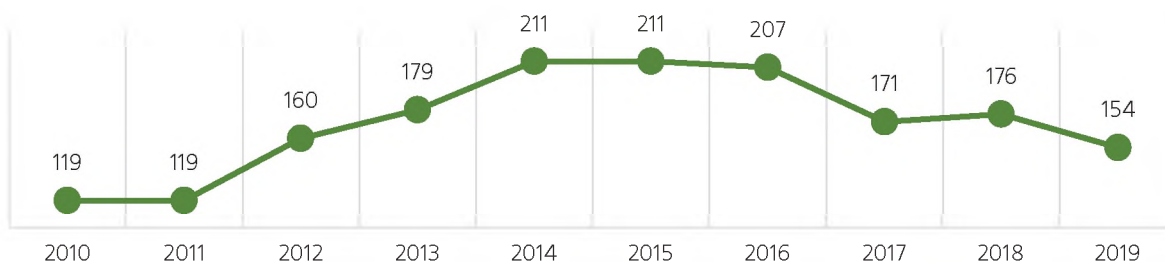
1.1 Бүртгэгдсэн гомдол, мэдээлэл

Говьсүмбэр аймаг дахь цагдаагийн хэлтэс 2019 онд хүн, хуулийн этгээдээс 801 гомдол, мэдээлэл хүлээн авч шалгаснаас 270 буюу 33.7 хувь нь гэмт хэргийн шинжтэй, 531 буюу 66.3 хувь нь зөрчлийн шинжтэй гомдол мэдээлэл байна. Өмнөх оны мөн үетэй харьцуулбал нийт бүртгэгдсэн гомдол мэдээлэл 37 буюу 4.8, зөрчлийн шинжтэй гомдол мэдээлэл 86 буюу 19.3 хувиар тус тус өсч, гэмт хэргийн шинжтэй гомдол мэдээлэл 49 буюу 15.3 хувиар буурсан байна.

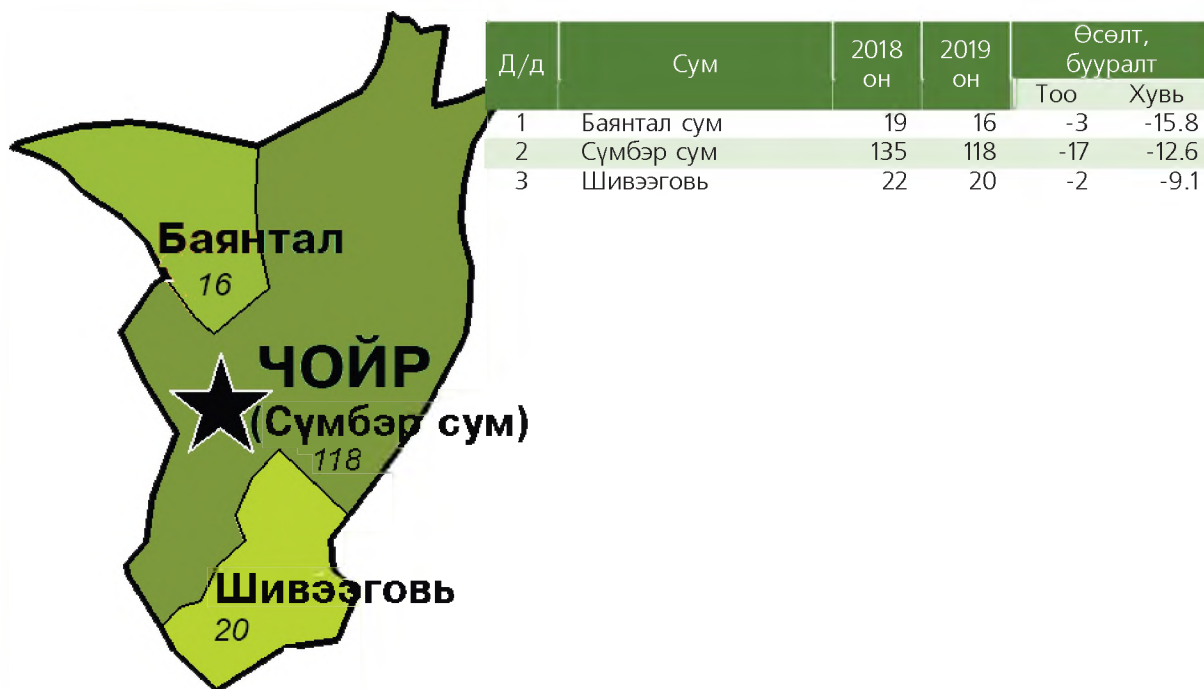
1.2 Бүртгэгдсэн нийт гэмт хэрэг

Нийт 154 гэмт хэрэг бүртгэгдсэн нь өмнөх оны мөн үеэс гэмт хэрэг 22 буюу 12.5 хувиар буурч, орон нутагт бүртгэгдсэн гэмт хэргийн 1.4 хувийг эзэлж байна. Сүүлийн 10 жилийн дунджаар жилд 171, сард 14 гэмт хэрэг үйлдэгдсэн байна.

Бүртгэгдсэн гэмт хэргийн тоо /сүүлийн 10 жилээр/



1.3 Бүртгэгдсэн нийт гэмт хэрэг /сумдаар/



1.4 Бүртгэгдсэн гэмт хэргийн ангилал

Нийт бүртгэгдсэн хэргийн 134 буюу 87.0 хувь нь хөнгөн, 20 буюу 13.0 хувь нь хүнд ангиллын хэрэг байгаа бөгөөд өмнөх оны мөн үетэй харьцуулахад хөнгөн гэмт хэрэг 8.8 хувиар, хүнд гэмт хэрэг 31.0 хувиар тус тус буурсан үзүүлэлттэй байна.



1.5. Орон нутгийн гэмт хэрэгт эзлэх хувийн жин, сараар, 2019 он



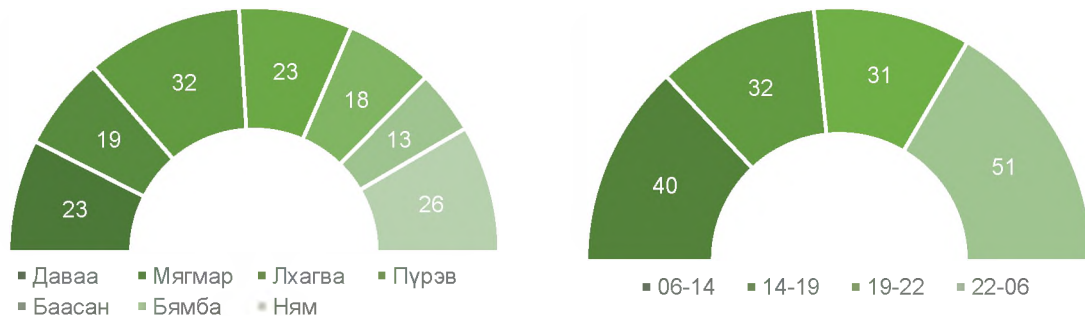
1.6 Нийт бүртгэгдсэн гэмт хэрэг /Эрүүгийн хуулийн бүлгээр/

Д/д	Гэмт хэргийн төрөл	Бүртгэгдсэн хэрэг		Өсөлт, бууралтын хувь	Аймгийн хэрэгт эзлэх хувь
		2018 он	2019 он		
1	Хүний амьд явах эрхийн эсрэг гэмт хэрэг	3	4	33.3	2.6
	Үүнээс: Хүнийг алах	2	1	-50.0	0.6
2	Хүний эрүүл мэндийн халдашгүй байдлын эсрэг	91	62	-31.9	40.3
	Үүнээс: Гэр бүлийн хүчирхийлэл үйлдэх	2	4	2.0 дах	2.6
3	Хүний бэлгийн эрх чөлөө, халдашгүй байдлын эсрэг гэмт хэрэг	10	5	-50.0	3.2
	Үүнээс: Хүчиндэх	3	5	66.7	3.2
4	Өмчлөх эрхийн эсрэг гэмт хэрэг	52	61	17.3	39.7
	Хулгайлах	34	27	-20.6	17.5
	Залилах	3	15	5.0 дах	9.7
	Дээрэмдэх		1		0.6
	Мал хулгайлах	7	12	71.4	7.8
5	Олон нийтийн аюулгүй байдал, ашиг сонирхлын эсрэг гэмт хэрэг	2	1	-50.0	0.6
6	Авлигын эсрэг гэмт хэрэг	6	6	0.0	3.9
7	Нийтийн албаны ашиг сонирхлын эсрэг гэмт хэрэг		3		1.9
8	Хүрээлэн байгаа орчны эсрэг	1			
9	Хөдөлгөөний аюулгүй байдал, тээврийн хэрэгслийн ашиглалтын журмын эсрэг гэмт хэрэг	11	12	9.1	7.8
	Үүнээс: Автотээврийн хэрэгслийн хөдөлгөөний аюулгүй байдал, ашиглалтын журам зөрчих	11	12	9.1	7.8

1.7 Гэмт хэргийн үйлдэгдсэн цаг, гараг

Өмнөх оны мөн үетэй харьцуулахад ням гарагт үйлдэгдсэн хэрэг 2 буюу 8.3 хувиар, лхагва гарагт 12 буюу 60.0 хувиар тус тус өсч, пүрэв гарагт үйлдэгдсэн хэрэг 3 буюу 11.5, даваа гарагт 5 буюу 17.9, мягмар гарагт 7 буюу 26.9, баасан гарагт 10 буюу 35.7, бямба гарагт 11 буюу 45.8 хувиар тус тус буурчээ.

Хэргийг цагаар нь авч үзвэл 06-14 цагийн хооронд үйлдэгдсэн хэрэг өмнөх оны мөн үеийн түвшинд, 14-19 цагийн хооронд 13 буюу 28.9 хувиар, 22-06 цагийн хооронд 10 буюу 16.4 хувиар тус тус буурч, 19-22 цагийн хооронд 1 буюу 3.3 хувиар өссөн үзүүлэлттэй байна.

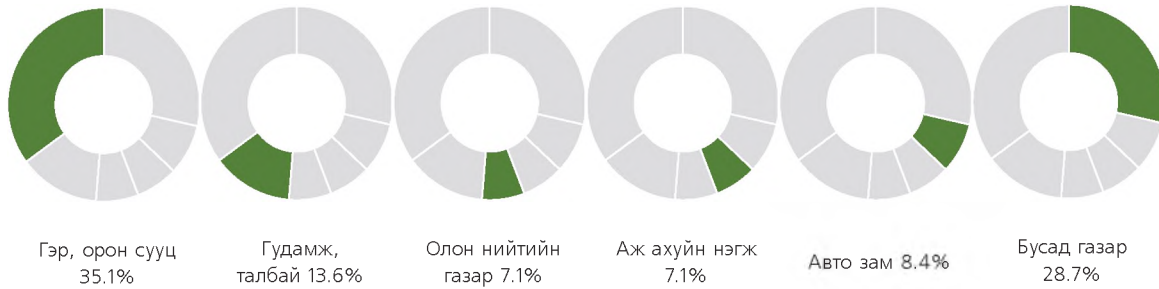


1.8 Гэмт хэрэг үйлдэгдсэн газар

Гэмт хэрэг үйлдэгдсэн газрыг өмнөх оны мөн үетэй харьцуулахад бусад газарт үйлдэгдсэн хэрэг 2 буюу 5.9, авто замд 2 буюу 18.2, олон нийтийн газарт 3 буюу 37.5 хувиар тус тус өсч, гэр орон сууцанд үйлдэгдсэн хэрэг 7 буюу 11.5, төрийн байгууллагад үйлдэгдсэн хэрэг 4 буюу 36.4, гудамж



талбайд 17 буюу 44.7 хувиар тус тус буурч, аж ахуйн нэгж, байгууллагад өмнөх оны мөн үеийн түвшинд, нийтийн тээвэрт 1 хэрэг бүртгэгдсэн байна.



1.9 Гэмт хэрэг үйлдсэн байдал

Нийт бүртгэгдсэн хэргийн 63 буюу 40.9 хувь нь согтуугаар, 2 буюу 1.3 хувь нь хүүхэд оролцож, 17 буюу 11.0 хувь нь эмэгтэй хүн оролцож, 21 буюу 13.6 хувь нь гэр бүлийн хүчирхийллийн улмаас, 9 буюу 5.8 хувь нь бүлэглэн үйлдсэн байна.

Хоёр. Гэмт хэргийн илрүүлэлт

2.1. Гэмт хэргийн илрүүлэлтийн хувь

Говьсүмбэр аймагт нийт бүртгэгдсэн хэргийн 65 буюу 42.2 хувийг далд аргаар үйлдсэн бөгөөд гэмт хэргийн илрүүлэлт 58.3 хувьтай байгаа нь өмнөх оны мөн үеийнхээс 4.3 нэгжээр буурсан.

Орон нутгийн илрүүлэлттэй харьцуулахад 0.4 нэгжээр бага байна.



2.2. Хэрэг бүртгэлтийн хэрэг

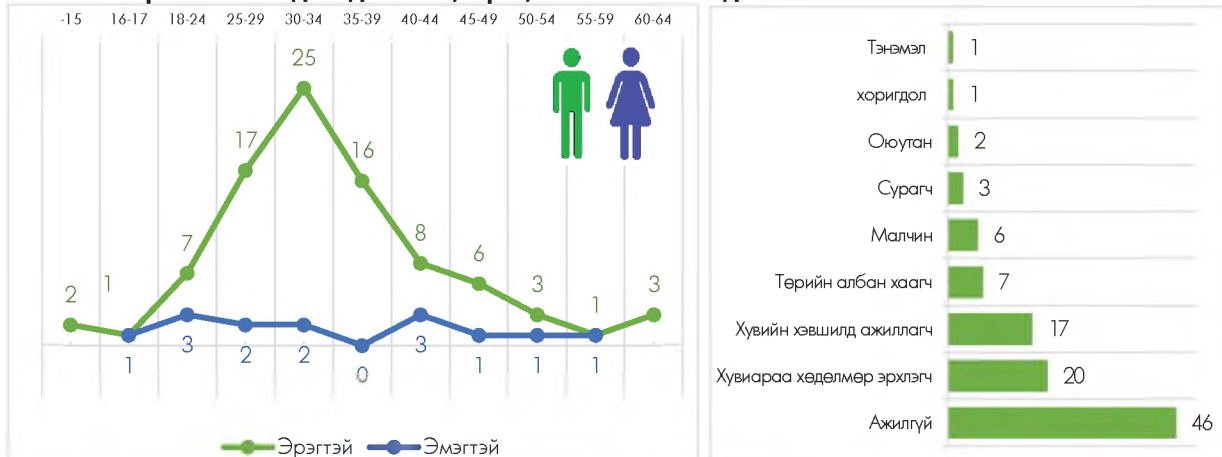
Хэрэг бүртгэлтийн 139 хэрэг нээн шалгасан нь өмнөх оны мөн үетэй харьцуулбал 32 хэрэг буюу 18.7 хувиар, үүнээс 81 гэмт хэргийн хэрэгт эрүүгийн хэрэг үүсгэж яллагдагчаар татсан нь өмнөх оны мөн үетэй харьцуулбал 26 буюу 24.3 хувиар тус тус буурсан байна.

Гурав. Гэмт хэрэгт холбогдогч

3.1 Гэмт хэрэгт холбогдсон хүн

Нийт 103 хүн шалгагдсан нь өмнөх оны мөн үетэй харьцуулахад 21 буюу 16.9 хувиар буурсан. Холбогдогчдын 89 буюу 86.4 хувь нь эрэгтэй хүн байгаа нь өмнөх оны мөн үеийнхээс 16.0 хувиар, 14 буюу 13.6 хувийг эмэгтэй хүн эзэлж байгаа нь өмнөх оны мөн үеийнхээс 22.2 хувиар, 4 буюу 3.9 хувийг хүүхэд эзэлж байгаа нь өмнөх оны мөн үетэй харьцуулахад 33.3 хувиар тус тус буурсан байна.

3.2 Гэмт хэрэгт холбогдогчдын нас, хүйс, нийгмийн байдал





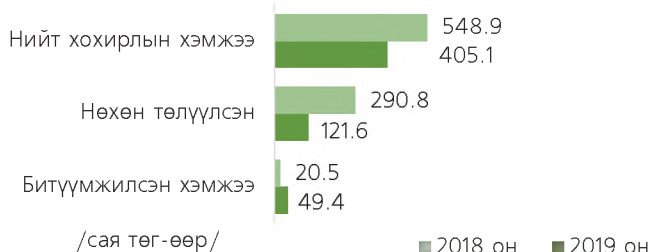
Дөрөв. Гэмт хэргийн хохирогч, хохирол

4.1 Хохирсон хүн

Гэмт хэргийн улмаас 156 хүн хохирч, үүнээс 6 хүн нас барж, 81 хүн гэмтсэн нь өмнөх оны мөн үетэй харьцуулбал, хохирсон хүн 18 буюу 10.3, гэмтсэн хүн 26 буюу 24.3 хувиар тус тус буурч, нас барсан хүн 1 буюу 20.0 хувиар өссөн байна.



4.2. Учирсан хохирол




Хүнд учирсан 405.1 сая төгрөгийн хохирлын 30.0 хувийг нөхөн төлүүлж, 49.4 сая төгрөгийн хөрөнгө битүүмжилсэн нь өмнөх оны мөн үеийнхээс хохирлын хэмжээ 143.8 буюу 26.2 хувиар, нөхөн төлүүлсэн хохирол 169.3 буюу 58.2 хувиар тус тус буурсан, битүүмжилсэн хөрөнгө 28.9 буюу 2.4 дахин өссөн байна.

Тав. Зөрчил

Говьсүмбэр аймаг дахь цагдаагийн хэлтсийн хэмжээнд нийт 24.769 зөрчил шалгасан нь өмнөх оны мөн үетэй харьцуулбал 5990 буюу 31.9 хувиар, 24.746 зөрчлийг шийдвэрлэсэн нь өмнөх оны мөн үетэй харьцуулбал 6014 буюу 32.1 хувиар тус тус өссөн үзүүлэлттэй байна.

Нийт бүртгэгдсэн зөрчлийн 24.243 буюу 97.9 хувийг замын хөдөлгөөний аюулгүй байдлын тухай хууль зөрчих, 352 буюу 1.4 хувийг олон нийтийн газарт зүй бусаар биеэ авч явах, 28 буюу 0.1 хувийг гэр бүлийн хүчирхийлэлтэй тэмцэх тухай хууль зөрчих, 146 буюу 0.6 хувийг бусад зөрчил эзэлж байна.



Зөрчил гаргасан 24.434 хүн, 1 хуулийн этгээдийг 770.5 сая төгрөгөөр торгох, 131 хүнийг баривчлах, 180 хүнийг торгож, тээврийн хэрэгсэл жолоодох эрх хасах шийтгэл ногдуулсан нь өмнөх оны мөн үеийнхээс торгосон шийтгэл 5977 буюу 32.4 хувиар, баривчилсан шийтгэл 23 буюу 21.3 хувиар, торгож, тээврийн хэрэгсэл жолоодох эрх хасах шийтгэл 22 буюу 13.9 хувиар тус тус өссөн байна.

2019 онд Говьсүмбэр аймагт нийт 889 хүн эрүүлжүүлэгдсэн нь өмнөх оны мөн үеэс 169 буюу 23.5 хувиар өссөн байна.

---oooOooo---



ДАРХАН-УУЛ АЙМАГТ БҮРТГЭГДСЭН ГЭМТ ХЭРЭГ, ЗӨРЧЛИЙН НӨХЦӨЛ БАЙДАЛ

Нэг. Бүртгэгдсэн гэмт хэрэг

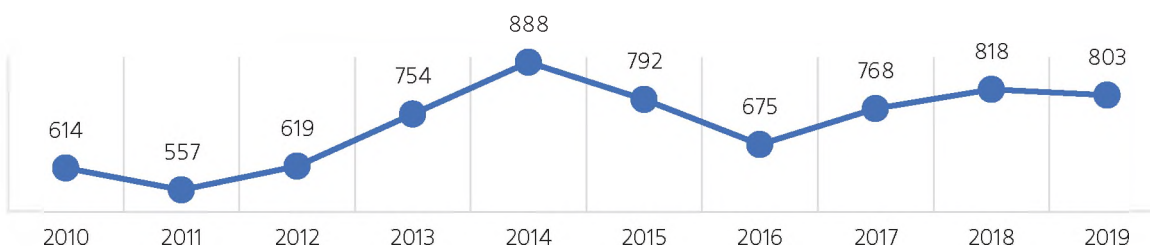
1.1 Бүртгэгдсэн гомдол, мэдээлэл

Дархан-Уул аймаг дахь цагдаагийн газар 2019 онд хүн, хуулийн этгээдээс 5541 гомдол, мэдээлэл хүлээн авч шалгаснаас 1368 буюу 24.7 хувь нь гэмт хэргийн шинжтэй, 4173 буюу 75.3 хувь нь зөрчлийн шинжтэй гомдол мэдээлэл байна. Өмнөх оны мөн үетэй харьцуулбал нийт бүртгэгдсэн гомдол мэдээлэл 356 буюу 6.9, гэмт хэргийн шинжтэй гомдол мэдээлэл 113 буюу 9.0, зөрчлийн шинжтэй гомдол мэдээлэл 243 буюу 6.2 хувиар тус тус өссөн байна.

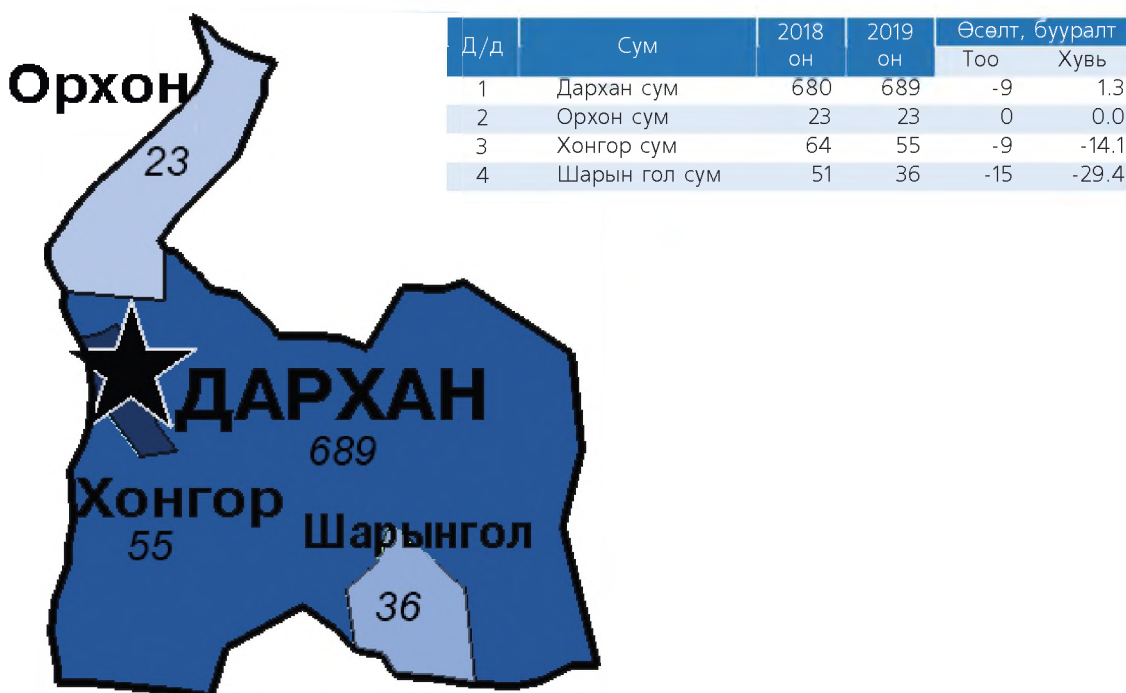
1.2 Бүртгэгдсэн нийт гэмт хэрэг

Нийт 803 гэмт хэрэг бүртгэгдсэн нь өмнөх оны мөн үеэс гэмт хэрэг 15 буюу 1.8 хувиар буурч, орон нутагт бүртгэгдсэн гэмт хэргийн 7.2 хувийг эзэлж байна. Сүүлийн 10 жилийн дунджаар жилд 729, сард 61, хоногт 2 гэмт хэрэг үйлдэгдсэн байна.

Бүртгэгдсэн гэмт хэргийн тоо /сүүлийн 10 жилээр/



1.3 Бүртгэгдсэн нийт гэмт хэрэг /сумдаар/

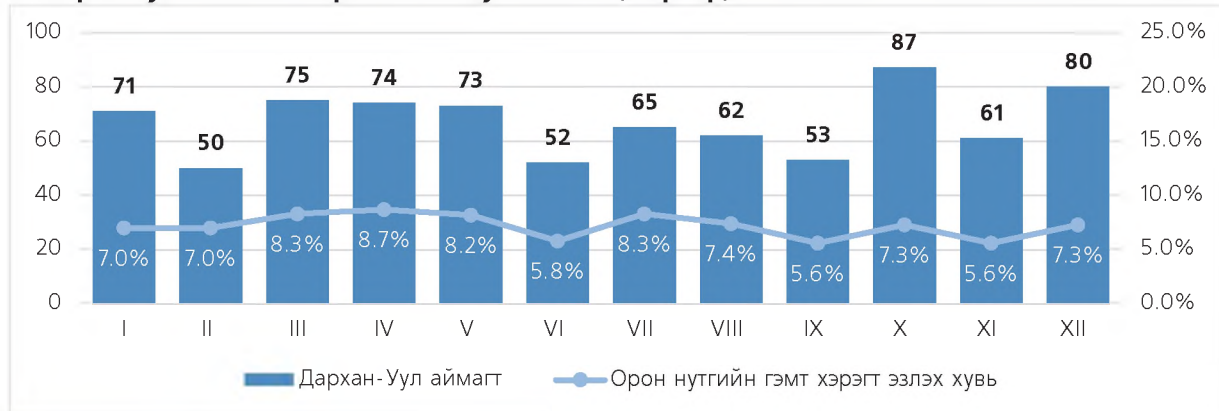


1.4 Бүртгэгдсэн гэмт хэргийн ангилал

Нийт бүртгэгдсэн хэргийн 666 буюу 82.9 хувь нь хөнгөн, 137 буюу 17.1 хувь нь хүнд ангиллын хэрэг байгаа бөгөөд өмнөх оны мөн үетэй харьцуулахад хөнгөн гэмт хэрэг 1.5 хувиар өсч, хүнд гэмт хэрэг 15.4 хувиар буурсан үзүүлэлттэй байна.



1.5. Орон нутгийн гэмт хэрэгт эзлэх хувийн жин, сараар, 2019 он



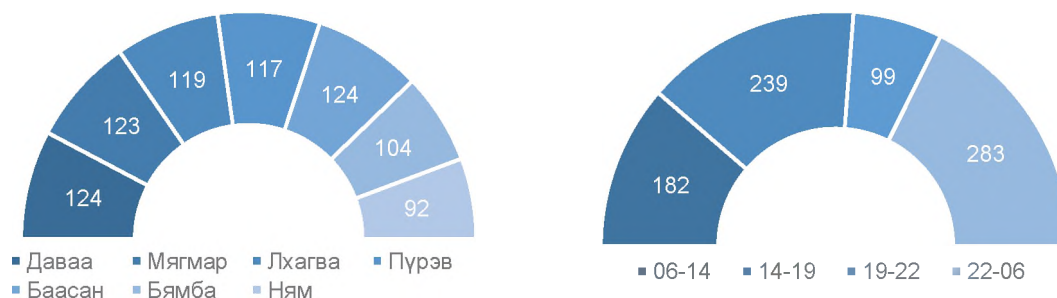
1.6 Нийт бүртгэгдсэн гэмт хэрэг /Эрүүгийн хуулийн бүлгээр/

Д/д	Гэмт хэргийн төрөл	Бүртгэгдсэн хэрэг		Өсөлт, бууралтын хувь	Аймгийн хэрэгт эзлэх хувь
		2018 он	2019 он		
1	Хүний амьд явах эрхийн эсрэг гэмт хэрэг Үүнээс: Хүнийг алах	17	17	0.0	2.1
2	Хүний эрүүл мэндийн халдашгүй байдлын эсрэг Үүнээс: Гэр бүлийн хүчирхийлэл үйлдэх	262	265	1.1	33.0
3	Хүний бэлгийн эрх чөлөө, халдашгүй байдлын эсрэг гэмт хэрэг Үүнээс: Хүчиндэх	16	8	-50.0	1.0
4	Хүний халдашгүй, чөлөөтэй байх эрхийн эсрэг гэмт хэрэг	4	5	25.0	0.6
5	Эрүүл мэндийн эсрэг Өмчлөх эрхийн эсрэг гэмт хэрэг	1	2	2 дах	0.3
6	Хулгайлах	408	444	8.8	55.3
	Залилах	213	187	-12.2	23.3
	Дээрэмдэх	86	124	44.2	15.4
	Мал хулгайлах	40	28	-30.0	3.5
7	Эдийн засгийн эсрэг гэмт хэрэг	14	8	-42.9	1.0
8	Олон нийтийн аюулгүй байдал, ашиг сонирхлын эсрэг	4	5	25.0	0.6
9	Хэрэг шалган шийдвэрлэх ажиллагааны эсрэг гэмт хэрэг	1	2	2 дах	0.3
10	Авлигын эсрэг гэмт хэрэг	408	444	8.8	55.3
11	Нийтийн албаны ашиг сонирхлын эсрэг гэмт хэрэг	213	187	-12.2	23.3
12	Хүрээлэн байгаа орчны эсрэг Хөдөлгөөний аюулгүй байдал, тээврийн хэрэгслийн ашиглалтын журмын эсрэг гэмт хэрэг Үүнээс: Автотээврийн хэрэгслийн хөдөлгөөний аюулгүй байдал, ашиглалтын журам зөрчих	27	9	-66.6	1.1
13	Цэргийн албаны эсрэг	54	30	-44.4	3.7
14	Цэргийн албаны эсрэг	53	30	-43.4	3.7
14	Цэргийн албаны эсрэг	2	1	-50.0	0.1

1.7 Гэмт хэргийн үйлдэгдсэн цаг, гараг

Өмнөх оны мөн үетэй харьцуулахад бямба гарагт 12 буюу 13.0, мягмар гарагт үйлдэгдсэн хэрэг 9 буюу 7.9, баасан гарагт 7 буюу 6.0 хувиар тус тус өсч, ням гарагт 23 буюу 20.0, лхагва гарагт 12 буюу 9.2, даваа гарагт 6 буюу 4.6, пүрэв гарагт 2 буюу 1.7 хувиар тус тус буурчээ.

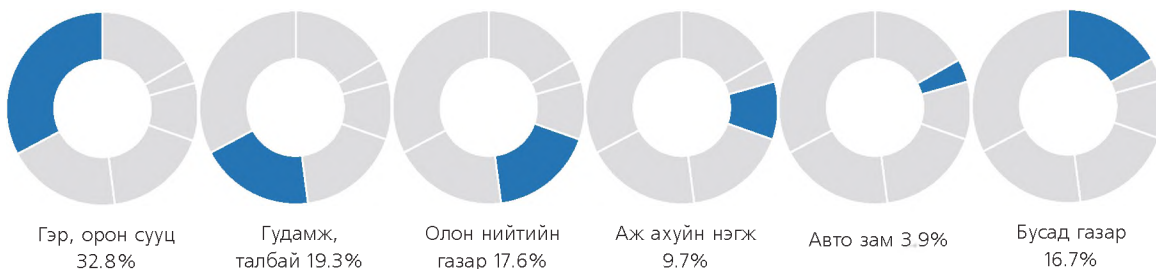
Хэргийг цагаар нь авч үзвэл 06-14 цагийн хооронд үйлдэгдсэн хэрэг 7 буюу 4.0, 22-06 цагийн хооронд 36 буюу 14.6 хувиар тус тус өсч, 14-19 цагийн хооронд 37 буюу 13.4, 19-22 цагийн хооронд 21 буюу 17.5 хувиар тус тус буурсан үзүүлэлттэй байна.





1.8 Гэмт хэрэг үйлдэгдсэн газар

Гэмт хэрэг үйлдэгдсэн газрыг өмнөх оны мөн үетэй харьцуулахад нийтийн тээвэрт үйлдэгдсэн хэрэг 2 буюу 50.0, олон нийтийн газарт 33 буюу 30.6, аж ахуйн нэгж, байгууллагад 5 буюу 6.8, гэр орон сууцанд 6 буюу 2.3 хувиар тус тус өсч, авто замд үйлдэгдсэн хэрэг 24 буюу 43.6, төрийн бус байгууллагад 3 буюу 50.0, төрийн байгууллагад 8 буюу 34.8, гудамж талбайд 22 буюу 12.4, бусад газарт 4 буюу 3.5 хувиар тус тус буурсан байна.



1.9 Гэмт хэрэг үйлдсэн байдал

Нийт бүртгэгдсэн хэргийн 206 буюу 25.7 хувь нь согтуугаар, 27 буюу 3.4 хувь нь хүүхэд оролцож, 126 буюу 15.7 хувь нь эмэгтэй хүн оролцож, 67 буюу 8.3 хувь нь гэр бүлийн хүчирхийллийн улмаас, 61 буюу 7.6 хувь нь бүлэглэн үйлдсэн байна.

Хоёр. Гэмт хэргийн илрүүлэлт

2.1. Гэмт хэргийн илрүүлэлтийн хувь

Дархан-Уул аймагт нийт бүртгэгдсэн хэргийн 388 буюу 48.3 хувийг далд аргаар үйлдсэн бөгөөд гэмт хэргийн илрүүлэлт 58.2 хувьтай байгаа нь өмнөх оны мөн үеийнхээс 3.2 нэгжээр буурсан.

Орон нутгийн илрүүлэлттэй харьцуулахад 0.5 нэгжээр бага байна.



2.2. Хэрэг бүртгэлтийн хэрэг

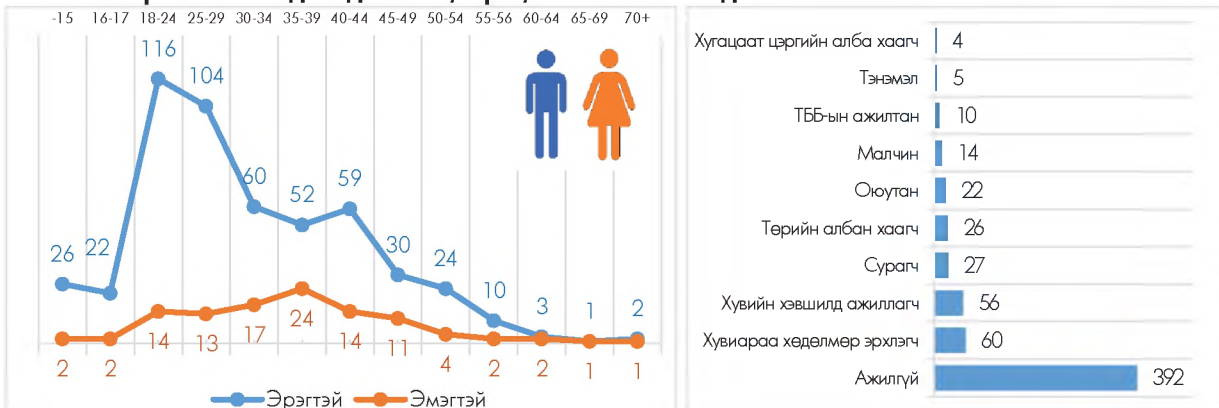
Хэрэг бүртгэлтийн 662 хэрэг нээн шалгасан нь өмнөх оны мөн үетэй харьцуулбал 54 хэрэг буюу 7.5 хувиар, үүнээс 385 гэмт хэргийн хэрэгт эрүүгийн хэрэг үүсгэж яллагдагчаар татсан нь өмнөх оны мөн үетэй харьцуулбал 54 буюу 12.3 хувиар тус тус буурсан байна.

Гурав. Гэмт хэрэгт холбогдогч

3.1 Гэмт хэрэгт холбогдсон хүн

Нийт 616 хүн шалгагдсан нь өмнөх оны мөн үетэй харьцуулахад 16 буюу 2.7 хувиар өссөн. Холбогдогчдын 509 буюу 82.6 хувь нь эрэгтэй хүн байгаа нь өмнөх оны мөн үеийнхээс 1.4, 107 буюу 17.4 хувийг эмэгтэй хүн эзэлж байгаа нь 9.2 хувиар тус тус өсч, 52 буюу 8.4 хувийг хүүхэд эзэлж байгаа нь өмнөх оны мөн үетэй харьцуулахад 5.5 хувиар буурсан байна.

3.2 Гэмт хэрэгт холбогдогчдын нас, хүйс, нийгмийн байдал

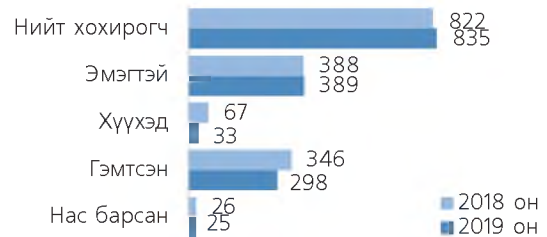




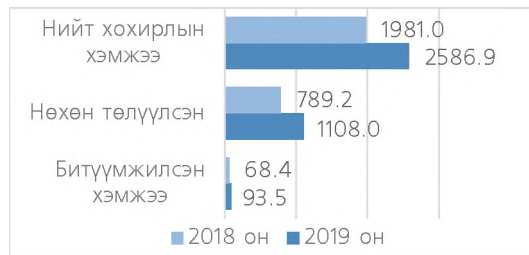
Дөрөв. Гэмт хэргийн хохирогч, хохирол

4.1 Хохирсон хүн

Гэмт хэргийн улмаас 835 хүн хохирч, үүнээс 25 хүн нас барж, 298 хүн гэмтсэн нь өмнөх оны мөн үетэй харьцуулбал, хохирсон хүн 13 буюу 1.6 хувиар өсч, нас барсан хүн 1 буюу 3.8, гэмтсэн хүн 48 буюу 13.9 хувиар тус тус буурсан байна.



4.2. Учирсан хохирол

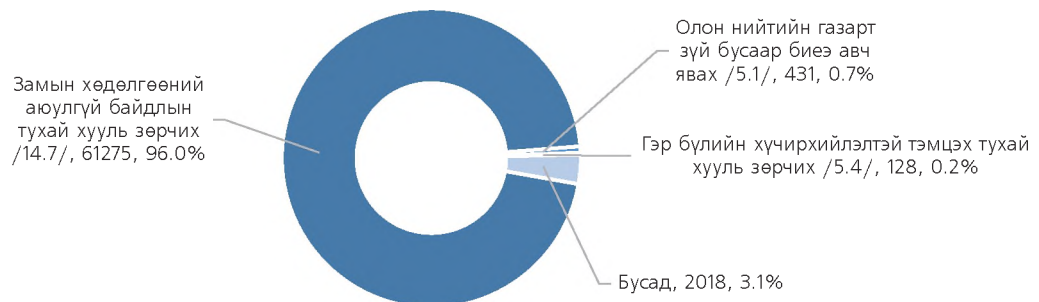


Хүнд учирсан 2586.9 сая төгрөгийн хохирлын 42.8 хувийг нөхөн төлүүлж, 93.5 сая төгрөгийн хөрөнгө битүүмжилсэн нь өмнөх оны мөн үеийнхээс хохирлын хэмжээ 605.9 сая буюу 30.6, нөхөн төлүүлсэн хохирол 318.8 сая буюу 40.4, битүүмжилсэн хөрөнгө 25.0 сая буюу 36.6 хувиар тус тус өссөн байна.

Тав. Зөрчил

Дархан-Уул аймаг дахь цагдаагийн газрын хэмжээнд нийт 63852 зөрчил шалгасан нь өмнөх оны мөн үетэй харьцуулбал 14636 буюу 29.7 хувиар, 63773 зөрчлийг шийдвэрлэсэн нь өмнөх оны мөн үетэй харьцуулбал 14752 буюу 30.1 хувиар тус тус өссөн үзүүлэлттэй байна.

Нийт бүртгэгдсэн зөрчлийн 61275 буюу 96.0 хувийг замын хөдөлгөөний аюулгүй байдлын тухай хууль зөрчих, 431 буюу 0.7 хувийг олон нийтийн газарт зүй бусаар биеэ авч явах, 128 буюу 0.2 хувийг гэр бүлийн хүчирхийлэлтэй тэмцэх тухай хууль зөрчих, 2018 буюу 3.1 хувийг бусад зөрчил эзэлж байна.



Зөрчил гаргасан 62280 хүн, 10 хуулийн этгээдийг 1920.3 сая төгрөгөөр торгох, 317 хүнийг баривчлах, 1166 хүнийг торгож, тээврийн хэрэгсэл жолоодох эрх хасах шийтгэл ногдуулсан нь өмнөх оны мөн үеийнхээс торгосон шийтгэл 14574 буюу 30.5 хувиар, баривчилсан шийтгэл 66 буюу 26.3 хувиар, торгож, тээврийн хэрэгсэл жолоодох эрх хасах шийтгэл 111 буюу 10.5 хувиар тус тус өссөн байна.

2019 онд Дархан-Уул аймагт нийт 4019 хүн эрүүлжүүлэгдсэн нь өмнөх оны мөн үеэс 489 буюу 10.8 хувиар буурсан байна.

---oooOooo---



ДОРНОГОВЬ АЙМАГТ БҮРТГЭГДСЭН ГЭМТ ХЭРЭГ, ЗӨРЧЛИЙН НӨХЦӨЛ БАЙДАЛ

Нэг. Бүртгэгдсэн гэмт хэрэг

1.1 Бүртгэгдсэн гомдол, мэдээлэл

Дорноговь аймаг дахь цагдаагийн газар 2019 онд хүн, хуулийн этгээдээс 2538 гомдол, мэдээлэл хүлээн авч шалгаснаас 935 буюу 36.8 хувь нь гэмт хэргийн шинжтэй, 1603 буюу 63.2 хувь нь зөрчлийн шинжтэй гомдол мэдээлэл байна. Өмнөх оны мөн үетэй харьцуулбал нийт бүртгэгдсэн гомдол мэдээлэл 70 буюу 2.7 хувиар, зөрчлийн шинжтэй гомдол мэдээлэл 221 буюу 12.1 хувиар тус тус буурч, гэмт хэргийн шинжтэй гомдол мэдээлэл 151 буюу 19.3 хувиар өссөн байна.

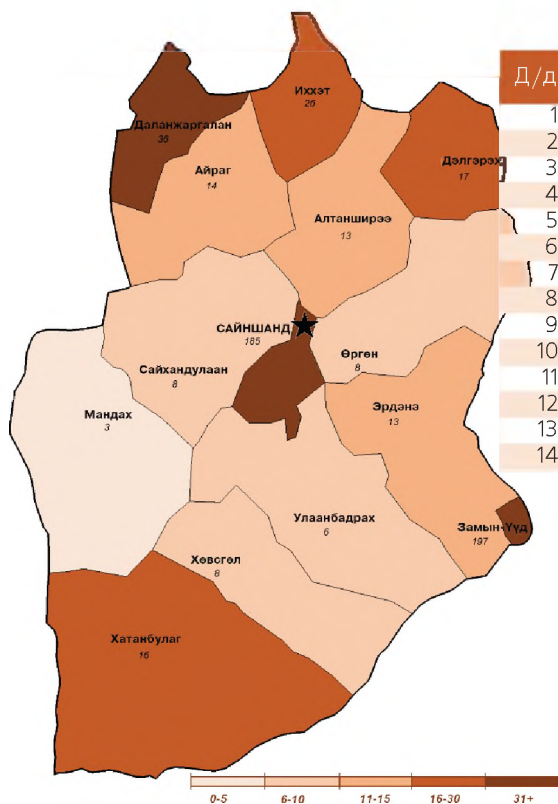
1.2 Бүртгэгдсэн нийт гэмт хэрэг

Нийт 550 гэмт хэрэг бүртгэгдсэн нь өмнөх оны мөн үеэс гэмт хэрэг 33 буюу 6.4 хувиар өсч, орон нутагт бүртгэгдсэн гэмт хэргийн 4.9 хувийг эзэлж байна. Сүүлийн 10 жилийн дунджаар жилд 570, сард 47, хоногт 2 гэмт хэрэг үйлдэгдсэн байна.

Бүртгэгдсэн гэмт хэргийн тоо /сүүлийн 10 жилээр/



1.3 Бүртгэгдсэн нийт гэмт хэрэг /сумдаар/



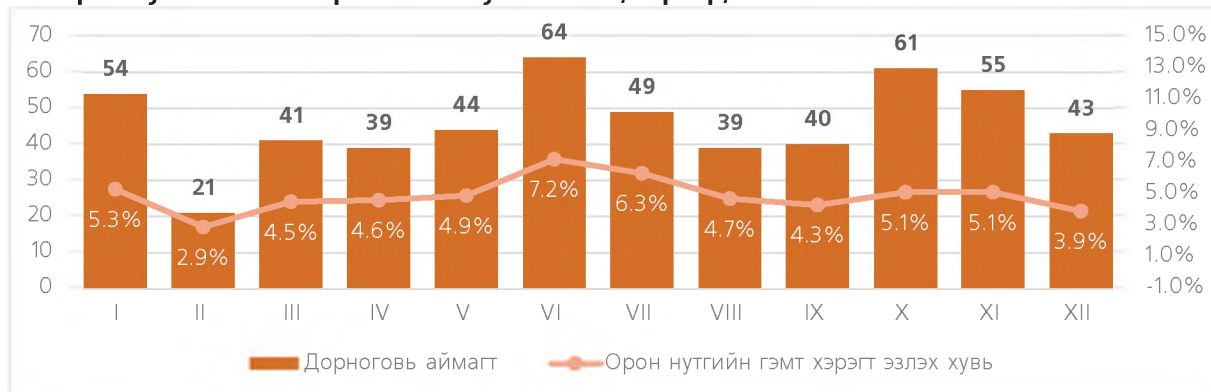
Д/д	Сум	2019 он	2020 он	Өсөлт, бууралт	
				Тоо	Хувь
1	Айраг сум	22	14	-8	-36.4
2	Алтанширээ сум	12	13	1	8.3
3	Даланжаргалан сум	27	36	9	33.3
4	Дэлгэрэх сум	5	17	12	3.4 дах
5	Замын үүд сум	200	197	-3	-1.5
6	Иххэт сум	10	26	16	2.6 дах
7	Мандах сум	6	3	-3	-50.0
8	Өргөн сум	8	8	0	0.0
9	Сайншанд сум	167	185	18	10.8
10	Сайхандулаан сум	9	8	-1	-11.1
11	Улаанбадрах сум	11	6	-5	-45.5
12	Хатанбулаг сум	22	16	-6	-27.3
13	Хөвсгөл сум	10	8	-2	-20.0
14	Эрдэнэ сум	8	13	5	62.5

1.4 Бүртгэгдсэн гэмт хэргийн ангилал

Нийт бүртгэгдсэн хэргийн 422 буюу 76.7 хувь нь хөнгөн, 128 буюу 23.3 хувь нь хүнд ангиллын хэрэг байгаа бөгөөд өмнөх оны мөн үетэй харьцуулахад хөнгөн гэмт хэрэг 2.2 хувиар, хүнд гэмт хэрэг 23.1 хувиар тус тус өссөн үзүүлэлттэй байна.



1.5. Орон нутгийн гэмт хэрэгт эзлэх хувийн жин, сараар, 2019 он



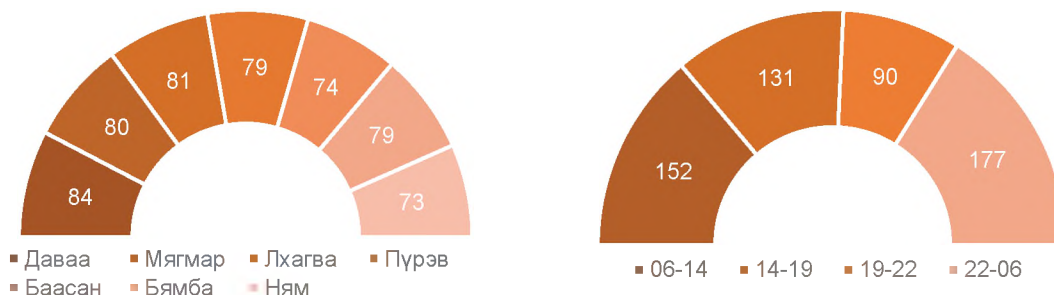
1.6 Нийт бүртгэгдсэн гэмт хэрэг /Эрүүгийн хуулийн бүлгээр/

Д/д	Гэмт хэргийн төрөл	Бүртгэгдсэн хэрэг		Өсөлт, бууралтын хувь	Аймгийн хэрэгт эзлэх хувь
		2018 он	2019 он		
1	Хүний амьд явах эрхийн эсрэг гэмт хэрэг Үүнээс: Хүнийг алах	8	10	25.0	1.8
2	Хүний эрүүл мэндийн халдашгүй байдлын эсрэг Үүнээс: Гэр бүлийн хүчирхийлэл үйлдэх	143	169	18.2	30.7
3	Хүний бэлгийн эрх чөлөө, халдашгүй байдлын эсрэг гэмт хэрэг Үүнээс: Хүчиндэх	19	27	42.1	4.9
4	Хүний халдашгүй, чөлөөтэй байх эрхийн эсрэг гэмт хэрэг Өмчлөх эрхийн эсрэг гэмт хэрэг	219	215	-1.8	39.1
5	Үүнээс Хулгайлах Залилах Дээрэмдэх Мал хулгайлах	111	107	-3.6	19.5
		37	31	-16.2	5.6
		7	6	-14.3	1.1
		30	26	-13.3	4.7
6	Эдийн засгийн эсрэг гэмт хэрэг	26	35	34.6	6.4
7	Үндэсний аюулгүй байдлын эсрэг	22	1	-95.5	0.2
8	Олон нийтийн аюулгүй байдал, ашиг сонирхлын эсрэг гэмт хэрэг	10	6	-40.0	1.1
9	Хэрэг шалган шийдвэрлэх ажиллагааны эсрэг гэмт хэрэг	4	1	-75.0	0.2
10	Авлигын эсрэг гэмт хэрэг	4	7	75.0	1.3
11	Нийтийн албаны ашиг сонирхлын эсрэг гэмт хэрэг	14	5	-64.3	0.9
12	Хүрээлэн байгаа орчны эсрэг	5	18	3.6 дах	3.3
13	Соёлын өвийн эсрэг гэмт хэрэг		1		0.2
14	Цахим мэдээллийн аюулгүй байдлын эсрэг гэмт хэрэг Хөдөлгөөний аюулгүй байдал, тээврийн хэрэгслийн ашиглалтын журмын эсрэг гэмт хэрэг	42	44	4.8	8.0
15	Үүнээс: Автотээврийн хэрэгслийн хөдөлгөөний аюулгүй байдал, ашиглалтын журам зөрчих	40	44	10.0	8.0
16	Цэргийн албаны эсрэг	1	3	3.0 дах	0.5

1.7 Гэмт хэргийн үйлдэгдсэн цаг, гараг

Өмнөх оны мөн үетэй харьцуулахад даваа гарагт үйлдэгдсэн хэрэг 1 буюу 1.2, мягмар гарагт 3 буюу 3.9, ням гарагт 9 буюу 14.1, пүрэв гарагт 11 буюу 16.2, бямба гарагт 23 буюу 41.1 хувиар тус тус өсч, лхагва гарагт үйлдэгдсэн хэрэг 7 буюу 8.0, баасан гарагт 7 буюу 8.6 хувиар тус тус буурчээ.

Хэргийг цагаар нь авч үзвэл 06-14 цагийн хооронд үйлдэгдсэн хэрэг 6 буюу 4.1, 14-19 цагийн хооронд 16 буюу 13.9, 19-22 цагийн хооронд 25 буюу 38.5 хувиар тус тус өсч, 22-06 цагийн хооронд 14 буюу 7.3 хувиар буурсан үзүүлэлттэй байна.





1.8 Гэмт хэрэг үйлдэгдсэн газар

Гэмт хэрэг үйлдэгдсэн газрыг өмнөх оны мөн үетэй харьцуулахад аж ахуйн нэгж, байгууллагад үйлдэгдсэн хэрэг 4 буюу 15.4, авто замд 7 буюу 18.9, гэр орон сууцанд 42 буюу 30.2, олон нийтийн газарт 11 буюу 37.9, бусад газарт 7 буюу 4.9 хувиар тус тус өсч, төрийн бус байгууллагад үйлдэгдсэн хэрэг 1 буюу 11.1, төрийн байгууллагад үйлдэгдсэн хэрэг 9 буюу 23.7, гудамж талбайд 25 буюу 28.7, нийтийн тээвэрт 3 буюу 30.0 хувиар тус тус буурчээ.



1.9 Гэмт хэрэг үйлдсэн байдал

Нийт бүртгэгдсэн хэргийн 179 буюу 32.5 хувь нь согтуугаар, 13 буюу 2.4 хувь нь хүүхэд оролцож, 66 буюу 12.0 хувь нь эмэгтэй хүн оролцож, 22 буюу 4.0 хувь нь гэр бүлийн хүчирхийллийн улмаас, 54 буюу 9.8 хувь бүлэглэн, 2 буюу 0.4 хувь нь галт зэвсгээр үйлдэгдсэн үйлдсэн байна.

Хоёр. Гэмт хэргийн илрүүлэлт

2.1. Гэмт хэргийн илрүүлэлтийн хувь

Дорноговь аймагт нийт бүртгэгдсэн хэргийн 236 буюу 42.9 хувийг далд аргаар үйлдсэн бөгөөд гэмт хэргийн илрүүлэлт 60.5 хувьтай байгаа нь өмнөх оны мөн үеийнхээс 0.9 нэгжээр өссөн.

Орон нутгийн илрүүлэлттэй харьцуулахад 1.8 нэгжээр өндөр байна.



2.2. Хэрэг бүртгэлтийн хэрэг

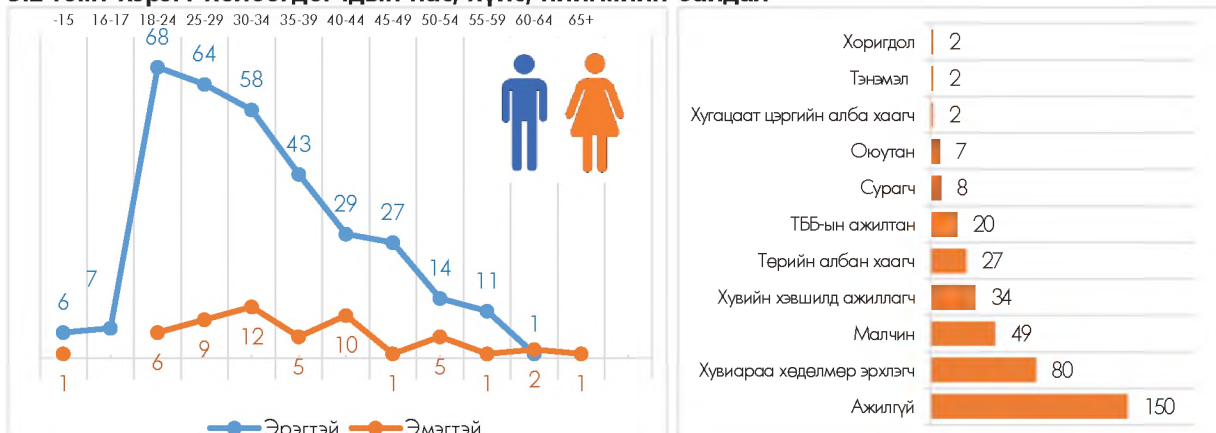
Хэрэг бүртгэлтийн 486 хэрэг нээн шалгасан нь өмнөх оны мөн үетэй харьцуулбал 21 хэрэг буюу 4.5 хувиар, үүнээс 294 гэмт хэргийн хэрэгт эрүүгийн хэрэг үүсгэж яллагдагчаар татсан нь өмнөх оны мөн үетэй харьцуулбал 17 буюу 6.1 хувиар тус тус өссөн байна.

Гурав. Гэмт хэрэгт холбогдогч

3.1 Гэмт хэрэгт холбогдсон хүн

Нийт 381 хүн шалгагдсан нь өмнөх оны мөн үетэй харьцуулахад 37 буюу 10.8 хувиар өссөн. Холбогдогчдын 53 буюу 13.9 хувийг эмэгтэй хүн эзэлж байгаа нь өмнөх оны мөн үеийнхээс 15.9 хувиар буурч, 328 буюу 86.1 хувь нь эрэгтэй хүн байгаа нь өмнөх оны мөн үеийнхээс 16.7 хувиар, 14 буюу 3.7 хувийг хүүхэд эзэлж байгаа нь өмнөх оны мөн үетэй харьцуулбал 2.0 дахин тус тус өссөн байна.

3.2 Гэмт хэрэгт холбогдогчдын нас, хүйс, нийгмийн байдал

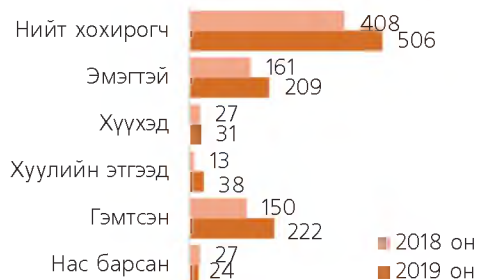




Дөрөв. Гэмт хэргийн хохирогч, хохирол

4.1 Хохирсон хүн, хуулийн этгээд

Гэмт хэргийн улмаас 506 хүн, 38 хуулийн этгээд хохирч, үүнээс 24 хүн нас барж, 222 хүн гэмтсэн нь өмнөх оны мөн үетэй харьцуулбал, хохирсон хүн 98 буюу 24.0 хувиар, гэмтсэн хүн 72 буюу 48.0 хувиар тус тус өсч, нас барсан хүн 3 буюу 11.1 хувиар буурсан байна.



4.2. Учирсан хохирол

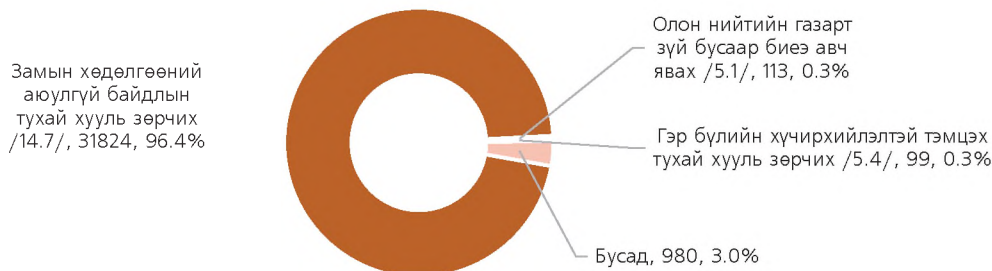


Хүн, хуулийн этгээдэд учирсан 3558.9 сая төгрөгийн хохирлын 55.4 хувийг нөхөн төлүүлж, 399.4 сая төгрөгийн хөрөнгө битүүмжилсэн нь өмнөх оны мөн үеийнхээс хохирлын хэмжээ 1257.8 буюу 54.7, нөхөн төлүүлсэн хохирол 1244.0 буюу 2.7 дахин тус тус өсч, битүүмжилсэн хөрөнгө 6466.8 буюу 94.2 хувиар буурсан байна.

Тав. Зөрчил

Дорноговь аймаг дахь цагдаагийн газрын хэмжээнд нийт 33.016 зөрчил шалгасан нь өмнөх оны мөн үетэй харьцуулбал 13.345 буюу 67.8 хувиар, 32.992 зөрчлийг шийдвэрлэсэн нь өмнөх оны мөн үетэй харьцуулбал 13.406 буюу 68.4 хувиар тус тус өссөн үзүүлэлттэй байна.

Нийт бүртгэгдсэн зөрчлийн 31.824 буюу 96.4 хувийг замын хөдөлгөөний аюулгүй байдлын тухай хууль зөрчих, 113 буюу 0.3 хувийг олон нийтийн газарт зүй бусаар биеэ авч явах, 99 буюу 0.3 хувийг гэр бүлийн хүчирхийлэлтэй тэмцэх тухай хууль зөрчих, 980 буюу 3.0 хувийг бусад зөрчил эзэлж байна.



Зөрчил гаргасан 32.002 хүн, 5 хуулийн этгээдийг 1484.2 сая төгрөгөөр торгох, 284 хүнийг баривчлах, 701 хүнийг торгож, тээврийн хэрэгсэл жолоодох эрх хасах шийтгэл ногдуулсан нь өмнөх оны мөн үеийнхээс торгосон шийтгэл 13.339 буюу 71.5 хувиар, баривчилсан шийтгэл 6 буюу 2.2 хувиар, торгож, тээврийн хэрэгсэл жолоодох эрх хасах шийтгэл 64 буюу 10.0 хувиар тус тус өссөн байна.

2019 онд Дорноговь аймагт нийт 1569 хүн эрүүлжүүлэгдсэн нь өмнөх оны мөн үеэс 114 буюу 7.8 хувиар өссөн байна.

---oooOooo---



ДОРНОД АЙМАГТ БҮРТГЭГДСЭН ГЭМТ ХЭРЭГ, ЗӨРЧЛИЙН НӨХЦӨЛ БАЙДАЛ

Нэг. Бүртгэгдсэн гэмт хэрэг

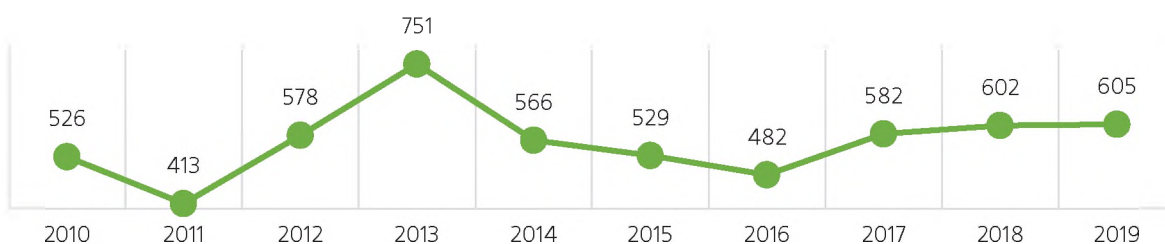
1.1 Бүртгэгдсэн гомдол, мэдээлэл

Дорнод аймаг дахь цагдаагийн газар 2019 онд хүн, хуулийн этгээдээс 4631 гомдол, мэдээлэл хүлээн авч шалгаснаас 1433 буюу 30.9 хувь нь гэмт хэргийн шинжтэй, 3198 буюу 69.1 хувь нь зөрчлийн шинжтэй гомдол мэдээлэл байна. Өмнөх оны мөн үетэй харьцуулбал нийт бүртгэгдсэн гомдол мэдээлэл 85 буюу 1.8 хувиар, зөрчлийн шинжтэй гомдол мэдээлэл 357 буюу 10.0 хувиар тус тус буурч, гэмт хэргийн шинжтэй гомдол мэдээлэл 272 буюу 23.4 хувиар өссөн байна.

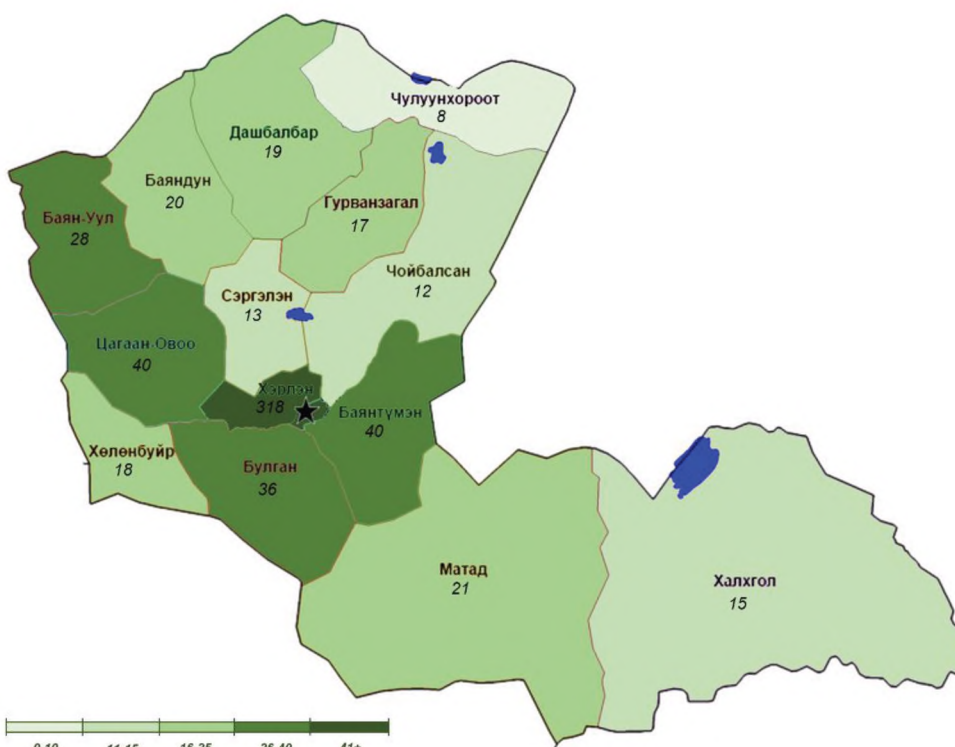
1.2 Бүртгэгдсэн нийт гэмт хэрэг

Нийт 605 гэмт хэрэг бүртгэгдсэн нь өмнөх оны мөн үеэс гэмт хэрэг 3 буюу 0.5 хувиар өсч, орон нутагт бүртгэгдсэн гэмт 5.4 хувийг эзэлж байна. Сүүлийн 10 жилийн дунджаар жилд 563, сард 47, хоногт 2 гэмт хэрэг үйлдэгдсэн байна.

Бүртгэгдсэн гэмт хэргийн тоо /сүүлийн 10 жилээр/



1.3 Бүртгэгдсэн нийт гэмт хэрэг /сумдаар/



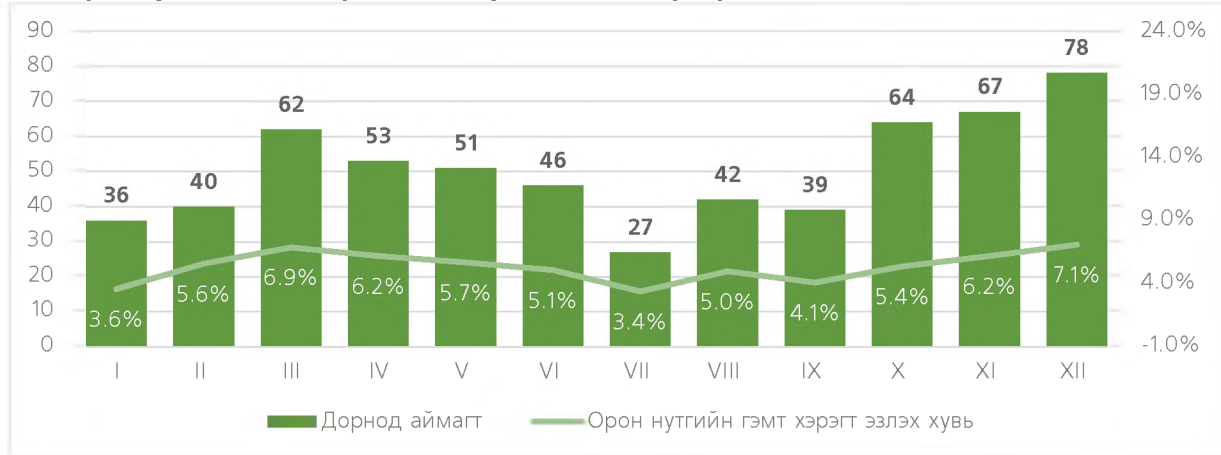
Д/д	Сум	2018 он	2019 он	Өсөлт, бууралт		Д/д	Сум	2018 он	2019 он	Өсөлт, бууралт	
				Тоо	Хувь					Тоо	Хувь
1	Баяндун сум	14	20	6	42.9	8	Сэргэлэн сум	15	13	-2	-13.3
2	Баянтүмэн сум	40	40	0	0.0	9	Халх гол сум	16	15	-1	-6.3
3	БаянУул сум	31	28	-3	-9.7	10	Хөлөнбуйр сум	16	18	2	12.5
4	Булган сум	32	36	4	12.5	11	Хэрлэн сум	322	318	-4	-1.2
5	Гурван загал сум	16	17	1	6.25	12	Цагаан-Овоо сум	24	40	16	66.7
6	Дашбалбар сум	16	19	3	18.8	13	Чойбалсан сум	27	12	-15	-55.6
7	Матад сум	20	21	1	5.0	14	Чулуунхороот сум		8		



1.4 Бүртгэгдсэн гэмт хэргийн ангилал

Нийт бүртгэгдсэн хэргийн 490 буюу 81.0 хувь нь хөнгөн, 115 буюу 19.0 хувь нь хүнд ангиллын хэрэг байгаа бөгөөд өмнөх оны мөн үетэй харьцуулахад хөнгөн гэмт хэрэг 7.9 хувиар өсч, хүнд гэмт хэрэг 22.3 хувиар буурсан үзүүлэлттэй байна.

1.5. Орон нутгийн гэмт хэрэгт эзлэх хувийн жин, сараар, 2019 он



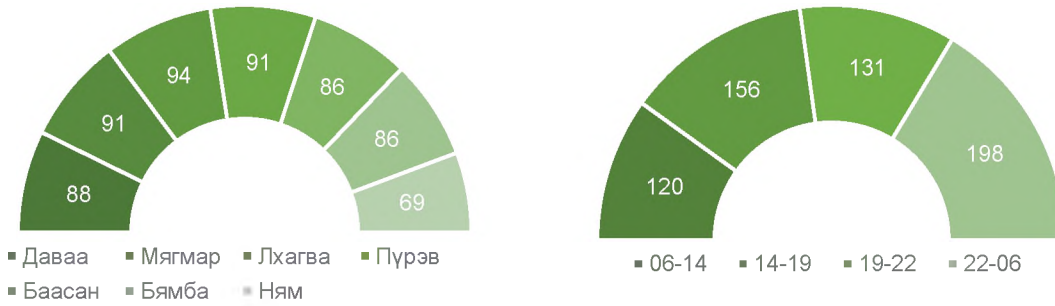
1.6 Нийт бүртгэгдсэн гэмт хэрэг /Эрүүгийн хуулийн бүлгээр/

Д/д	Гэмт хэргийн төрөл	Бүртгэгдсэн хэрэг		Өсөлт, бууралтын хувь	Аймгийн хэрэгт эзлэх хувь
		2018 он	2019 он		
1	Хүний амьд явах эрхийн эсрэг гэмт хэрэг	29	10	-65.5	1.7
	Үүнээс: Хүнийг алах	9	9	0.0	1.5
2	Хүний эрүүл мэндийн халдашгүй байдлын эсрэг	177	188	6.2	31.1
	Үүнээс: Гэр бүлийн хүчирхийлэл үйлдэх	8	2	-75.0	0.3
3	Хүний бэлгийн эрх чөлөө, халдашгүй байдлын эсрэг гэмт хэрэг	19	18	-5.3	3.0
	Үүнээс: Хүчиндэх	16	17	6.3	2.8
4	Хүний халдашгүй, чөлөөтэй байх эрхийн эсрэг гэмт хэрэг	2	3	50.0	0.5
5	Эрүүл мэндийн эсрэг гэмт хэрэг	2	1	-50.0	0.2
6	Өмчлөх эрхийн эсрэг гэмт хэрэг	280	294	5.0	48.6
	Хулгайлах	124	91	-26.6	15.0
	Залилах	27	41	51.9	6.8
	Дээрэмдэх	4	6	50.0	1.0
7	Мал хулгайлах	101	133	31.7	22.0
	Эдийн засгийн эсрэг гэмт хэрэг	5	4	-20.0	0.7
8	Үндэсний аюулгүй байдлын эсрэг	7	1	-85.7	0.2
9	Олон нийтийн аюулгүй байдал ашиг сонирхлын эсрэг	9	8	-11.1	1.3
10	Хэрэг шалган шийдвэрлэх ажиллагааны эсрэг гэмт хэрэг	1	3	3.0 дах	0.5
11	Авлигын эсрэг гэмт хэрэг	6	11	83.3	1.8
12	Нийтийн албаны ашиг сонирхлын эсрэг гэмт хэрэг	3	3	0.0	0.5
13	Хүрээлэн байгаа орчны эсрэг	9	17	88.9	2.8
14	Цахим мэдээллийн аюулгүй байдлын эсрэг гэмт хэрэг		2		0.2
	Хөдөлгөөний аюулгүй байдал, тээврийн хэрэгслийн ашиглалтын журмын эсрэг гэмт хэрэг	52	42	-19.2	6.9
	Үүнээс: Автотээврийн хэрэгслийн хөдөлгөөний аюулгүй байдал, ашиглалтын журам зөрчих	52	42	-19.2	6.9
15	Цэргийн албаны эсрэг гэмт хэрэг	1			

1.7 Гэмт хэргийн үйлдэгдсэн цаг, гараг

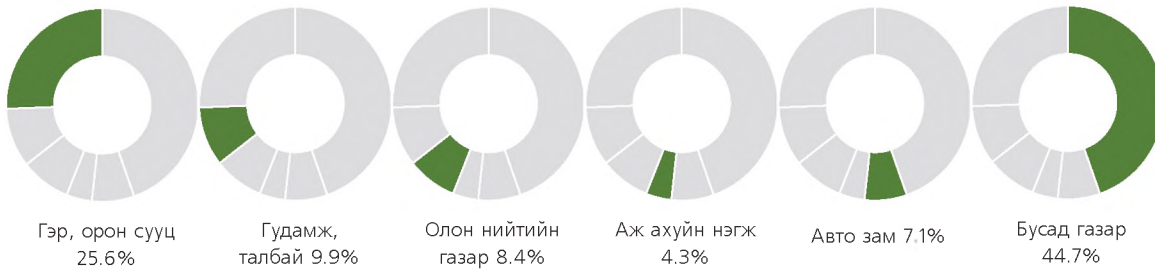
Өмнөх оны мөн үетэй харьцуулахад лхагва гарагт үйлдэгдсэн хэрэг 1 буюу 1.1, мягмар гарагт 7 буюу 8.3, даваа гарагт 12 буюу 15.8 хувиар тус тус өсч, , пүрэв гарагт үйлдэгдсэн хэрэг 1 буюу 1.1, бямба гарагт 2 буюу 2.3, баасан гарагт 6 буюу 6.5, ням гарагт 8 буюу 10.4 хувиар тус тус буурчээ.

Хэргийг цагаар нь авч үзвэл 06-14 цагийн хооронд үйлдэгдсэн хэрэг 25 буюу 17.2, 14-19 цагийн хооронд 1 буюу 0.6, 22-06 цагийн хооронд 24 буюу 10.8 хувиар тус тус буурч, 19-22 цагийн хооронд 53 буюу 67.9 хувиар өссөн үзүүлэлттэй байна.



1.8 Гэмт хэрэг үйлдэгдсэн газар

Гэмт хэрэг үйлдэгдсэн газрыг өмнөх оны мөн үетэй харьцуулахад бусад газарт үйлдэгдсэн хэрэг 23 буюу 10.2, авто замд 10 буюу 30.3, төрийн байгууллагад 4 буюу 33.3, олон нийтийн газарт 16 буюу 45.7 хувиар тус тус өсч, аж ахуйн нэгжид үйлдэгдсэн хэрэг 5 буюу 16.1, гудамж талбайд 7 буюу 10.4, гэр орон сууцанд 37 буюу 19.3 хувиар тус тус буурч, төрийн бус байгууллагад үйлдэгдсэн гэмт хэрэг өмнөх оны түвшинд байна.



1.9 Гэмт хэрэг үйлдсэн байдал

Нийт бүртгэгдсэн хэргийн 156 буюу 25.8 хувь нь согтуугаар, 11 буюу 1.8 хувь нь хүүхэд оролцож, 51 буюу 8.4 хувь нь эмэгтэй хүн оролцож, 30 буюу 5.0 хувь гэр бүлийн хүчирхийллийн улмаас, 28 буюу 4.6 хувь нь бүлэглэн үйлдсэн, 1 буюу 0.2 хувь нь галт зэвсгээр үйлдэгдсэн байна.

Хоёр. Гэмт хэргийн илрүүлэлт

2.1. Гэмт хэргийн илрүүлэлтийн хувь

Дорнод аймагт нийт бүртгэгдсэн хэргийн 249 буюу 41.2 хувийг далд аргаар үйлдсэн бөгөөд гэмт хэргийн илрүүлэлт 58.7 хувьтай байгаа нь өмнөх оны мөн үеийнхээс 3.9 нэгжээр өссөн.

Орон нутгийн илрүүлэлттэй ижил байна.



2.2. Хэрэг бүртгэлтийн хэрэг

Хэрэг бүртгэлтийн 511 хэрэг нээн шалгасан нь өмнөх оны мөн үетэй харьцуулбал 46 хэрэг буюу 9.9 хувиар, үүнээс 300 хэрэгт эрүүгийн хэрэг үүсгэж яллагдагчаар татсан нь өмнөх оны мөн үетэй харьцуулбал 45 буюу 17.6 хувиар тус тус өссөн байна.

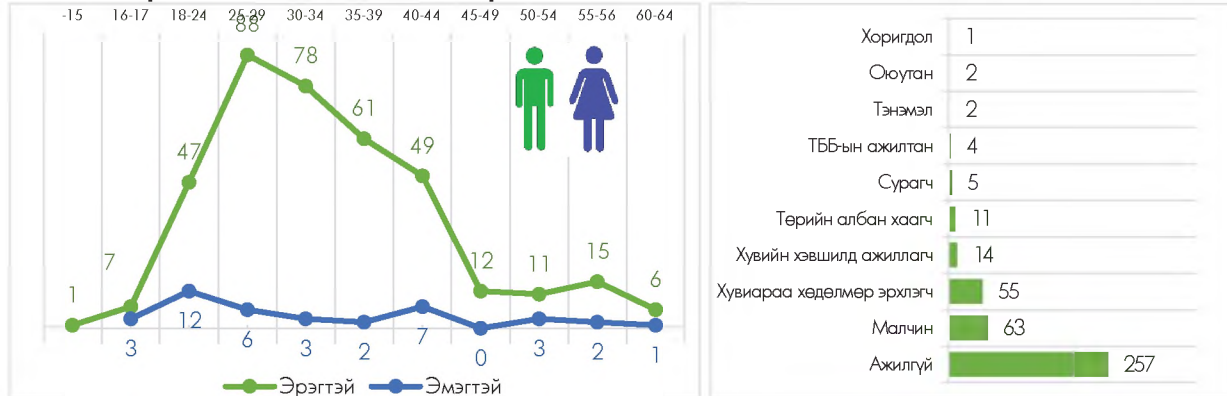
Гурав. Гэмт хэрэгт холбогдогч

3.1 Гэмт хэрэгт холбогдсон хүн

Нийт 414 хүн шалгагдсан нь өмнөх оны мөн үетэй харьцуулахад 17 буюу 4.3 хувиар өссөн. Холбогдогчдын 375 буюу 90.6 хувь нь эрэгтэй хүн байгаа нь өмнөх оны мөн үеийнхээс 3.6 хувиар, 39 буюу 9.4 хувийг эмэгтэй хүн эзэлж байгаа нь өмнөх оны мөн үеийнхээс 11.4 хувиар тус тус өсч, 11 буюу 2.7 хувийг хүүхэд эзэлж байгаа нь өмнөх оны мөн үетэй харьцуулахад 15.4 хувиар буурсан байна.



3.2 Гэмт хэрэгт холбогдогчдын нас, хүйс, нийгмийн байдал



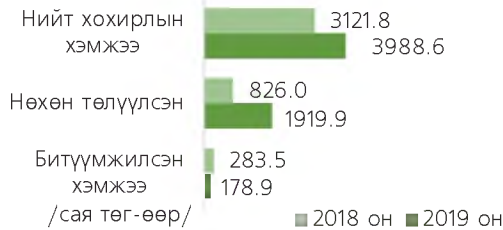
Дөрөв. Гэмт хэргийн хохирогч, хохирол

4.1 Хохирсон хүн, хуулийн этгээд.

Гэмт хэргийн улмаас 604 хүн, 3 хуулийн этгээд хохирч, үүнээс 31 хүн нас барж, 224 хүн гэмтсэн нь өмнөх оны мөн үетэй харьцуулбал, хохирсон хүн 16 буюу 2.7, гэмтсэн хүн 5 буюу 2.3 хувиар тус тус өсч, нас барсан хүн 13 буюу 29.5 хувиар буурсан байна.



4.2. Учирсан хохирол



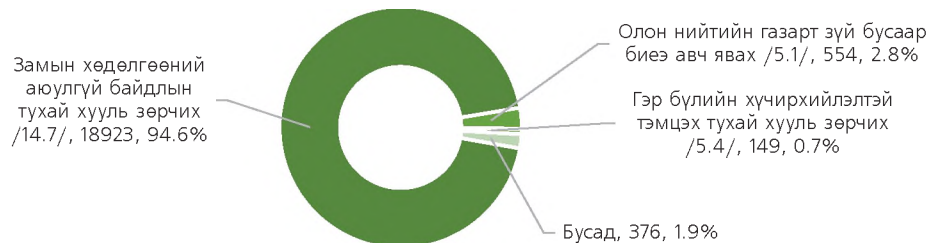
Хүн, хуулийн этгээдэд учирсан 3988.6 сая төгрөгийн хохирлын 48.1 хувийг нөхөн төлүүлж, 178.9 сая төгрөгийн хөрөнгө битүүмжилсэн нь өмнөх оны мөн үеийнхээс хохирлын хэмжээ 866.7 буюу 27.8 хувиар, нөхөн төлүүлсэн хохирол 1093.9 буюу 2.3 дахин тус тус өсч, битүүмжилсэн хөрөнгө 104.6 буюу 36.9 хувиар

буурсан байна.

Тав. Зөрчил

Дорнод аймаг дахь цагдаагийн газрын хэмжээнд нийт 20002 зөрчил шалгасан нь өмнөх оны мөн үетэй харьцуулбал 1804 буюу 9.9 хувиар, 19800 зөрчлийг шийдвэрлэсэн нь өмнөх оны мөн үетэй харьцуулбал 1794 буюу 10.0 хувиар тус тус өссөн үзүүлэлттэй байна.

Нийт бүртгэгдсэн зөрчлийн 18923 буюу 94.6 хувийг замын хөдөлгөөний аюулгүй байдлын тухай хууль зөрчих, 554 буюу 2.8 хувийг олон нийтийн газарт зүй бусаар биеэ авч явах, 149 буюу 0.7 хувийг гэр бүлийн хүчирхийлэлтэй тэмцэх тухай хууль зөрчих, 376 буюу 1.9 хувийг бусад зөрчил эзэлж байна.



Зөрчил гаргасан 18903 хүн, 1 хуудийн этгээдийг 727.7 сая төгрөгөөр торгох, 311 хүнийг баривчлах, 585 хүнийг торгож, тээврийн хэрэгсэл жолоодох эрх хасах шийтгэл ногдуулсан нь өмнөх оны мөн үеийнхээс торгосон шийтгэл 1868 буюу 11.0 хувиар, баривчилах шийтгэл 76 буюу 32.3 хувиар тус тус өсч, торгож, тээврийн хэрэгсэл жолоодох эрх хасах шийтгэл 147 буюу 20.1 хувиар буурсан байна.

2019 онд Дорнод аймагт нийт 4161 хүн эрүүлжүүлэгдсэн нь өмнөх оны мөн үеэс 850 буюу 25.7 хувиар өссөн байна.



ДУНДГОВЬ АЙМАГТ БҮРТГЭГДСЭН ГЭМТ ХЭРЭГ, ЗӨРЧЛИЙН НӨХЦӨЛ БАЙДАЛ

Нэг. Бүртгэгдсэн гэмт хэрэг

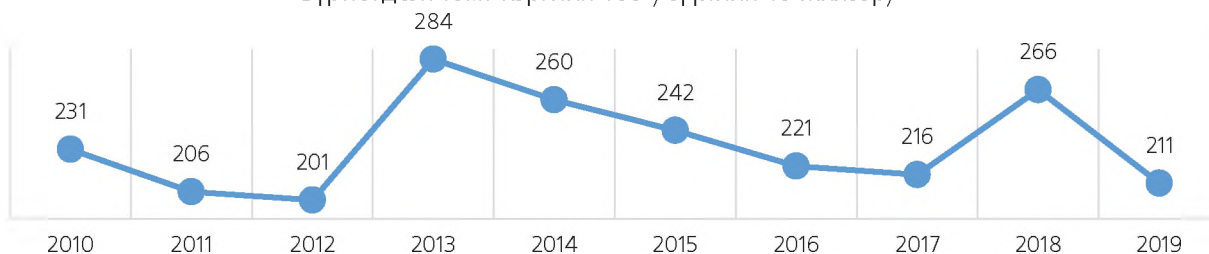
1.1 Бүртгэгдсэн гомдол, мэдээлэл

Дундговь аймаг дахь цагдаагийн газар 2019 онд хүн, хуулийн этгээдээс 1872 гомдол, мэдээлэл хүлээн авч шалгаснаас 657 буюу 35.1 хувь нь гэмт хэргийн шинжтэй, 1215 буюу 64.9 хувь нь зөрчлийн шинжтэй гомдол мэдээлэл байна. Өмнөх оны мөн үетэй харьцуулбал нийт бүртгэгдсэн гомдол мэдээлэл 196 буюу 11.7, гэмт хэргийн шинжтэй гомдол мэдээлэл 2 буюу 0.3, зөрчлийн шинжтэй гомдол мэдээлэл 194 буюу 19.0 хувиар тус тус өссөн байна.

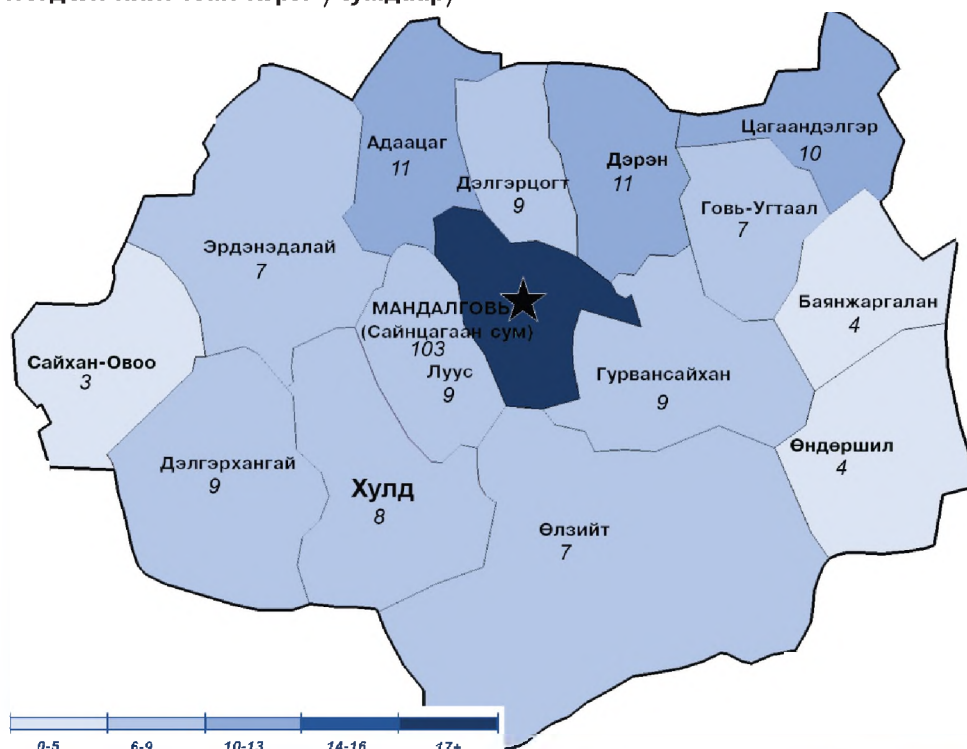
1.2 Бүртгэгдсэн нийт гэмт хэрэг

Нийт 211 гэмт хэрэг бүртгэгдсэн нь өмнөх оны мөн үеэс гэмт хэрэг 55 буюу 20.7 хувиар буурч, орон нутагт бүртгэгдсэн гэмт хэргийн 1.9 хувийг эзэлж байна. Сүүлийн 10 жилийн дунджаар жилд 234, сард 19, хоногт 1 гэмт хэрэг үйлдэгдсэн байна.

Бүртгэгдсэн гэмт хэргийн тоо /сүүлийн 10 жилээр/



1.3 Бүртгэгдсэн нийт гэмт хэрэг /сумдаар/



Д/д	Сум	2018 он	2019 он	Өсөлт, бууралт		Д/д	Сум	2018 он	2019 он	Өсөлт, бууралт	
				Тоо	Хувь					Тоо	Хувь
1	Адаацаг сум	14	11	-3	-21.4	10	Өндөршил сум	3	4	1	33.3
2	Баянжаргалан сум	10	4	-6	-60.0	11	Сайнцагаан сум	114	103	-11	-9.6
3	Говьугтаал сум	12	7	-5	-41.7	12	Сайхан овоо сум	3	3	0	0.0
4	Гурвансайхан сум	15	9	-6	-40.0	13	Хулд сум	22	8	-14	-63.6
5	Дэлгэрхангай сум	13	9	-4	-30.8	14	Цагаандэлгэр сум	5	10	5	2.0 дах
6	Дэлгэрцогт сум	14	9	-5	-35.7	15	Эрдэнэдалай сум	16	7	-9	-56.3
7	Дэрэн сум	10	11	1	10.0						
8	Луус сум	12	9	-3	-25.0						
9	Өлзийт сум	3	7	4	2.3 дах						



1.4 Бүртгэгдсэн гэмт хэргийн ангилал

Нийт бүртгэгдсэн хэргийн 170 буюу 80.6 хувь нь хөнгөн, 41 буюу 19.4 хувь нь хүнд ангиллын хэрэг байгаа бөгөөд өмнөх оны мөн үетэй харьцуулахад хөнгөн гэмт хэрэг 1.8 хувиар өсч, хүнд гэмт хэрэг 58.6 хувиар буурсан үзүүлэлттэй байна.

1.5. Орон нутгийн гэмт хэрэгт эзлэх хувийн жин, сараар, 2019 он



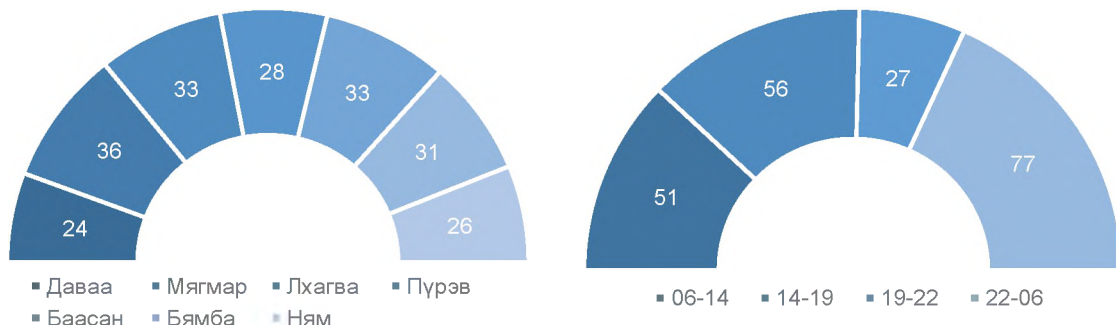
1.6 Нийт бүртгэгдсэн гэмт хэрэг /Эрүүгийн хуулийн бүлгээр/

Д/д	Гэмт хэргийн төрөл	Бүртгэгдсэн хэрэг		Өсөлт, бууралтын хувь	Аймгийн хэрэгт эзлэх хувь
		2018 он	2019 он		
1	Хүний амьд явах эрхийн эсрэг гэмт хэрэг	5	1	-80.0	0.5
	Үүнээс: Хүнийг алах	4			
2	Хүний эрүүл мэндийн халдашгүй байдлын эсрэг	77	60	-22.1	28.4
	Үүнээс: Гэр бүлийн хүчирхийлэл үйлдэх	1	2	2.0 дах	0.9
3	Хүний бэлгийн эрх чөлөө, халдашгүй байдлын эсрэг гэмт хэрэг	7	7	0.0	3.3
	Үүнээс: Хүчиндэх	4	5	25.0	2.4
4	Эрүүл мэндийн эсрэг гэмт хэрэг		1		0.5
5	Хүүхдийн эсрэг гэмт хэрэг		1		0.5
	Өмчлөх эрхийн эсрэг гэмт хэрэг	144	111	-22.9	52.6
6	Хулгайлах	105	57	-45.7	27.0
	Залилах	10	17	70.0	8.1
	Дээрэмдэх	2	1	-50.0	0.5
	Мал хулгайлах	21	29	38.1	13.7
7	Олон нийтийн аюулгүй байдал ашиг сонирхлын эсрэг	1			
8	Хэрэг шалган шийдвэрлэх ажиллагааны эсрэг гэмт хэрэг	2			
9	Авлигын эсрэг гэмт хэрэг	10	7	-30.0	3.3
10	Нийтийн албаны ашиг сонирхлын эсрэг гэмт хэрэг	4	4	0.0	1.9
11	Хүрээлэн байгаа орчны эсрэг		5		2.4
12	Хөдөлгөөний аюулгүй байдал, тээврийн хэрэгслийн ашиглалтын журмын эсрэг гэмт хэрэг	16	14	-12.5	6.6
	Үүнээс: Автотээврийн хэрэгслийн хөдөлгөөний аюулгүй байдал, ашиглалтын журам зөрчих	16	14	-12.5	6.6

1.7 Гэмт хэргийн үйлдэгдсэн цаг, гараг

Өмнөх оны мөн үетэй харьцуулахад баасан гарагт үйлдэгдсэн гэмт хэрэг 5 буюу 17.9 хувиар өсч, лхагва гарагт үйлдэгдсэн хэрэг 6 буюу 15.4, ням гарагт 6 буюу 18.8, пүрэв гарагт 8 буюу 22.2, бямба гарагт 9 буюу 22.5, мягмар гарагт 15 буюу 29.4, даваа гарагт 16 буюу 40.0 хувиар тус тус буурчээ.

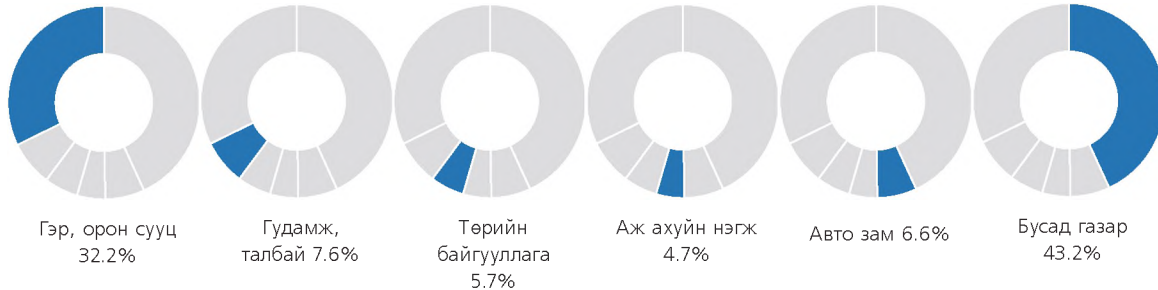
Хэргийг цагаар нь авч үзвэл 06-14 цагийн хооронд үйлдэгдсэн хэрэг 1 буюу 2.0 хувиар өсч, 14-19 цагийн хооронд 20 буюу 26.3, 19-22 цагийн хооронд 18 буюу 40.0, 22-06 цагийн хооронд 18 буюу 18.9 хувиар тус тус буурсан үзүүлэлттэй байна.





1.8 Гэмт хэрэг үйлдэгдсэн газар

Гэмт хэрэг үйлдэгдсэн газрыг өмнөх оны мөн үетэй харьцуулахад бусад газарт үйлдэгдсэн хэрэг 3 буюу 3.8 хувиар, төрийн бус байгууллагад 4 буюу 5.0 дахин тус тус өсч, аж ахуйн нэгжид үйлдэгдсэн хэрэг 1 буюу 9.1, төрийн байгууллагад 4 буюу 25.0, гудамж талбайд 7 буюу 30.4, гэр орон сууцанд 41 буюу 37.6, олон нийтийн газарт 9 буюу 64.3, хувиар тус тус буурч, авто замд өмнөх оны түвшинд байна.



1.9 Гэмт хэрэг үйлдсэн байдал

Нийт бүртгэгдсэн хэргийн 55 буюу 26.1 хувь нь согтуугаар, 17 буюу 8.1 хувь нь хүүхэд оролцож, 18 буюу 8.5 хувь нь эмэгтэй хүн оролцож, 9 буюу 4.3 хувь гэр бүлийн хүчирхийллийн улмаас, 14 буюу 6.6 хувь нь бүлэглэн үйлдсэн байна.

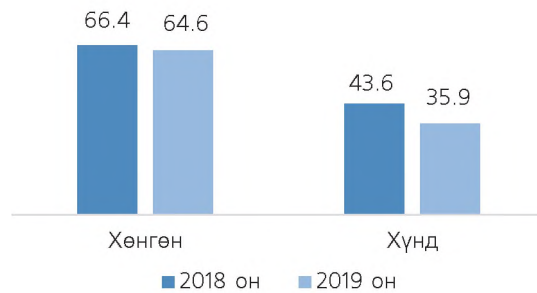
Хоёр. Гэмт хэргийн илрүүлэлт

2.1. Гэмт хэргийн илрүүлэлтийн хувь

Дундговь аймагт нийт бүртгэгдсэн хэргийн 113 буюу 53.6 хувийг далд аргаар үйлдсэн бөгөөд гэмт хэргийн илрүүлэлт 59.0 хувьтай байгаа нь өмнөх оны мөн үеийнхээс 1.5 нэгжээр өссөн.

Орон нутгийн илрүүлэлттэй харьцуулахад 0.3 нэгжээр их байна.

Илрүүлэлтийн хувь /хэргийн ангиллаар/



2.2. Хэрэг бүртгэлтийн хэрэг

Хэрэг бүртгэлтийн 200 хэрэг нээн шалгасан нь өмнөх оны мөн үетэй харьцуулбал 40 хэрэг буюу 16.7 хувиар, үүнээс 118 хэрэгт эрүүгийн хэрэг үүсгэж яллагдагчаар татсан нь өмнөх оны мөн үетэй харьцуулбал 20 буюу 14.5 хувиар тус тус буурсан байна.

Гурав. Гэмт хэрэгт холбогдогч

3.1 Гэмт хэрэгт холбогдсон хүн

Нийт 130 хүн шалгагдсан нь өмнөх оны мөн үетэй харьцуулахад 53 буюу 29.0 хувиар буурсан. Холбогдогчдын 119 буюу 91.5 хувь нь эрэгтэй хүн байгаа нь өмнөх оны мөн үеийнхээс 31.6 хувиар буурч, 11 буюу 8.5 хувийг эмэгтэй хүн эзэлж байгаа нь өмнөх оны мөн үеийнхээс 22.2 хувиар, 20 буюу 15.4 хувийг хүүхэд эзэлж байгаа нь өмнөх оны мөн үетэй харьцуулахад 11.1 хувиар тус тус өссөн байна.

3.2 Гэмт хэрэгт холбогдогчдын нас, хүйс, нийгмийн байдал

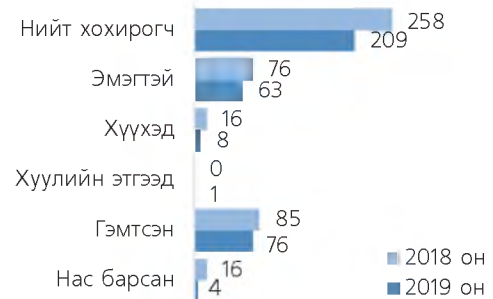




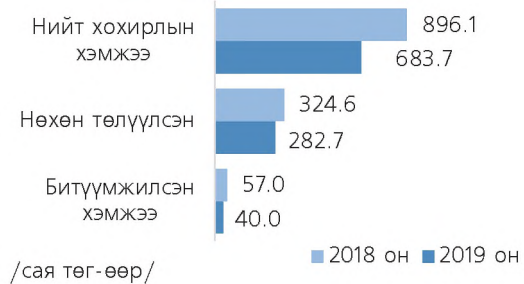
Дөрөв. Гэмт хэргийн хохирогч, хохирол

4.1 Хохирсон хүн, хуулийн этгээд

Гэмт хэргийн улмаас 209 хүн, 1 хуулийн этгээд хохирч, үүнээс 4 хүн нас барж, 76 хүн гэмтсэн нь өмнөх оны мөн үетэй харьцуулбал, хохирсон хүн 49 буюу 19.0, нас барсан хүн 12 буюу 75.0, гэмтсэн хүн 9 буюу 10.6 хувиар тус тус буурсан байна.



4.2. Учирсан хохирол

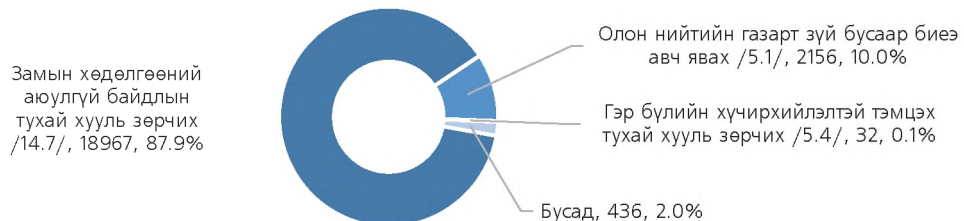


Хүн, хуулийн этгээдэд учирсан 683.7 сая төгрөгийн хохирлын 41.4 хувийг нөхөн төлүүлж, 40.0 сая төгрөгийн хөрөнгө битүүмжилсэн нь өмнөх оны мөн үеийнхээс хохирлын хэмжээ 212.4 буюу 23.7, нөхөн төлүүлсэн хохирол 41.9 буюу 12.9, битүүмжилсэн хөрөнгө 17 буюу 29.8 хувиар тус тус буурсан байна.

Тав. Зөрчил

Дундговь аймаг дахь цагдаагийн газрын хэмжээнд нийт 21591 зөрчил шалгасан нь өмнөх оны мөн үетэй харьцуулбал 3864 буюу 21.8 хувиар, 21608 зөрчлийг шийдвэрлэсэн нь өмнөх оны мөн үетэй харьцуулбал 3907 буюу 22.1 хувиар тус тус өссөн үзүүлэлттэй байна.

Нийт бүртгэгдсэн зөрчлийн 18967 буюу 87.9 хувийг замын хөдөлгөөний аюулгүй байдлын тухай хууль зөрчих, 2156 буюу 10.0 хувийг олон нийтийн газарт зүй бусаар биеэ авч явах, 32 буюу 0.1 хувийг гэр бүлийн хүчирхийлэлтэй тэмцэх тухай хууль зөрчих, 436 буюу 2.0 хувийг бусад зөрчил эзэлж байна.



Зөрчил гаргасан 21255 хүн, 2 хуулийн этгээдийг 668.2 сая төгрөгөөр торгох, 112 хүнийг баривчлах, 239 хүнийг торгож, тээврийн хэрэгсэл жолоодох эрх хасах шийтгэл ногдуулсан нь өмнөх оны мөн үеийнхээс торгосон шийтгэл 3882 буюу 22.3 хувиар, торгож, тээврийн хэрэгсэл жолоодох эрх хасах шийтгэл 50 буюу 26.5 хувиар тус тус өсч, баривчилсан шийтгэл 27 буюу 19.4 хувиар буурсан байна.

2019 онд Дундговь аймагт нийт 732 хүн эрүүлжүүлэгдсэн нь өмнөх оны мөн үеэс 125 буюу 20.6 хувиар өссөн байна.

---oooOooo---



ЗАВХАН АЙМАГТ БҮРТГЭГДСЭН ГЭМТ ХЭРЭГ, ЗӨРЧЛИЙН НӨХЦӨЛ БАЙДАЛ

Нэг. Бүртгэгдсэн гэмт хэрэг

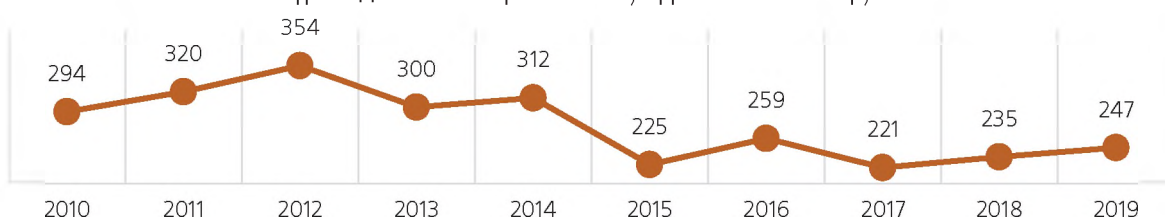
1.1 Бүртгэгдсэн гомдол, мэдээлэл

Завхан аймаг дахь цагдаагийн газар 2019 онд хүн, хуулийн этгээдээс 959 гомдол, мэдээлэл хүлээн авч шалгаснаас 388 буюу 40.5 хувь нь гэмт хэргийн шинжтэй, 571 буюу 59.5 хувь нь зөрчлийн шинжтэй гомдол мэдээлэл байна. Өмнөх оны мөн үетэй харьцуулбал нийт бүртгэгдсэн гомдол мэдээлэл 6 буюу 0.6, гэмт хэргийн шинжтэй гомдол мэдээлэл 59 буюу 17.9 хувиар тус тус өсч, зөрчлийн шинжтэй гомдол мэдээлэл 53 буюу 8.5 хувиар буурсан байна.

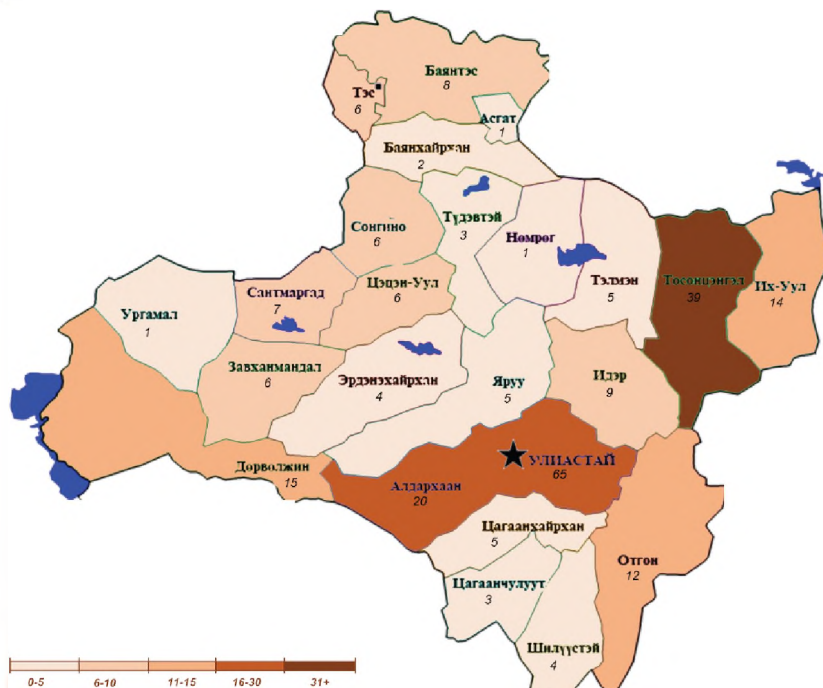
1.2 Бүртгэгдсэн нийт гэмт хэрэг

Нийт 247 гэмт хэрэг бүртгэгдсэн нь өмнөх оны мөн үеэс гэмт хэрэг 12 буюу 5.1 хувиар өсч, орон нутагт бүртгэгдсэн гэмт хэргийн 2.2 хувийг эзэлж байна. Сүүлийн 10 жилийн дунджаар жилд 277, сард 23, хоногт 1 гэмт хэрэг үйлдэгдсэн байна.

Бүртгэгдсэн гэмт хэргийн тоо /сүүлийн 10 жилээр/



1.3 Бүртгэгдсэн нийт гэмт хэрэг /сумдаар/



Д/д	Сум	2018 он	2019 он	Өсөлт, бууралт		Д/д	Сум	2018 он	2019 он	Өсөлт, бууралт	
				Тоо	Хувь					Тоо	Хувь
1	Алдархаансум	19	20	1	5.3	13	Тосонцэнгэл сум	33	39	6	18.2
2	Асгат сум	3	1	-2	-66.7	14	Түдэвтэй сум	4	3	-1	-25.0
3	Баянтэс сум	2	8	6	4.0 дах	15	Тэлмэн сум	15	5	-10	-66.7
4	Баянхайрхан сум	3	2	-1	-33.3	16	Тэс сум	1	6	5	6.0 дах
5	Дөрвөлжинсум	7	15	8	2.1 дах	17	Улиастай сум	56	65	9	16.1
6	Завханмандал сум	10	6	-4	-40.0	18	Ургамал сум	4	1	-3	-75.0
7	Идэрсум	12	9	-3	-25.0	19	Цагаанхайрхан сум	7	5	-2	-28.6
8	Их-Уул сум	16	14	-2	-12.5	20	Цагаанчулуут сум		3	3	
9	Нөмрөг сум	1	1			21	Цэцэн уул сум	3	6	3	2.0 дах
10	Отгон сум	9	12	3	33.3	22	Шилүүстэй сум	5	4	-1	-20.0
11	Сантмаргац сум	10	7	-3	-30.0	23	Эрдэнэхайрхан сум	4	4		
12	Сонгино сум	7	6	-1	-14.3	24	Яруу сум	4	5	1	25.0



1.4 Бүртгэгдсэн гэмт хэргийн ангилал

Нийт бүртгэгдсэн хэргийн 183 буюу 74.1 хувь нь хөнгөн, 64 буюу 25.9 хувь нь хүнд ангиллын хэрэг байгаа бөгөөд өмнөх оны мөн үетэй харьцуулахад хөнгөн гэмт хэрэг 8.9 хувиар өсч, хүнд гэмт хэрэг 4.5 хувиар буурсан үзүүлэлттэй байна.

1.5. Орон нутгийн гэмт хэрэгт эзлэх хувийн жин, сараар, 2019 он



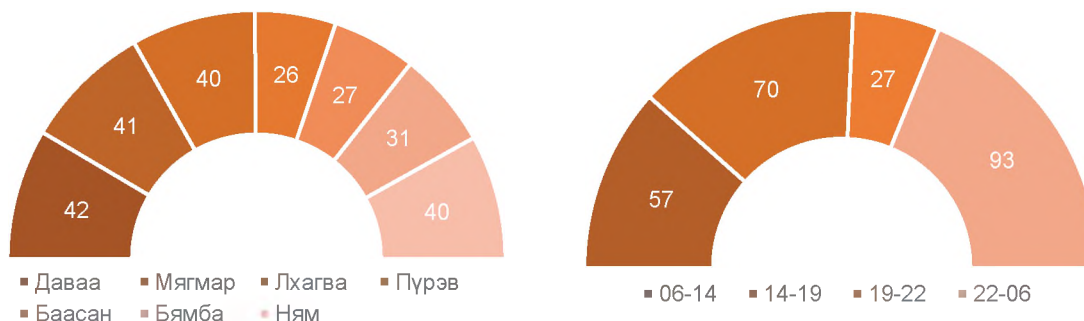
1.6 Нийт бүртгэгдсэн гэмт хэрэг /Эрүүгийн хуулийн бүлгээр/

Д/д	Гэмт хэргийн төрөл	Бүртгэгдсэн хэрэг		Өсөлт, бууралтын хувь	Аймгийн хэрэгт эзлэх хувь
		2018 он	2019 он		
1	Хүний амьд явах эрхийн эсрэг гэмт хэрэг	5	5		2.0
	Үүнээс: Хүнийг алах	2	3	50	1.2
2	Хүний эрүүл мэндийн халдашгүй байдлын эсрэг	73	80	9.6	32.4
	Үүнээс: Гэр бүлийн хүчирхийлэл үйлдэх	3	5	66.7	2.0
3	Хүний бэлгийн эрх чөлөө, халдашгүй байдлын эсрэг гэмт хэрэг	2	9	4.5 дах	3.6
	Үүнээс: Хүчиндэх	2	8	4.0 дах	3.2
4	Хүний халдашгүй, чөлөөтэй байх эрхийн эсрэг гэмт хэрэг	1			
5	Эрүүл мэндийн эсрэг гэмт хэрэг		1		0.4
6	Өмчлөх эрхийн эсрэг гэмт хэрэг	106	108	1.9	43.7
	Хулгайлах	60	42	30.0	17.0
	Залилах	3	15	5.0 дах	6.1
	Дээрэмдэх	1			
7	Мал хулгайлах	31	42	35.5	17.0
	Эдийн засгийн эсрэг гэмт хэрэг	2	1	-50.0	0.4
8	Үндэсний аюулгүй байдлын эсрэг гэмт хэрэг		2		0.8
9	Олон нийтийн аюулгүй байдал, ашиг сонирхлын эсрэг гэмт хэрэг	1			
10	Хэрэг шалган шийдвэрлэх ажиллагааны эсрэг гэмт хэрэг		1		0.4
11	Авлигын эсрэг гэмт хэрэг	14	8	-42.9	3.2
12	Нийтийн албаны ашиг сонирхлын эсрэг гэмт хэрэг	5	7	40.0	2.8
13	Хүрээлэн байгаа орчны эсрэг	12	17	41.7	6.9
14	Хөдөлгөөний аюулгүй байдал, тээврийн хэрэгслийн ашиглалтын журмын эсрэг гэмт хэрэг	14	8	-42.9	3.4
	Үүнээс: Автотээврийн хэрэгслийн хөдөлгөөний аюулгүй байдал, ашиглалтын журам зөрчих	14	8	-42.9	3.2

1.7 Гэмт хэргийн үйлдэгдсэн цаг, гараг

Өмнөх оны мөн үетэй харьцуулахад пүрэв гарагт үйлдэгдсэн хэрэг 3 буюу 13.0, лхагва гарагт 5 буюу 14.3, бямба гарагт 4 буюу 14.8, ням гарагт 18 буюу 81.8 хувиар тус тус өсч, мягмар гарагт үйлдэгдсэн хэрэг 4 буюу 8.9, даваа гарагт 6 буюу 12.5, баасан гарагт 8 буюу 22.9 хувиар тус тус буурчээ.

Хэргийг цагаар нь авч үзвэл 06 -14 цагийн хооронд үйлдэгдсэн хэрэг 10 буюу 21.3, 22-06 цагийн хооронд 8 буюу 9.4 хувиар тус тус өсч, 14-19 цагийн хооронд 2 буюу 2.8 хувиар, 19-22 цагийн хооронд 4 буюу 12.9 хувиар тус тус буурсан үзүүлэлттэй байна.



1.8 Гэмт хэрэг үйлдэгдсэн газар

Гэмт хэрэг үйлдэгдсэн газрыг өмнөх оны мөн үетэй харьцуулахад гэр орон сууцанд үйлдэгдсэн хэрэг 2 буюу 2.6, бусад газарт 22 буюу 29.3, гудамж талбайд 6 буюу 37.5 хувиар тус тус өсч, олон нийтийн газарт үйлдэгдсэн хэрэг 3 буюу 18.8, төрийн байгууллагад 3 буюу 18.8, аж ахуйн нэгж, байгууллагад 6 буюу 31.6, авто замд 6 буюу 40.0 хувиар тус тус буурч, төрийн бус байгууллагад мөн үеийн түвшинд байна.



1.9 Гэмт хэрэг үйлдсэн байдал

Нийт бүртгэгдсэн хэргийн 78 буюу 31.6 хувь нь согтуугаар, 10 буюу 4.0 хувь нь хүүхэд оролцож, 14 буюу 5.7 хувь нь эмэгтэй хүн оролцож, 17 буюу 6.9 хувь гэр бүлийн хүчирхийллийн улмаас, 16 буюу 6.5 хувь нь бүлэглэн, 1 буюу 0.4 хувь нь галт зэвсгээр үйлдэгдсэн байна.

Хоёр. Гэмт хэргийн илрүүлэлт

2.1. Гэмт хэргийн илрүүлэлтийн хувь

Завхан аймагт нийт бүртгэгдсэн хэргийн 122 буюу 49.4 хувийг далд аргаар үйлдсэн бөгөөд гэмт хэргийн илрүүлэлт 67.9 хувьтай байгаа нь өмнөх оны мөн үеийнхээс 1.1 нэгжээр өссөн.

Орон нутгийн илрүүлэлттэй харьцуулахад 9.2 нэгжээр өндөр байна.



2.2. Хэрэг бүртгэлтийн хэрэг

Хэрэг бүртгэлтийн 212 хэрэг нээн шалгасан нь өмнөх оны мөн үетэй харьцуулбал 19 хэрэг буюу 9.8 хувиар, үүнээс 144 гэмт хэргийн хэрэгт эрүүгийн хэрэг үүсгэж яллагдагчаар татсан нь өмнөх оны мөн үетэй харьцуулбал 15 буюу 11.6 хувиар тус тус өссөн байна.

Гурав. Гэмт хэрэгт холбогдогч

3.1 Гэмт хэрэгт холбогдсон хүн

Нийт 192 хүн шалгагдсан нь өмнөх оны мөн үетэй харьцуулахад 2 буюу 1.0 хувиар буурсан. Холбогдогчдын 10 буюу 5.2 хувийг эмэгтэй хүн эзэлж байгаа нь өмнөх оны мөн үеийнхээс 2.0 дахин өсч, 182 буюу 94.8 хувь нь эрэгтэй хүн байгаа нь өмнөх оны мөн үеийнхээс 3.7 хувиар, 11 буюу 5.7 хувийг хүүхэд эзэлж байгаа нь өмнөх оны мөн үетэй харьцуулахад 8.3 хувиар тус тус буурсан байна.



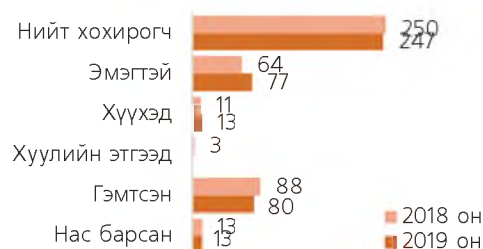
3.2 Гэмт хэрэгт холбогдогчдын нас, хүйс, нийгмийн байдал



Дөрөв. Гэмт хэргийн хохирогч, хохирол

4.1 Хохирсон хүн

Гэмт хэргийн улмаас 247 хүн хохирч, үүнээс 13 хүн нас барж, 80 хүн гэмтсэн нь өмнөх оны мөн үетэй харьцуулбал, хохирсон хүн 3 буюу 1.2, гэмтсэн хүн 8 буюу 9.1 хувиар тус тус буурч, нас барсан хүн өнгөрсөн оны мөн үеийн түвшинд байна.



4.2. Учирсан хохирол

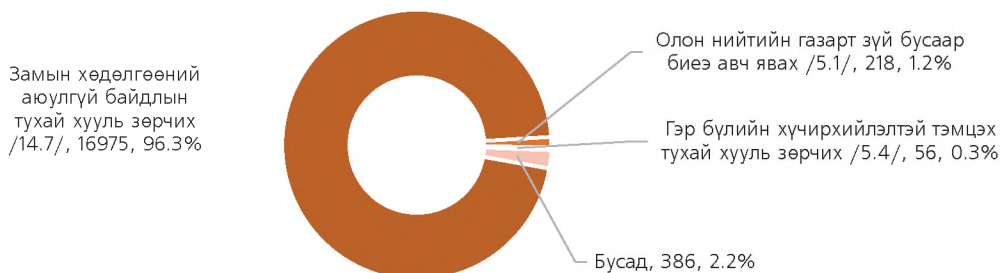


Хүнд учирсан 677.6 сая төгрөгийн хохирлын 46.3 хувийг нөхөн төлүүлж, 324.7 сая төгрөгийн хөрөнгө битүүмжилсэн нь өмнөх оны мөн үеийнхээс хохирлын хэмжээ 279.5 буюу 29.2, нөхөн төлүүлсэн хохирол 95.0 буюу 23.3, битүүмжилсэн хөрөнгө 11.8 буюу 3.5 хувиар тус тус буурсан байна.

Тав. Зөрчил

Завхан аймаг дахь цагдаагийн газрын хэмжээнд нийт 17.635 зөрчил шалгасан нь өмнөх оны мөн үетэй харьцуулбал 8.022 буюу 2.2, 17.604 зөрчлийг шийдвэрлэсэн нь өмнөх оны мөн үетэй харьцуулбал 8.044 буюу 2.2 дахин тус тус өссөн үзүүлэлттэй байна.

Нийт бүртгэгдсэн зөрчлийн 16.975 буюу 96.3 хувийг замын хөдөлгөөний аюулгүй байдлын тухай хууль зөрчих, 218 буюу 1.2 хувийг олон нийтийн газарт зүй бусаар биеэ авч явах, 56 буюу 0.3 хувийг гэр бүлийн хүчирхийлэлтэй тэмцэх тухай хууль зөрчих, 386 буюу 2.2 хувийг бусад зөрчил эзэлж байна.



Зөрчил гаргасан 16.917 иргэнийг 638.4 сая төгрөгөөр торгох, 288 хүнийг баривчлах, 399 хүнийг торгож, тээврийн хэрэгсэл жолоодох эрх хасах шийтгэл ногдуулсан нь өмнөх оны мөн үеийнхээс торгосон шийтгэл 7831 буюу 86.2 хувиар, баривчилсан шийтгэл 91 буюу 46.2 хувиар, торгож, тээврийн хэрэгсэл жолоодох эрх хасах шийтгэл 122 буюу 44.0 хувиар тус тус өссөн байна.

2019 онд Завхан аймагт нийт 459 хүн эрүүлжүүлэгдсэн нь өмнөх оны мөн үеэс 180 буюу 28.2 хувиар буурсан байна.



ОРХОН АЙМАГТ БҮРТГЭГДСЭН ГЭМТ ХЭРЭГ, ЗӨРЧЛИЙН НӨХЦӨЛ БАЙДАЛ

Нэг. Бүртгэгдсэн гэмт хэрэг

1.1 Бүртгэгдсэн гомдол, мэдээлэл

Орхон аймаг дахь цагдаагийн газар 2019 онд хүн, хуулийн этгээдээс 6304 гомдол, мэдээлэл хүлээн авч шалгаснаас 1146 буюу 18.2 хувь нь гэмт хэргийн шинжтэй, 5158 буюу 81.8 хувь нь зөрчлийн шинжтэй гомдол мэдээлэл байна. Өмнөх оны мөн үетэй харьцуулбал нийт бүртгэгдсэн гомдол мэдээлэл 441 буюу 6.5, зөрчлийн шинжтэй гомдол мэдээлэл 458 буюу 8.2 хувиар тус тус буурч, гэмт хэргийн шинжтэй гомдол мэдээлэл 17 буюу 1.5 хувиар өссөн байна.

1.2 Бүртгэгдсэн нийт гэмт хэрэг

Нийт 747 гэмт хэрэг бүртгэгдсэн нь өмнөх оны мөн үеэс гэмт хэрэг 47 буюу 5.9 хувиар буурч, орон нутагт бүртгэгдсэн гэмт хэргийн 6.7 хувийг эзэлж байна. Сүүлийн 10 жилийн дунджаар жилд 621, сард 52 г, хоногт 2 гэмт хэрэг үйлдэгдсэн байна.

Бүртгэгдсэн гэмт хэргийн тоо /сүүлийн 10 жилээр/



1.3 Бүртгэгдсэн нийт гэмт хэрэг /сумдаар/

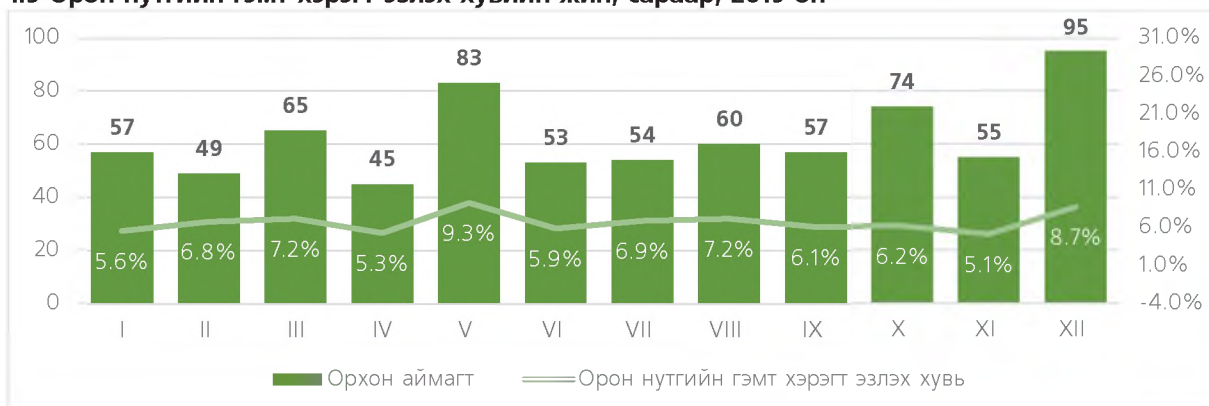


Д/д	Сум	2018 он	2019 он	Өсөлт, бууралт	
				Тоо	Хувь
1	Баян-Өндөр сум	773	724	-49	-6.3
2	Жаргалант сум	21	23	2	9.5

1.4 Бүртгэгдсэн гэмт хэргийн ангилал

Нийт бүртгэгдсэн хэргийн 539 буюу 72.2 хувь нь хөнгөн, 208 буюу 27.8 хувь нь хүнд ангиллын хэрэг байгаа бөгөөд өмнөх оны мөн үетэй харьцуулахад хөнгөн гэмт хэрэг 6.1 хувиар өсч, хүнд гэмт хэрэг 27.3 хувиар буурсан үзүүлэлттэй байна.

1.5 Орон нутгийн гэмт хэрэгт эзлэх хувийн жин, сараар, 2019 он





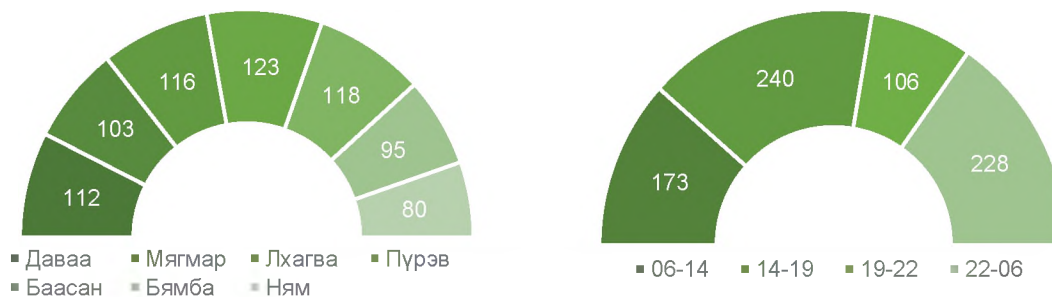
1.6 Нийт бүртгэгдсэн гэмт хэрэг /Эрүүгийн хуулийн бүлгээр/

Д/д	Гэмт хэргийн төрөл	Бүртгэгдсэн хэрэг		Өсөлт, бууралтын хувь	Аймгийн хэрэгт эзлэх хувь
		2018 он	2019 он		
1	Хүний амьд явах эрхийн эсрэг гэмт хэрэг	10	21	2.1 дах	2.8
	Үүнээс: Хүнийг алах	8	3	-62.5	0.4
2	Хүний эрүүл мэндийн халдашгүй байдлын эсрэг	221	195	-11.8	26.1
	Үүнээс: Гэр бүлийн хүчирхийлэл үйлдэх	2	8	4.0 дах	1.1
3	Хүний бэлгийн эрх чөлөө, халдашгүй байдлын эсрэг гэмт хэрэг	43	17	-60.5	2.3
	Үүнээс: Хүчиндэх	22	17	-22.7	2.3
4	Хүний халдашгүй, чөлөөтэй байх эрхийн эсрэг гэмт хэрэг		1		0.1
5	Хүүхдийн эсрэг гэмт хэрэг		1		0.1
6	Өмчлөх эрхийн эсрэг гэмт хэрэг	438	405	-7.5	54.2
	Хулгайлах	297	226	-23.9	30.3
	Залилах	83	114	37.3	15.3
	Дээрэмдэх	27	8	-70.4	1.1
	Мал хулгайлах	7	8	14.3	1.1
7	Эдийн засгийн эсрэг гэмт хэрэг	2	4	2.0 дах	0.5
8	Олон нийтийн аюулгүй байдал, ашиг сонирхлын эсрэг гэмт хэрэг	23	32	39.1	4.3
9	Хэрэг шалган шийдвэрлэх ажиллагааны эсрэг гэмт хэрэг	6	12	2.0 дах	1.7
10	Авлигын эсрэг гэмт хэрэг	20	19	-5.0	2.5
11	Нийтийн албаны ашиг сонирхлын эсрэг гэмт хэрэг	2	10	5.0 дах	1.3
12	Хүрээлэн байгаа орчны эсрэг	1	3	3.0 дах	0.4
13	Хөдөлгөөний аюулгүй байдал, тээврийн хэрэгслийн ашиглалтын журмын эсрэг гэмт хэрэг	28	27	-3.6	3.7
	Үүнээс: Автотээврийн хэрэгслийн хөдөлгөөний аюулгүй байдал, ашиглалтын журам зөрчих	28	27	-3.6	3.7

1.7 Гэмт хэргийн үйлдэгдсэн цаг, гараг

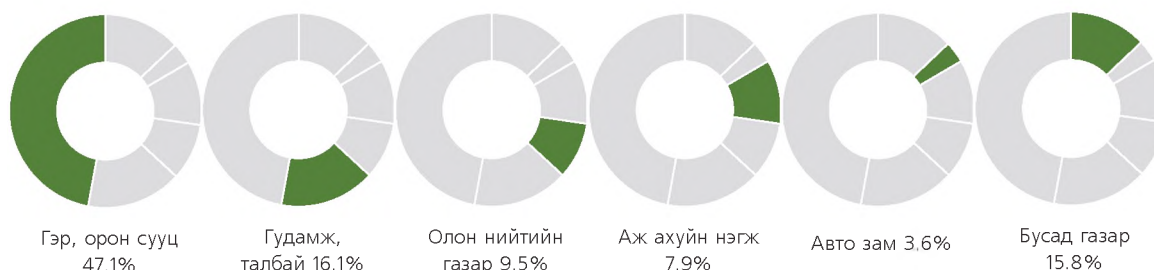
Өмнөх оны мөн үетэй харьцуулахад пүрэв гарагт үйлдэгдсэн хэрэг 14 буюу 12.8 хувиар өсч, даваа гарагт үйлдэгдсэн хэрэг 3 буюу 2.6, лхагва гарагт 7 буюу 5.7, бямба гарагт 8 буюу 7.8, мягмар гарагт 10 буюу 8.8, баасан гарагт 12 буюу 9.2, ням гарагт 21 буюу 20.8 хувиар тус тус буурчээ.

Хэргийг цагаар нь авч үзвэл 06 -14 цагийн хооронд үйлдэгдсэн хэрэг 15 буюу 9.5, 14-19 цагийн хооронд 14 буюу 6.2 хувиар тус тус өсч, 19-22 цагийн хооронд 26 буюу 19.7, 22-06 цагийн хооронд 50 буюу 18.0 хувиар тус тус буурсан үзүүлэлттэй байна.



1.8 Гэмт хэрэг үйлдэгдсэн газар

Гэмт хэрэг үйлдэгдсэн газрыг өмнөх оны мөн үетэй харьцуулахад гудамж талбайд үйлдэгдсэн хэрэг 2 буюу 1.7, аж ахуйн нэгжид 9 буюу 12.7, нийтийн тээвэр 1 буюу 25.0 хувиар тус тус өсч, олон нийтийн газар 1 буюу 1.4, төрийн байгууллагад 1 буюу 3.4, авто замд 1 буюу 3.6, гэр орон сууцанд 36 буюу 9.3, бусад газар 18 буюу 23.4, төрийн бус байгууллагад 2 буюу 28.6 хувиар тус тус буурсан байна.





1.9 Гэмт хэрэг үйлдсэн байдал

Нийт бүртгэгдсэн хэргийн 207 буюу 27.7 хувь нь согтуугаар, 37 буюу 5.0 хувь нь хүүхэд оролцож, 110 буюу 14.7 хувь нь эмэгтэй хүн оролцож, 17 буюу 2.3 хувь нь гэр бүлийн хүчирхийллийн улмаас, 62 буюу 8.3 хувь нь бүлэглэн, 23 буюу 3.1 хувь нь мансуурсан үедээ үйлдсэн байна.

Хоёр. Гэмт хэргийн илрүүлэлт

2.1 Гэмт хэргийн илрүүлэлтийн хувь

Орхон аймагт нийт бүртгэгдсэн хэргийн 319 буюу 42.7 хувийг далд аргаар үйлдсэн бөгөөд гэмт хэргийн илрүүлэлт 60.2 хувьтай байгаа нь өмнөх оны мөн үеийнхээс 2.3 нэгжээр өссөн.

Орон нутгийн илрүүлэлттэй харьцуулахад 1.5 нэгжээр өндөр байна.



2.2 Хэрэг бүртгэлтийн хэрэг

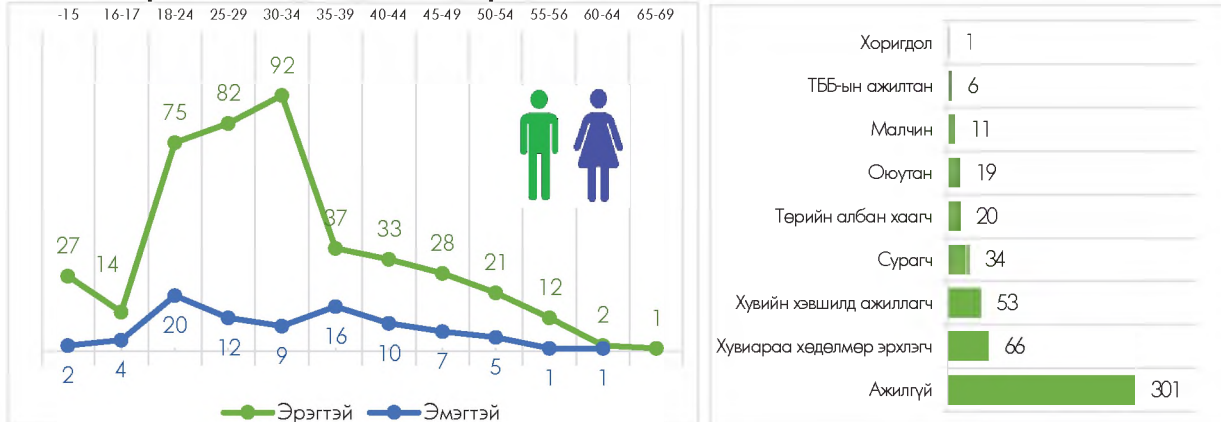
Хэрэг бүртгэлтийн 704 хэрэг нээн шалгасан нь өмнөх оны мөн үетэй харьцуулбал 15 хэрэг буюу 2.2 хувиар, үүнээс 424 хэрэгт эрүүгийн хэрэг үүсгэж яллагдагчаар татсан нь өмнөх оны мөн үетэй харьцуулбал 25 буюу 6.3 хувиар тус тус өссөн байна.

Гурав. Гэмт хэрэгт холбогдогч

3.1 Гэмт хэрэгт холбогдсон хүн

Нийт 511 хүн шалгагдсан нь өмнөх оны мөн үетэй харьцуулахад 29 буюу 5.4 хувиар буурсан. Холбогдогчдын 424 буюу 83.0 хувь нь эрэгтэй хүн байгаа нь өмнөх оны мөн үеийнхээс 5.8 хувиар, 87 буюу 17.0 хувийг эмэгтэй хүн эзэлж байгаа нь өмнөх оны мөн үеийнхээс 3.3 хувиар тус тус буурч, 47 буюу 9.2 хувийг хүүхэд эзэлж байгаа нь өмнөх оны мөн үетэй харьцуулахад 56.7 хувиар өссөн байна.

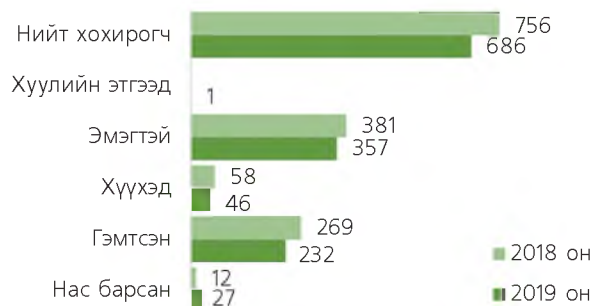
3.2 Гэмт хэрэгт холбогдогчдын нас, хүйс, нийгмийн байдал



Дөрөв. Гэмт хэргийн хохирогч, хохирол

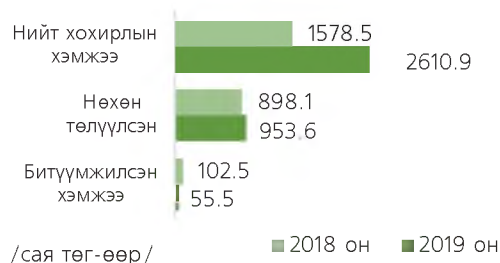
4.1 Хохирсон хүн, хуулийн этгээд

Гэмт хэргийн улмаас 686 хүн, 1 хуулийн этгээд хохирч, үүнээс 27 хүн нас барж, 232 хүн гэмтсэн нь өмнөх оны мөн үетэй харьцуулбал, нас барсан хүн 15 буюу 2.3 дахин өсч, хохирсон хүн 70 буюу 9.3, гэмтсэн хүн 37 буюу 13.8 хувиар тус тус буурсан байна.





4.2 Учирсан хохирол

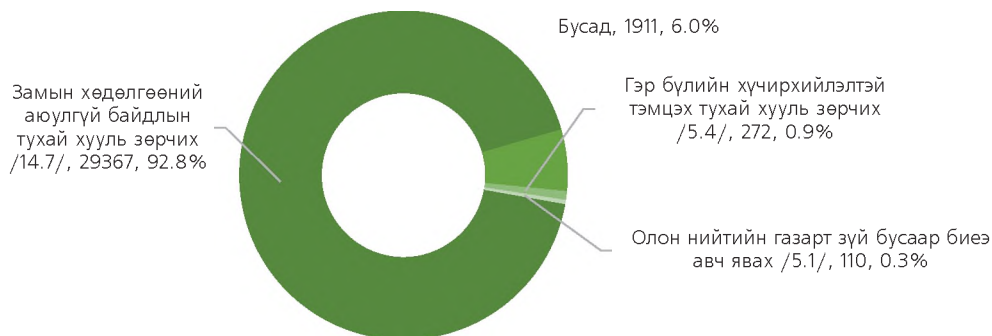


Хүн, хуулийн этгээдэд учирсан 2610.9 сая төгрөгийн хохирлын 36.5 хувийг нөхөн төлүүлж, 55.5 сая төгрөгийн хөрөнгө битүүмжилсэн нь өмнөх оны мөн үеийнхээс хохирлын хэмжээ 1032.5 буюу 65.4, нөхөн төлүүлсэн хохирол 55.5 буюу 6.2 хувиар тус тус өсч, битүүмжилсэн хөрөнгө 47.0 буюу 45.9 хувиар буурсан байна.

Тав. Зөрчил

Орхон аймаг дахь цагдаагийн газрын хэмжээнд нийт 31.660 зөрчил шалгасан нь өмнөх оны мөн үетэй харьцуулбал 7869 буюу 33.1 хувиар, 31591 зөрчлийг шийдвэрлэсэн нь өмнөх оны мөн үетэй харьцуулбал 7958 буюу 33.7 хувиар тус тус өссөн үзүүлэлттэй байна.

Нийт бүртгэгдсэн зөрчлийн 29.367 буюу 92.8 хувийг замын хөдөлгөөний аюулгүй байдлын тухай хууль зөрчих, 110 буюу 0.3 хувийг олон нийтийн газарт зүй бусаар биеэ авч явах, 272 буюу 0.9 хувийг гэр бүлийн хүчирхийлэлтэй тэмцэх тухай хууль зөрчих, 1911 буюу 6.0 хувийг бусад зөрчил эзэлж байна.



Зөрчил гаргасан 29.102 хүн, 21 хуулийн этгээдийг 177.7 сая төгрөгөөр торгох, 922 хүнийг баривчлах, 1546 хүнийг торгож, тээврийн хэрэгсэл жолоодох эрх хасах шийтгэл ногдуулсан нь өмнөх оны мөн үеийнхээс торгох шийтгэл 7789 буюу 36.5 хувиар, баривчилсан шийтгэл 113 буюу 14.0 хувиар, торгож, тээврийн хэрэгсэл жолоодох эрх хасах шийтгэл 41 буюу 2.7 хувиар тус тус өссөн байна.

2019 онд Орхон аймагт нийт 3197 хүн эрүүлжүүлэгдсэн нь өмнөх оны мөн үеэс 375 буюу 10.5 хувиар буурсан байна.

---oooOooo---



ӨВӨРХАНГАЙ АЙМАГТ БҮРТГЭГДСЭН ГЭМТ ХЭРЭГ, ЗӨРЧЛИЙН НӨХЦӨЛ БАЙДАЛ

Нэг. Бүртгэгдсэн гэмт хэрэг

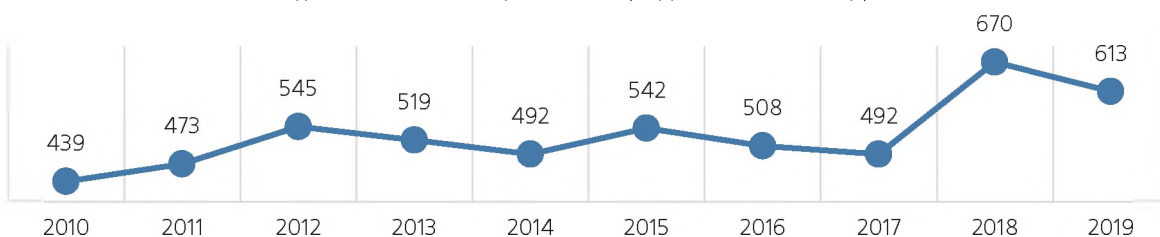
1.1 Бүртгэгдсэн гомдол, мэдээлэл

Өвөрхангай аймаг дахь цагдаагийн газар 2019 онд хүн, хуулийн этгээдээс 4721 гомдол, мэдээлэл хүлээн авч шалгаснаас 886 буюу 18.8 хувь нь гэмт хэргийн шинжтэй, 3835 буюу 81.2 хувь нь зөрчлийн шинжтэй гомдол мэдээлэл байна. Өмнөх оны мөн үетэй харьцуулбал нийт бүртгэгдсэн гомдол мэдээлэл 1053 буюу 28.7, зөрчлийн шинжтэй гомдол мэдээлэл 1189 буюу 44.9 хувиар тус тус өсч, гэмт хэргийн шинжтэй гомдол мэдээлэл 136 буюу 13.3 хувиар буурсан байна.

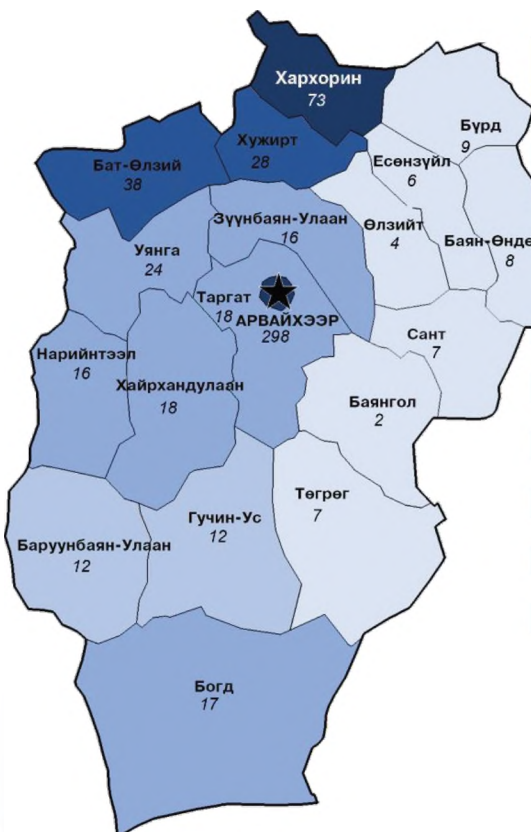
1.2 Бүртгэгдсэн нийт гэмт хэрэг

Нийт 613 гэмт хэрэг бүртгэгдсэн нь өмнөх оны мөн үеэс гэмт хэрэг 57 буюу 8.5 хувиар буурч, орон нутагт бүртгэгдсэн гэмт хэргийн 5.5 хувийг эзэлж байна. Сүүлийн 10 жилийн дунджаар жилд 529, сард 44, хоногт 1 гэмт хэрэг үйлдэгдсэн байна.

Бүртгэгдсэн гэмт хэргийн тоо /сүүлийн 10 жилээр/



1.3 Бүртгэгдсэн нийт гэмт хэрэг /сумдаар/



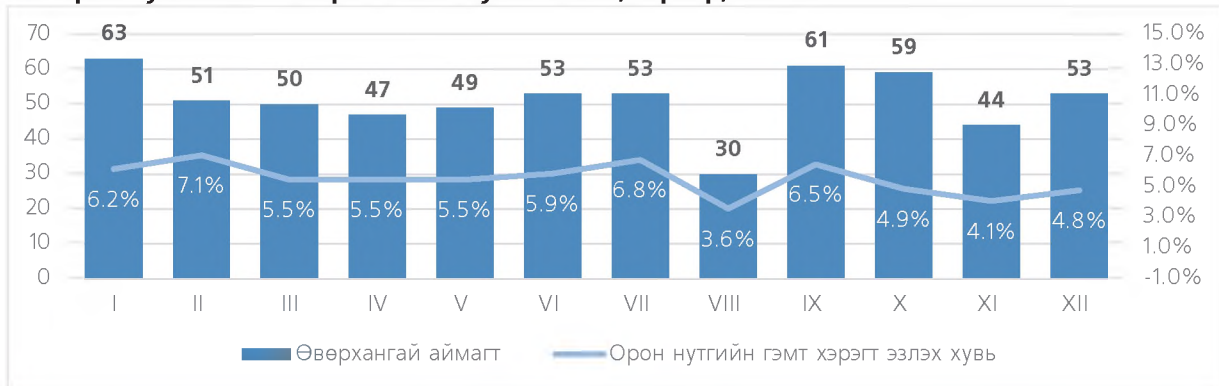
Д/д	Сум	2018 он	2019 он	Өсөлт, бууралт	
				Тоо	Хувь
1	Арвайхээр сум	304	298	-6	-2.0
2	Баруунбаян-Улаан сум	8	12	4	50.0
3	Батөлзий сум	55	38	-17	-30.9
4	Баянгол сум	12	2	-10	-83.3
5	Баянөндөр сум	7	8	1	14.3
6	Богд сум	28	17	-11	-39.3
7	Бүрд сум	14	9	-5	-35.7
8	Гучин ус сум	17	12	-5	-29.4
9	Есөнзүйл сум	15	6	-9	-60.0
10	Зүүнбаянулаан сум	16	16	0	0
11	Нарийн тээл сум	19	16	-3	-15.8
12	Өлзийт сум	1	4	3	4.0 дах
13	Сант сум	5	7	2	40.0
14	Тарагт сум	22	18	-4	-18.2
15	Төгрөг сум	4	7	3	75.0
16	Уянга сум	29	24	-5	-17.2
17	Хайрхан дулаан сум	20	18	-2	-10.0
18	Хархорин сум	69	73	4	5.8
19	Хужирт сум	25	28	3	12.0

1.4 Бүртгэгдсэн гэмт хэргийн ангилал

Нийт бүртгэгдсэн хэргийн 457 буюу 74.6 хувь нь хөнгөн, 156 буюу 25.4 хувь нь хүнд ангиллын хэрэг байгаа бөгөөд өмнөх оны мөн үетэй харьцуулахад хөнгөн гэмт хэрэг 7.7 хувиар, хүнд гэмт хэрэг 10.9 хувиар тус тус буурсан үзүүлэлттэй байна.



1.5. Орон нутгийн гэмт хэрэгт эзлэх хувийн жин, сараар, 2019 он



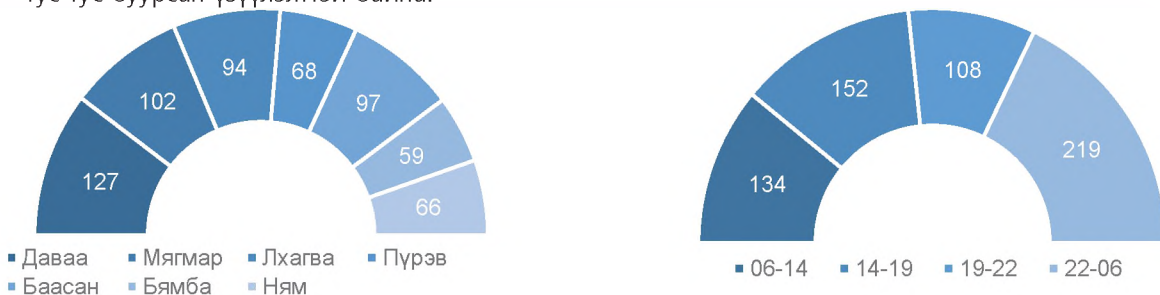
1.6 Нийт бүртгэгдсэн гэмт хэрэг /Эрүүгийн хуулийн бүлгээр/

Д/д	Гэмт хэргийн төрөл	Бүртгэгдсэн хэрэг		Өсөлт, бууралтын хувь	Аймгийн хэрэгт эзлэх хувь
		2018 он	2019 он		
1	Хүний амьд явах эрхийн эсрэг гэмт хэрэг	17	11	-35.3	1.8
	Үүнээс: Хүнийг алах	2	3	50.0	0.5
2	Хүний эрүүл мэндийн халдашгүй байдлын эсрэг	233	180	-22.8	29.4
	Үүнээс: Гэр бүлийн хүчирхийлэл үйлдэх	16	6	-62.5	1.0
3	Хүний бэлгийн эрх чөлөө, халдашгүй байдлын эсрэг гэмт хэрэг	16	27	68.8	4.4
	Үүнээс: Хүчиндэх	13	6	-53.8	1.0
4	Хүний халдашгүй, чөлөөтэй байх эрхийн эсрэг гэмт хэрэг	1			
5	Эрүүл мэндийн эсрэг гэмт хэрэг		2		0.3
6	Өмчлөх эрхийн эсрэг гэмт хэрэг	307	324	5.5	52.8
	Хулгайлах	224	199	-11.2	32.5
	Залилах	27	28	3.7	4.6
	Дээрэмдэх	4	11	2.8 дах	1.8
	Мал хулгайлах	37	57	54.1	9.3
7	Олон нийтийн аюулгүй байдал, ашиг сонирхлын эсрэг гэмт хэрэг	1	2	2.0 дах	0.3
	Эдийн засгийн гэмт хэрэг	1			
8	Хэрэг шалган шийдвэрлэх ажиллагааны эсрэг гэмт хэрэг	6	4	-33.3	0.7
9	Авлигын эсрэг гэмт хэрэг	3	6	2.0 дах	1.0
10	Нийтийн албаны ашиг сонирхлын эсрэг гэмт хэрэг	2	4	2.0 дах	0.7
11	Хүрээлэн байгаа орчны эсрэг	33	26	-21.2	4.2
12	Хөдөлгөөний аюулгүй байдал, тээврийн хэрэгслийн ашиглалтын журмын эсрэг гэмт хэрэг	50	27	-46.0	4.4
	Үүнээс: Автотээврийн хэрэгслийн хөдөлгөөний аюулгүй байдал, ашиглалтын журам зөрчих	50	26	-48.0	4.2

1.7 Гэмт хэргийн үйлдэгдсэн цаг, гараг

Өмнөх оны мөн үетэй харьцуулахад баасан гарагт үйлдэгдсэн хэрэг 7 буюу 7.8, даваа гарагт 11 буюу 9.5 хувиар тус тус өсч, мягмар гарагт үйлдэгдсэн хэрэг 4 буюу 3.8, лхагва гарагт 7 буюу 6.9, пүрэв гарагт 14 буюу 17.1, бямба гарагт 23 буюу 28.0, ням гарагт 27 буюу 29.0 хувиар тус тус буурчээ.

Хэргийг цагаар нь авч үзвэл 06-14 цагийн хооронд үйлдэгдсэн хэрэг 1 буюу 0.7, 14-19 цагийн хооронд 36 буюу 19.1, 19-22 цагийн хооронд 2 буюу 1.8, 22-06 цагийн хооронд 18 буюу 7.6 хувиар тус тус буурсан үзүүлэлттэй байна.

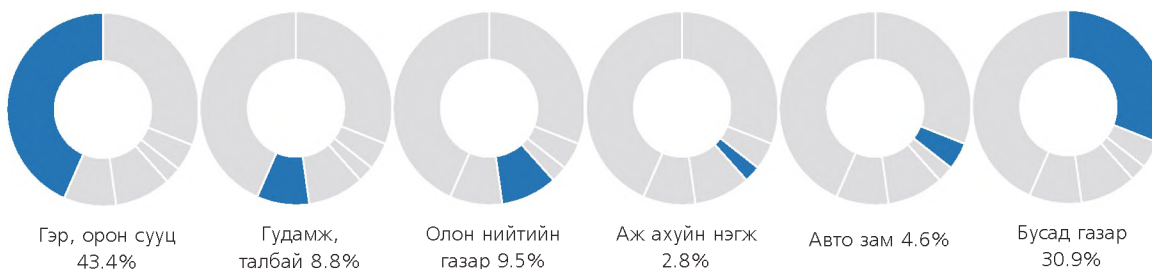


1.8 Гэмт хэрэг үйлдэгдсэн газар

Гэмт хэрэг үйлдэгдсэн газрыг өмнөх оны мөн үетэй харьцуулахад төрийн байгууллагад үйлдэгдсэн хэрэг 1 буюу 6.3, олон нийтийн газарт 18 буюу 45.0 хувиар, төрийн бус байгууллагад 3 буюу 4.0 дахин тус тус өсч, гэр орон сууцанд үйлдэгдсэн хэрэг 16 буюу 5.7, гудамж талбайд 9 буюу



14.3, бусад газарт 35 буюу 17.2, аж ахуйн нэгж, байгууллагад 5 буюу 22.7, авто замд 13 буюу 31.7 хувиар тус тус буурсан байна.



1.9 Гэмт хэрэг үйлдсэн байдал

Нийт бүртгэгдсэн хэргийн 154 буюу 25.1 хувь нь согтуугаар, 11 буюу 1.8 хувь нь хүүхэд оролцож, 42 буюу 6.9 хувь нь эмэгтэй хүн оролцож, 35 буюу 5.7 хувь нь гэр бүлийн хүчирхийллийн улмаас, 56 буюу 9.1 хувь нь бүлэглэн үйлдсэн байна.

Хоёр. Гэмт хэргийн илрүүлэлт

2.1. Гэмт хэргийн илрүүлэлтийн хувь

Өвөрхангай аймагт нийт бүртгэгдсэн хэргийн 327 буюу 53.3 хувийг далд аргаар үйлдсэн бөгөөд гэмт хэргийн илрүүлэлт 49.5 хувьтай байгаа нь өмнөх оны мөн үеийнхээс 2.5 нэгжээр буурсан.

Орон нутгийн илрүүлэлттэй харьцуулахад 9.2 нэгжээр бага байна.



2.2. Хэрэг бүртгэлтийн хэрэг

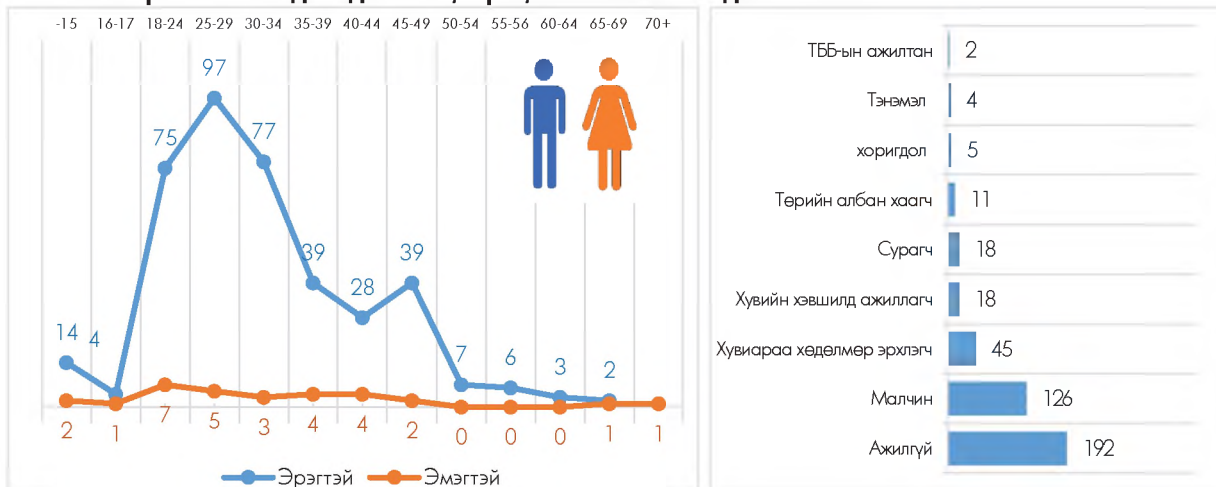
Хэрэг бүртгэлтийн 566 хэрэг нээн шалгасан нь өмнөх оны мөн үетэй харьцуулбал 31 хэрэг буюу 5.2 хувиар, үүнээс 280 гэмт хэргийн хэрэгт эрүүгийн хэрэг үүсгэж яллагдагчаар татсан нь өмнөх оны мөн үетэй харьцуулбал 30 буюу 9.7 хувиар тус тус буурсан байна.

Гурав. Гэмт хэрэгт холбогдогч

3.1 Гэмт хэрэгт холбогдсон хүн

Нийт 421 хүн шалгагдсан нь өмнөх оны мөн үетэй харьцуулахад 71 буюу 14.4 хувиар буурсан. Холбогдогчдын 391 буюу 92.9 хувь нь эрэгтэй хүн байгаа нь өмнөх оны мөн үеийнхээс 13.9 хувиар, 30 буюу 7.1 хувийг эмэгтэй хүн эзэлж байгаа нь өмнөх оны мөн үеийнхээс 21.1 хувиар, 20 буюу 4.8 хувийг хүүхэд эзэлж байгаа нь өмнөх оны мөн үетэй харьцуулахад 16.7 хувиар тус тус буурсан байна.

3.2 Гэмт хэрэгт холбогдогчдын нас, хүйс, нийгмийн байдал

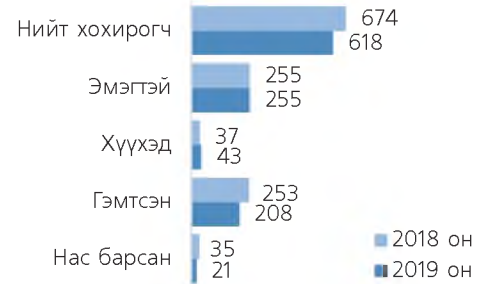




Дөрөв. Гэмт хэргийн хохирогч, хохирол

4.1 Хохирсон хүн

Гэмт хэргийн улмаас 618 хүн хохирч, үүнээс 21 хүн нас барж, 208 хүн гэмтсэн нь өмнөх оны мөн үетэй харьцуулбал, хохирсон хүн 56 буюу 8.3, нас барсан хүн 14 буюу 40.0, гэмтсэн хүн 45 буюу 17.8 хувиар тус тус буурсан байна.



4.2. Учирсан хохирол

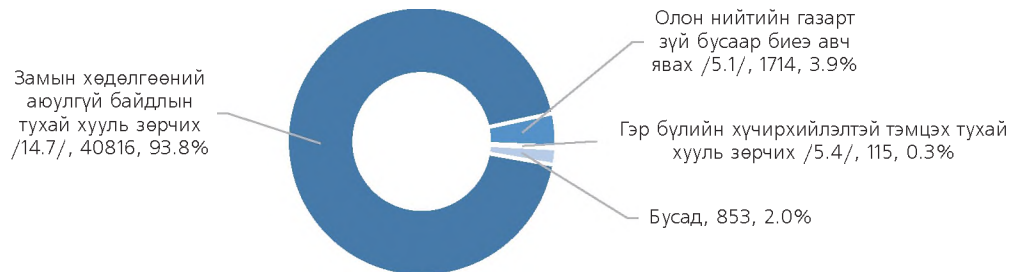


Хүнд учирсан 1060.2 сая төгрөгийн хохирлын 23.7 хувийг нөхөн төлүүлж, 134.7 сая төгрөгийн хөрөнгө битүүмжилсэн нь өмнөх оны мөн үеийнхээс хохирлын хэмжээ 122.6 буюу 10.4 хувиар, нөхөн төлүүлсэн хохирол 184.7 буюу 42.4, битүүмжилсэн хөрөнгө 241.5 буюу 64.2 хувиар тус тус буурсан байна.

Тав. Зөрчил

Өвөрхангай аймаг дахь цагдаагийн газрын хэмжээнд нийт 43.498 зөрчил шалгасан нь өмнөх оны мөн үетэй харьцуулбал 18.593 буюу 74.7 хувиар, 43.264 зөрчлийг шийдвэрлэсэн нь өмнөх оны мөн үетэй харьцуулбал 18.696 буюу 76.1 хувиар тус тус өссөн үзүүлэлттэй байна.

Нийт бүртгэгдсэн зөрчлийн 40.816 буюу 93.8 хувийг замын хөдөлгөөний аюулгүй байдлын тухай хууль зөрчих, 1714 буюу 3.9 хувийг олон нийтийн газарт зүй бусаар биеэ авч явах, 115 буюу 0.3 хувийг гэр бүлийн хүчирхийлэлтэй тэмцэх тухай хууль зөрчих, 853 буюу 2.0 хувийг бусад зөрчил эзэлж байна.



Зөрчил гаргасан 40.904 иргэнийг 1324.7 сая төгрөгөөр торгох, 1286 хүнийг баривчлах, 1074 хүнийг торгож, тээврийн хэрэгсэл жолоодох эрх хасах шийтгэл ногдуулсан нь өмнөх оны мөн үеийнхээс торгосон шийтгэл 18.239 буюу 80.5 хувиар, баривчилсан шийтгэл 305 буюу 31.1 хувиар, торгож, тээврийн хэрэгсэл жолоодох эрх хасах шийтгэл 153 буюу 16.6 хувиар тус тус өссөн байна.

2019 онд Өвөрхангай аймагт нийт 1157 хүн эрүүлжүүлэгдсэн нь өмнөх оны мөн үеэс 673 буюу 2.4 дахин өссөн байна.

---oooOooo---



ӨМНӨГОВЬ АЙМАГТ БҮРТГЭГДСЭН ГЭМТ ХЭРЭГ, ЗӨРЧЛИЙН НӨХЦӨЛ БАЙДАЛ

Нэг. Бүртгэгдсэн гэмт хэрэг

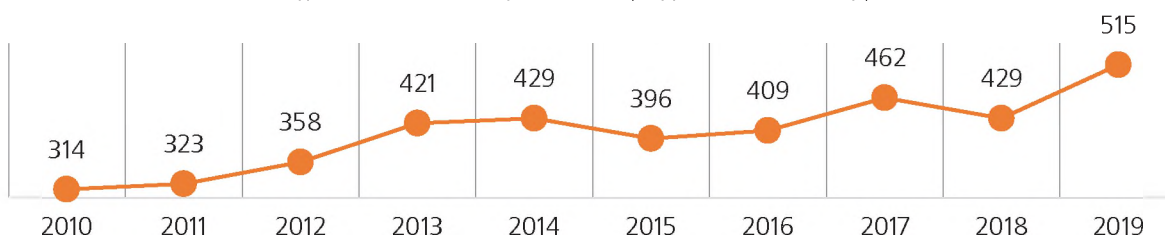
1.1 Бүртгэгдсэн гомдол, мэдээлэл

Өмнөговь аймаг дахь цагдаагийн газар 2019 онд хүн, хуулийн этгээдээс 3264 гомдол, мэдээлэл хүлээн авч шалгаснаас 949 буюу 29.1 хувь нь гэмт хэргийн шинжтэй, 2315 буюу 70.9 хувь нь зөрчлийн шинжтэй гомдол мэдээлэл байна. Өмнөх оны мөн үетэй харьцуулбал нийт бүртгэгдсэн гомдол мэдээлэл 438 буюу 15.5, гэмт хэргийн шинжтэй гомдол мэдээлэл 101 буюу 11.9, зөрчлийн шинжтэй гомдол мэдээлэл 337 буюу 17.0 хувиар тус тус өссөн байна.

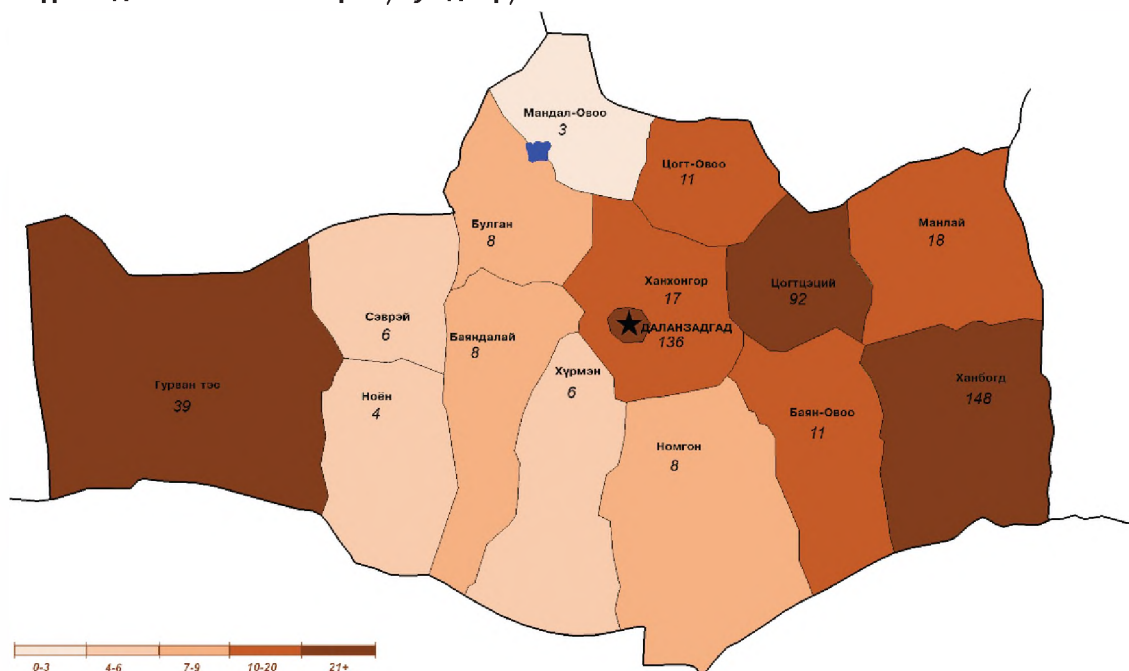
1.2 Бүртгэгдсэн нийт гэмт хэрэг

Нийт 515 гэмт хэрэг бүртгэгдсэн нь өмнөх оны мөн үеэс гэмт хэрэг 86 буюу 20.0 хувиар өсч, орон нутагт бүртгэгдсэн гэмт хэргийн 4.6 хувийг эзэлж байна. Сүүлийн 10 жилийн дунджаар жилд 406, сард 34, хоногт 1 гэмт хэрэг үйлдэгдсэн байна.

Бүртгэгдсэн гэмт хэргийн тоо /сүүлийн 10 жилээр/



1.3 Бүртгэгдсэн нийт гэмт хэрэг /сумдаар/



Д/д	Сум	2018 он	2019 он	Өсөлт, бууралт		Д/д	Сум	2018 он	2019 он	Өсөлт, бууралт	
				Тоо	Хувь					Тоо	Хувь
1	Баяндалай сум	7	8	1	14.3	9	Номгон сум	5	8	3	60.0
2	Баяновоо сум	12	11	-1	-8.3	10	Сэврэй сум	5	6	1	20.0
3	Булган сум	9	8	-1	-11.1	11	Ханбогд сум	125	148	23	18.4
4	Гурвантэс сум	36	39	3	8.3	12	Ханхонгор сум	17	17	0	0.0
5	Даланзадгад сум	111	136	25	22.5	13	Хүрмэн сум	4	6	2	50.0
6	Мандал овоо сум	2	3	1	50.0	14	Цогт овоо сум	15	11	-4	-26.7
7	Манлай сум	6	18	12	3.0 дах	15	Цогтцэций сум	71	92	21	29.6
8	Ноён сум	4	4	0	0.0						



1.4 Бүртгэгдсэн гэмт хэргийн ангилал

Нийт бүртгэгдсэн хэргийн 421 буюу 81.7 хувь нь хөнгөн, 94 буюу 18.3 хувь нь хүнд ангиллын хэрэг байгаа бөгөөд өмнөх оны мөн үетэй харьцуулахад хөнгөн гэмт хэрэг 16.9, хүнд гэмт хэрэг 36.2 хувиар тус тус өссөн үзүүлэлттэй байна.

1.5. Орон нутгийн гэмт хэрэгт эзлэх хувийн жин, сараар, 2019 он



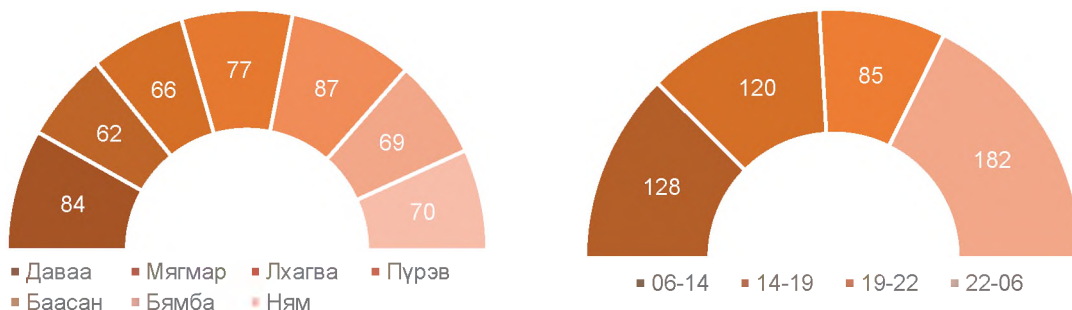
1.6 Нийт бүртгэгдсэн гэмт хэрэг /Эрүүгийн хуулийн бүлгээр/

Д/д	Гэмт хэргийн төрөл	Бүртгэгдсэн хэрэг		Өсөлт, бууралтын хувь	Аймгийн хэрэгт эзлэх хувь
		2018 он	2019 он		
1	Хүний амьд явах эрхийн эсрэг гэмт хэрэг	13	14	7.7	2.7
	Үүнээс: Хүнийг алах	6	5	-16.7	1.0
2	Хүний эрүүл мэндийн халдашгүй байдлын эсрэг	182	177	-2.7	34.4
	Үүнээс: Гэр бүлийн хүчирхийлэл үйлдэх	7			
3	Хүний бэлгийн эрх чөлөө, халдашгүй байдлын эсрэг гэмт хэрэг	11	21	90.9	4.1
	Үүнээс: Хүчиндэх	11	12	9.1	2.3
4	Эрүүл мэндийн эсрэг гэмт хэрэг	2			
	Өмчлөх эрхийн эсрэг гэмт хэрэг	134	169	26.1	32.9
5	Хулгайлах	63	91	44.4	17.7
	Залилах	27	29	7.4	5.6
	Дээрэмдэх	2	2	0.0	0.4
	Мал хулгайлах	8	13	62.5	2.5
6	Эдийн засгийн эсрэг гэмт хэрэг	18	29	61.1	5.6
7	Үндэсний аюулгүй байдлын эсрэг гэмт хэрэг		1		0.2
8	Олон нийтийн аюулгүй байдал, ашиг сонирхлын эсрэг гэмт хэрэг	3	9	3.0 дах	1.7
9	Хэрэг шалган шийдвэрлэх ажиллагааны эсрэг гэмт хэрэг		2		0.4
10	Авлигын эсрэг гэмт хэрэг	6	10	66.7	1.9
11	Нийтийн албаны ашиг сонирхлын эсрэг гэмт хэрэг	5	7	40.0	1.4
12	Хүрээлэн байгаа орчны эсрэг	6	12	2.0 дах	2.3
13	Соёлын өвийн эсрэг гэмт хэрэг		1		0.2
14	Хөдөлгөөний аюулгүй байдал, тээврийн хэрэгслийн ашиглалтын журмын эсрэг гэмт хэрэг	49	62	26.5	12.0
	Үүнээс: Автотээврийн хэрэгслийн хөдөлгөөний аюулгүй байдал, ашиглалтын журам зөрчих	48	61	27.1	11.8
15	Цэргийн албаны эсрэг гэмт хэрэг		1		0.2

1.7 Гэмт хэргийн үйлдэгдсэн цаг, гараг

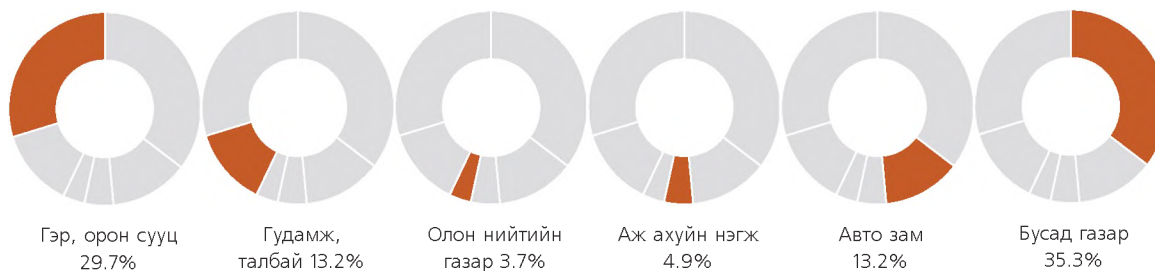
Өмнөх оны мөн үетэй харьцуулахад бямба гарагт үйлдэгдсэн хэрэг 1 буюу 1.5, лхагва гарагт 2 буюу 3.1, ням гарагт 8 буюу 12.9, пүрэв гарагт 15 буюу 24.2, даваа гарагт 18 буюу 27.3, мягмар гарагт 17 буюу 37.8, баасан гарагт 25 буюу 40.3 хувиар тус тус өссөн байна.

Хэргийг цагаар нь авч үзвэл 06-14 цагийн хооронд үйлдэгдсэн хэрэг 30 буюу 30.6, 19-22 цагийн хооронд 32 буюу 60.4, 22-06 цагийн хооронд 32 буюу 21.3 хувиар тус тус өсч, 14-19 цагийн хооронд үйлдэгдсэн гэмт хэрэг 8 буюу 6.3 хувиар буурсан үзүүлэлттэй байна.



1.8 Гэмт хэрэг үйлдэгдсэн газар

Гэмт хэрэг үйлдэгдсэн газрыг өмнөх оны мөн үетэй харьцуулахад гэр, орон сууцанд үйлдэгдсэн хэрэг 16 буюу 11.7, гудамж талбайд 13 буюу 23.6, авто замд 16 буюу 30.8, бусад газарт 37 буюу 32.5, төрийн байгууллагад 11 буюу 78.6 хувиар, төрийн бус байгууллагад 3 буюу 2.0 дахин тус тус өсч, олон нийтийн газарт үйлдэгдсэн хэрэг 2 буюу 9.5, аж ахуйн нэгжид 7 буюу 21.9 хувиар тус тус буурсан байна.



1.9 Гэмт хэрэг үйлдсэн байдал

Нийт бүртгэгдсэн хэргийн 146 буюу 28.3 хувь нь согтуугаар, 10 буюу 1.9 хувийг хүүхэд оролцож, 54 буюу 10.5 хувийг эмэгтэй хүн оролцсон, 21 буюу 4.1 хувь нь гэр бүлийн хүчирхийллийн улмаас, 56 буюу 10.9 хувийг бүлэглэн, 9 буюу 1.7 хувь нь галт зэвсгээр тус тус үйлдэгдсэн байна.

Хоёр. Гэмт хэргийн илрүүлэлт

2.1. Гэмт хэргийн илрүүлэлтийн хувь

Өмнөговь аймагт нийт бүртгэгдсэн хэргийн 203 буюу 39.4 хувийг далд аргаар үйлдсэн бөгөөд гэмт хэргийн илрүүлэлт 57.2 хувьтай байгаа нь өмнөх оны мөн үеийнхээс 7.4 нэгжээр буурсан.

Орон нутгийн илрүүлэлттэй харьцуулахад 1.5 нэгжээр бага байна.



2.2. Хэрэг бүртгэлтийн хэрэг

Хэрэг бүртгэлтийн 439 хэрэг нээн шалгасан нь өмнөх оны мөн үетэй харьцуулбал 120 хэрэг буюу 37.6 хувиар өсч, үүнээс 251 гэмт хэрэгт эрүүгийн хэрэг үүсгэж яллагдагчаар татсан нь өмнөх оны мөн үетэй харьцуулбал 45 буюу 21.8 хувиар тус тус өссөн байна.

Гурав. Гэмт хэрэгт холбогдогч

3.1 Гэмт хэрэгт холбогдсон хүн

Нийт 379 хүн шалгагдсан нь өмнөх оны мөн үетэй харьцуулахад 2 буюу 0.5 хувиар буурсан. Холбогдогчдын 45 буюу 11.9 хувийг эмэгтэй хүн эзэлж байгаа нь өмнөх оны мөн үеийнхээс 12.5 хувиар, 14 буюу 3.7 хувийг хүүхэд эзэлж байгаа нь өмнөх оны мөн үетэй харьцуулахад 2.3 дахин өссөн байна. 334 буюу 88.1 хувь нь эрэгтэй хүн байгаа нь өмнөх оны мөн үеийнхээс 2.1 хувиар буурсан байна.



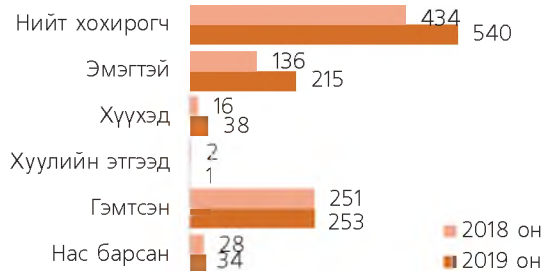
3.2 Гэмт хэрэгт холбогдогчдын нас, хүйс, нийгмийн байдал



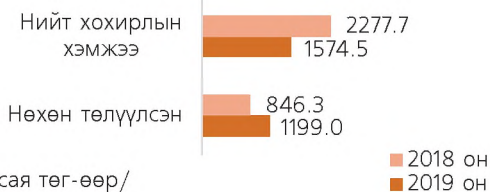
Дөрөв. Гэмт хэргийн хохирогч, хохирол

4.1 Хохирсон хүн, хуулийн этгээд

Гэмт хэргийн улмаас 540 хүн, 1 хуулийн этгээд хохирч, үүнээс 34 хүн нас барж, 253 хүн гэмтсэн нь өмнөх оны мөн үетэй харьцуулбал, хохирсон хүн 106 буюу 24.4, нас барсан хүн 6 буюу 21.4, гэмтсэн хүн 2 буюу 0.8 хувиар тус тус өссөн байна.



4.2. Учирсан хохирол



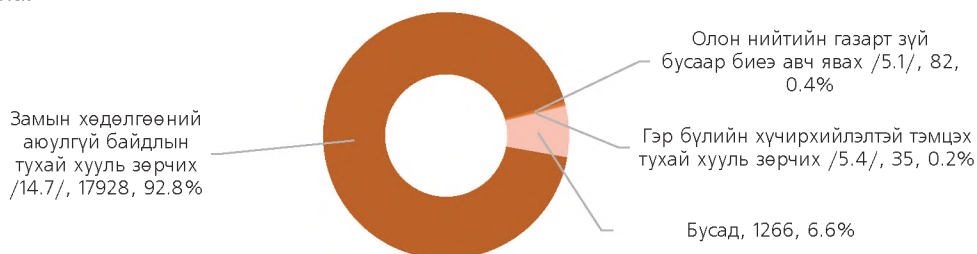
/сая төг-өөр/
41.7 хувиар өссөн байна.

Хүн, хуулийн этгээдэд учирсан 1574.5 сая төгрөгийн хохирлын 76.2 хувийг нөхөн төлүүлсэн нь өмнөх оны мөн үеийнхээс хохирлын хэмжээ 703.2 буюу 30.9 хувиар буурч, нөхөн төлүүлсэн хохирол 352.7 буюу

Тав. Зөрчил

Өмнөговь аймаг дахь цагдаагийн газрын хэмжээнд нийт 19.311 зөрчил шалгасан нь өмнөх оны мөн үетэй харьцуулбал 20.908 буюу 52.0, 19.206 зөрчлийг шийдвэрлэсэн нь өмнөх оны мөн үетэй харьцуулбал 20.907 буюу 52.1 хувиар тус тус буурсан үзүүлэлттэй байна.

Нийт бүртгэгдсэн зөрчлийн 17.928 буюу 92.8 хувийг замын хөдөлгөөний аюулгүй байдлын тухай хууль зөрчих, 82 буюу 0.4 хувийг олон нийтийн газарт зүй бусаар биеэ авч явах, 35 буюу 0.2 хувийг гэр бүлийн хүчирхийлэлтэй тэмцэх тухай хууль зөрчих, 1266 буюу 6.6 хувийг бусад зөрчил эзэлж байна.



Зөрчил гаргасан 18.250 хүнийг 1115.7 сая төгрөгөөр торгох, 203 хүнийг баривчлах, 748 хүнийг торгож, тээврийн хэрэгсэл жолоодох эрх хасах шийтгэл ногдуулсан нь өмнөх оны мөн үеийнхээс торгосон шийтгэл 20.769 буюу 53.2, баривчилсан шийтгэл 71 буюу 25.9, торгож, тээврийн хэрэгсэл жолоодох эрх хасах шийтгэл 56 буюу 7.0 хувиар тус тус буурсан байна.

2019 онд Өмнөговь аймагт нийт 1420 хүн эрүүлжүүлэгдсэн нь өмнөх оны мөн үеэс 890 буюу 2.7 дахин өссөн байна.



СҮХБААТАР АЙМАГТ БҮРТГЭГДСЭН ГЭМТ ХЭРЭГ, ЗӨРЧЛИЙН НӨХЦӨЛ БАЙДАЛ

Нэг. Бүртгэгдсэн гэмт хэрэг

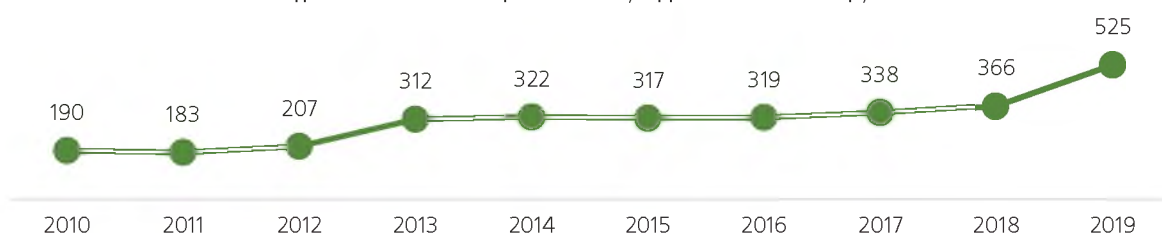
1.1 Бүртгэгдсэн гомдол, мэдээлэл

Сүхбаатар аймаг дахь цагдаагийн газар 2019 онд хүн, хуулийн этгээдээс 2380 гомдол, мэдээлэл хүлээн авч шалгаснаас 1005 буюу 42.2 хувь нь гэмт хэргийн шинжтэй, 1375 буюу 57.8 хувь нь зөрчлийн шинжтэй гомдол мэдээлэл байна. Өмнөх оны мөн үетэй харьцуулбал нийт бүртгэгдсэн гомдол мэдээлэл 37 буюу 1.5 хувиар, зөрчлийн шинжтэй гомдол мэдээлэл 204 буюу 12.9 хувиар тус тус буурч, гэмт хэргийн шинжтэй гомдол мэдээлэл 167 буюу 19.9 хувиар өссөн байна.

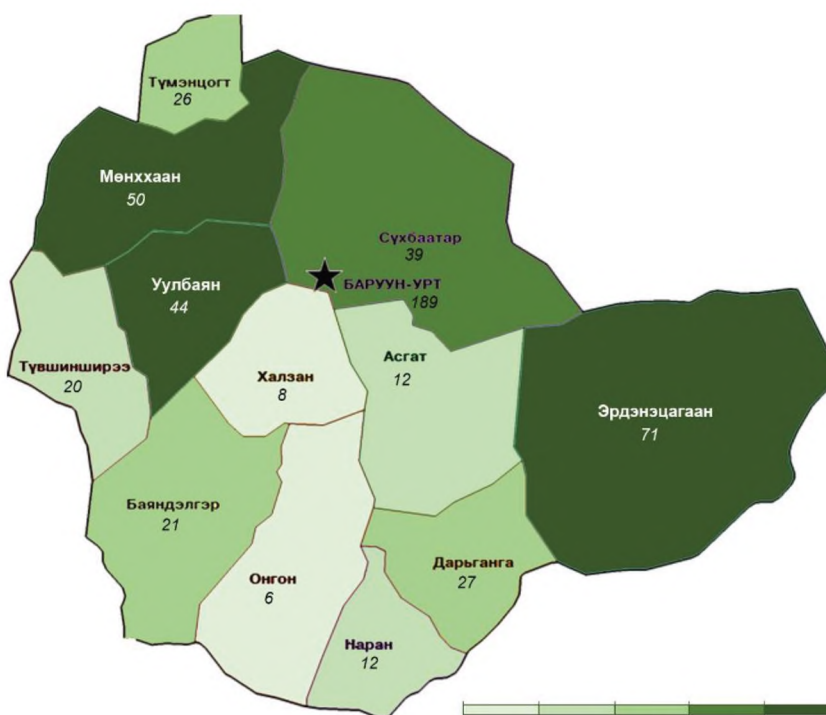
1.2 Бүртгэгдсэн нийт гэмт хэрэг

Нийт 525 гэмт хэрэг бүртгэгдсэн нь өмнөх оны мөн үеэс гэмт хэрэг 159 буюу 43.4 хувиар өсч, орон нутагт бүртгэгдсэн гэмт хэргийн 4.7 хувийг эзэлж байна. Сүүлийн 10 жилийн дунджаар жилд 308, сард 26, хоногт 1 гэмт хэрэг үйлдэгдсэн байна.

Бүртгэгдсэн гэмт хэргийн тоо /сүүлийн 10 жилээр/



1.3 Бүртгэгдсэн нийт гэмт хэрэг /сумдаар/



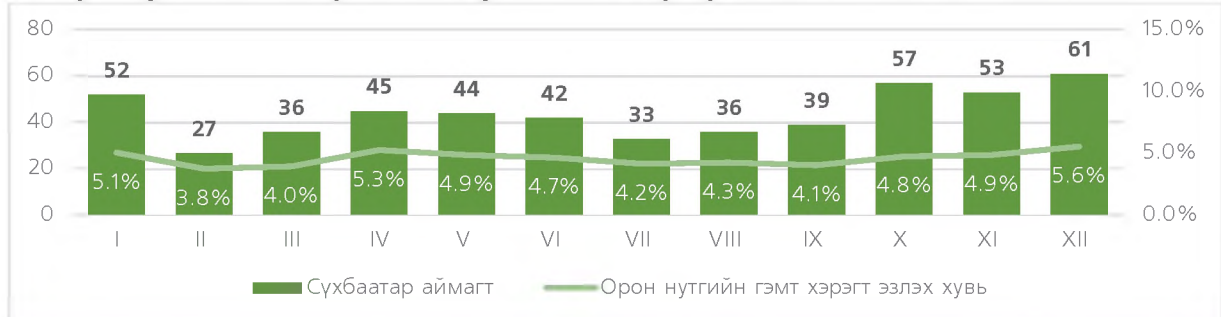
Д/д	Сум	2018 он	2019 он	Өсөлт, бууралт		Д/д	Сум	2018 он	2019 он	Өсөлт, бууралт	
				Тоо	Хувь					Тоо	Хувь
1	Асгат сум	12	12			8	Сүхбаатар сум	26	39	13	50.0
2	Баруун урт сум	162	189	27	16.7	9	Түвшинширээ сум	19	20	1	5.3
3	Баяндэлгэр сум	8	21	13	2.6 дах	10	Түмэнцогт сум	9	26	17	2.9 дах
4	Дарьганга сум	8	27	19	3.4 дах	11	Уулбаян сум	32	44	12	37.5
5	Мөнххаан сум	43	50	7	16.3	12	Халзан сум	6	8	2	33.3
6	Наран сум	7	12	5	71.4	13	Эрдэнэцагаан сум	25	71	46	2.3 дах
7	Онгон сум	9	6	-3	-33.3						



1.4 Бүртгэгдсэн гэмт хэргийн ангилал

Нийт бүртгэгдсэн хэргийн 417 буюу 79.4 хувь нь хөнгөн, 108 буюу 20.6 хувь нь хүнд ангиллын хэрэг байгаа бөгөөд өмнөх оны мөн үетэй харьцуулахад хөнгөн гэмт хэрэг 38.1, хүнд гэмт хэрэг 68.8 хувиар тус тус өссөн үзүүлэлттэй байна.

1.5. Орон нутгийн гэмт хэрэгт эзлэх хувийн жин, сараар, 2019 он



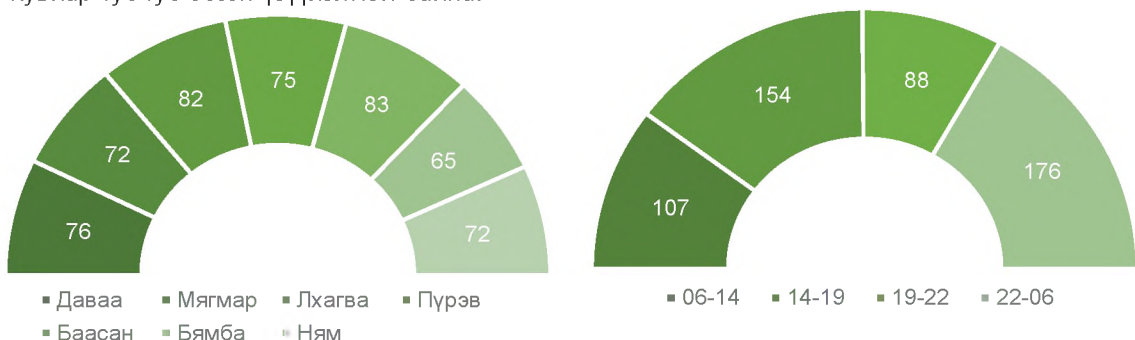
1.6 Нийт бүртгэгдсэн гэмт хэрэг /Эрүүгийн хуулийн бүлгээр/

Д/д	Гэмт хэргийн төрөл	Бүртгэгдсэн хэрэг		Өсөлт, бууралтын хувь	Аймгийн хэрэгт эзлэх хувь
		2018 он	2019 он		
1	Хүний амьд явах эрхийн эсрэг гэмт хэрэг Үүнээс: Хүнийг алах	13 5	8 1	-38.5 -80.0	1.5 0.2
2	Хүний эрүүл мэндийн халдашгүй байдлын эсрэг Үүнээс: Гэр бүлийн хүчирхийлэл үйлдэх	133 3	115 1	-13.5 -66.7	21.9 0.2
3	Хүний бэлгийн эрх чөлөө, халдашгүй байдлын эсрэг гэмт хэрэг Үүнээс: Хүчиндэх	11 11	15 14	36.4 27.3	2.9 2.7
4	Хүний халдашгүй, чөлөөтэй байх эрхийн эсрэг гэмт хэрэг		2		0.4
5	Эрүүл мэндийн эсрэг гэмт хэрэг		1		0.2
6	Хүүхдийн эсрэг гэмт хэрэг Өмчлөх эрхийн эсрэг гэмт хэрэг		1		0.2
7	Хулгайлах	61	104	70.5	19.8
	Залилах	27	33	22.2	6.3
	Дээрэмдэх	2	4	2.0 дах	0.8
	Мал хулгайлах	68	149	2.2 дах	28.4
8	Эдийн засгийн эсрэг гэмт хэрэг	1	14	14.0 дах	2.7
9	Хэрэг шалган шийдвэрлэх ажиллагааны эсрэг гэмт хэрэг	2	2		0.4
10	Авлигын эсрэг гэмт хэрэг	7	11	57.1	2.3
11	Нийтийн албаны ашиг сонирхлын эсрэг гэмт хэрэг	3	4	33.3	0.8
12	Хүрээлэн байгаа орчны эсрэг	2	1	-50.0	0.2
13	Цахим мэдээллийн аюулгүй байдлын эсрэг гэмт хэрэг Хөдөлгөөний аюулгүй байдал, тээврийн хэрэгслийн ашиглалтын журмын эсрэг гэмт хэрэг	28	34	21.4	6.5
14	Үүнээс: Автотээврийн хэрэгслийн хөдөлгөөний аюулгүй байдал, ашиглалтын журам зөрчих	27	33	22.2	6.3
15	Цэргийн албаны эсрэг гэмт хэрэг	1			

1.7 Гэмт хэргийн үйлдэгдсэн цаг, гараг

Өмнөх оны мөн үетэй харьцуулахад бямба гарагт үйлдэгдсэн хэрэг 7 буюу 12.1, даваа гарагт 15 буюу 24.6, мягмар гарагт 19 буюу 35.8, пүрэв гарагт 25 буюу 50.0, ням гарагт 26 буюу 56.5, баасан гарагт 31 буюу 59.6, лхагва гарагт 36 буюу 78.3 хувиар тус тус өсчээ.

Хэргийг цагаар нь авч үзвэл 06-14 цагийн хооронд үйлдэгдсэн хэрэг 37 буюу 52.9, 14-19 цагийн хооронд 68 буюу 79.1, 19-22 цагийн хооронд 32 буюу 57.1, 22-06 цагийн хооронд 22 буюу 14.3 хувиар тус тус өссөн үзүүлэлттэй байна.





1.8 Гэмт хэрэг үйлдэгдсэн газар

Гэмт хэрэг үйлдэгдсэн газрыг өмнөх оны мөн үетэй харьцуулахад гэр орон сууцанд үйлдэгдсэн хэрэг 13 буюу 10.2, төрийн бус байгууллагад 1 буюу 33.3, авто замд 9 буюу 34.6, олон нийтийн газарт 7 буюу 38.9, бусад газарт 90 буюу 61.2, төрийн байгууллагад 10 буюу 62.5, аж ахуйн нэгжид 8 буюу 66.7 хувиар, гудамж талбайд 20 буюу 2.2 дахин тус тус өсч, нийтийн тээвэрт 1 гэмт хэрэг бүртгэгдсэн байна.



1.9 Гэмт хэрэг үйлдсэн байдал

Нийт бүртгэгдсэн хэргийн 94 буюу 17.9 хувь нь согтуугаар, 10 буюу 1.9 хувь нь хүүхэд оролцож, 34 буюу 6.5 хувь нь эмэгтэй хүн оролцож, 9 буюу 1.7 хувь гэр бүлийн хүчирхийллийн улмаас, 51 буюу 9.7 хувь нь бүлэглэн, 1 буюу 0.2 хувь нь галт зэвсгээр үйлдэгдсэн байна.

Хоёр. Гэмт хэргийн илрүүлэлт

2.1. Гэмт хэргийн илрүүлэлтийн хувь

Сүхбаатар аймагт нийт бүртгэгдсэн хэргийн 313 буюу 59.6 хувийг далд аргаар үйлдсэн бөгөөд гэмт хэргийн илрүүлэлт 48.2 хувьтай байгаа нь өмнөх оны мөн үеийнхээс 13.9 нэгжээр буурсан.

Орон нутгийн илрүүлэлттэй харьцуулахад 10.5 нэгжээр бага байна.



2.2. Хэрэг бүртгэлтийн хэрэг

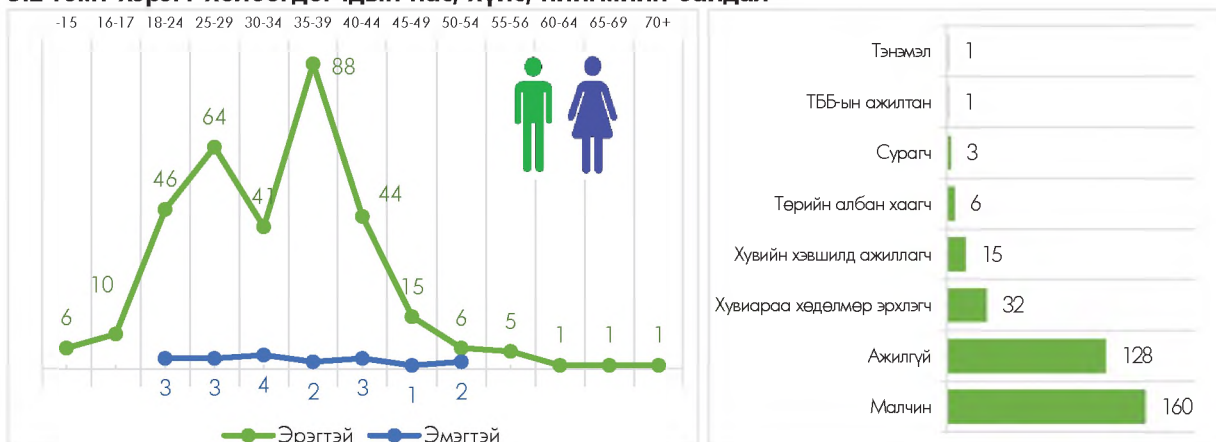
Хэрэг бүртгэлтийн 436 хэрэг нээн шалгасан нь өмнөх оны мөн үетэй харьцуулбал 120 хэрэг буюу 38.0 хувиар, үүнээс 210 хэрэгт эрүүгийн хэрэг үүсгэж яллагдагчаар татсан нь өмнөх оны мөн үетэй харьцуулбал 14 буюу 7.1 хувиар тус тус өссөн байна.

Гурав. Гэмт хэрэгт холбогдогч

3.1 Гэмт хэрэгт холбогдсон хүн

Нийт 346 хүн шалгагдсан нь өмнөх оны мөн үетэй харьцуулахад 71 буюу 25.8 хувиар өссөн. Холбогдогчдын 328 буюу 94.8 хувь нь эрэгтэй хүн байгаа нь өмнөх оны мөн үеийнхээс 22.8 хувиар, 18 буюу 5.2 хувийг эмэгтэй хүн эзэлж байгаа нь өмнөх оны мөн үеийнхээс 2.2 дахин, 16 буюу 4.6 хувийг хүүхэд эзэлж байгаа нь өмнөх оны мөн үетэй харьцуулахад 60.0 хувиар тус тус өссөн байна.

3.2 Гэмт хэрэгт холбогдогчдын нас, хүйс, нийгмийн байдал





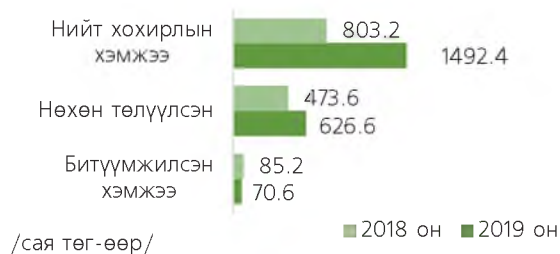
Дөрөв. Гэмт хэргийн хохирогч, хохирол

4.1 Хохирсон хүн

Гэмт хэргийн улмаас 533 хүн хохирч, үүнээс 17 хүн нас барж, 139 хүн гэмтсэн нь өмнөх оны мөн үетэй харьцуулбал, хохирсон хүн 186 буюу 53.6 хувиар өсч, нас барсан хүн 5 буюу 22.7, гэмтсэн хүн 15 буюу 9.7 хувиар тус тус буурсан байна.



4.2. Учирсан хохирол

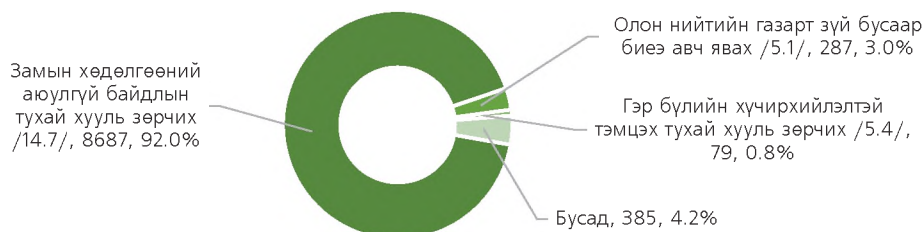


Хүнд учирсан 1492.4 сая төгрөгийн хохирлын 42.0 хувийг нөхөн төлүүлж, 70.6 сая төгрөгийн хөрөнгө битүүмжилсэн нь өмнөх оны мөн үеийнхээс хохирлын хэмжээ 689.2 буюу 85.8, нөхөн төлүүлсэн хохирол 153.0 буюу 32.3 хувиар тус тус өсч, битүүмжилсэн хөрөнгө 14.6 буюу 17.1 хувиар буурсан байна.

Тав. Зөрчил

Сүхбаатар аймаг дахь цагдаагийн газрын хэмжээнд нийт 9.438 зөрчил шалгасан нь өмнөх оны мөн үетэй харьцуулбал 4.160 буюу 78.8 хувиар, 9389 зөрчлийг шийдвэрлэсэн нь өмнөх оны мөн үетэй харьцуулбал 4259 буюу 83.0 хувиар тус тус өссөн үзүүлэлттэй байна.

Нийт бүртгэгдсэн зөрчлийн 8.687 буюу 92.0 хувийг замын хөдөлгөөний аюулгүй байдлын тухай хууль зөрчих, 287 буюу 3.0 хувийг олон нийтийн газарт зүй бусаар биеэ авч явах, 79 буюу 0.8 хувийг гэр бүлийн хүчирхийлэлтэй тэмцэх тухай хууль зөрчих, 385 буюу 4.2 хувийг бусад зөрчил эзэлж байна.



Зөрчил гаргасан 8.862 хүн, 6 хуулийн этгээдийг 455.2 сая төгрөгөөр торгох, 160 хүнийг баривчлах, 361 хүнийг торгож, тээврийн хэрэгсэл жолоодох эрх хасах шийтгэл ногдуулсан нь өмнөх оны мөн үеийнхээс торгосон шийтгэл 4164 буюу 88.6 хувиар, баривчилсан шийтгэл 29 буюу 22.1 хувиар, торгож, тээврийн хэрэгсэл жолоодох эрх хасах шийтгэл 61 буюу 20.3 хувиар тус тус өссөн байна.

2019 онд Сүхбаатар аймагт нийт 540 хүн эрүүлжүүлэгдсэн нь өмнөх оны мөн үеэс 10 буюу 1.8 хувиар буурсан байна.

---oooOooo---



СЭЛЭНГЭ АЙМАГТ БҮРТГЭГДСЭН ГЭМТ ХЭРЭГ, ЗӨРЧЛИЙН НӨХЦӨЛ БАЙДАЛ

Нэг. Бүртгэгдсэн гэмт хэрэг

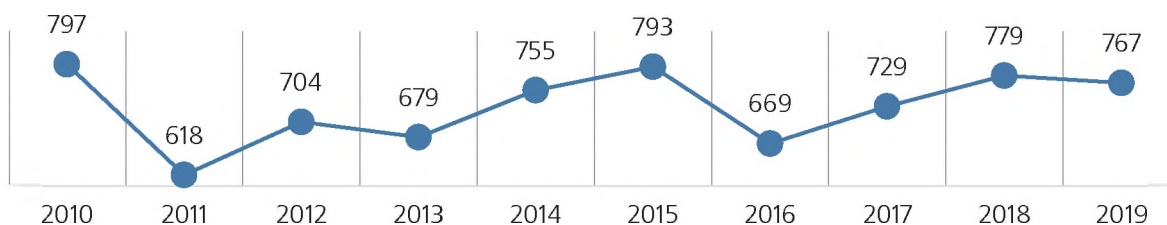
1.1. Бүртгэгдсэн гомдол, мэдээлэл

Сэлэнгэ аймаг дахь цагдаагийн газар 2019 онд хүн, хуулийн этгээдээс 3454 гомдол, мэдээлэл хүлээн авч шалгаснаас 1235 буюу 35.8 хувь нь гэмт хэргийн шинжтэй, 2219 буюу 64.2 хувь нь зөрчлийн шинжтэй гомдол мэдээлэл байна. Өмнөх оны мөн үетэй харьцуулбал нийт бүртгэгдсэн гомдол мэдээлэл 71 буюу 2.0, зөрчлийн шинжтэй гомдол мэдээлэл 225 буюу 9.2 хувиар тус тус буурч, гэмт хэргийн шинжтэй гомдол мэдээлэл 154 буюу 14.2 хувиар өссөн байна.

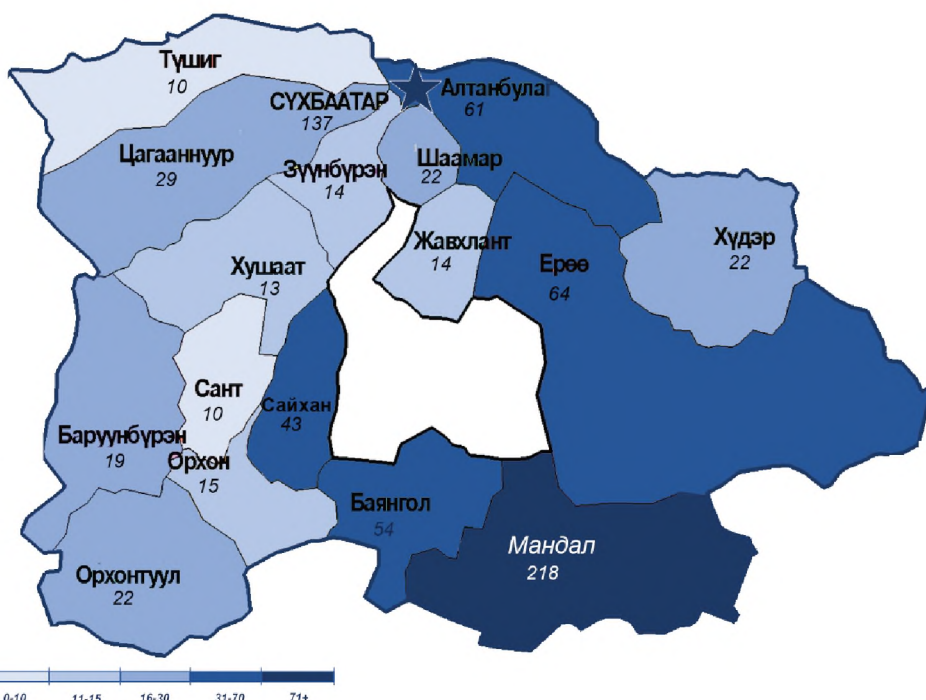
1.2. Бүртгэгдсэн нийт гэмт хэрэг

Нийт 767 гэмт хэрэг бүртгэгдсэн нь өмнөх оны мөн үеэс гэмт хэрэг 12 буюу 1.5 хувиар буурч, орон нутагт бүртгэгдсэн гэмт хэргийн 6.8 хувийг эзэлж байна. Сүүлийн 10 жилийн дунджаар жилд 729, сард 61, хоногт 2 гэмт хэрэг үйлдэгдсэн байна.

Бүртгэгдсэн гэмт хэргийн тоо /сүүлийн 10 жилээр/



1.3. Бүртгэгдсэн нийт гэмт хэрэг /сумдаар/



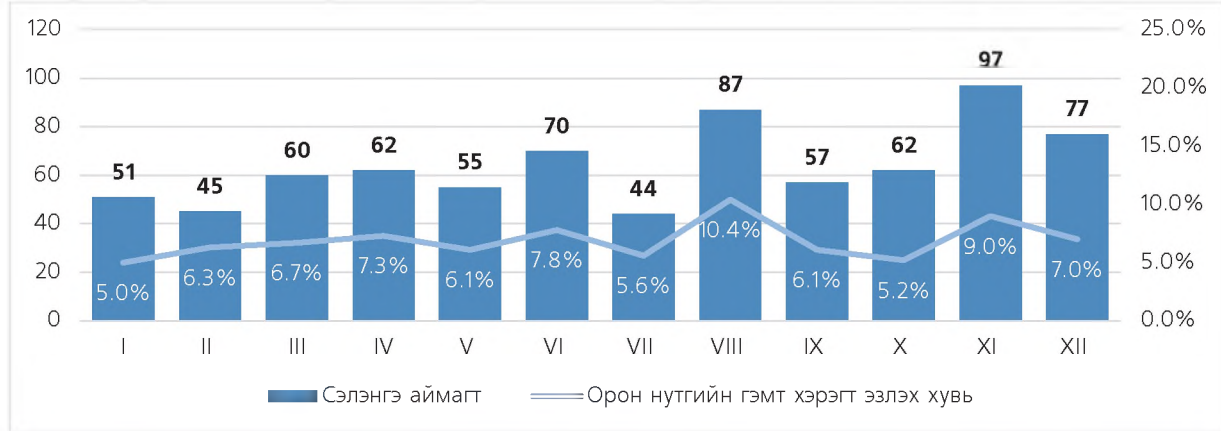
Д/д	Сум	2018 он	2019 он	Өсөлт, бууралт		Д/д	Сум	2018 он	2019 он	Өсөлт, бууралт	
				Тоо	Хувь					Тоо	Хувь
1	Алтанбулаг сум	44	61	17	38.6	10	Сайхан сум	52	43	-9	-17.3
2	Баруун бүрэн сум	23	19	-4	-17.4	11	Сан сум	11	10	-1	-9.1
3	Баянгол сум	42	54	12	28.6	12	Сүхбаатар сум	177	137	-40	-22.6
4	Ерөө сум	68	64	-4	-5.9	13	Түшиг сум	14	10	-4	-28.6
5	Жавхлант сум	10	14	4	40.0	14	Хушаат сум	11	13	2	18.2
6	Зүүн бүрэн сум	15	14	-1	-6.7	15	Хүдэр сум	32	22	-10	-31.3
7	Мандал сум	204	218	14	6.9	16	Цагаан нуур сум	23	29	6	26.1
8	Орхон сум	16	15	-1	-6.3	17	Шаамар сум	23	22	-1	-4.3
9	Орхонтуул сум	14	22	8	57.1						



1.4 Бүртгэгдсэн гэмт хэргийн ангилал

Нийт бүртгэгдсэн хэргийн 590 буюу 76.9 хувь нь хөнгөн, 177 буюу 23.1 хувь нь хүнд ангиллын хэрэг байгаа бөгөөд өмнөх оны мөн үетэй харьцуулахад хөнгөн гэмт хэрэг 6.8 хувиар буурч, хүнд гэмт хэрэг 21.2 хувиар өссөн үзүүлэлттэй байна.

1.5 Орон нутгийн гэмт хэрэгт эзлэх хувийн жин, сараар, 2019 он



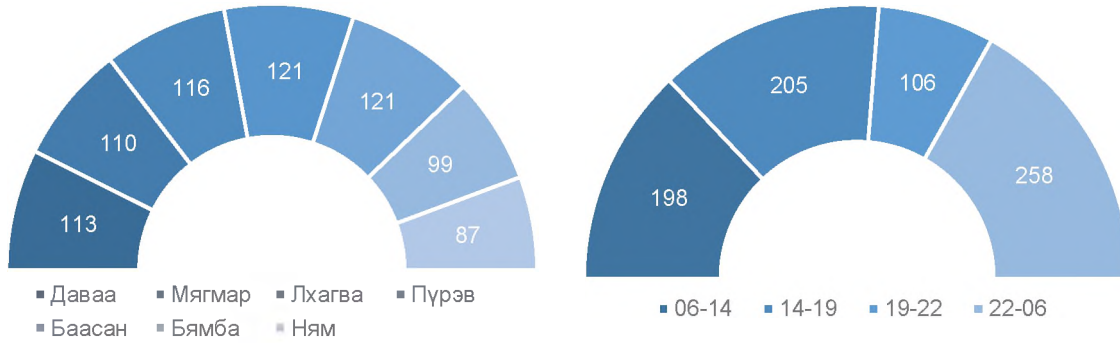
1.6 Нийт бүртгэгдсэн гэмт хэрэг /Эрүүгийн хуулийн бүлгээр/

Д/д	Гэмт хэргийн төрөл	Бүртгэгдсэн хэрэг		Өсөлт, бууралтын хувь	Аймгийн хэрэгт эзлэх хувь
		2018 он	2019 он		
1	Хүний амьд явах эрхийн эсрэг гэмт хэрэг	27	21	-22.2	2.7
	Үүнээс: Хүнийг алах	10	8	-20.0	1.0
2	Хүний эрүүл мэндийн халдашгүй байдлын эсрэг	248	184	-25.8	24.0
	Үүнээс: Гэр бүлийн хүчирхийлэл үйлдэх	7	7		0.9
3	Хүний бэлгийн эрх чөлөө, халдашгүй байдлын эсрэг гэмт хэрэг	23	32	39.1	4.2
	Үүнээс: Хүчиндэх	18	24	33.3	3.1
4	Хүний халдашгүй, чөлөөтэй байх эрхийн эсрэг гэмт хэрэг		2		0.3
	Өмчлөх эрхийн эсрэг гэмт хэрэг	285	330	15.8	43.0
5	Хулгайлах	149	154	3.4	20.1
	Залилах	55	48	-12.7	6.3
	Дээрэмдэх	11	13	18.2	1.7
6	Мал хулгайлах	37	66	78.4	8.6
	Эдийн засгийн эсрэг гэмт хэрэг	1	9	9.0 дах	1.2
7	Үндэсний аюулгүй байдлын эсрэг гэмт хэрэг	7	1	-85.7	0.1
8	Олон нийтийн аюулгүй байдал, ашиг сонирхлын эсрэг гэмт хэрэг	5	9	80.0	1.2
9	Хэрэг шалган шийдвэрлэх ажиллагааны эсрэг гэмт хэрэг	11	1	-90.9	0.1
10	Авлигын эсрэг гэмт хэрэг	17	17		2.2
11	Нийтийн албаны ашиг сонирхлын эсрэг гэмт хэрэг	9	9		1.2
12	Хүрээлэн байгаа орчны эсрэг	78	111	42.3	14.5
13	Соёлын өвийн эсрэг гэмт хэрэг		2		0.3
14	Хөдөлгөөний аюулгүй байдал, тээврийн хэрэгслийн ашиглалтын журмын эсрэг гэмт хэрэг	68	39	-42.6	5.0
	Үүнээс: Автотээврийн хэрэгслийн хөдөлгөөний аюулгүй байдал, ашиглалтын журам зөрчих	67	39	-41.8	5.0

1.7 Гэмт хэргийн үйлдэгдсэн цаг, гараг

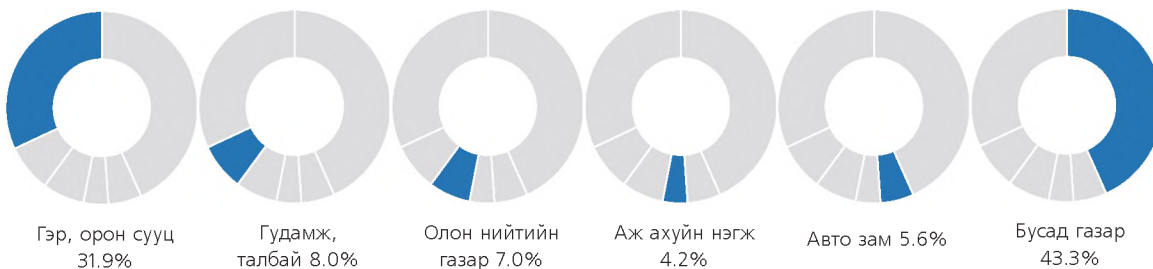
Өмнөх оны мөн үетэй харьцуулахад мягмар гарагт үйлдэгдсэн хэрэг 1 буюу 0.9, лхагва гарагт 12 буюу 11.5, пүрэв гарагт 26 буюу 27.4 хувиар тус тус өсч, баасан гарагт үйлдэгдсэн хэрэг 4 буюу 3.2, бямба гарагт 13 буюу 11.6, ням гарагт 34 буюу 28.1 хувиар тус тус буурч, даваа гарагт үйлдэгдсэн гэмт хэрэг урд оны мөн үеийн түвшинд байна.

Хэргийг цагаар нь авч үзвэл 06-14 цагийн хооронд үйлдэгдсэн хэрэг 27 буюу 15.8 хувиар өсч, 14-19 цагийн хооронд 16 буюу 7.2, 19-22 цагийн хооронд 14 буюу 11.7, 22-06 цагийн хооронд 9 буюу 3.4 хувиар тус тус буурсан үзүүлэлттэй байна.



1.8 Гэмт хэрэг үйлдэгдсэн газар

Гэмт хэрэг үйлдэгдсэн газрыг өмнөх оны мөн үетэй харьцуулахад бусад газарт үйлдэгдсэн хэрэг 67 буюу 29.4 хувиар, нийтийн тээвэрт 1 буюу 33.3, төрийн бус байгууллагад 3 буюу 2.5 дахин тус тус өсч, гэр орон сууцанд үйлдэгдсэн хэрэг 2 буюу 0.8, аж ахуйн нэгжид 7 буюу 17.9, гудамж талбайд 16 буюу 20.8, олон нийтийн газарт 21 буюу 28.0, төрийн байгууллагад 12 буюу 30.0, авто замд 25 буюу 36.8 хувиар тус тус буурсан байна.



1.9 Гэмт хэрэг үйлдсэн байдал

Нийт бүртгэгдсэн хэргийн 170 буюу 22.2 хувь нь согтуугаар, 37 буюу 4.8 хувь нь хүүхэд оролцож, 94 буюу 12.2 хувь нь эмэгтэй хүн оролцож, 42 буюу 5.5 хувь нь гэр бүлийн хүчирхийллийн улмаас, 90 буюу 11.7 хувь нь бүлэглэн, 1 буюу 0.1 хувь нь галт зэвсгээр үйлдсэн байна.

Хоёр. Гэмт хэргийн илрүүлэлт

2.1. Гэмт хэргийн илрүүлэлтийн хувь

Сэлэнгэ аймагт бүртгэгдсэн нийт хэргийн 324 буюу 42.2 хувийг далд аргаар үйлдсэн бөгөөд гэмт хэргийн илрүүлэлт 54.5 хувьтай байгаа нь өмнөх оны мөн үеийнхээс 1.2 нэгжээр буурсан байна.

Орон нутгийн илрүүлэлттэй харьцуулахад 4.2 нэгжээр бага байна.

Илрүүлэлтийн хувь/хэргийн ангиллаар/



2.2. Хэрэг бүртгэлтийн хэрэг

Хэрэг бүртгэлтийн 594 хэрэг нээн шалгасан нь өмнөх оны мөн үетэй харьцуулбал 9 хэрэг буюу 1.5 хувиар, үүнээс 324 гэмт хэрэгт эрүүгийн хэрэг үүсгэж яллагдагчаар татсан нь өмнөх оны мөн үетэй харьцуулбал 12 буюу 3.6 хувиар тус тус буурсан байна.

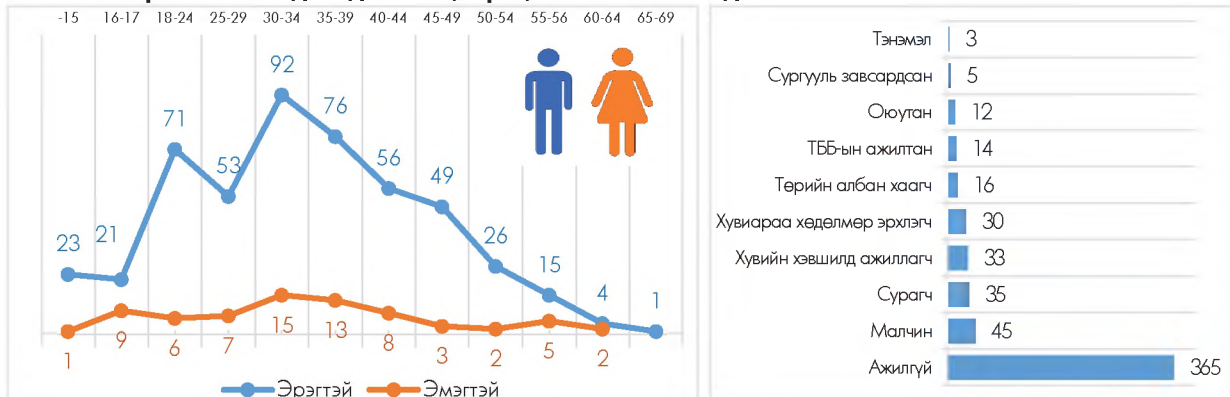
Гурав. Гэмт хэрэгт холбогдогч

3.1. Гэмт хэрэгт холбогдсон хүн

Нийт 558 хүн шалгагдсан нь өмнөх оны мөн үетэй харьцуулахад 65 буюу 10.4 хувиар буурсан. Холбогдогчдын 487 буюу 87.3 хувь нь эрэгтэй хүн байгаа нь өмнөх оны мөн үеийнхээс 7.4 хувиар, 71 буюу 12.7 хувийг эмэгтэй хүн эзэлж байгаа нь өмнөх оны мөн үеийнхээс 26.8 хувиар, 54 буюу 9.7 хувийг хүүхэд эзэлж байгаа нь өмнөх оны мөн үетэй харьцуулахад 8.5 хувиар тус тус буурсан байна.



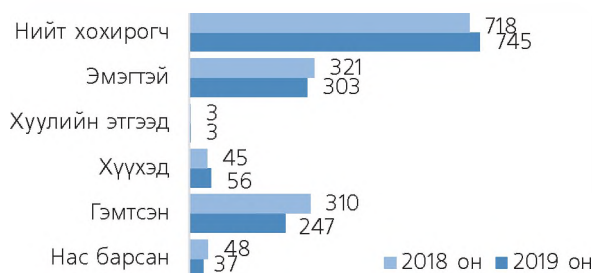
3.2 Гэмт хэрэгт холбогдогчдын нас, хүйс, нийгмийн байдал



Дөрөв. Гэмт хэргийн хохирогч, хохирол

4.1. Хохирсон хүн, хуулийн этгээд

Гэмт хэргийн улмаас 745 хүн, 3 хуулийн этгээд хохирч, үүнээс 37 хүн нас барж, 247 хүн гэмтсэн нь өмнөх оны мөн үетэй харьцуулбал, хохирсон хүн 27 буюу 3.8 хувиар өсч, нас барсан хүн 11 буюу 22.9, гэмтсэн хүн 63 буюу 20.3 хувиар тус тус буурсан байна.



4.2. Учирсан хохирол

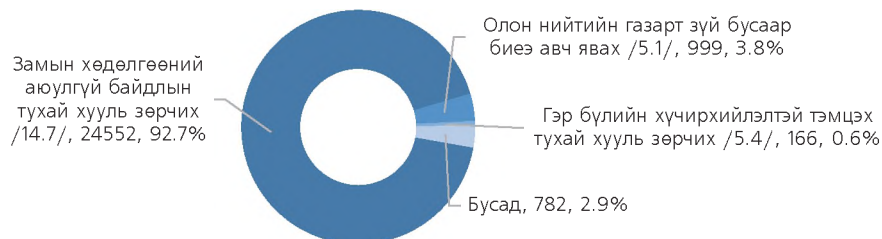


Хүн, хуулийн этгээдэд учирсан 2700.7 сая төгрөгийн хохирлын 41.6 хувийг нөхөн төлүүлж, 243.8 сая төгрөгийн хөрөнгө битүүмжилсэн нь өмнөх оны мөн үеийнхээс хохирлын хэмжээ 1050.9 буюу 63.7, нөхөн төлүүлсэн хохирол 262.0 буюу 30.5 хувиар тус тус өсч, битүүмжилсэн хөрөнгө 99.7 буюу 29.0 хувиар буурсан байна.

Тав. Зөрчил

Сэлэнгэ аймаг дахь цагдаагийн газрын хэмжээнд нийт 26.499 зөрчил шалгасан нь өмнөх оны мөн үетэй харьцуулбал 3063 буюу 13.1 хувиар, 26.368 зөрчлийг шийдвэрлэсэн нь өмнөх оны мөн үетэй харьцуулбал 3031 буюу 13.0 хувиар тус тус өссөн үзүүлэлттэй байна.

Нийт бүртгэгдсэн зөрчлийн 24.552 буюу 92.7 хувийг замын хөдөлгөөний аюулгүй байдлын тухай хууль зөрчих, 999 буюу 3.8 хувийг олон нийтийн газарт зүй бусаар биеэ авч явах, 166 буюу 0.6 хувийг гэр бүлийн хүчирхийлэлтэй тэмцэх тухай хууль зөрчих, 782 буюу 2.9 хувийг бусад зөрчил эзэлж байна.



Зөрчил гаргасан 25.143 иргэнийг 123.3 сая төгрөгөөр торгох, 398 хүнийг баривчлах, 827 хүнийг торгож, тээврийн хэрэгсэл жолоодох эрх хасах шийтгэл ногдуулсан нь өмнөх оны мөн үеийнхээс торгох шийтгэл 2919 буюу 13.1 хувиар, торгож, тээврийн хэрэгсэл жолоодох эрх хасах шийтгэл 143 буюу 20.9 хувиар тус тус өсч, баривчилсан шийтгэл 29 буюу 6.8 хувиар буурсан байна.

2019 онд Сэлэнгэ аймагт нийт 1870 хүн эрүүлжүүлэгдсэн нь өмнөх оны мөн үеэс 281 буюу 13.1 хувиар буурсан байна.



ТӨВ АЙМАГТ БҮРТГЭГДСЭН ГЭМТ ХЭРЭГ, ЗӨРЧЛИЙН НӨХЦӨЛ БАЙДАЛ

Нэг. Бүртгэгдсэн гэмт хэрэг

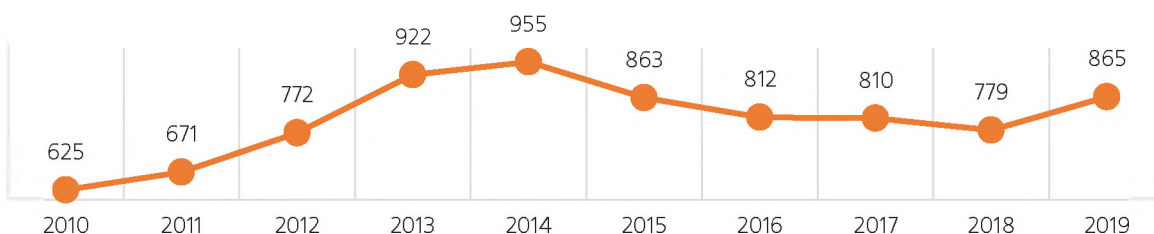
1.1 Бүртгэгдсэн гомдол, мэдээлэл

Төв аймаг дахь цагдаагийн газар 2019 онд хүн, хуулийн этгээдээс 4148 гомдол, мэдээлэл хүлээн авч шалгаснаас 1687 буюу 40.7 хувь нь гэмт хэргийн шинжтэй, 2461 буюу 59.3 хувь нь зөрчлийн шинжтэй гомдол мэдээлэл байна. Өмнөх оны мөн үетэй харьцуулбал нийт бүртгэгдсэн гомдол мэдээлэл 465 буюу 12.6, гэмт хэргийн шинжтэй гомдол мэдээлэл 160 буюу 10.5, зөрчлийн шинжтэй гомдол мэдээлэл 305 буюу 14.1 хувиар тус тус өссөн байна.

1.2 Бүртгэгдсэн нийт гэмт хэрэг

Нийт 865 гэмт хэрэг бүртгэгдсэн нь өмнөх оны мөн үеэс гэмт хэрэг 86 буюу 11.0 хувиар өсч, орон нутагт бүртгэгдсэн гэмт хэргийн 7.7 хувийг эзэлж байна. Сүүлийн 10 жилийн дунджаар жилд 807, сард 67, хоногт 2 гэмт хэрэг үйлдэгдсэн байна.

Бүртгэгдсэн гэмт хэргийн тоо /сүүлийн 10 жилээр/



1.3 Бүртгэгдсэн нийт гэмт хэрэг /сумдаар/



Д/д	Сум	2018 он	2019 он	Өсөлт, бууралт		Д/д	Сум	2018 он	2019 он	Өсөлт, бууралт	
				Тоо	Хувь					Тоо	Хувь
1	Алтанбулаг сум	21	27	6	28.6	15	Дэлгэрхаан сум	13	10	-3	-23.1
2	Архуст сум	37	9	-28	-75.7	16	Жаргалант сум	28	31	3	10.7
3	Аргалант сум	6	33	27	5.5 дах	17	Заамар сум	74	45	-29	-39.2
4	Батсүмбэр сум	39	44	5	12.8	18	Зуунмод сум	129	155	26	20.2
5	Баян сум	33	32	-1	-3.0	19	Лүн сум	17	24	7	41.2
6	Баяндэлгэр сум	24	15	-9	-37.5	20	Мөнгөнморьт сум	8	10	2	25.0
7	Баянжаргалан сум	10	10	0	0.0	21	Өндөрширээт сум	13	23	10	76.9
8	Баянөнжүүл сум	8	32	24	4.0 дах	22	Сүмбэр сум	14	9	-5	-35.7
9	Баянхангай сум	21	14	-7	-33.3	23	Сэргэлэн сум	64	89	25	39.1
10	Баянцагаан сум	12	28	16	2.3 дах	24	Угтаалцайдам сум	10	11	1	10.0
11	Баянцогт сум	15	21	6	40.0	25	Цээл сум	8	9	1	12.5
12	Баянчандмань сум	46	44	-2	-4.3	26	Эрдэнэ сум	47	64	17	36.2
13	Борнуур сум	40	43	3	7.5	27	Эрдэнэсант сум	36	23	-13	-36.1
14	Бүрэн сум	6	10	4	66.7						



1.4 Бүртгэгдсэн гэмт хэргийн ангилал

Нийт бүртгэгдсэн хэргийн 714 буюу 82.5 хувь нь хөнгөн, 151 буюу 17.5 хувь нь хүнд ангиллын хэрэг байгаа бөгөөд өмнөх оны мөн үетэй харьцуулахад хөнгөн гэмт хэрэг 23.5 хувиар өсч, хүнд гэмт хэрэг 24.9 хувиар буурсан үзүүлэлттэй байна.

1.5. Орон нутгийн гэмт хэрэгт эзлэх хувийн жин, сараар, 2019 он



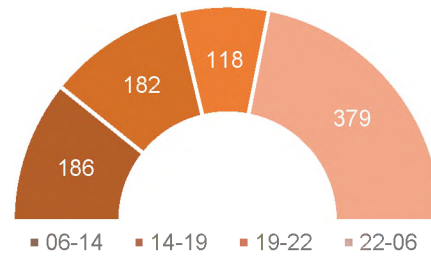
1.6 Нийт бүртгэгдсэн гэмт хэрэг /Эрүүгийн хуулийн бүлгээр/

Д/д	Гэмт хэргийн төрөл	Бүртгэгдсэн хэрэг		Өсөлт, бууралтын хувь	Аймгийн хэрэгт эзлэх хувь
		2018 он	2019 он		
1	Хүний амьд явах эрхийн эсрэг гэмт хэрэг	52	43	-17.3	5.0
	Үүнээс: Хүнийг алах	5	8	60.0	0.9
2	Хүний эрүүл мэндийн халдашгүй байдлын эсрэг	203	210	3.4	24.3
	Үүнээс: Гэр бүлийн хүчирхийлэл үйлдэх	10	5	-50.0	0.6
3	Хүний бэлгийн эрх чөлөө, халдашгүй байдлын эсрэг гэмт хэрэг	16	8	-50.0	0.9
	Үүнээс: Хүчиндэх	16	7	-56.3	0.8
5	Хүний халдашгүй, чөлөөтэй байх эрхийн эсрэг гэмт хэрэг	1	1	0.0	0.1
	Өмчлөх эрхийн эсрэг гэмт хэрэг	364	408	12.1	47.3
6	Хулгайлах	199	158	-20.6	18.3
	Залилах	24	17	-29.2	2.0
	Дээрэмдэх	2	1	-50.0	0.1
	Мал хулгайлах	114	199	74.6	23.0
7	Эдийн засгийн эсрэг гэмт хэрэг	1	7	7 дах	0.8
8	Үндэсний аюулгүй байдлын эсрэг	1			
9	Олон нийтийн аюулгүй байдал ашиг сонирхлын эсрэг	7	15	2.1 дах	1.7
10	Хэрэг шалган шийдвэрлэх ажиллагааны эсрэг гэмт хэрэг	8	6	-25.0	0.7
11	Авлигын эсрэг гэмт хэрэг	12	15	25.0	1.7
12	Нийтийн албаны ашиг сонирхлын эсрэг гэмт хэрэг	7	5	-28.6	0.6
13	Хүрээлэн байгаа орчны эсрэг	21	26	23.8	3.0
14	Цахим мэдээллийн аюулгүй байдлын эсрэг	-	1	-	0.1
	Хөдөлгөөний аюулгүй байдал, тээврийн хэрэгслийн ашиглалтын журмын эсрэг гэмт хэрэг	85	117	37.6	13.5
15	Үүнээс: Автотээврийн хэрэгслийн хөдөлгөөний аюулгүй байдал, ашиглалтын журам зөрчих	84	116	38.1	13.4
16	Цэргийн албаны эсрэг	1	3	3 дах	0.3

1.7 Гэмт хэргийн үйлдэгдсэн цаг, гараг

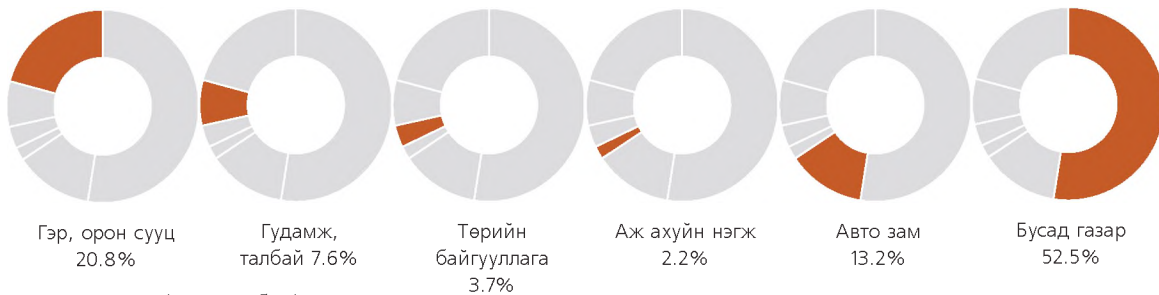
Өмнөх оны мөн үетэй харьцуулахад даваа гарагт үйлдэгдсэн хэрэг 25 буюу 20.0, лхагва гарагт 34 буюу 36.2, пүрэв гарагт 16 буюу 13.4, баасан гарагт 2 буюу 1.8, ням гарагт 21 буюу 23.1 хувиар тус тус өсч, мягмар гарагт 3 буюу 2.4, бямба гарагт 9 буюу 8.3 хувиар тус тус буурчээ.

Хэргийг цагаар нь авч үзвэл 06-14 цагийн хооронд үйлдэгдсэн хэрэг 26 буюу 16.3, 14-19 цагийн хооронд 5 буюу 2.8, 19-22 цагийн хооронд 7 буюу 6.3, 22-06 цагийн хооронд 48 буюу 14.5 хувиар тус тус өссөн үзүүлэлттэй байна.



1.8 Гэмт хэрэг үйлдэгдсэн газар

Гэмт хэрэг үйлдэгдсэн газрыг өмнөх оны мөн үетэй харьцуулахад төрийн байгууллагад үйлдэгдсэн хэрэг 6 буюу 23.1, бусад газарт 123 буюу 41.0, авто замд 35 буюу 44.3, гудамж талбайд 1 буюу 1.5 хувиар тус тус өсч, гэр орон сууцанд 55 буюу 24.4, олон нийтийн газарт 6 буюу 17.6, төрийн бус байгууллагад 4 буюу 66.6, аж ахуйн нэгжид 12 буюу 38.7 хувиар тус тус буурчээ.



1.9 Гэмт хэрэг үйлдсэн байдал

Нийт бүртгэгдсэн хэргийн 114 буюу 13.1 хувь нь согтуугаар, 20 буюу 2.3 хувь нь хүүхэд оролцож, 71 буюу 8.2 хувь нь эмэгтэй хүн оролцож, 33 буюу 3.8 хувь гэр бүлийн хүчирхийллийн улмаас, 110 буюу 12.7 хувь нь бүлэглэн, 2 буюу 0.2 хувь нь галт зэвсгээр үйлдсэн байна.

Хоёр. Гэмт хэргийн илрүүлэлт

2.1. Гэмт хэргийн илрүүлэлтийн хувь

Төв аймагт нийт бүртгэгдсэн хэргийн 384 буюу 44.4 хувийг далд аргаар үйлдсэн бөгөөд гэмт хэргийн илрүүлэлт 53.0 хувьтай байгаа нь өмнөх оны мөн үеийнхээс 0.6 нэгжээр өссөн.

Орон нутгийн илрүүлэлттэй харьцуулахад 5.7 нэгжээр бага байна.



2.2. Хэрэг бүртгэлтийн хэрэг

Хэрэг бүртгэлтийн 773 хэрэг нээн шалгасан нь өмнөх оны мөн үетэй харьцуулбал 134 хэрэг буюу 21.0 хувиар, үүнээс 410 хэрэгт эрүүгийн хэрэг үүсгэж яллагдагчаар татсан нь өмнөх оны мөн үетэй харьцуулбал 75 буюу 22.4 хувиар тус тус өссөн байна.

Гурав. Гэмт хэрэгт холбогдогч

3.1 Гэмт хэрэгт холбогдсон хүн

Нийт 551 хүн шалгагдсан нь өмнөх оны мөн үетэй харьцуулахад 23 буюу 4.4 хувиар өссөн. Холбогдогчдын 499 буюу 90.6 хувь нь эрэгтэй хүн байгаа нь өмнөх оны мөн үеийнхээс 1.2, 52 буюу 9.4 хувийг эмэгтэй хүн эзэлж байгаа нь 48.5, 31 буюу 5.6 хувийг хүүхэд эзэлж байгаа нь 19.2 хувиар тус тус өссөн байна.

3.2 Гэмт хэрэгт холбогдогчдын нас, хүйс, нийгмийн байдал

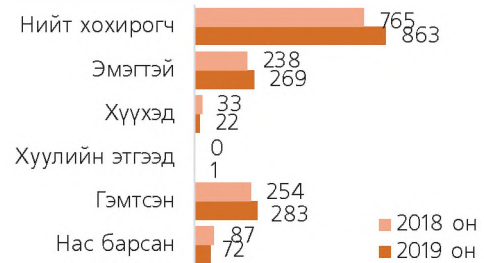




Дөрөв. Гэмт хэргийн хохирогч, хохирол

4.1 Хохирсон хүн, хуулийн этгээд

Гэмт хэргийн улмаас 863 хүн, 1 хуулийн этгээд хохирч, үүнээс 72 хүн нас барж, 283 хүн гэмтсэн нь өмнөх оны мөн үетэй харьцуулбал, хохирсон хүн 98 буюу 12.8, гэмтсэн хүн 29 буюу 11.4 хувиар тус тус өсч, нас барсан хүн 15 буюу 17.2, хувиар буурсан байна.



4.2. Учирсан хохирол

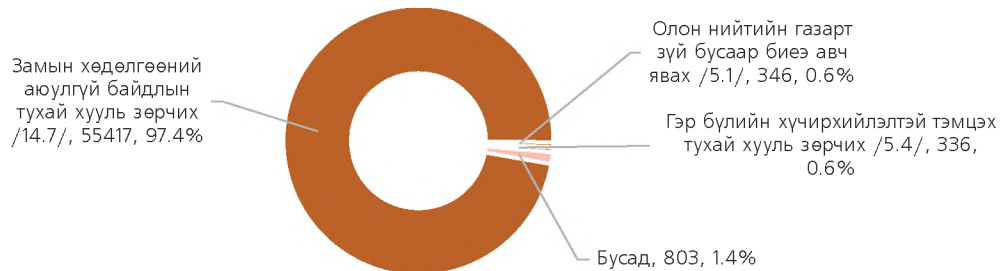


Хүн, хуулийн этгээдэд учирсан 4153.6 сая төгрөгийн хохирлын 60.8 хувийг нөхөн төлүүлж, 1568.8 сая төгрөгийн хөрөнгө битүүмжилсэн нь өмнөх оны мөн үеийнхээс хохирлын хэмжээ 927.4 буюу 28.7, нөхөн төлүүлсэн хохирол 129.4 буюу 5.4 хувиар, битүүмжилсэн хөрөнгө 956.6 буюу 2.6 дахин тус тус өссөн байна.

Тав. Зөрчил

Төв аймаг дахь цагдаагийн газрын хэмжээнд нийт 56902 зөрчил шалгасан нь өмнөх оны мөн үетэй харьцуулбал 9873 буюу 21.0 хувиар, 56853 зөрчлийг шийдвэрлэсэн нь өмнөх оны мөн үеээс 9963 буюу 21.2 хувиар тус тус өссөн үзүүлэлттэй байна.

Нийт бүртгэгдсэн зөрчлийн 55417 буюу 97.4 хувийг замын хөдөлгөөний аюулгүй байдлын тухай хууль зөрчих, 346 буюу 0.6 хувийг олон нийтийн газарт зүй бусаар биеэ авч явах, 336 буюу 0.6 хувийг гэр бүлийн хүчирхийлэлтэй тэмцэх тухай хууль зөрчих, 803 буюу 1.4 хувийг бусад зөрчил эзэлж байна.



Зөрчил гаргасан 55684 хүнийг 1800.4 сая төгрөгөөр торгох, 528 хүнийг баривчлах, 641 хүнийг торгож, тээврийн хэрэгсэл жолоодох эрх хасах шийтгэл ногдуулсан нь өмнөх оны мөн үеийнхээс торгосон шийтгэл 9673 буюу 21.0 хувиар, торгож, тээврийн хэрэгсэл жолоодох эрх хасах шийтгэл 258 буюу 67.4, баривчилсан шийтгэл 32 буюу 6.5 хувиар тус тус өссөн байна.

2019 онд Төв аймагт нийт 617 хүн эрүүлжүүлэгдсэн нь өмнөх оны мөн үеэс 172 буюу 21.8 хувиар буурсан байна.

---0000000---



УВС АЙМАГТ БҮРТГЭГДСЭН ГЭМТ ХЭРЭГ, ЗӨРЧЛИЙН НӨХЦӨЛ БАЙДАЛ

Нэг. Бүртгэгдсэн гэмт хэрэг

1.1 Бүртгэгдсэн гомдол, мэдээлэл

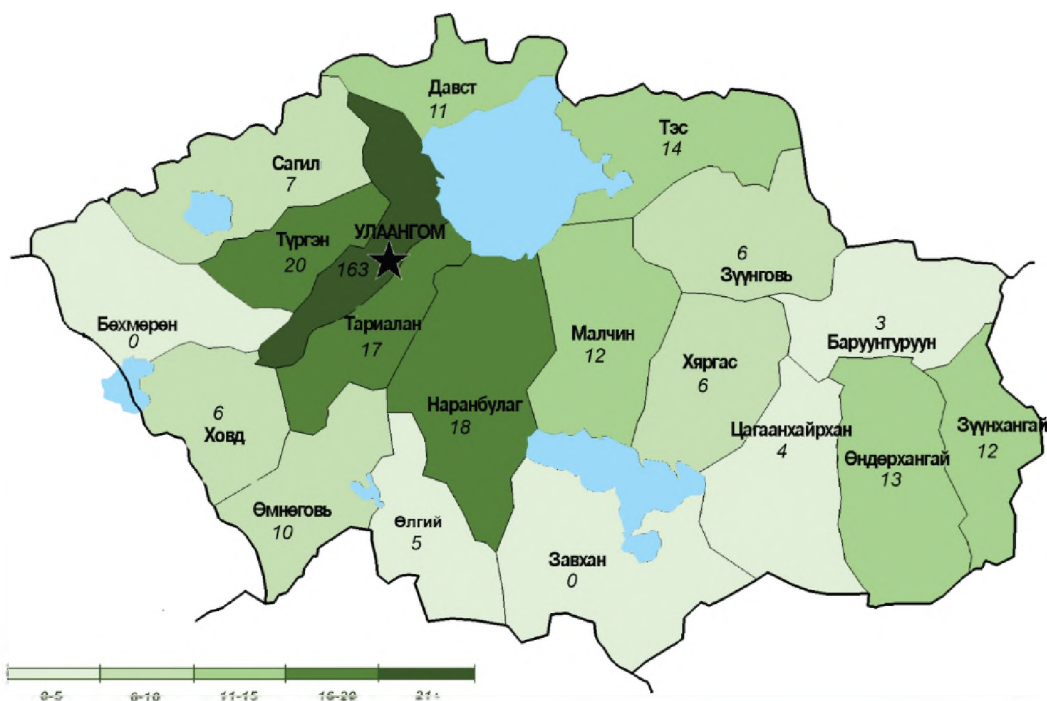
Увс аймаг дахь цагдаагийн газар 2019 онд хүн, хуулийн этгээдээс 1546 гомдол, мэдээлэл хүлээн авч шалгаснаас 662 буюу 42.8 хувь нь гэмт хэргийн шинжтэй, 884 буюу 57.2 хувь нь зөрчлийн шинжтэй гомдол мэдээлэл байна. Өмнөх оны мөн үетэй харьцуулбал нийт бүртгэгдсэн гомдол мэдээлэл 332 буюу 27.3, гэмт хэргийн шинжтэй гомдол мэдээлэл 128 буюу 24.0, зөрчлийн шинжтэй гомдол мэдээлэл 204 буюу 30.0 хувиар тус тус өссөн байна.

1.2 Бүртгэгдсэн нийт гэмт хэрэг

Нийт 327 гэмт хэрэг бүртгэгдсэн нь өмнөх оны мөн үеэс гэмт хэрэг 5 буюу 1.5 хувиар буурч, орон нутагт бүртгэгдсэн гэмт хэргийн 2.9 хувийг эзэлж байна. Сүүлийн 10 жилийн дунджаар жилд 346, сард 29, хоногт 1 гэмт хэрэг үйлдэгдсэн байна.



1.3 Бүртгэгдсэн нийт гэмт хэрэг /сумдаар/



Д/д	Сум	2018 он	2019 он	Өсөлт, бууралт Тоо	Хувь	Д/д	Сум	2018 он	2019 он	Өсөлт, бууралт Тоо	Хувь
1	Баруунтуруун сум	7	3	-4	-57.1	11	Өндөрхангай сум	14	13	-1	-7.1
2	Бөхмөрөн сум	10				12	Сагил сум	18	7	-11	-61.1
3	Давст сум	15	11	-4	-26.7	13	Тариалан сум	11	17	6	54.5
4	Завхан сум	2				14	Түргэн сум	13	20	7	53.8
5	Зүүнговь сум	6	6	0	0.0	15	Тэс сум	8	14	6	75.0
6	Зүүнхангай сум	1	12	11	12.0 дах	16	Улаангом сум	182	163	-19	-10.4
7	Малчин сум	8	12	4	50.0	17	Ховд сум	4	6	2	50.0
8	Наранбулаг сум	15	18	3	20.0	18	Хяргас сум	5	6	1	20.0
9	Өлгий сум	2	5	3	2.5 дах	19	Цагаанхайрхан сум	3	4	1	33.3
10	Өмнөговь сум	8	10	2	25.0						



1.4 Бүртгэгдсэн гэмт хэргийн ангилал

Нийт бүртгэгдсэн хэргийн 265 буюу 81.0 хувь нь хөнгөн, 62 буюу 19.0 хувь нь хүнд ангиллын хэрэг байгаа бөгөөд өмнөх оны мөн үетэй харьцуулахад хөнгөн гэмт хэрэг 1.9 хувиар өсч, хүнд гэмт хэрэг 13.9 хувиар буурсан үзүүлэлттэй байна.

1.5. Орон нутгийн гэмт хэрэгт эзлэх хувийн жин, сараар, 2019 он



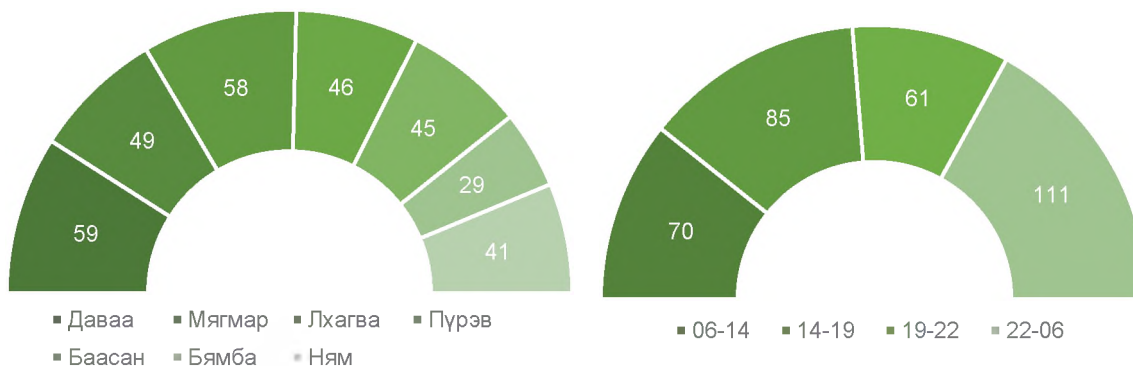
1.6 Нийт бүртгэгдсэн гэмт хэрэг /Эрүүгийн хуулийн бүлгээр/

Д/д	Гэмт хэргийн төрөл	Бүртгэгдсэн хэрэг		Өсөлт, бууралтын хувь	Аймгийн хэрэгт эзлэх хувь
		2018 он	2019 он		
1	Хүний амьд явах эрхийн эсрэг гэмт хэрэг	3	5	66.7	1.5
	Үүнээс: Хүнийг алах	1	3	3.0 дах	0.9
2	Хүний эрүүл мэндийн халдашгүй байдлын эсрэг	117	118	0.9	36.1
	Үүнээс: Гэр бүлийн хүчирхийлэл үйлдэх	1	2	2.0 дах	0.6
3	Хүний бэлгийн эрх чөлөө, халдашгүй байдлын эсрэг гэмт хэрэг	14	21	50.0	6.4
	Үүнээс: Хүчиндэх	13	19	46.2	5.8
4	Хүний халдашгүй, чөлөөтэй байх эрхийн эсрэг гэмт хэрэг	1			
5	Эрүүл мэндийн эсрэг гэмт хэрэг	2	1	-50.0	0.3
	Өмчлөх эрхийн эсрэг гэмт хэрэг	136	143	5.1	43.7
6	Хулгайлах	70	57	-18.6	17.4
	Залилах	7	7		2.1
	Дээрэмдэх	3	5	66.7	1.5
	Мал хулгайлах	48	53	10.4	16.2
7	Эдийн засгийн эсрэг гэмт хэрэг	4			
8	Үндэсний аюулгүй байдлын эсрэг	15	3	-80.0	0.9
9	Олон нийтийн аюулгүй байдал, ашиг сонирхлын эсрэг гэмт хэрэг	3			
10	Хэрэг шалган шийдвэрлэх ажиллагааны эсрэг гэмт хэрэг	1	13	13.0 дах	4.2
11	Авлигын эсрэг гэмт хэрэг	10	3	-70.0	0.9
12	Нийтийн албаны ашиг сонирхлын эсрэг гэмт хэрэг	3	6	2.0 дах	1.8
13	Хүрээлэн байгаа орчны эсрэг	6	6		1.8
	Хөдөлгөөний аюулгүй байдал, тээврийн хэрэгслийн ашиглалтын журмын эсрэг гэмт хэрэг	16	8	-50.0	2.4
14	Үүнээс: Автотээврийн хэрэгслийн хөдөлгөөний аюулгүй байдал, ашиглалтын журам зөрчих	16	7	-56.3	2.1
	Цэргийн албаны эсрэг гэмт хэрэг	1			

1.7 Гэмт хэргийн үйлдэгдсэн цаг, гараг

Өмнөх оны мөн үетэй харьцуулахад даваа гарагт үйлдэгдсэн хэрэг 5 буюу 9.3, мягмар гарагт 6 буюу 14.0, лхагва гарагт 12 буюу 26.1 хувиар тус тус өсч, ням гарагт 1 буюу 2.4, бямба гарагт 9 буюу 23.7, баасан гарагт 18 буюу 28.6 хувиар тус тус буурч, пүрэв гарагт өнгөрсөн оны мөн үеийн түвшинд байна.

Хэргийг цагаар нь авч үзвэл 06-14 цагийн хооронд үйлдэгдсэн хэрэг 1 буюу 1.4, 19-22 цагийн хооронд 2 буюу 3.4 хувиар тус тус өсч, 14-19 цагийн хооронд 1 буюу 1.2, 22-06 цагийн хооронд 7 буюу 5.9 хувиар тус тус буурсан үзүүлэлттэй байна.



1.8 Гэмт хэрэг үйлдэгдсэн газар

Гэмт хэрэг үйлдэгдсэн газрыг өмнөх оны мөн үетэй харьцуулахад бусад газарт үйлдэгдсэн хэрэг 13 буюу 11.6, аж ахуйн нэгжид 3 буюу 25.0, төрийн байгууллагад 5 буюу 27.8, олон нийтийн газарт 4 буюу 50.0 хувиар тус тус өсч, гэр орон сууцанд үйлдэгдсэн хэрэг 13 буюу 11.3, гудамж талбайд 7 буюу 14.9, авто замд 10 буюу 55.6 хувиар тус тус буурч, төрийн бус байгууллагад үйлдэгдсэн хэрэг өнгөрсөн оны мөн үеийн түвшинд байна.



1.9 Гэмт хэрэг үйлдсэн байдал

Нийт бүртгэгдсэн хэргийн 101 буюу 30.9 хувь нь согтуугаар, 24 буюу 7.3 хувь нь тус тус хүүхэд болон эмэгтэй хүн оролцож, 15 буюу 4.6 хувь гэр бүлийн хүчирхийллийн улмаас, 16 буюу 4.9 хувь нь бүлэглэн, 1 буюу 0.3 хувь нь галт зэвсгээр үйлдэгдсэн байна.

Хоёр. Гэмт хэргийн илрүүлэлт

2.1. Гэмт хэргийн илрүүлэлтийн хувь

Увс аймагт нийт бүртгэгдсэн хэргийн 157 буюу 48.0 хувийг далд аргаар үйлдсэн бөгөөд гэмт хэргийн илрүүлэлт 73.2 хувьтай байгаа нь өмнөх оны мөн үеийнхээс 8.1 нэгжээр өссөн.

Орон нутгийн илрүүлэлттэй харьцуулахад 14.5 нэгжээр их байна.



2.2. Хэрэг бүртгэлтийн хэрэг

Хэрэг бүртгэлтийн 310 хэрэг нээн шалгасан нь өмнөх оны мөн үетэй харьцуулбал 9 хэрэг буюу 3.0 хувиар, үүнээс 227 хэрэгт эрүүгийн хэрэг үүсгэж яллагдагчаар татсан нь өмнөх оны мөн үетэй харьцуулбал 31 буюу 15.8 хувиар тус тус өссөн байна.

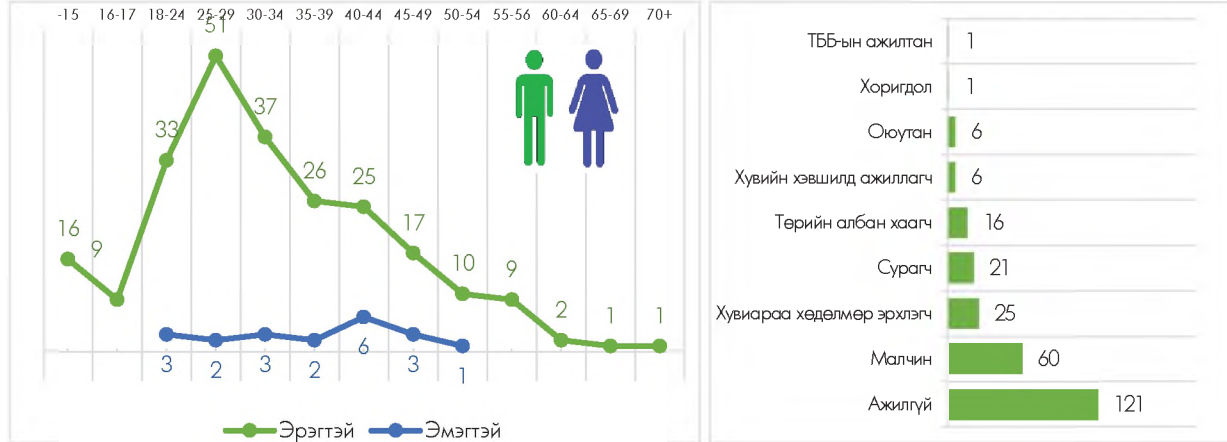
Гурав. Гэмт хэрэгт холбогдогч

3.1 Гэмт хэрэгт холбогдсон хүн

Нийт 257 хүн шалгагдсан нь өмнөх оны мөн үетэй харьцуулахад 19 буюу 8.0 хувиар өссөн. Холбогдогчдын 20 буюу 7.8 хувийг эмэгтэй хүн эзэлж байгаа нь өмнөх оны мөн үеийнхээс 6 буюу 23.1 хувиар буурч, 237 буюу 92.2 хувь нь эрэгтэй хүн байгаа нь өмнөх оны мөн үеийнхээс 11.8 хувиар, 25 буюу 9.7 хувийг хүүхэд эзэлж байгаа нь өмнөх оны мөн үетэй харьцуулахад 2.3 дахин тус тус өссөн байна.



3.2 Гэмт хэрэгт холбогдогчдын нас, хүйс, нийгмийн байдал



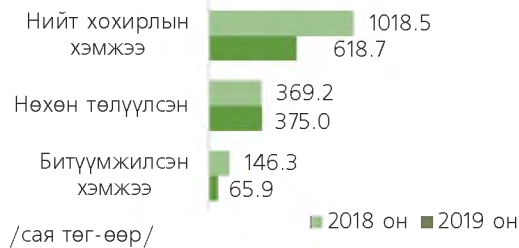
Дөрөв. Гэмт хэргийн хохирогч, хохирол

4.1 Хохирсон хүн, хуулийн этгээд

Гэмт хэргийн улмаас 334 хүн, 1 хуулийн этгээд хохирч, үүнээс 12 хүн нас барж, 126 хүн гэмтсэн нь өмнөх оны мөн үетэй харьцуулбал, хохирсон хүн 1 буюу 0.3 хувиар, гэмтсэн хүн 2 буюу 1.6 хувиар тус тус буурч, нас барсан хүн 6 буюу 2.0 дахин өссөн байна.



4.2. Учирсан хохирол

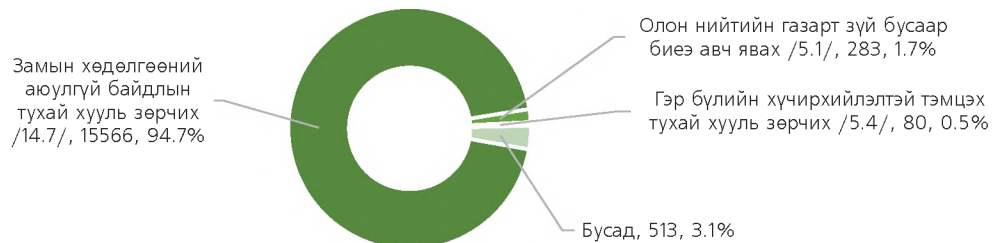


Хүн, хуулийн этгээдэд учирсан 618.7 сая төгрөгийн хохирлын 60.6 хувийг нөхөн төлүүлж, 65.9 сая төгрөгийн хөрөнгө битүүмжилсэн нь өмнөх оны мөн үеийнхээс хохирлын хэмжээ 399.8 буюу 39.3 хувиар, битүүмжилсэн хөрөнгө 80.4 буюу 54.9 хувиар тус тус буурч, нөхөн төлүүлсэн хохирол 5.8 буюу 1.6 хувиар өссөн байна.

Тав. Зөрчил

Увс аймаг дахь цагдаагийн газрын хэмжээнд нийт 16.442 зөрчил шалгасан нь өмнөх оны мөн үетэй харьцуулбал 4562 буюу 38.4 хувиар, 16.553 зөрчлийг шийдвэрлэсэн нь өмнөх оны мөн үетэй харьцуулбал 4625 буюу 38.8 хувиар тус тус өссөн үзүүлэлттэй байна.

Нийт бүртгэгдсэн зөрчлийн 15.566 буюу 94.7 хувийг замын хөдөлгөөний аюулгүй байдлын тухай хууль зөрчих, 283 буюу 1.7 хувийг олон нийтийн газарт зүй бусаар биеэ авч явах, 80 буюу 0.5 хувийг гэр бүлийн хүчирхийлэлтэй тэмцэх тухай хууль зөрчих, 513 буюу 3.1 хувийг бусад зөрчил эзэлж байна.



Зөрчил гаргасан 15.885 хүн, 7 хуулийн этгээдийг 687.6 сая төгрөгөөр торгох, 251 хүнийг баривчлах, 410 хүнийг торгож, тээврийн хэрэгсэл жолоодох эрх хасах шийтгэл ногдуулсан нь өмнөх оны мөн үеийнхээс торгосон шийтгэл 4436 буюу 38.7 хувиар, баривчилсан шийтгэл 27 буюу 12.2 хувиар, торгож, тээврийн хэрэгсэл жолоодох эрх хасах шийтгэл 167 буюу 68.7 хувиар тус тус өссөн байна.

2019 онд Увс аймагт нийт 1493 хүн эрүүлжүүлэгдсэн нь өмнөх оны мөн үеэс 282 буюу 23.3 хувиар өссөн байна.



ХОВД АЙМАГТ БҮРТГЭГДСЭН ГЭМТ ХЭРЭГ, ЗӨРЧЛИЙН НӨХЦӨЛ БАЙДАЛ

Нэг. Бүртгэгдсэн гэмт хэрэг

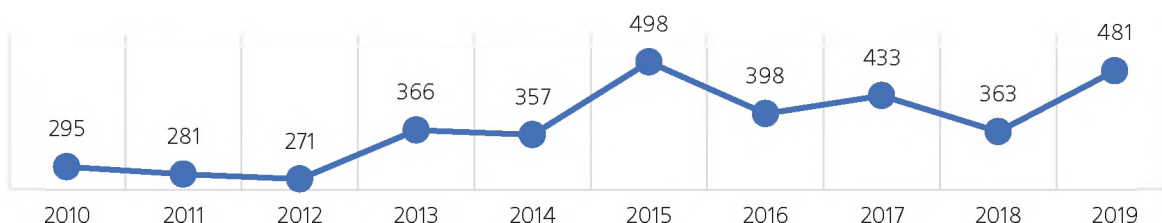
1.1 Бүртгэгдсэн гомдол, мэдээлэл

Ховд аймаг дахь цагдаагийн газар 2019 онд хүн, хуулийн этгээдээс 3109 гомдол, мэдээлэл хүлээн авч шалгаснаас 939 буюу 30.2 хувь нь гэмт хэргийн шинжтэй, 2170 буюу 69.8 хувь нь зөрчлийн шинжтэй гомдол мэдээлэл байна. Өмнөх оны мөн үетэй харьцуулбал нийт бүртгэгдсэн гомдол мэдээлэл 95 буюу 3.2, гэмт хэргийн шинжтэй гомдол мэдээлэл 330 буюу 54.2 хувиар тус тус өсч, зөрчлийн шинжтэй гомдол мэдээлэл 235 буюу 9.8 хувиар буурсан байна.

1.2 Бүртгэгдсэн нийт гэмт хэрэг

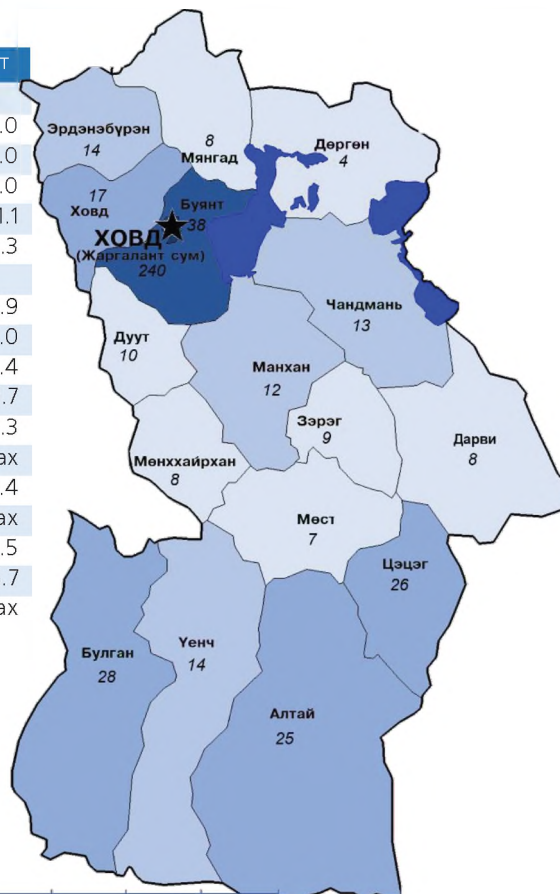
Нийт 481 гэмт хэрэг бүртгэгдсэн нь өмнөх оны мөн үеэс гэмт хэрэг 118 буюу 32.5 хувиар өсч, орон нутагт бүртгэгдсэн гэмт хэргийн 4.3 хувийг эзэлж байна. Сүүлийн 10 жилийн дунджаар жилд 374, сард 31, хоногт 1 гэмт хэрэг үйлдэгдсэн байна.

Бүртгэгдсэн гэмт хэргийн тоо /сүүлийн 10 жилээр/



1.3 Бүртгэгдсэн нийт гэмт хэрэг /сумдаар/

Д/д	Сум	2018 он	2019 он	Өсөлт, бууралт	
				Тоо	Хувь
1	Алтай сум	20	25	5	25.0
2	Булган сум	28	28	0.0	
3	Буянт сум	25	38	13	52.0
4	Дарви сум	9	8	-1	-11.1
5	Дөргөн сум	3	4	1	33.3
6	Дуут сум		10	10	
7	Жаргалант сум	182	240	58	31.9
8	Зэрэг сум	5	9	4	80.0
9	Манхан сум	17	12	-5	-29.4
10	Мөст сум	12	7	-5	-41.7
11	Мянгад сум	7	8	1	14.3
12	Үенч сум	4	14	10	3.5 дах
13	Ховд сум	14	17	3	21.4
14	Цэцэг сум	13	26	13	2.0 дах
15	Чандмань сум	8	13	5	62.5
16	Эрдэнэбүрэн сум	15	14	-1	-6.7
17	Мөнххайрхан сум	1	8	7	8.0 дах

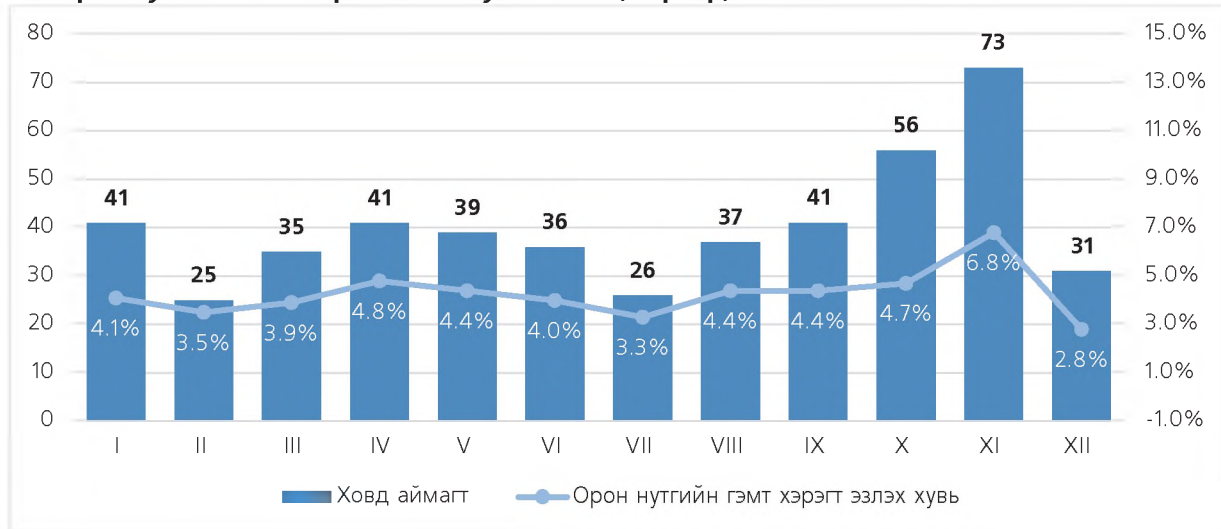


1.4 Бүртгэгдсэн гэмт хэргийн ангилал

Нийт бүртгэгдсэн хэргийн 363 буюу 75.5 хувь нь хөнгөн, 118 буюу 24.5 хувь нь хүнд ангиллын хэрэг байгаа бөгөөд өмнөх оны мөн үетэй харьцуулахад хөнгөн гэмт хэрэг 32.5 хувиар, хүнд гэмт хэрэг 32.6 хувиар тус тус өссөн үзүүлэлттэй байна.



1.5. Орон нутгийн гэмт хэрэгт эзлэх хувийн жин, сараар, 2019 он



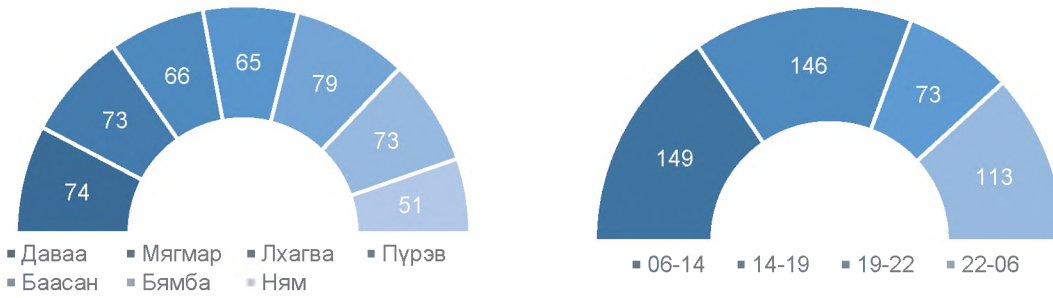
1.6 Нийт бүртгэгдсэн гэмт хэрэг /Эрүүгийн хуулийн бүлгээр/

Д/д	Гэмт хэргийн төрөл	Бүртгэгдсэн хэрэг		Өсөлт, бууралтын хувь	Аймгийн хэрэгт эзлэх хувь
		2018 он	2019 он		
1	Хүний амьд явах эрхийн эсрэг гэмт хэрэг	8	5	-37.5	1.0
	Үүнээс: Хүнийг алах	3			
2	Хүний эрүүл мэндийн халдашгүй байдлын эсрэг	95	107	12.6	22.3
	Үүнээс: Гэр бүлийн хүчирхийлэл үйлдэх	3	1	-66.7	0.2
3	Хүний бэлгийн эрх чөлөө, халдашгүй байдлын эсрэг гэмт хэрэг	8	10	25.0	2.1
	Үүнээс: Хүчиндэх	7	7	0.0	1.5
4	Хүний халдашгүй, чөлөөтэй байх эрхийн эсрэг гэмт хэрэг		1		0.2
5	Эрүүл мэндийн эсрэг гэмт хэрэг	1			
6	Өмчлөх эрхийн эсрэг гэмт хэрэг	170	277	62.9	57.6
	Хулгайлах	92	118	28.3	24.5
	Залилах	16	52	3.3	10.8
6	Үүнээс: Дээрэмдэх	6	7	16.7	1.5
	Мал хулгайлах	39	54	38.5	11.2
7	Эдийн засгийн эсрэг гэмт хэрэг	2			
8	Олон нийтийн аюулгүй байдал, ашиг сонирхлын эсрэг гэмт хэрэг	4	1	-75.0	0.2
9	Хэрэг шалган шийдвэрлэх ажиллагааны эсрэг гэмт хэрэг	4			
10	Авлигын эсрэг гэмт хэрэг	16	9	-43.8	1.9
11	Нийтийн албаны ашиг сонирхлын эсрэг гэмт хэрэг	7	5	-28.6	1.0
12	Хүрээлэн байгаа орчны эсрэг	13	36	2.8 дах	7.5
13	Цахим мэдээллийн аюулгүй байдлын эсрэг гэмт хэрэг		1		0.2
14	Хөдөлгөөний аюулгүй байдал, тээврийн хэрэгслийн ашиглалтын журмын эсрэг гэмт хэрэг	35	28	-20.0	5.8
	Үүнээс: Автотээврийн хэрэгслийн хөдөлгөөний аюулгүй байдал, ашиглалтын журам зөрчих	35	27	-22.9	5.6
15	Цэргийн албаны эсрэг гэмт хэрэг		1		0.2

1.7 Гэмт хэргийн үйлдэгдсэн цаг, гараг

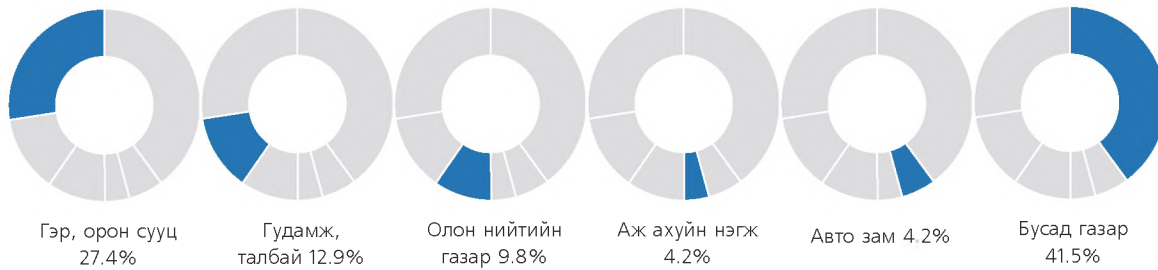
Өмнөх оны мөн үетэй харьцуулахад ням гарагт үйлдэгдсэн хэрэг 6 буюу 13.3, даваа гарагт 10 буюу 15.6, мягмар гарагт 14 буюу 23.7, бямба гарагт 16 буюу 28.1, лхагва гарагт 18 буюу 37.5, пүрэв гарагт 24 буюу 58.5, баасан гарагт 30 буюу 61.2 хувиар тус тус өсчээ.

Хэргийг цагаар нь авч үзвэл 06 -14 цагийн хооронд үйлдэгдсэн хэрэг 64 буюу 75.3, 14-19 цагийн хооронд 47 буюу 47.5, 19-22 цагийн хооронд 13 буюу 21.7 хувиар тус тус өсч, 22-06 цагийн хооронд үйлдэгдсэн хэрэг 6 буюу 5.0 хувиар буурсан үзүүлэлттэй байна.



1.8 Гэмт хэрэг үйлдэгдсэн газар

Гэмт хэрэг үйлдэгдсэн газрыг өмнөх оны мөн үетэй харьцуулахад гэр орон сууцанд үйлдэгдсэн хэрэг 35 буюу 36.1, гудамж талбайд 18 буюу 40.9, олон нийтийн газарт 19 буюу 67.9, бусад газарт 59 буюу 55.7 хувиар тус тус өсч, аж ахуйн нэгж, байгууллагад үйлдэгдсэн хэрэг 2 буюу 9.1, авто замд 6 буюу 17.6, төрийн байгууллагад 5 буюу 17.9 хувиар тус тус буурч, Нийтийн тээвэрт болон төрийн бус байгууллагад өмнөх оны мөн үеийн түвшинд байна.



1.9 Гэмт хэрэг үйлдэгдсэн байдал

Нийт бүртгэгдсэн хэргийн 97 буюу 20.2 хувь нь согтуугаар, 51 буюу 10.6 хувь нь хүүхэд оролцож, 46 буюу 9.6 хувь нь эмэгтэй хүн оролцож, 6 буюу 1.2 хувь нь гэр бүлийн хүчирхийллийн улмаас 53 буюу 11.0 хувь бүлэглэн үйлдсэн байна.

Хоёр. Гэмт хэргийн илрүүлэлт

2.1. Гэмт хэргийн илрүүлэлтийн хувь

Ховд аймагт нийт бүртгэгдсэн хэргийн 270 буюу 56.1 хувийг далд аргаар үйлдсэн бөгөөд гэмт хэргийн илрүүлэлт 49.7 хувьтай байгаа нь өмнөх оны мөн үеийнхээс 8.4 нэгжээр өссөн.

Орон нутгийн илрүүлэлттэй харьцуулахад 9.0 нэгжээр бага байна.



2.2. Хэрэг бүртгэлтийн хэрэг

Хэрэг бүртгэлтийн 290 хэрэг нээн шалгасан нь өмнөх оны мөн үетэй харьцуулбал 118 хэрэг буюу 68.6 хувиар, үүнээс 144 хэрэгт эрүүгийн хэрэг үүсгэж яллагдагчаар татсан нь өмнөх оны мөн үетэй харьцуулбал 73 буюу 2.0 дахин хувиар тус тус өссөн байна.

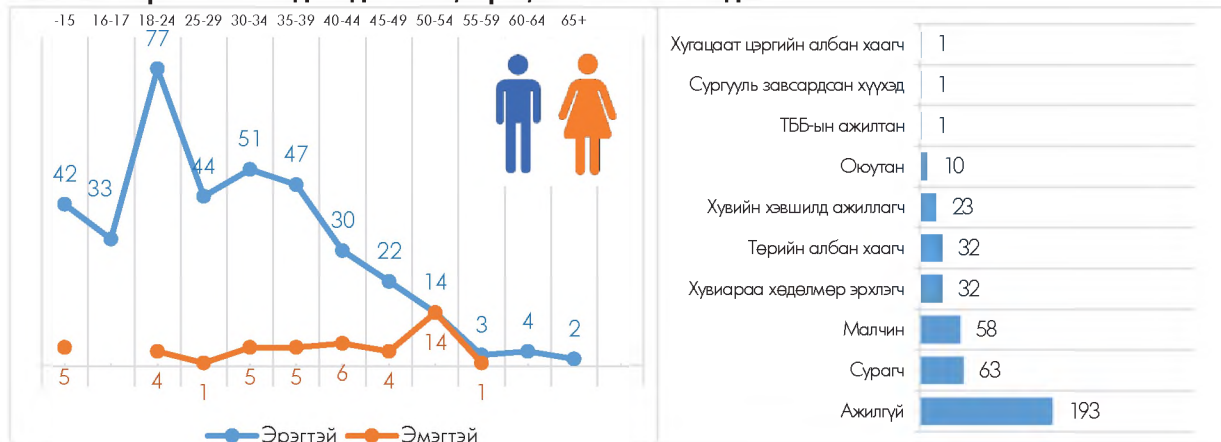
Гурав. Гэмт хэрэгт холбогдогч

3.1 Гэмт хэрэгт холбогдсон хүн

Нийт 414 хүн шалгагдсан нь өмнөх оны мөн үетэй харьцуулахад 99 буюу 31.4 хувиар өссөн. Холбогдогчдын 369 буюу 89.1 хувь нь эрэгтэй хүн байгаа нь өмнөх оны мөн үеийнхээс 79 буюу 27.2 хувиар, 45 буюу 10.9 хувийг эмэгтэй хүн эзэлж байгаа нь өмнөх оны мөн үеийнхээс 20 буюу 80.0 хувиар, 80 буюу 19.3 хувийг хүүхэд эзэлж байгаа нь өмнөх оны мөн үетэй харьцуулахад 3.6 дахин тус тус өссөн байна.



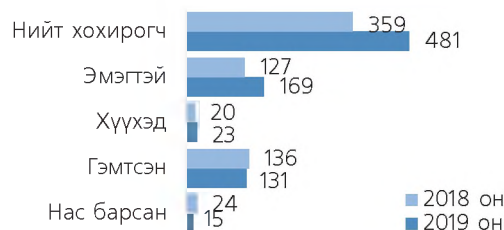
3.2 Гэмт хэрэгт холбогдогчдын нас, хүйс, нийгмийн байдал



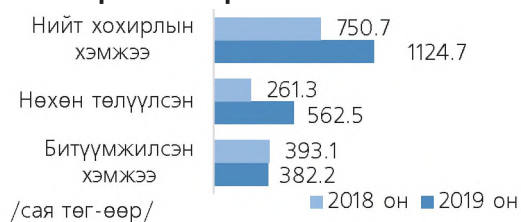
Дөрөв. Гэмт хэргийн хохирогч, хохирол

4.1 Хохирсон хүн

Гэмт хэргийн улмаас 481 хүн хохирч, үүнээс 15 хүн нас барж, 131 хүн гэмтсэн нь өмнөх оны мөн үетэй харьцуулбал, хохирсон хүн 122 буюу 34.0 хувиар өсч, нас барсан хүн 9 буюу 37.5, гэмтсэн хүн 5 буюу 3.7 хувиар тус тус буурсан байна.



4.2. Учирсан хохирол

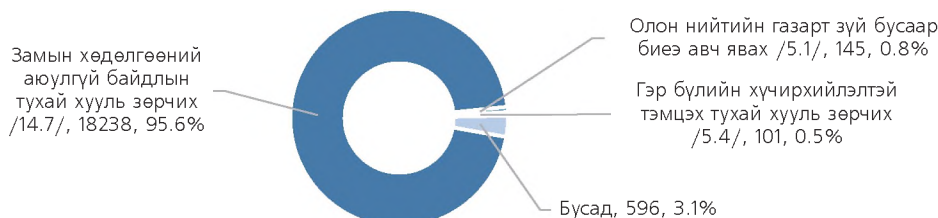


Хүнд учирсан 1124.7 сая төгрөгийн хохирлын 50.0 хувийг нөхөн төлүүлж, 382.2 сая төгрөгийн хөрөнгө битүүмжилсэн нь өмнөх оны мөн үеийнхээс хохирлын хэмжээ 374.0 буюу 49.8, нөхөн төлүүлсэн хохирол 301.3 буюу 2.2 дахин тус тус өсч, битүүмжилсэн хөрөнгө 10.8 буюу 2.8 хувиар буурсан байна.

Тав. Зөрчил

Ховд аймаг дахь цагдаагийн газрын хэмжээнд нийт 19.080 зөрчил шалгасан нь өмнөх оны мөн үетэй харьцуулбал 5390 буюу 39.4 хувиар, 19.100 зөрчлийг шийдвэрлэсэн нь өмнөх оны мөн үетэй харьцуулбал 5391 буюу 39.3 хувиар тус тус өссөн үзүүлэлттэй байна.

Нийт бүртгэгдсэн зөрчлийн 18238 буюу 95.6 хувийг замын хөдөлгөөний аюулгүй байдлын тухай хууль зөрчих, 145 буюу 0.8 хувийг олон нийтийн газарт зүй бусаар биеэ авч явах, 101 буюу 0.5 хувийг гэр бүлийн хүчирхийлэлтэй тэмцэх тухай хууль зөрчих, 596 буюу 3.1 хувийг бусад зөрчил эзэлж байна.



Зөрчил гаргасан 17.940 хүн, 15 хуулийн этгээдийг 929.2 сая төгрөгөөр торгох, 374 хүнийг баривчлах, 771 хүнийг торгож, тээврийн хэрэгсэл жолоодох эрх хасах шийтгэл ногдуулсан нь өмнөх оны мөн үеийнхээс торгосон шийтгэл 5236 буюу 41.2 хувиар, баривчилсан шийтгэл 36 буюу 10.7 хувиар, торгож, тээврийн хэрэгсэл жолоодох эрх хасах шийтгэл 105 буюу 15.8 хувиар тус тус өссөн байна.

2019 онд Ховд аймагт нийт 1574 хүн эрүүлжүүлэгдсэн нь өмнөх оны мөн үеэс 49 буюу 3.2 хувиар өссөн байна.



ХӨВСГӨЛ АЙМАГТ БҮРТГЭГДСЭН ГЭМТ ХЭРЭГ, ЗӨРЧЛИЙН НӨХЦӨЛ БАЙДАЛ

Нэг. Бүртгэгдсэн гэмт хэрэг

1.1 Бүртгэгдсэн гомдол, мэдээлэл

Хөвсгөл аймаг дахь цагдаагийн газар 2019 онд хүн, хуулийн этгээдээс 3922 гомдол, мэдээлэл хүлээн авч шалгаснаас 1003 буюу 25.6 хувь нь гэмт хэргийн шинжтэй, 2919 буюу 74.4 хувь нь зөрчлийн шинжтэй гомдол мэдээлэл байна. Өмнөх оны мөн үетэй харьцуулбал нийт бүртгэгдсэн гомдол мэдээлэл 653 буюу 20.0 хувиар, зөрчлийн шинжтэй гомдол мэдээлэл 716 буюу 32.5 хувиар тус тус өсч, гэмт хэргийн шинжтэй гомдол мэдээлэл 63 буюу 5.9 хувиар буурсан байна.

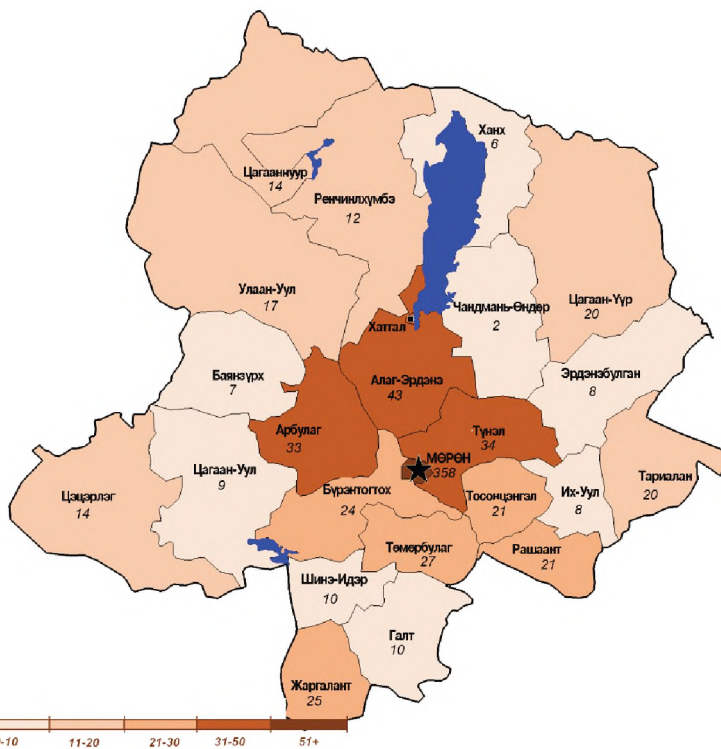
1.2 Бүртгэгдсэн нийт гэмт хэрэг

Нийт 743 гэмт хэрэг бүртгэгдсэн нь өмнөх оны мөн үеэс гэмт хэрэг 44 буюу 5.6 хувиар буурч, орон нутагт бүртгэгдсэн гэмт хэргийн 6.6 хувийг эзэлж байна. Сүүлийн 10 жилийн дунджаар жилд 644, сард 54, хоногт 2 гэмт хэрэг үйлдэгдсэн байна.

Бүртгэгдсэн гэмт хэргийн тоо /сүүлийн 10 жилээр/



1.3 Бүртгэгдсэн нийт гэмт хэрэг /сумдаар/



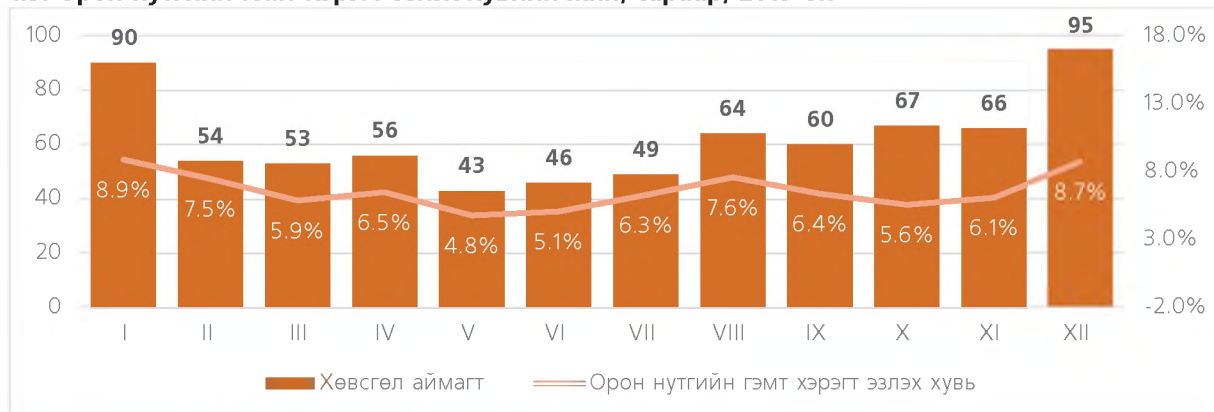
Д/д	Сум	2018 он	2019 он	Өсөлт, бууралт		Д/д	Сум	2018 он	2019 он	Өсөлт, бууралт	
				Тоо	Хувь					Тоо	Хувь
1	Алаг-Эрдэнэ сум	57	43	-14	-24.6	13	Төмөрбулаг сум	33	27	-6	-18.2
2	Арбулаг сум	17	33	16	94.1	14	Түнэл сум	23	34	11	47.8
3	Баянзүрх сум	12	7	-5	-41.7	15	Улаан уул сум	14	17	3	21.4
4	Бүрэнтогтох сум	38	24	-14	-36.8	16	Ханх сум	7	6	-1	-14.3
5	Галт сум	20	10	-10	-50.0	17	Цагаан уул сум	17	9	-8	-47.1
6	Жаргалант сум	19	25	6	31.6	18	Цагааннуур сум	12	14	2	16.7
7	Их уул сум	15	8	-7	-46.7	19	Цагаан үүр сум	5	20	15	4.0 дах
8	Мөрөн сум	397	358	-39	-9.8	20	Цэцэрлэг сум	17	14	-3	-17.6
9	Рашаант сум	14	21	7	50.0	21	ЧандманьӨндөр	10	2	-8	-80.0
10	Рэнчинлхүмбэ сум	12	12	0	0.0	22	Шинэ-Идэр сум	9	10	1	11.1
11	Тариалан сум	13	20	7	53.8	23	Эрдэнэбулган сум	8	8	0	0.0
12	Тосонцэнгэл сум	18	21	3	16.7						



1.4 Бүртгэгдсэн гэмт хэргийн ангилал

Нийт бүртгэгдсэн хэргийн 559 буюу 75.2 хувь нь хөнгөн, 184 буюу 24.8 хувь нь хүнд ангиллын хэрэг байгаа бөгөөд өмнөх оны мөн үетэй харьцуулахад хөнгөн гэмт хэрэг 12.2 хувиар өсч, хүнд гэмт хэрэг 36.3 хувиар буурсан үзүүлэлттэй байна.

1.5. Орон нутгийн гэмт хэрэгт эзлэх хувийн жин, сараар, 2019 он



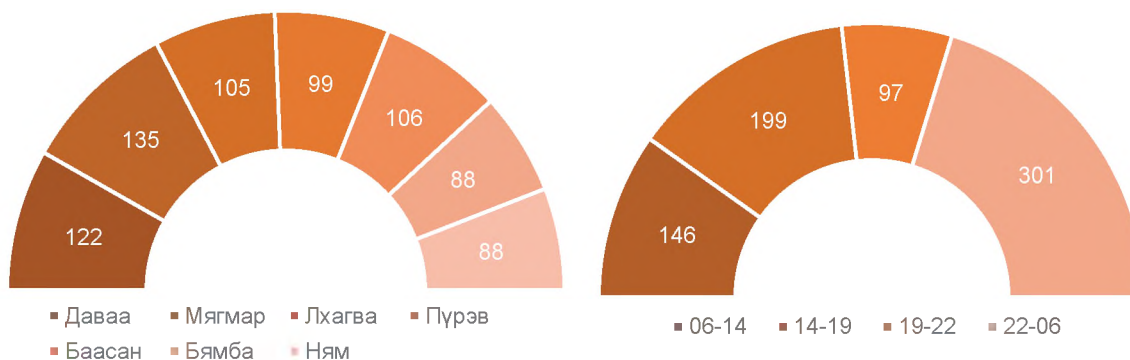
1.6 Нийт бүртгэгдсэн гэмт хэрэг /Эрүүгийн хуулийн бүлгээр/

Д/д	Гэмт хэргийн төрөл	Бүртгэгдсэн хэрэг		Өсөлт, бууралтын хувь	Аймгийн хэрэгт эзлэх хувь
		2018 он	2019 он		
1	Хүний амьд явах эрхийн эсрэг гэмт хэрэг	30	21	-30.0	2.8
	Үүнээс: Хүнийг алах	5	8	60.0	1.1
2	Хүний эрүүл мэндийн халдашгүй байдлын эсрэг	197	194	-1.5	26.1
	Үүнээс: Гэр бүлийн хүчирхийлэл үйлдэх	9	2	-77.8	0.3
3	Хүний бэлгийн эрх чөлөө, халдашгүй байдлын эсрэг гэмт хэрэг	23	42	82.6	5.7
	Үүнээс: Хүчиндэх	20	29	45.0	3.9
4	Хүний халдашгүй, чөлөөтэй байх эрхийн эсрэг гэмт хэрэг	2	3	50.0	0.4
5	Хүний хувийн, улс төрийн эрх, эрх чөлөөний эсрэг гэмт хэрэг		1		0.1
6	Эрүүл мэндийн эсрэг гэмт хэрэг	1			
7	Хүүхдийн эсрэг гэмт хэрэг	1			
8	Өмчлөх эрхийн эсрэг гэмт хэрэг	456	383	-16.0	51.5
	Хулгайлах	301	188	-37.5	25.3
	Залилах	33	51	54.5	6.9
	Дээрэмдэх	4	14	3.5 дах	1.9
9	Мал хулгайлах	106	101	-4.7	13.6
	Эдийн засгийн эсрэг гэмт хэрэг		2		0.3
10	Үндэсний аюулгүй байдлын эсрэг	1			
11	Олон нийтийн аюулгүй байдал, ашиг сонирхлын эсрэг гэмт хэрэг		2		0.3
12	Хэрэг шалган шийдвэрлэх ажиллагааны эсрэг гэмт хэрэг	3	3		0.4
13	Авлигын эсрэг гэмт хэрэг	5	11	2.2 дах	1.5
14	Нийтийн албаны ашиг сонирхлын эсрэг гэмт хэрэг	1	3	3.0 дах	0.4
15	Хүрээлэн байгаа орчны эсрэг гэмт хэрэг	44	40	-9.1	5.3
16	Цахим мэдээллийн аюулгүй байдлын эсрэг гэмт хэрэг	1			
17	Хөдөлгөөний аюулгүй байдал, тээврийн хэрэгслийн ашиглалтын журмын эсрэг гэмт хэрэг	22	38	72.7	5.1
	Үүнээс: Автотээврийн хэрэгслийн хөдөлгөөний аюулгүй байдал, ашиглалтын журам зөрчих	22	38	72.7	5.1

1.7 Гэмт хэргийн үйлдэгдсэн цаг, гараг

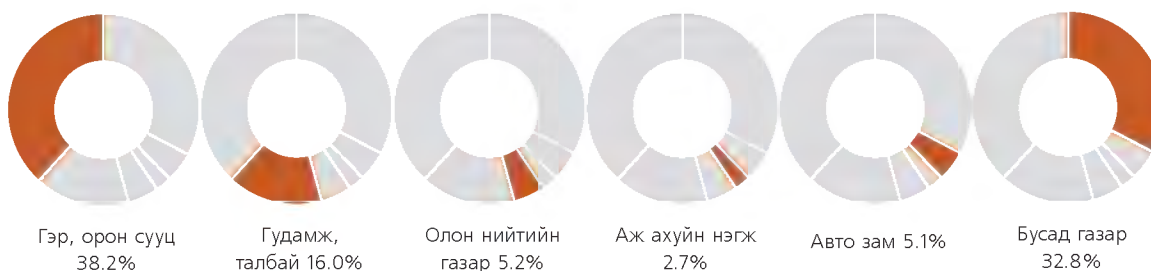
Өмнөх оны мөн үетэй харьцуулахад ням гарагт үйлдэгдсэн хэрэг 1 буюу 1.1, баасан гарагт 13 буюу 14.0, мягмар гарагт 27 буюу 25.0 хувиар тус тус өсч, лхагва гарагт 10 буюу 8.7, даваа гарагт 27 буюу 18.1, бямба гарагт 22 буюу 20.0, пүрэв гарагт 26 буюу 20.8 хувиар тус тус буурсан байна.

Хэргийг цагаар нь авч үзвэл 06-14 цагийн хооронд үйлдэгдсэн хэрэг 10 буюу 6.4, 14-19 цагийн хооронд 24 буюу 10.8, 19-22 цагийн хооронд 67 буюу 40.9 хувиар тус тус буурч, 22-06 цагийн хооронд 57 буюу 23.4 хувиар өссөн байна.



1.8 Гэмт хэрэг үйлдэгдсэн газар

Гэмт хэрэг үйлдэгдсэн газрыг өмнөх оны мөн үетэй харьцуулахад авто замд үйлдэгдсэн хэрэг 18 буюу 90.0 хувиар, аж ахуйн нэгжид 10 буюу 2.0, төрийн байгууллагад 12 буюу 2.0 дахин тус тус өсч, бусад газарт үйлдэгдсэн хэрэг 10 буюу 4.5, гудамж талбайд 10 буюу 7.8, гэр орон сууцанд 48 буюу 14.5, олон нийтийн газарт 16 буюу 29.1 хувиар тус тус буурч, төрийн бус байгууллагад болон нийтийн тээвэрт үйлдэгдсэн хэрэг өнгөрсөн оны мөн үеийн түвшинд байна.



1.9 Гэмт хэрэг үйлдсэн байдал

Нийт бүртгэгдсэн хэргийн 173 буюу 23.3 хувь нь согтуугаар, 29 буюу 3.9 хувь нь хүүхэд оролцож, 48 буюу 6.5 хувь нь эмэгтэй хүн оролцож, 17 буюу 2.3 хувь гэр бүлийн хүчирхийллийн улмаас, 57 буюу 7.7 хувь нь бүлэглэн, 7 буюу 0.9 хувь нь галт зэвсгээр үйлдэгдсэн байна.

Хоёр. Гэмт хэргийн илрүүлэлт

2.1. Гэмт хэргийн илрүүлэлтийн хувь

Хөвсгөл аймагт нийт бүртгэгдсэн хэргийн 493 буюу 66.4 хувийг далд аргаар үйлдсэн бөгөөд гэмт хэргийн илрүүлэлт 54.2 хувьтай байгаа нь өмнөх оны мөн үеийнхээс 5.8 нэгжээр өссөн.

Орон нутгийн илрүүлэлттэй харьцуулахад 4.5 нэгжээр бага байна.



2.2. Хэрэг бүртгэлтийн хэрэг

Хэрэг бүртгэлтийн 718 хэрэг нээн шалгасан нь өмнөх оны мөн үетэй харьцуулбал 8 хэрэг буюу 1.1 хувиар буурсан, үүнээс 389 хэрэгт эрүүгийн хэрэг үүсгэж яллагдагчаар татсан нь өмнөх оны мөн үетэй харьцуулбал 38 буюу 10.8 хувиар өссөн байна.

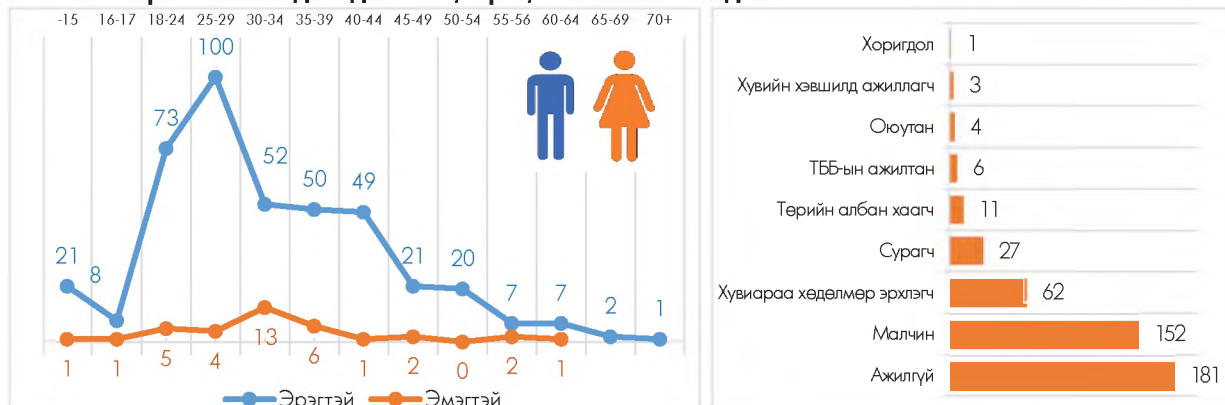
Гурав. Гэмт хэрэгт холбогдогч

3.1 Гэмт хэрэгт холбогдсон хүн

Нийт 447 хүн шалгагдсан нь өмнөх оны мөн үетэй харьцуулахад 8 буюу 1.8 хувиар буурсан. Холбогдогчдын 411 буюу 91.9 хувь нь эрэгтэй хүн байгаа нь өмнөх оны мөн үеийнхээс 1.4 хувиар, 36 буюу 8.1 хувийг эмэгтэй хүн эзэлж байгаа нь өмнөх оны мөн үеийнхээс 5.3 хувиар, 31 буюу 6.9 хувийг хүүхэд эзэлж байгаа нь өмнөх оны мөн үетэй харьцуулахад 34.0 хувиар тус тус буурсан байна.



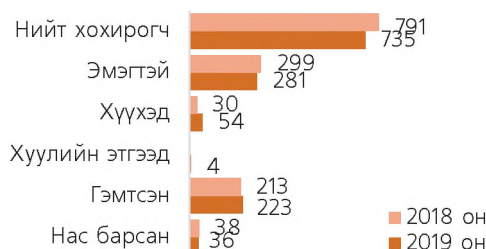
3.2 Гэмт хэрэгт холбогдогчдын нас, хүйс, нийгмийн байдал



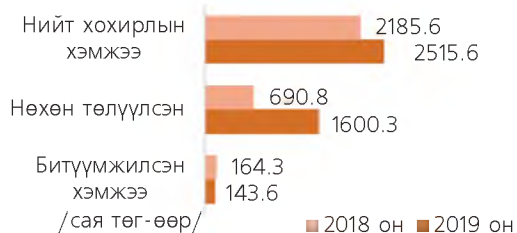
Дөрөв. Гэмт хэргийн хохирогч, хохирол

4.1 Хохирсон хүн, хуулийн этгээд

Гэмт хэргийн улмаас 735 хүн, 4 хуулийн этгээд хохирч, үүнээс 36 хүн нас барж, 223 хүн гэмтсэн нь өмнөх оны мөн үетэй харьцуулбал, хохирсон хүн 56 буюу 7.1, нас барсан хүн 2 буюу 5.3 хувиар тус тус буурч, гэмтсэн хүн 10 буюу 4.7 хувиар өссөн байна.



4.2. Учирсан хохирол

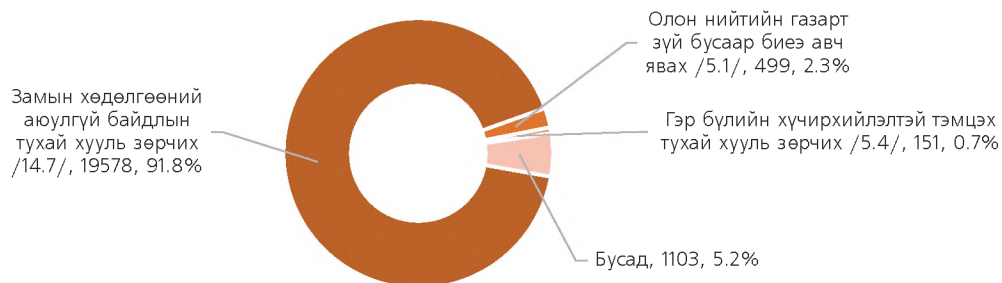


Хүн, хуулийн этгээдэд учирсан 2515.6 сая төгрөгийн хохирлын 63.6 хувийг нөхөн төлүүлж, 143.6 сая төгрөгийн хөрөнгө битүүмжилсэн нь өмнөх оны мөн үеийнхээс хохирлын хэмжээ 330.0 буюу 15.1 хувиар, нөхөн төлүүлсэн хохирол 909.5 буюу 2.3 дахин тус тус өсч, битүүмжилсэн хөрөнгө 20.7 буюу 12.6 хувиар буурсан байна.

Тав. Зөрчил

Хөвсгөл аймаг дахь цагдаагийн газрын хэмжээнд нийт 21.331 зөрчил шалгасан нь өмнөх оны мөн үетэй харьцуулбал 5104 буюу 31.5, 21.250 зөрчлийг шийдвэрлэсэн нь өмнөх оны мөн үетэй харьцуулбал 5108 буюу 31.6 хувиар тус тус өссөн үзүүлэлттэй байна.

Нийт бүртгэгдсэн зөрчлийн 19578 буюу 91.8 хувийг замын хөдөлгөөний аюулгүй байдлын тухай хууль зөрчих, 499 буюу 2.3 хувийг олон нийтийн газарт зүй бусаар биеэ авч явах, 151 буюу 0.7 хувийг гэр бүлийн хүчирхийлэлтэй тэмцэх тухай хууль зөрчих, 1103 буюу 5.2 хувийг бусад зөрчил эзэлж байна.



Зөрчил гаргасан 20436 хүнийг 794.4 сая төгрөгөөр торгох, 326 хүнийг баривчлах, 488 хүнийг торгож, тээврийн хэрэгсэл жолоодох эрх хасах шийтгэл ногдуулсан нь өмнөх оны мөн үеийнхээс торгосон шийтгэл 4958 буюу 32.0, баривчилсан шийтгэл 54 буюу 19.9, торгож, тээврийн хэрэгсэл жолоодох эрх хасах шийтгэл 96 буюу 24.5 хувиар тус тус өссөн байна.

2019 онд Хөвсгөл аймагт нийт 1630 хүн эрүүлжүүлэгдсэн нь өмнөх оны мөн үеэс 136 буюу 9.1 хувиар өссөн байна.



ХЭНТИЙ АЙМАГТ БҮРТГЭГДСЭН ГЭМТ ХЭРЭГ, ЗӨРЧЛИЙН НӨХЦӨЛ БАЙДАЛ

Нэг. Бүртгэгдсэн гэмт хэрэг

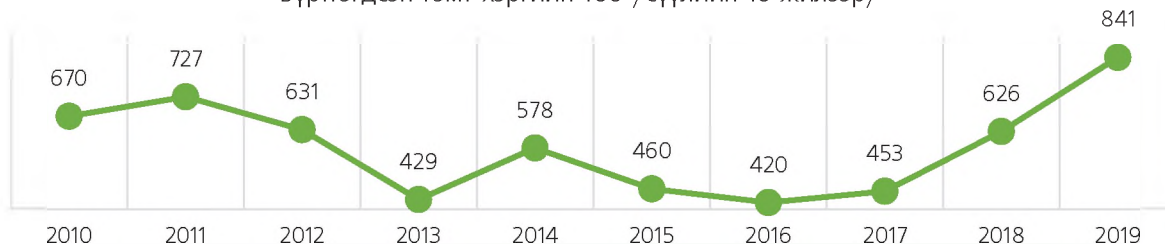
1.1 Бүртгэгдсэн гомдол, мэдээлэл

Хэнтий аймаг дахь цагдаагийн газар 2019 онд хүн, хуулийн этгээдээс 3930 гомдол, мэдээлэл хүлээн авч шалгаснаас 1242 буюу 31.6 хувь нь гэмт хэргийн шинжтэй, 2688 буюу 68.4 хувь нь зөрчлийн шинжтэй гомдол мэдээлэл байна. Өмнөх оны мөн үетэй харьцуулбал нийт бүртгэгдсэн гомдол мэдээлэл 19 буюу 0.5, гэмт хэргийн шинжтэй гомдол мэдээлэл 245 буюу 24.6 хувиар тус тус өсч, зөрчлийн шинжтэй гомдол мэдээлэл 226 буюу 7.8 хувиар буурсан байна.

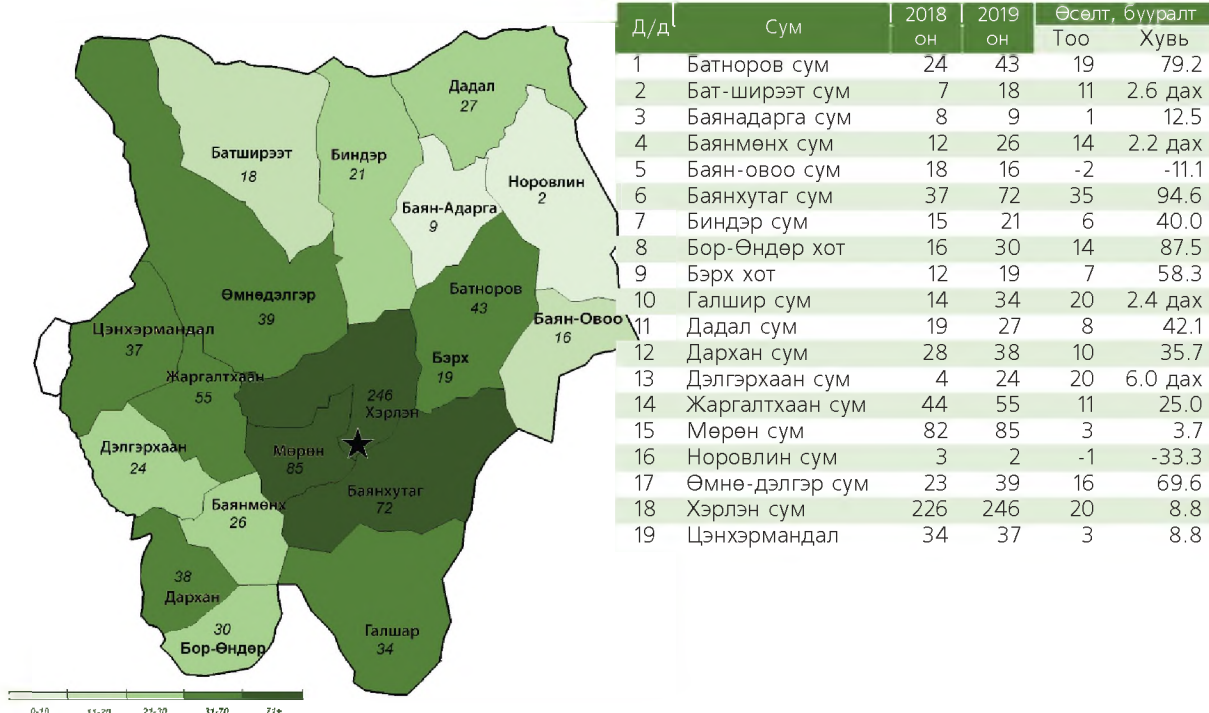
1.2 Бүртгэгдсэн нийт гэмт хэрэг

Нийт 841 гэмт хэрэг бүртгэгдсэн нь өмнөх оны мөн үеэс гэмт хэрэг 215 буюу 34.3 хувиар өсч, орон нутагт бүртгэгдсэн гэмт хэргийн 7.5 хувийг эзэлж байна. Сүүлийн 10 жилийн дунджаар жилд 584, сард 49, хоногт 2 хэрэг үйлдэгдсэн байна.

Бүртгэгдсэн гэмт хэргийн тоо /сүүлийн 10 жилээр/



1.3 Бүртгэгдсэн нийт гэмт хэрэг /сумдаар/

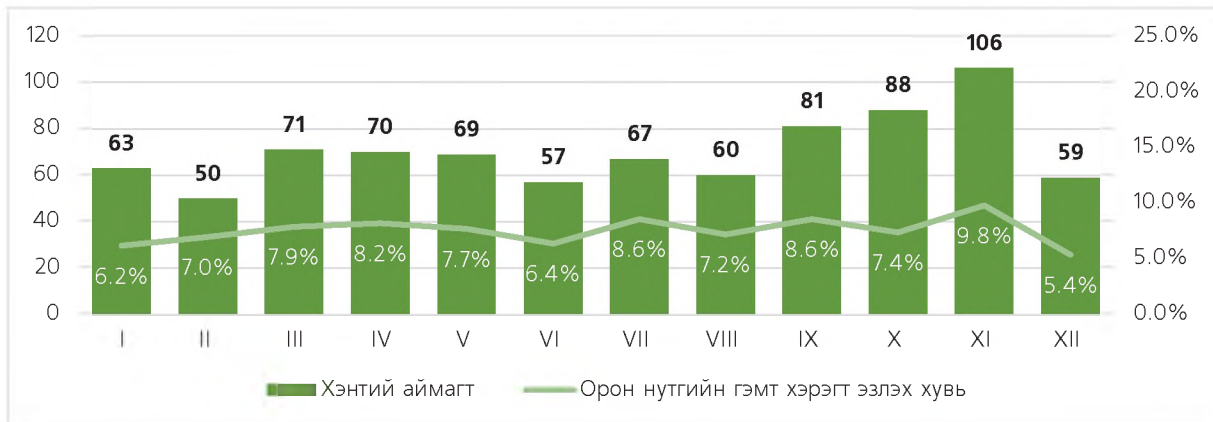


1.4 Бүртгэгдсэн гэмт хэргийн ангилал

Нийт бүртгэгдсэн хэргийн 661 буюу 78.6 хувь нь хөнгөн, 180 буюу 21.4 хувь нь хүнд ангиллын хэрэг байгаа бөгөөд өмнөх оны мөн үетэй харьцуулахад хөнгөн гэмт хэрэг 34.1 хувиар, хүнд гэмт хэрэг 35.3 хувиар тус тус өссөн үзүүлэлттэй байна.



1.5. Орон нутгийн гэмт хэрэгт эзлэх хувийн жин, сараар, 2019 он



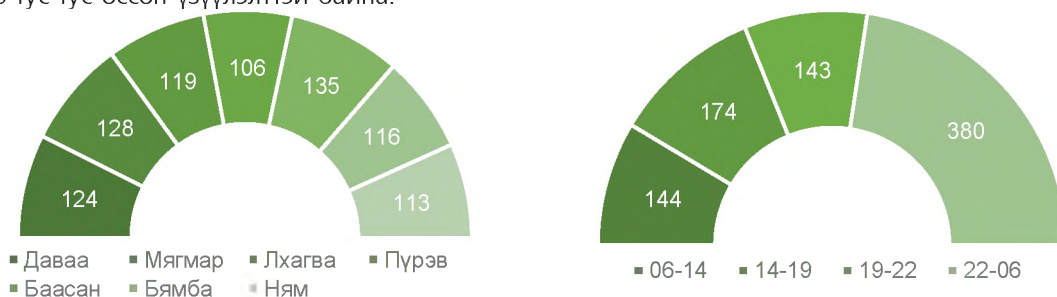
1.6 Нийт бүртгэгдсэн гэмт хэрэг /Эрүүгийн хуулийн бүлгээр/

Д/д	Гэмт хэргийн төрөл	Бүртгэгдсэн хэрэг		Өсөлт, бууралтын хувь	Аймгийн хэрэгт эзлэх хувь
		2018 он	2019 он		
1	Хүний амьд явах эрхийн эсрэг гэмт хэрэг	7	9	28.6	1.1
	Үүнээс: Хүнийг алах	2	4	2.0 дах	0.5
2	Хүний эрүүл мэндийн халдашгүй байдлын эсрэг	170	179	5.3	21.3
	Үүнээс: Гэр бүлийн хүчирхийлэл үйлдэх	8	11	37.5	1.3
3	Хүний бэлгийн эрх чөлөө, халдашгүй байдлын эсрэг гэмт хэрэг	19	14	-26.3	1.7
	Үүнээс: Хүчиндэх	17	12	-29.4	1.4
4	Хүний халдашгүй, чөлөөтэй байх эрхийн эсрэг гэмт хэрэг	1	1	0.0	0.1
5	Хүүхдийн эсрэг гэмт хэрэг		1		0.1
	Өмчлөх эрхийн эсрэг гэмт хэрэг	364	567	55.8	67.4
6	Хулгайлах	171	184	7.6	21.9
	Залилах	29	49	69.0	5.8
	Дээрэмдэх	6	5	-16.7	0.6
	Мал хулгайлах	120	287	2.4 дах	34.1
7	Эдийн засгийн эсрэг гэмт хэрэг		2		0.2
8	Үндэсний аюулгүй байдлын эсрэг гэмт хэрэг	1			0.0
9	Олон нийтийн аюулгүй байдал, ашиг сонирхлын эсрэг гэмт хэрэг	2	1	-50.0	0.1
10	Хэрэг шалган шийдвэрлэх ажиллагааны эсрэг гэмт хэрэг	3	2	-33.3	0.2
11	Авлигын эсрэг гэмт хэрэг	10	20	2.0 дах	2.4
12	Нийтийн албаны ашиг сонирхлын эсрэг гэмт хэрэг	4	6	50.0	0.7
13	Хүрээлэн байгаа орчны эсрэг	10	13	30.0	1.6
	Хөдөлгөөний аюулгүй байдал, тээврийн хэрэгслийн ашиглалтын журмын эсрэг гэмт хэрэг	35	26	-25.7	3.1
14	Үүнээс: Автотээврийн хэрэгслийн хөдөлгөөний аюулгүй байдал, ашиглалтын журам зөрчих	35	26	-25.7	3.1

1.7 Гэмт хэргийн үйлдэгдсэн цаг, гараг

Өмнөх оны мөн үетэй харьцуулахад даваа гарагт үйлдэгдсэн гэмт хэрэг 20 буюу 19.2, бямба гарагт 24 буюу 26.1, пүрэв гарагт 23 буюу 27.7, баасан гарагт 33 буюу 32.4, мягмар гарагт 34 буюу 36.2, лхагва гарагт 36 буюу 43.4, ням гарагт 45 буюу 66.2 хувиар тус тус өссөн байна.

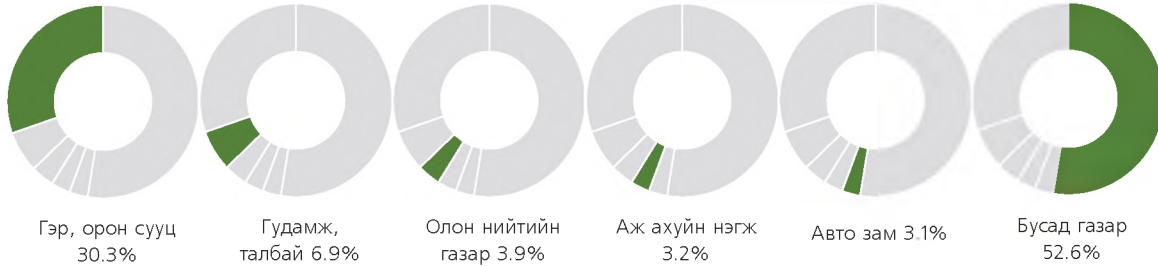
Хэргийг цагаар нь авч үзвэл 06-14 цагийн хооронд үйлдэгдсэн гэмт хэрэг 24 буюу 20.0, 14-19 цагийн хооронд 8 буюу 4.8, 19-22 цагийн хооронд 37 буюу 34.9, 22-06 цагийн хооронд 146 буюу 62.4 хувиар тус тус өссөн үзүүлэлттэй байна.





1.8 Гэмт хэрэг үйлдэгдсэн газар

Гэмт хэрэг үйлдэгдсэн газрыг өмнөх оны мөн үетэй харьцуулахад гудамж талбайд үйлдэгдсэн гэмт хэрэг 5 буюу 9.4, олон нийтийн газарт 5 буюу 17.9, гэр, орон сууцанд 60 буюу 30.8, төрийн байгууллагад 7 буюу 38.9, бусад газарт 139 буюу 51.1 хувиар, төрийн бус байгууллагад 4 буюу 3.0 дахин тус тус өсч, авто зам дээр үйлдэгдсэн гэмт хэрэг 5 буюу 16.1 хувиар буурч, аж ахуйн нэгжид үйлдэгдсэн гэмт хэрэг өмнөх оны мөн үеийн түвшинд байна.



1.9 Гэмт хэрэг үйлдсэн байдал

Нийт бүртгэгдсэн хэргийн 155 буюу 18.4 хувь нь согтуугаар, 35 буюу 4.2 хувь нь хүүхэд оролцож, 54 буюу 6.4 хувь нь эмэгтэй хүн оролцож, 29 буюу 3.4 хувь нь гэр бүлийн хүчирхийллийн улмаас үйлдэгдэж, 87 буюу 10.3 хувь нь бүлэглэн, 1 буюу 0.1 хувь нь галт зэвсгээр тус тус үйлдэгдсэн байна.

Хоёр. Гэмт хэргийн илрүүлэлт

2.1. Гэмт хэргийн илрүүлэлтийн хувь

Хэнтий аймагт нийт бүртгэгдсэн хэргийн 556 буюу 66.1 хувийг далд аргаар үйлдсэн бөгөөд гэмт хэргийн илрүүлэлт 55.8 хувьтай байгаа нь өмнөх оны мөн үеийнхээс 8.3 нэгжээр өссөн.

Орон нутгийн илрүүлэлттэй харьцуулахад 2.9 нэгжээр бага байна.



2.2. Хэрэг бүртгэлтийн хэрэг

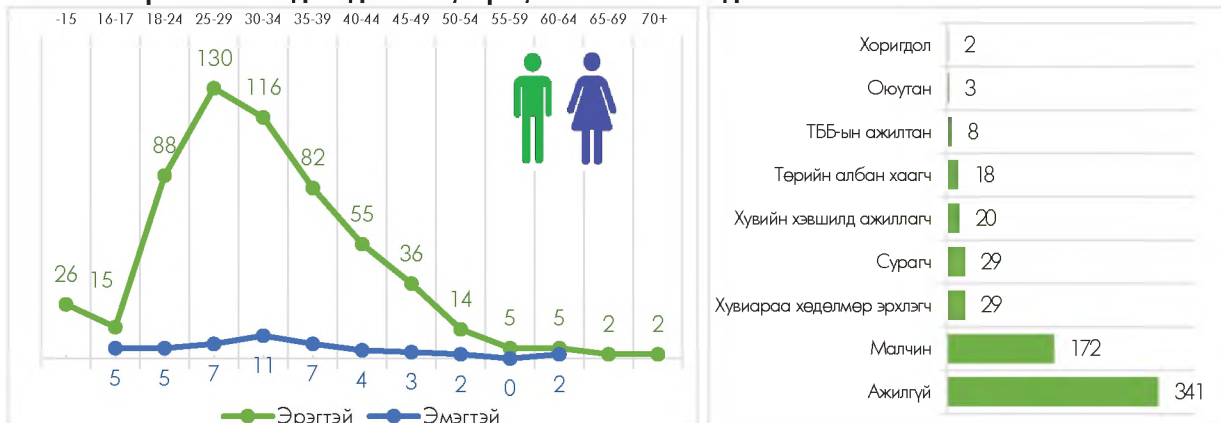
Хэрэг бүртгэлтийн 761 хэрэг нээн шалгасан нь өмнөх оны мөн үетэй харьцуулбал 225 хэрэг буюу 42.0 хувиар, үүнээс 425 гэмт хэрэгт эрүүгийн хэрэг үүсгэж яллагдагчаар татсан нь өмнөх оны мөн үетэй харьцуулбал 170 буюу 66.7 хувиар тус тус өссөн байна.

Гурав. Гэмт хэрэгт холбогдогч

3.1 Гэмт хэрэгт холбогдсон хүн

Нийт 622 хүн шалгагдсан нь өмнөх оны мөн үетэй харьцуулахад 209 буюу 50.6 хувиар өссөн. Холбогдогчдын 576 буюу 92.6 хувь нь эрэгтэй хүн байгаа нь өмнөх оны мөн үеийнхээс 50.8 хувиар, 46 буюу 7.4 хувийг эмэгтэй хүн эзэлж байгаа нь өмнөх оны мөн үеийнхээс 48.4 хувиар, 46 буюу 7.4 хувийг хүүхэд эзэлж байгаа нь өмнөх оны мөн үетэй харьцуулахад 70.4 хувиар тус тус өссөн байна.

3.2 Гэмт хэрэгт холбогдогчдын нас, хүйс, нийгмийн байдал





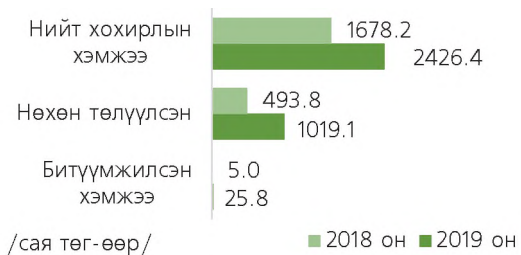
Дөрөв. Гэмт хэргийн хохирогч, хохирол

4.1 Хохирсон хүн, хуулийн этгээд

Гэмт хэргийн улмаас 822 хүн, 2 хуулийн этгээд хохирч, үүнээс 19 хүн нас барж, 183 хүн гэмтсэн нь өмнөх оны мөн үетэй харьцуулбал, хохирсон хүн 221 буюу 36.8 хувиар өсч, нас барсан хүн 2 буюу 9.5, гэмтсэн хүн 15 буюу 7.6 хувиар тус тус буурсан байна.



4.2. Учирсан хохирол

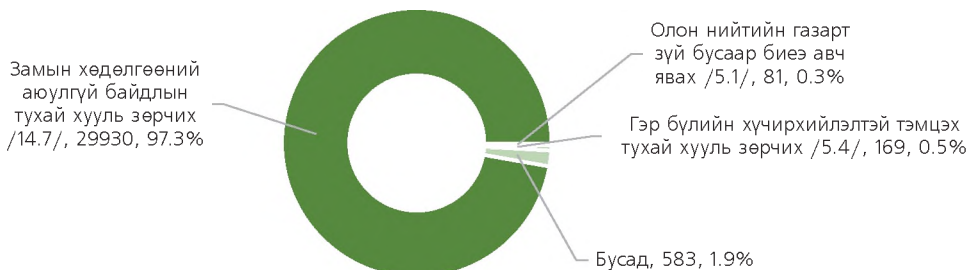


Хүн, хуулийн этгээдэд учирсан 2426.4 сая төгрөгийн хохирлын 42.0 хувийг нөхөн төлүүлж, 25.8 сая төгрөгийн хөрөнгө битүүмжилсэн нь өмнөх оны мөн үеийнхээс хохирлын хэмжээ 748.2 буюу 44.6 хувиар, нөхөн төлүүлсэн хохирол 525.4 буюу 2.1 дахин, битүүмжилсэн хөрөнгө 20.8 буюу 5.2 дахин тус тус өссөн байна.

Тав. Зөрчил

Хэнтий аймаг дахь цагдаагийн газрын хэмжээнд нийт 30.763 зөрчил шалгасан нь өмнөх оны мөн үетэй харьцуулбал 11.380 буюу 58.7 хувиар, 30570 зөрчлийг шийдвэрлэсэн нь өмнөх оны мөн үетэй харьцуулбал 11.338 буюу 59.0 хувиар тус тус өссөн үзүүлэлттэй байна.

Нийт бүртгэгдсэн зөрчлийн 29.930 буюу 97.3 хувийг замын хөдөлгөөний аюулгүй байдлын тухай хууль зөрчих, 81 буюу 0.3 хувийг олон нийтийн газарт зүй бусаар биеэ авч явах, 169 буюу 0.5 хувийг гэр бүлийн хүчирхийлэлтэй тэмцэх тухай хууль зөрчих, 583 буюу 1.9 хувийг бусад зөрчил эзэлж байна.



Зөрчил гаргасан 29.427 хүн, 7 хуулийн этгээдийг 1234.3 сая төгрөгөөр торгох, 487 хүнийг баривчлах, 649 хүнийг торгож, тээврийн хэрэгсэл жолоодох эрх хасах шийтгэл ногдуулсан нь өмнөх оны мөн үеийнхээс торгосон шийтгэл 11.406 буюу 63.3 хувиар өсч, баривчилсан шийтгэл 67 буюу 12.1, торгож, тээврийн хэрэгсэл жолоодох эрх хасах шийтгэл 5 буюу 0.8 хувиар тус тус буурсан байна.

2019 онд Хэнтий аймагт нийт 1493 хүн эрүүлжүүлэгдсэн нь өмнөх оны мөн үеэс 771 буюу 34.1 хувиар буурсан байна.

---oooOooo---



ДӨРӨВ. ЗАРИМ ТӨРЛИЙН ГЭМТ ХЭРГИЙН НӨХЦӨЛ БАЙДАЛ

4.1 ХҮНИЙГ АЛАХ ГЭМТ ХЭРГИЙН НӨХЦӨЛ БАЙДАЛ

Нэг. Бүртгэгдсэн хэрэг

1.1 Бүртгэгдсэн нийт гэмт хэрэг

Эрүүгийн хуулийн 10 дугаар бүлгийн 10.1 дүгээр зүйл “Хүнийг алах” гэмт хэрэг улсын хэмжээнд 2019 онд нийт 197 бүртгэгдсэн нь өмнөх оноос 5 хэргээр буюу 2.6 хувиар, орон нутгийн хэмжээнд 87 гэмт хэрэг бүртгэгдсэн нь өмнөх оны мөн үеийнхээс 5 хэргээр буюу 6.1 хувиар тус тус өсч, нийслэлийн хэмжээнд 110 хэрэг бүртгэгдсэн нь өмнөх оны мөн үеийн түвшинд байна.

1.2 Бүртгэгдсэн гэмт хэргийн гаралт нутаг дэвсгэрээр



	Хэргийн тоо		Өсөлт, бууралтын хувь	Нийт хэрэгт эзлэх хувь		Өсөлт, бууралтын нэгж
	2018 он	2019 он		2018 он	2019 он	
Улсын хэмжээнд	192	197	2.6	0.5	0.6	0.1
Нийслэлд	110	110	0.0	0.4	0.5	0.1
Орон нутагт	82	87	6.1	0.8	0.8	0.0

1.3 Гэмт хэргийн түвшин /2010–2019 он/



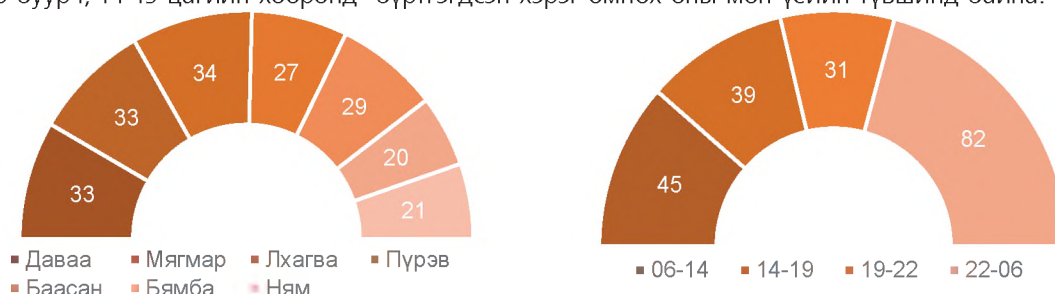
Сүүлийн 10 жилийн дунджаар жилд 209, сард 17 гэмт хэрэг үйлдэгдсэн байна.



1.4 Гэмт хэрэг үйлдэгдсэн цаг, гараг

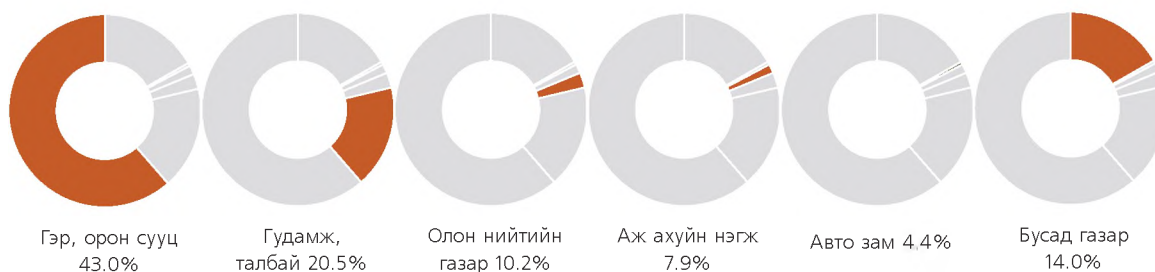
Өмнөх оны мөн үетэй харьцуулахад пүрэв гарагт үйлдэгдсэн хэрэг 2 буюу 8.0, даваа гарагт 2 буюу 6.5, баасан гарагт 4 буюу 16.0, лхагва гарагт 8 буюу 30.8, мягмар гарагт 8 буюу 32.0 хувиар тус тус өсч, ням гарагт үйлдэгдсэн хэрэг 7 буюу 25.0, бямба гарагт 12 буюу 37.5 хувиар тус тус буурчээ.

Хэргийг цагаар нь авч үзвэл 06-14 цагийн хооронд үйлдэгдсэн хэрэг 14 буюу 45.2, 22-06 цагийн хооронд 2 буюу 2.5 хувиар тус тус өсч, 19-22 цагийн хооронд үйлдэгдсэн хэрэг 11 буюу 26.2 хувиар буурч, 14-19 цагийн хооронд бүртгэгдсэн хэрэг өмнөх оны мөн үеийн түвшинд байна.



1.5 Гэмт хэрэг үйлдэгдсэн газар

Өмнөх оны мөн үетэй харьцуулахад гудамж талбайд үйлдэгдсэн хэрэг 2 буюу 6.3, гэр орон сууцанд 12 буюу 11.0 хувиар тус тус өсч, бусад газарт үйлдэгдсэн хэрэг 2 буюу 6.1, олон нийтийн газарт 5 буюу 50.0, аж ахуйн нэгж, байгууллагад 3 буюу 50.0 хувиар тус тус буурч, төрийн байгууллагад болон төрийн бус байгууллагад үйлдэгдсэн хэргүүд өмнөх оны мөн үеийн түвшинд, авто замд үйлдэгдсэн хэрэг 1 бүртгэгдсэн байна.



1.6 Гэмт хэрэг үйлдсэн байдал

Нийт бүртгэгдсэн хэргийн 122 буюу 61.9 хувь нь согтуугаар, 4 буюу 2.0 хувь нь хүүхэд оролцож, 16 буюу 8.1 хувь нь эмэгтэй хүн оролцож, 12 буюу 6.1 хувь нь гэр бүлийн хүчирхийллийн улмаас, 13 буюу 6.6 хувь нь бүлэглэн, 1 буюу 0.5 хувь нь гадаадын иргэн тус тус үйлдсэн байна.

Хоёр. Гэмт хэрэгт холбогдогчид

2.1 Гэмт хэрэгт холбогдсон хүн

Нийт 216 хүн гэмт хэрэгт холбогдон шалгагдсан нь өмнөх оны мөн үетэй харьцуулахад 15 буюу 7.4 хувиар өссөн. Холбогдогчдын 16 буюу 7.4 хувь нь эмэгтэй, 200 буюу 92.6 хувь нь эрэгтэй, 8 буюу 3.7 хувь нь насанд хүрээгүй хүн байгаа нь өмнөх оны мөн үеийнхээс эрэгтэй хүн 21 буюу 11.7 хувиар, хүүхэд 8.0 дахин тус тус өсч, эмэгтэй хүн 6 буюу 27.3 хувиар буурсан байна.

2.2 Гэмт хэрэгт холбогдогчдын нас, хүйс, нийгмийн байдал



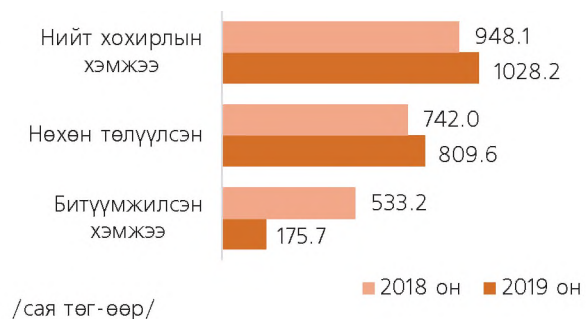


Гурав. Гэмт хэргийн хохирогч, хохирол

3.1 Хохирсон хүн, учирсан хохирол

Гэмт хэргийн улмаас 205 хүн хохирч, үүнээс 192 хүн нас барсан нь өмнөх оны мөн үетэй харьцуулбал хохирсон хүн 9 буюу 4.6 хувиар, нас барсан хүн 24 буюу 14.3 хувиар тус тус өссөн байна. Нас барсан хүний 41 буюу 21.4 хувь нь эмэгтэй, 2 буюу 1.0 хувь нь хүүхэд байна.

Хэргийн улмаас хүнд учирсан 1028.2 сая төгрөгийн хохирлын 78.7 хувийг нөхөн төлүүлж, 175.7 сая төгрөгийн хөрөнгө битүүмжилжээ.



---0000000---



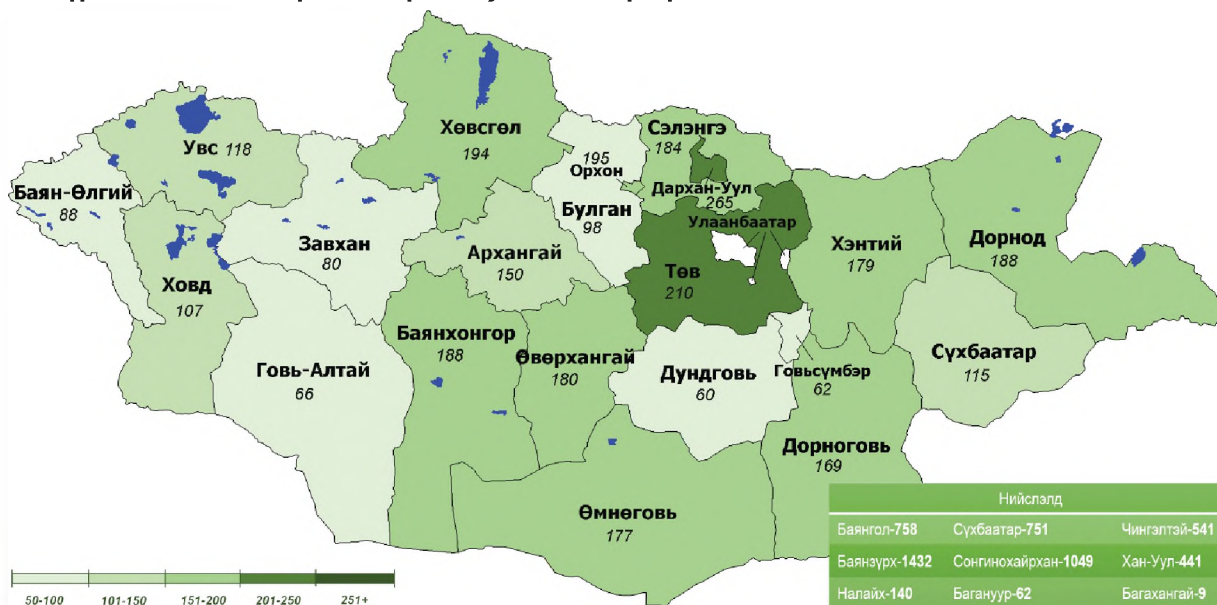
4.2 ХҮНИЙ ЭРҮҮЛ МЭНДИЙН ХАЛДАШГҮЙ БАЙДЛЫН ЭСРЭГ ГЭМТ ХЭРГИЙН НӨХЦӨЛ БАЙДАЛ

Нэг. Бүртгэгдсэн хэрэг

1.1 Бүртгэгдсэн нийт гэмт хэрэг

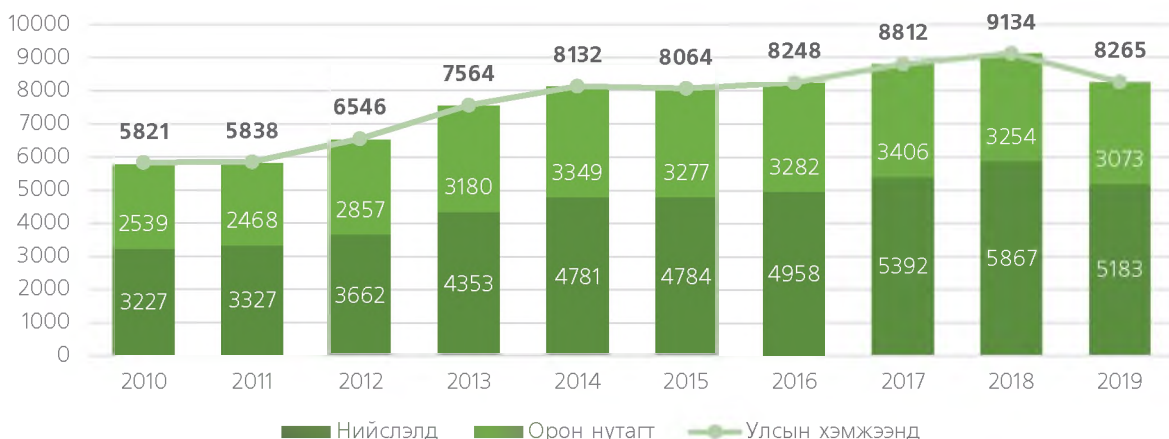
Эрүүгийн хуулийн 11 дүгээр бүлэг “Хүний эрүүл мэндийн халдашгүй байдлын эсрэг” гэмт хэрэг улсын хэмжээнд 2019 онд нийт 8265 бүртгэгдсэн нь өмнөх оны мөн үеийнхээс 869 хэргээр буюу 9.5 хувиар, нийслэлийн хэмжээнд 5183 бүртгэгдсэн нь 684 хэргээр буюу 11.7 хувиар, орон нутгийн хэмжээнд 3073 бүртгэгдсэн нь 187 хэргээр буюу 5.7 хувиар тус тус буурсан байна.

1.2 Бүртгэгдсэн гэмт хэргийн гаралт нутаг дэвсгэрээр



	Хэргийн тоо		Өсөлт, бууралтын хувь	Нийт хэрэгт эзлэх хувь		Өсөлт, бууралтын нэгж
	2018	2019		2018	2019	
Улсын хэмжээнд	9134	8265	-9.5	25.2	26.2	1.0
Нийслэлд	5867	5183	-11.7	22.9	25.6	2.7
Орон нутагт	3254	3073	-5.6	31.0	27.4	-3.6
Бусад	13	9	-30.8	20.3	15.3	-5.1

1.3 Гэмт хэргийн түвшин /2010-2019 он/



Сүүлийн 10 жилийн дунджаар жилд 7642, сард 637, хоногт 21 гэмт хэрэг үйлдэгдсэн байна.



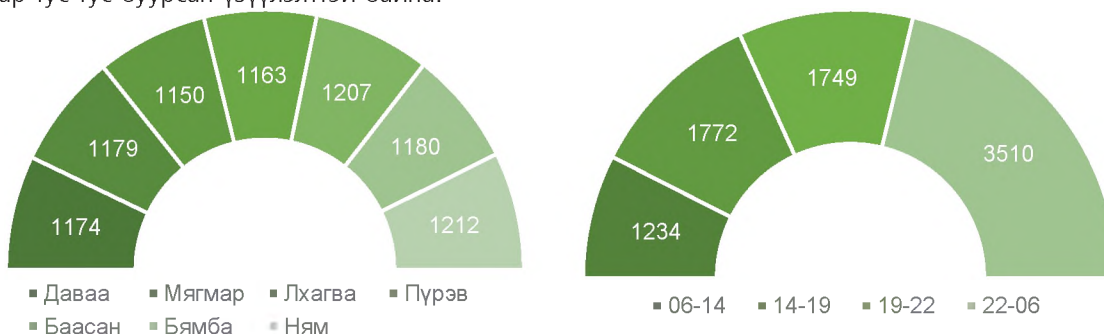
1.4 Гэмт хэргийн зүйл анги

Д/д	Гэмт хэргийн төрөл	Бүртгэгдсэн хэрэг		Өсөлт, бууралтын хувь	Тухайн гэмт хэргт эзлэх хувь
		2018 он	2019 он		
1	11.1 Хүний эрүүл мэндэд хүнд хохирол санаатай учруулах	295	238	-19.3	2.9
2	11.2 Санаа сэтгэл хүчтэй цочрон давчдаж хүний эрүүл мэндэд хүнд хохирол учруулах	1	2	2.0 дах	0.0
3	11.3 Хүний эрүүл мэндэд хүнд хохирол болгоомжгүйгээр учруулах	31	34	9.7	0.4
4	11.4 Хүний эрүүл мэндэд хүндэвтэр хохирол санаатай учруулах	401	319	-20.4	3.9
5	11.5 Хүний эрүүл мэндэд хүндэвтэр хохирол болгоомжгүйгээр учруулах	68	74	8.8	0.9
6	11.6 Хүний эрүүл мэндэд хөнгөн хохирол учруулах	8128	7391	-9.1	89.4
7	11.7 Гэр бүлийн хүчирхийлэл үйлдэх	210	207	-1.4	2.5

1.5 Гэмт хэрэг үйлдэгдсэн цаг, гараг

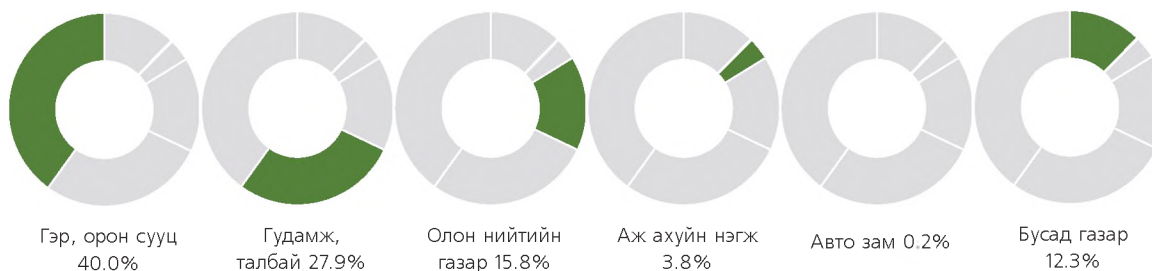
Өмнөх оны мөн үетэй харьцуулахад ням гарагт үйлдэгдсэн хэрэг 48 буюу 3.8, лхагва гарагт 56 буюу 4.6, мягмар гарагт 98 буюу 7.7, баасан гарагт 101 буюу 7.7, пүрэв гарагт 156 буюу 11.8, бямба гарагт 166 буюу 12.3, даваа гарагт 244 буюу 17.2 хувиар тус тус буурчээ.

Хэргийг цагаар нь авч үзвэл 06-14 цагийн хооронд үйлдэгдсэн хэрэг 88 буюу 6.6, 14-19 цагийн хооронд 392 буюу 18.1, 19-22 цагийн хооронд 152 буюу 8.0, 22-06 цагийн хооронд 237 буюу 6.3 хувиар тус тус буурсан үзүүлэлттэй байна.



1.6 Гэмт хэрэг үйлдэгдсэн газар

Өмнөх оны мөн үетэй харьцуулахад бусад газарт үйлдэгдсэн хэрэг 17 буюу 1.9, төрийн бус байгууллагад 2 буюу 4.8 хувиар тус тус өсч, аж ахуйн нэгж, байгууллагад үйлдэгдсэн хэрэг 18 буюу 5.5, гэр орон сууцанд 234 буюу 6.6, гудамж талбайд 327 буюу 12.4, олон нийтийн газарт 247 буюу 15.9, нийтийн тээвэрт 7 буюу 31.8, төрийн байгууллагад 39 буюу 34.2, авто замд үйлдэгдсэн хэрэг 16 буюу 55.1 хувиар тус тус буурсан байна.



1.7 Гэмт хэрэг үйлдсэн байдал

Нийт бүртгэгдсэн хэргийн 3256 буюу 39.4 хувь нь согтуугаар, 232 буюу 2.8 хувь нь хүүхэд оролцож, 878 буюу 10.6 хувь нь эмэгтэй хүн оролцож, 913 буюу 11.0 хувь нь гэр бүлийн хүчирхийллийн улмаас, 219 буюу 2.6 хувь бүлэглэн үйлдсэн байна.

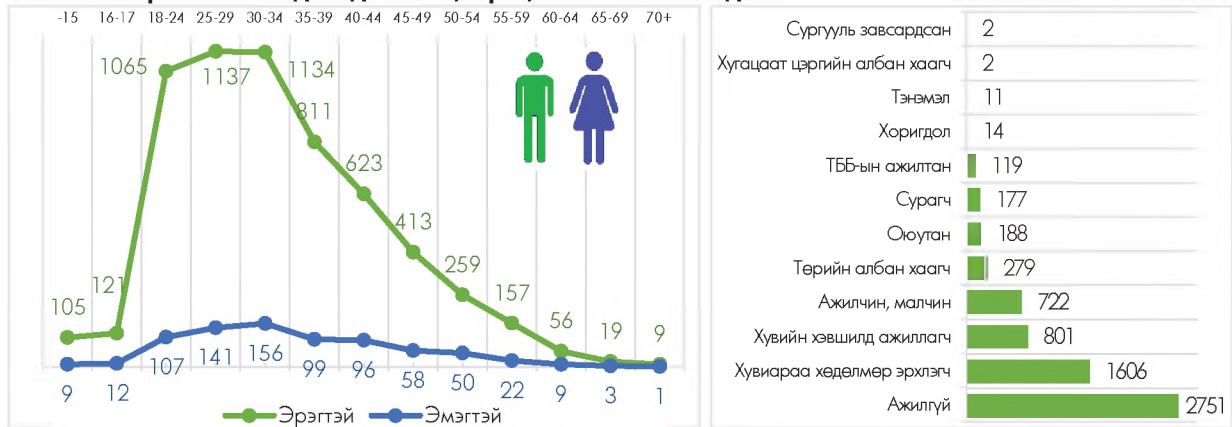


Хоёр. Гэмт хэрэгт холбогдогчид

2.1 Гэмт хэрэгт холбогдсон хүн

Нийт 6672 хүн гэмт хэрэгт холбогдон шалгагдсан нь өмнөх оны мөн үетэй харьцуулахад 264 буюу 3.8 хувиар буурсан. Холбогдогчдын 5909 буюу 88.6 хувь нь эрэгтэй, 763 буюу 11.4 хувь нь эмэгтэй, 247 буюу 3.7 хувь нь насанд хүрээгүй хүн байгаа нь өмнөх оны мөн үеийнхээс эрэгтэй хүн 4.3 хувиар буурч, эмэгтэй хүн 0.3 хувиар, насанд хүрээгүй хүн 20.5 хувиар тус тус өссөн байна.

2.2 Гэмт хэрэгт холбогдогчдын нас, хүйс, нийгмийн байдал

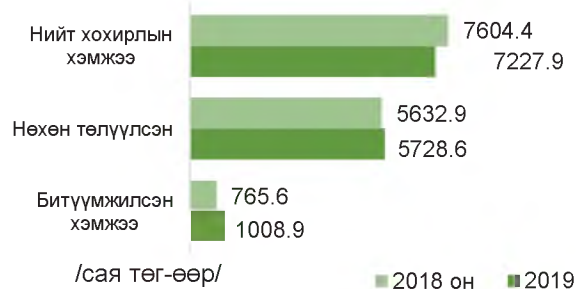


Гурав. Гэмт хэргийн хохирогч, хохирол

3.1 Хохирсон хүн, учирсан хохирол

Гэмт хэргийн улмаас 8542 хүн хохирч үүнээс 7416 хүн гэмтсэн нь өмнөх оны мөн үетэй харьцуулбал хохирсон хүн 606 буюу 6.6 хувиар, гэмтсэн хүн 541 буюу 6.8 хувиар тус тус буурсан. Гэмтсэн хүний 6684 буюу 90.1 хувь нь хөнгөн, 448 буюу 6.0 хувь нь хүндэвтэр, 284 буюу 3.9 хувь нь хүнд зэргийн гэмтэл авсан.

Хэргийн улмаас хүнд учирсан 7227.9 сая төгрөгийн хохирлын 79.2 хувийг нөхөн төлүүлж, 1008.9 сая төгрөгийн хөрөнгө биүүмжилсэн нь өмнөх оны мөн үеийнхээс нийт хохирол 376.5 буюу 5.0 хувиар буурсан байна.



---oooOooo---



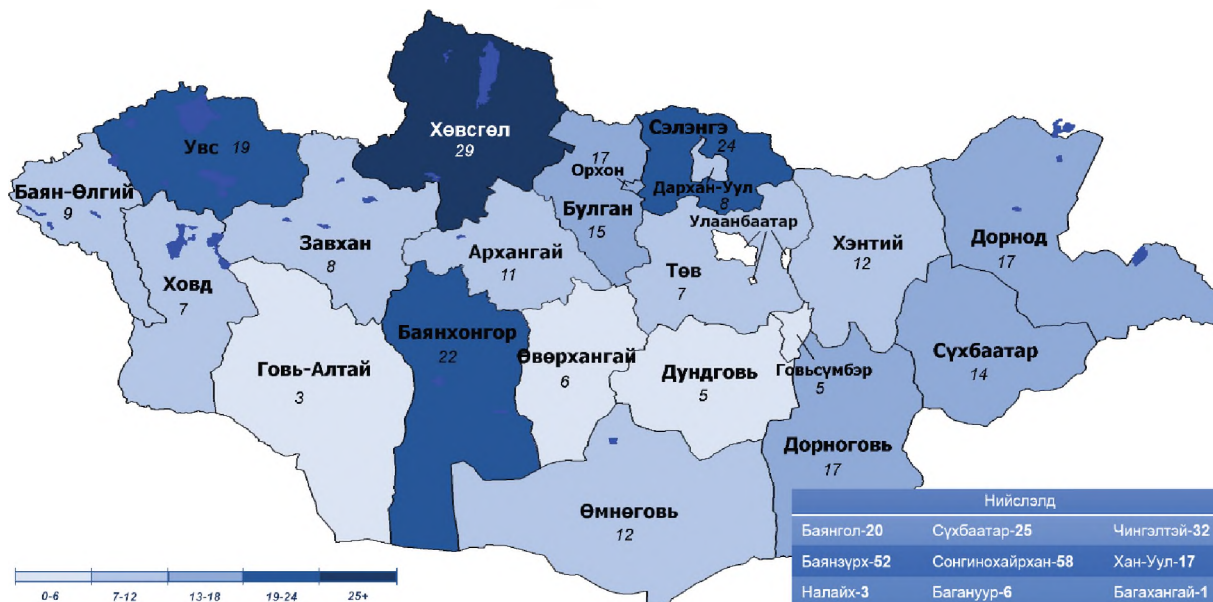
4.3 ХҮЧИНДЭХ ГЭМТ ХЭРГИЙН НӨХЦӨЛ БАЙДАЛ

Нэг. Бүртгэгдсэн хэрэг

1.1 Бүртгэгдсэн нийт гэмт хэрэг

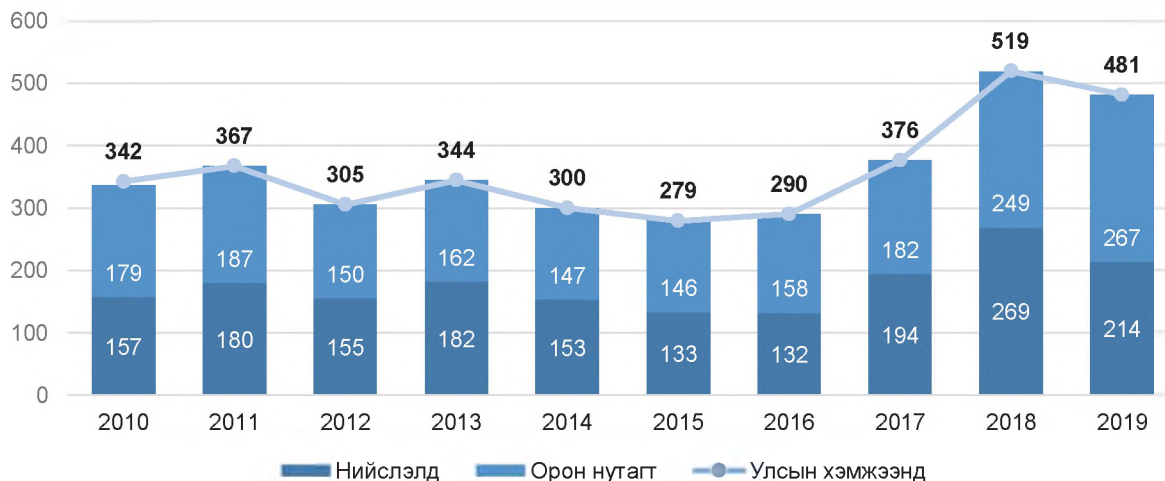
Эрүүгийн хуулийн 12 дугаар бүлгийн 12.1 дүгээр зүйл “Хүчиндэх” гэмт хэрэг улсын хэмжээнд 2019 онд 481 бүртгэгдсэн нь өмнөх оныхоос 38 хэргээр буюу 7.3 хувиар, нийслэлийн хэмжээнд 214 бүртгэгдсэн нь 55 хэргээр буюу 20.4 хувиар тус тус буурч, орон нутгийн хэмжээнд 267 бүртгэгдсэн нь 18 хэргээр буюу 7.2 хувиар өссөн байна.

1.2 Бүртгэгдсэн гэмт хэргийн гаралт нутаг дэвсгэрээр



	Хэргийн тоо		Өсөлт, бууралтын хувь	Нийт хэрэгт эзлэх хувь		Өсөлт, бууралтын нэгж
	2018 он	2019 он		2018 он	2019 он	
Улсын хэмжээнд	519	481	-7.3	1.4	1.5	0.1
Нийслэлд	269	214	-20.4	1.0	1.1	0.0
Орон нутагт	249	267	7.2	2.4	2.4	0.0
Бусад	1			0.2		

1.3 Гэмт хэргийн түвшин /2010–2019 он/



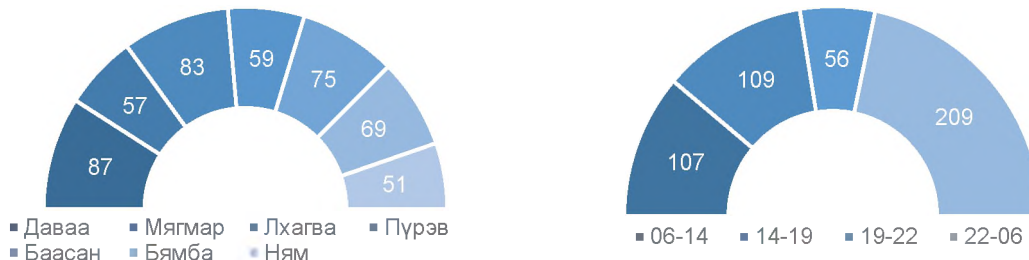
Сүүлийн 10 жилийн дунджаар жилд 360, сард 30, хоногт 1 гэмт хэрэг үйлдэгдсэн байна.



1.4 Гэмт хэрэг үйлдэгдсэн цаг, гараг

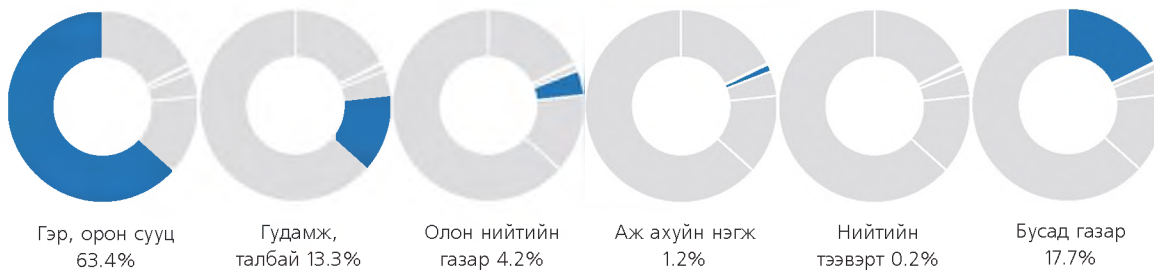
Өмнөх оны мөн үетэй харьцуулахад лхагва гарагт үйлдэгдсэн гэмт хэрэг 1 буюу 1.2, даваа гарагт 16 буюу 22.5 хувиар тус тус өсч, мягмар гарагт үйлдэгдсэн хэрэг 15 буюу 20.8, бямба гарагт 14 буюу 16.9, баасан гарагт 10 буюу 11.8, ням гарагт 8 буюу 13.6, пүрэв гарагт 8 буюу 11.9 хувиар тус тус буурчээ.

Хэргийг цагаар нь авч үзвэл 06-14 цагийн хооронд үйлдэгдсэн хэрэг 5 буюу 4.9, 14-19 цагийн хооронд 17 буюу 18.5 хувиар тус тус өсч, 19-22 цагийн хооронд 16 буюу 22.2, 22-06 цагийн хооронд 44 буюу 17.4 хувиар тус тус буурсан үзүүлэлттэй байна.



1.5 Гэмт хэрэг үйлдэгдсэн газар

Өмнөх оны мөн үетэй харьцуулахад гэр орон сууцанд үйлдэгдсэн хэрэг 8 буюу 2.7 хувиар өсч, олон нийтийн газарт 29 буюу 59.2, бусад газар 5 буюу 5.6 хувиар, аж ахуйн нэгж, байгууллагад 4 буюу 40.0 хувиар, төрийн бус байгууллагад 1 буюу 50.0 хувиар тус тус буурч, гудамж талбайд үйлдэгдсэн хэрэг өмнөх оны мөн үеийн түвшинд байна.



1.6 Гэмт хэрэг үйлдсэн байдал

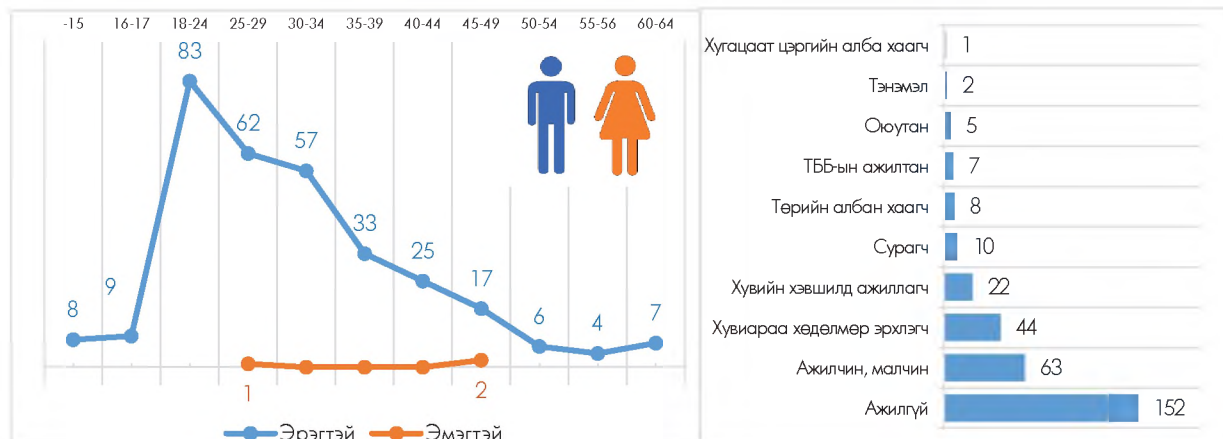
Нийт бүртгэгдсэн хэргийн 112 буюу 23.3 хувь нь согтуугаар, 16 буюу 3.3 хувь нь хүүхэд оролцож, 5 буюу 1.0 хувь нь эмэгтэй хүн оролцож, 50 буюу 10.4 хувь нь гэр бүлийн хүчирхийллийн улмаас, 22 буюу 4.6 хувь нь бүлэглэн үйлдсэн байна.

Хоёр. Гэмт хэрэгт холбогдогчид

2.1 Гэмт хэрэгт холбогдсон хүн

Нийт 314 хүн гэмт хэрэгт холбогдон шалгагдсан нь өмнөх оны мөн үетэй харьцуулахад 24 буюу 7.1 хувиар буурсан. Холбогдогчдын 311 буюу 99.0 хувь нь эрэгтэй, 3 буюу 1.0 хувь нь эмэгтэй, 17 буюу 5.4 хувь нь 14-17 насны хүүхэд байгаа нь өмнөх оны мөн үеийнхээс эмэгтэй өмнөх оны мөн үеийн түвшинд, эрэгтэй хүн 24 буюу 7.2 хувиар, хүүхэд 7 буюу 29.2 хувиар тус тус буурсан байна.

2.2 Гэмт хэрэгт холбогдогчдын нас, хүйс, нийгмийн байдал



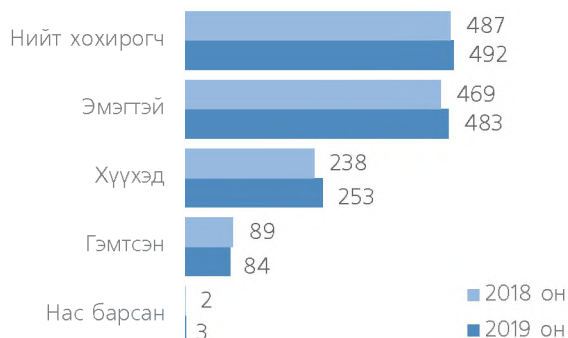


Гурав. Гэмт хэргийн хохирогч, хохирол

3.1 Хохирсон хүн, учирсан хохирол

Гэмт хэргийн улмаас 492 хүн хохирч үүнээс 84 хүн гэмтэж, 3 хүн нас барсан нь өмнөх оны мөн үетэй харьцуулбал хохирсон хүн 5 буюу 1.0 хувиар, нас барсан хүн 1 буюу 50.0 хувиар өсч, гэмтсэн хүн 5 буюу 5.6 хувиар буурсан байна.

Хэргийн улмаас хүнд учирсан 562.1 сая төгрөгийн хохирлын 369.6 сая төгрөг буюу 9.8 хувийг нөхөн төлүүлж, 54.8 сая төгрөгийн хөрөнгө битүүмжилсэн нь өмнөх оны мөн үеийнхээс учирсан хохирол 79.5 сая төгрөг буюу 16.5 хувиар, нөхөн төлүүлсэн хохирол 50.5 сая төгрөг буюу 15.8 хувиар тус тус өссөн байна.



---oooOooo---



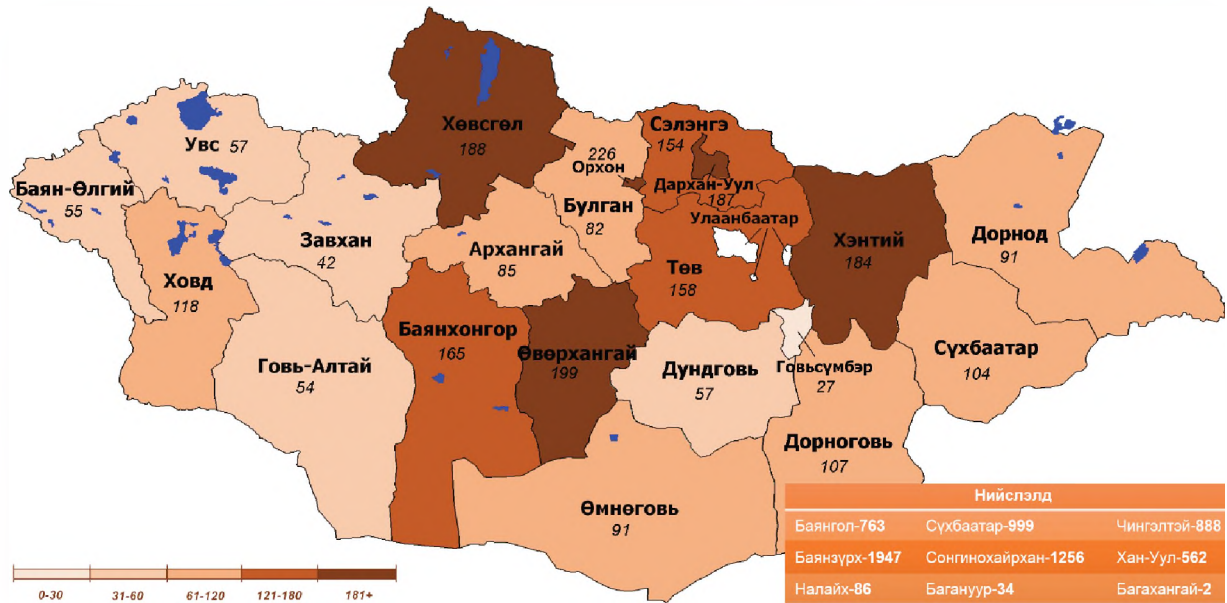
4.4 ХУЛГАЙЛАХ ГЭМТ ХЭРГИЙН НӨХЦӨЛ БАЙДАЛ

Нэг. Бүртгэгдсэн хэрэг

1.1 Бүртгэгдсэн нийт гэмт хэрэг

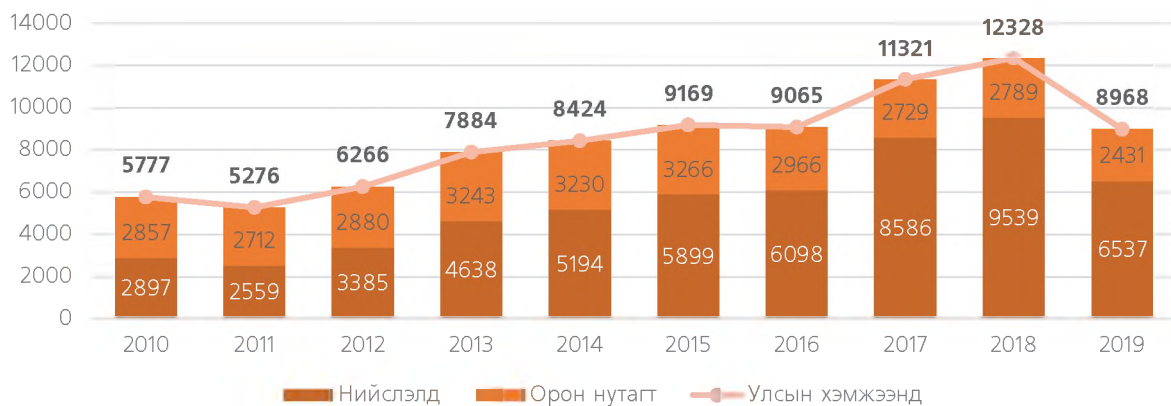
Эрүүгийн хуулийн 17 дугаар бүлгийн 17.1 дүгээр зүйл “Хулгайлах” гэмт хэрэг улсын хэмжээнд 2019 онд нийт 8968 бүртгэгдсэн нь өмнөх оныхоос 3360 хэргээр буюу 27.3 хувиар, нийслэлийн хэмжээнд 3002 хэргээр буюу 31.5 хувиар, орон нутгийн хэмжээнд 358 хэргээр буюу 12.8 хувиар тус тус буурсан байна.

1.2 Бүртгэгдсэн гэмт хэргийн гаралт нутаг дэвсгэрээр



	Хэргийн тоо		Өсөлт, бууралтын хувь	Нийт хэрэгт эзлэх хувь		Өсөлт, бууралтын нэгж
	2018 он	2019 он		2018 он	2019 он	
Улсын хэмжээнд	12328	8968	-27.3	34.0	28.4	-5.6
Нийслэлд	9539	6537	-31.5	37.2	32.3	-4.9
Орон нутагт	2789	2431	-12.8	26.6	21.7	-4.9

1.3 Гэмт хэргийн түвшин /2010-2019 он/



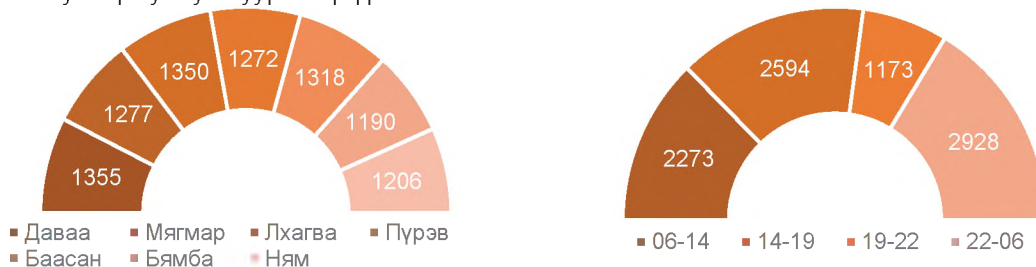
Сүүлийн 10 жилийн дунджаар жилд 8448, сард 704, хоногт 23, цагт 1 гэмт хэрэг үйлдэгдсэн байна.

1.4 Гэмт хэрэг үйлдэгдсэн цаг, гараг

Өмнөх оны мөн үетэй харьцуулахад лхагва гарагт үйлдэгдсэн хэрэг 391 буюу 22.5, ням гарагт 366 буюу 23.3, бямба гарагт 429 буюу 26.5, баасан гарагт 532 буюу 28.8, мягмар гарагт 532 буюу 29.4, даваа гарагт 570 буюу 29.6, пүрэв гарагт 540 буюу 29.8 хувиар тус тус буурсан.

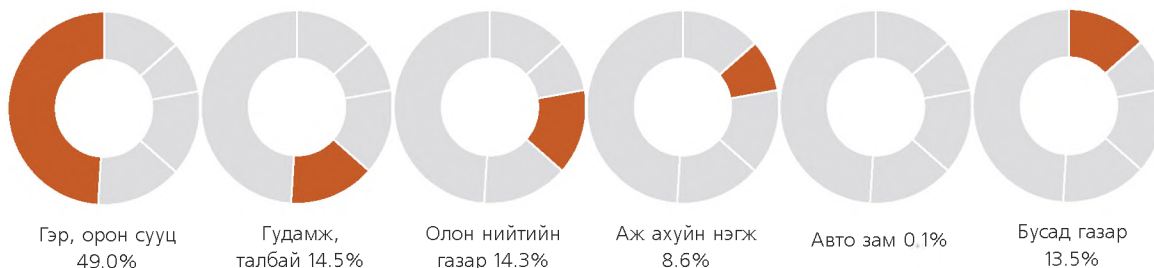


Хэргийг цагаар нь авч үзвэл 06-14 цагийн хооронд үйлдэгдсэн хэрэг 848 буюу 27.2, 14-19 цагийн хооронд 1144 буюу 30.6, 19-22 цагийн хооронд 406 буюу 25.7, 22-06 цагийн хооронд 962 буюу 24.7 хувиар тус тус буурсан үзүүлэлттэй байна.



1.5 Гэмт хэрэг үйлдэгдсэн газар

Өмнөх оны мөн үетэй харьцуулахад бусад газарт үйлдэгдсэн хэрэг 64 буюу 6.3, аж ахуйн нэгжид 207 буюу 21.1, гэр орон сууцанд 1521 буюу 25.7, олон нийтийн газарт 498 буюу 27.9, нийтийн тээвэрт 72 буюу 32.6, төрийн байгууллагад 25 буюу 35.2, авто замд 4 буюу 40.0, гудамж талбайд 919 буюу 41.4, төрийн бус байгууллагад 50 буюу 48.1 хувиар тус тус буурсан байна.



1.6 Гэмт хэрэг үйлдсэн байдал

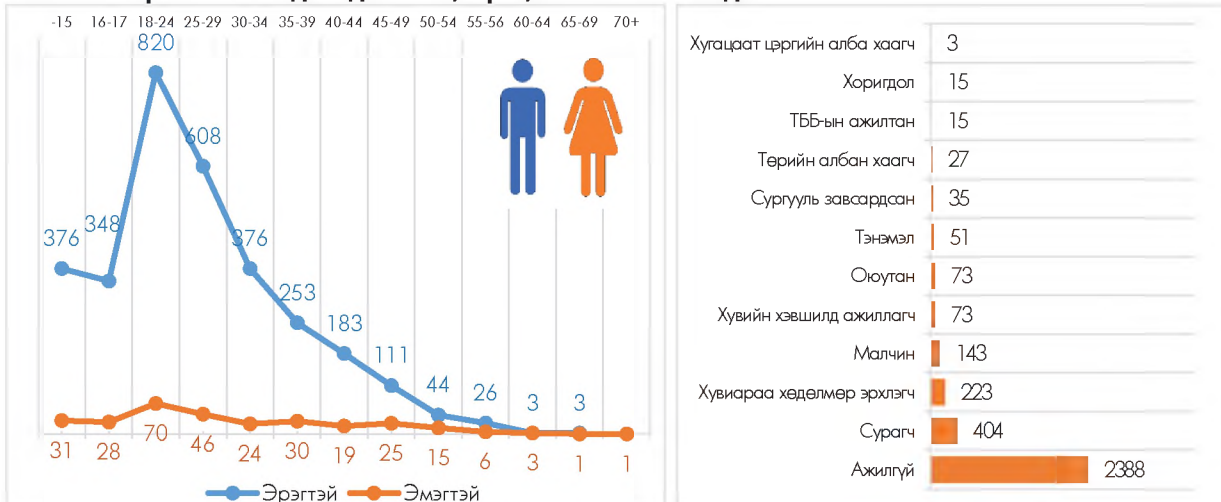
Нийт бүртгэгдсэн хэргийн 439 буюу 4.9 хувь нь согтуугаар, 567 буюу 6.3 хувь нь хүүхэд оролцож, 360 буюу 4.0 хувь нь эмэгтэй хүн оролцож, 519 буюу 5.8 хувь нь бүлэглэн, 1 буюу 0.01 хувь нь гадаадын иргэн үйлдэгдсэн байна.

Хоёр. Гэмт хэрэгт холбогдогчид

2.1 Гэмт хэрэгт холбогдсон хүн

Нийт 3450 хүн гэмт хэрэгт холбогдон шалгагдсан нь өмнөх оны мөн үетэй харьцуулахад 51 буюу 1.5 хувиар буурсан. Холбогдогчдын 3151 буюу 91.3 хувь нь эрэгтэй, 299 буюу 8.7 хувь нь эмэгтэй, 783 буюу 22.7 хувь нь 14-17 насны хүүхэд байгаа нь өмнөх оны мөн үеийнхээс 51 эрэгтэй хүн 76 буюу 2.4 хувиар буурч, эмэгтэй хүн 25 буюу 9.1, хүүхэд 280 буюу 55.7 хувиар тус тус өссөн байна.

2.2 Гэмт хэрэгт холбогдогчдын нас, хүйс, нийгмийн байдал



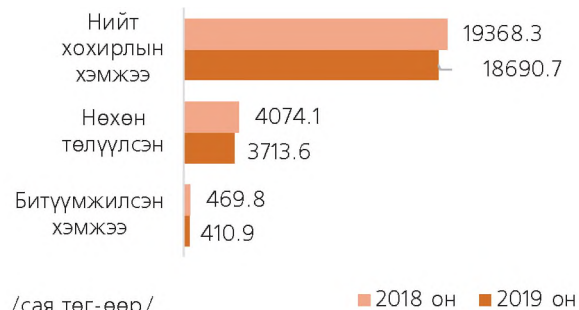


Гурав. Гэмт хэргийн хохирогч, хохирол

3.1 Хохирсон хүн, хуулийн этгээд, учирсан хохирол

Гэмт хэргийн улмаас 9004 хүн, 15 хуулийн этгээд хохирсон нь өмнөх оны мөн үетэй харьцуулбал хохирсон хүн 2558 буюу 22.1 хувиар буурч, хуулийн этгээд 7 буюу 87.5 хувиар өссөн байна.

Хүн, хуулийн этгээдэд учирсан 18690.7 сая төгрөгийн хохирлын 3713.6 сая төгрөг буюу 19.9 хувийг нөхөн төлүүлж, 410.9 сая төгрөгийн хөрөнгө битүүмжилсэн нь өмнөх оны мөн үеийнхээс учирсан хохирол 677.6 сая төгрөг буюу 3.5 хувиар, нөхөн төлүүлсэн хохирол 360.6 сая төгрөг буюу 8.9 хувиар тус тус буурсан байна.



---оооОооо---



4.5 ХУВИЙН ӨМЧИЙГ ХУЛГАЙЛАХ ГЭМТ ХЭРГИЙН НӨХЦӨЛ БАЙДАЛ

Нэг. Бүртгэгдсэн хэрэг

1.1 Бүртгэгдсэн нийт гэмт хэрэг

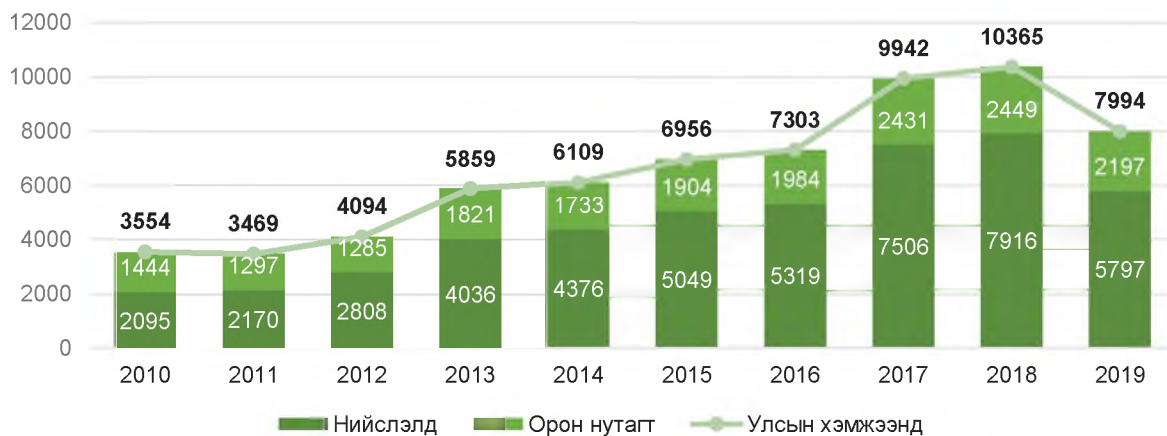
Энэ төрлийн гэмт хэрэг улсын хэмжээнд 2019 онд нийт 7994 бүртгэгдсэн нь өмнөх оныхоос 2371 хэргээр буюу 22.9 хувиар, нийслэлийн хэмжээнд 5797 бүртгэгдсэн нь 2119 хэргээр буюу 26.8 хувиар, орон нутгийн хэмжээнд 2197 бүртгэгдсэн нь 252 хэргээр буюу 10.3 хувиар тус тус буурсан байна.

1.2 Бүртгэгдсэн гэмт хэргийн гаралт нутаг дэвсгэрээр



	Хэргийн тоо		Өсөлт, бууралтын хувь	Нийт хэрэгт эзлэх хувь		Өсөлт, бууралтын нэгж
	2018 он	2019 он		2018 он	2019 он	
Улсын хэмжээнд	10365	7994	-22.9	28.6	25.4	-3.3
Нийслэлд	7916	5797	-26.8	30.9	28.6	-2.2
Орон нутагт	2449	2197	-10.3	23.3	19.6	-3.7

1.3 Гэмт хэргийн түвшин /2010-2019 он/



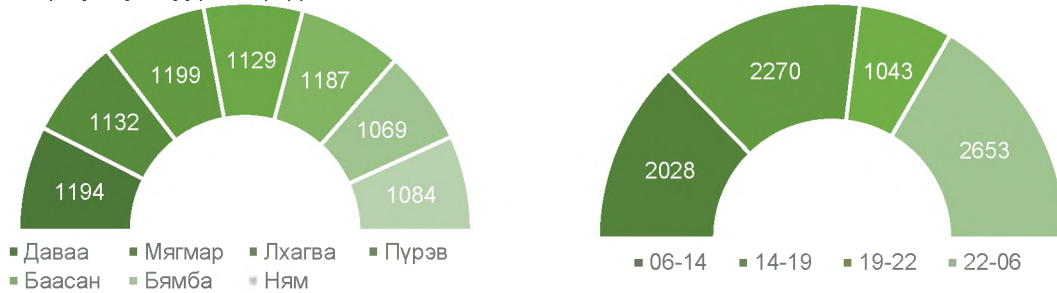
Сүүлийн 10 жилийн дунджаар жилд 6564, сард 547, хоногт 18 гэмт хэрэг үйлдэгдсэн байна.



1.4 Гэмт хэрэг үйлдэгдсэн цаг, гараг

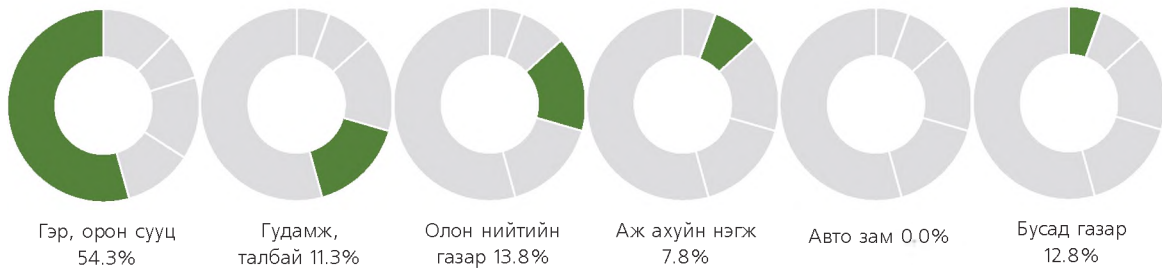
Өмнөх оны мөн үетэй харьцуулахад лхагва гарагт үйлдэгдсэн хэрэг 260 буюу 17.8, ням гарагт 258 буюу 19.2, бямба гарагт 294 буюу 21.6, баасан гарагт 377 буюу 24.1, даваа гарагт 400 буюу 25.1, пүрэв гарагт 384 буюу 25.4, мягмар гарагт 398 буюу 26.0 хувиар тус тус буурчээ.

Хэргийг цагаар нь авч үзвэл 06-14 цагийн хооронд үйлдэгдсэн хэрэг 548 буюу 21.3, 14-19 цагийн хооронд 781 буюу 25.6, 19-22 цагийн хооронд 271 буюу 20.6, 22-06 цагийн хооронд 771 буюу 22.5 хувиар тус тус буурсан үзүүлэлттэй байна.



1.5 Гэмт хэрэг үйлдэгдсэн газар

Өмнөх оны мөн үетэй харьцуулахад бусад газарт үйлдэгдсэн хэрэг 15 буюу 1.7, аж ахуйн нэгжид 139 буюу 18.2, олон нийтийн газарт 302 буюу 21.5, гэр орон сууцанд 1479 буюу 25.4, гудамж талбайд 333 буюу 26.4, төрийн байгууллагад 17 буюу 30.4, төрийн бус байгууллагад 31 буюу 39.2, нийтийн тээвэрт 50 буюу 50.5, авто замд 5 буюу 62.5 хувиар тус тус буурсан байна.



1.6 Гэмт хэрэг үйлдсэн байдал

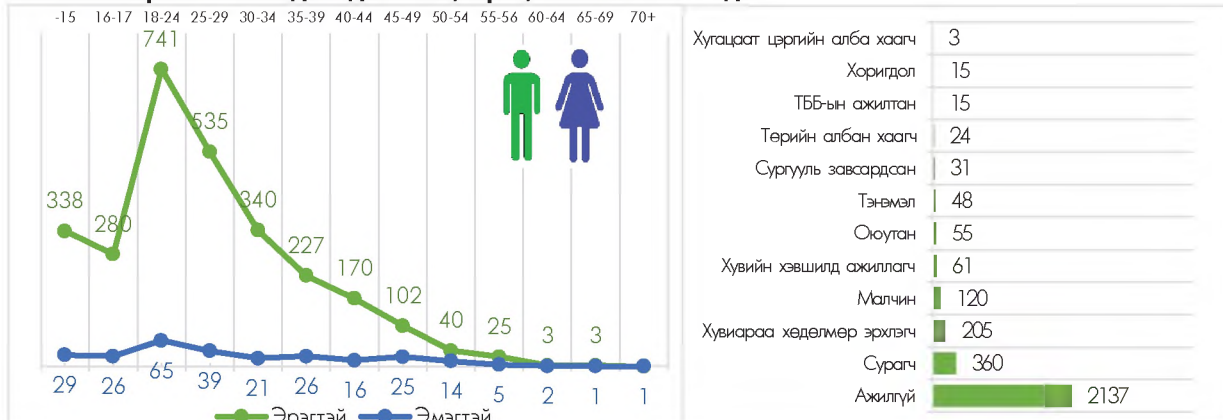
Нийт бүртгэгдсэн хэргийн 401 буюу 5.0 хувь нь согтуугаар, 494 буюу 6.2 хувь нь хүүхэд оролцож, 311 буюу 3.9 хувь нь эмэгтэй хүн оролцож, 437 буюу 5.5 хувь нь бүлэглэн үйлдсэн байна.

Хоёр. Гэмт хэрэгт холбогдогчид

2.1 Гэмт хэрэгт холбогдсон хүн

Нийт 3074 хүн гэмт хэрэгт холбогдон шалгагдсан нь өмнөх оны мөн үетэй харьцуулахад 23 буюу 0.7 хувиар буурсан. Холбогдогчдын 2804 буюу 91.2 хувь нь эрэгтэй, 270 буюу 8.8 хувь нь эмэгтэй, 673 буюу 21.9 хувь нь 14-17 насны хүүхэд байгаа нь өмнөх оны мөн үеийнхээс эрэгтэй хүн 39 буюу 1.4 хувиар буурч, эмэгтэй хүн 16 буюу 6.3, хүүхэд 227 буюу 50.9 хувиар тус тус өссөн байна.

2.2 Гэмт хэрэгт холбогдогчдын нас, хүйс, нийгмийн байдал



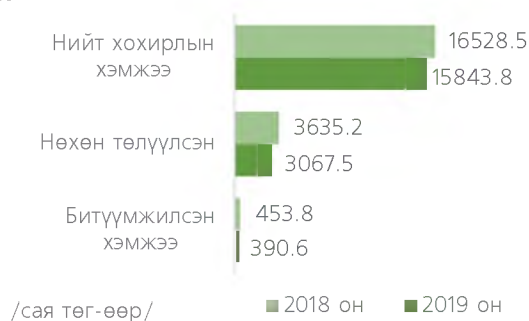


Гурав. Гэмт хэргийн хохирогч, хохирол

3.1 Хохирсон хүн, хуулийн этгээд, учирсан хохирол

Гэмт хэргийн улмаас 8023 хүн, 7 хуулийн этгээд хохирсон нь өмнөх оны мөн үетэй харьцуулбал хохирсон хүн 1768 буюу 18.1 хувиар буурч, хуулийн этгээд 3 буюу 75.0 хувиар өссөн байна.

Хүн, хуулийн этгээдэд учирсан 15843.8 сая төгрөгийн хохирлын 3067.5 сая төгрөг буюу 19.4 хувийг нөхөн төлүүлж, 390.6 сая төгрөгийн хөрөнгө биүүмжилсэн нь өмнөх оны мөн үеийнхээс учирсан хохирол 684.6 сая төгрөг буюу 4.1 хувиар, нөхөн төлүүлсэн хохирол 567.6 сая төгрөг буюу 15.6 хувиар, битүүмжилсэн хөрөнгө 63.3 сая төгрөг буюу 13.9 хувиар тус тус буурсан байна.



---oooOooo---



4.6 ТЭЭВРИЙН ХЭРЭГСЭЛ ХУЛГАЙЛАХ ГЭМТ ХЭРГИЙН НӨХЦӨЛ БАЙДАЛ

Нэг. Бүртгэгдсэн хэрэг

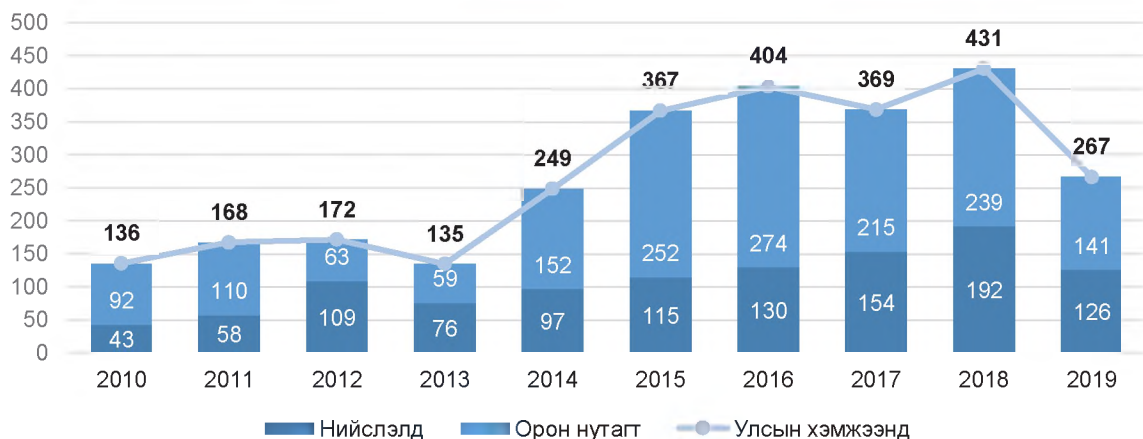
1.1 Бүртгэгдсэн нийт гэмт хэрэг

Энэ төрлийн гэмт хэрэг улсын хэмжээнд 2019 онд нийт 267 бүртгэгдсэн нь өмнөх оныхоос 164 хэргээр буюу 38.1, нийслэлийн хэмжээнд 126 бүртгэгдэж 66 хэргээр буюу 34.4, орон нутгийн хэмжээнд 141 бүртгэгдэж 98 хэргээр буюу 41.0 хувиар тус тус буурсан байна.

1.2 Бүртгэгдсэн гэмт хэргийн гаралт нутаг дэвсгэрээр

Д/д	Нэгж	2018 он	2019 он	Өсөлт, бууралт		Д/д	Нэгж	2018 он	2019 он	Өсөлт, бууралт	
				Тоо	Хувь					Тоо	Хувь
1	Архангай	17	7	-10	-58.8	17	Төв	19	7	-12	-63.2
2	Баян-Өлгий	2	3	1	50.0	18	Увс	7	6	-1	-14.3
3	Баянхонгор	32	9	-23	-71.9	19	Ховд	3	3	0	0.0
4	Булган	4	8	4	2.0 дах	20	Хөвсгөл	40	27	-13	-32.5
5	Говь-Алтай	6	3	-3	-50.0	21	Хэнтий	14	5	-9	-64.3
6	Говьсүмбэр	8				Нийслэлд					
7	Дархан-Уул	1	2	1	2.0 дах	22	Баянгол	68	24	-44	-64.7
8	Дорноговь	6	4	-2	-33.3	23	Баянзүрх	55	45	-10	-18.2
9	Дорнод	5	3	-2	-40.0	24	Сүхбаатар	19	9	-10	-52.6
10	Дундговь	6	7	1	16.7	25	Сонгинохайрхан	31	31	0	0.0
11	Завхан	1	1	0	0.0	26	Хан-Уул	9	6	-3	-33.3
12	Орхон	4	5	1	25.0	27	Чингэлтэй	7	7	0	0.0
13	Өвөрхангай	48	21	-27	-56.3	28	Багануур	2	2	0	0.0
14	Өмнөговь	4	3	-1	-25.0	29	Багахангай				
15	Сүхбаатар	4	7	3	75.0	30	Налайх	1	2	1	2.0 дах
16	Сэлэнгэ	8	10	2	25.0	31	Бусад				

1.3 Гэмт хэргийн түвшин /2010-2019 он/

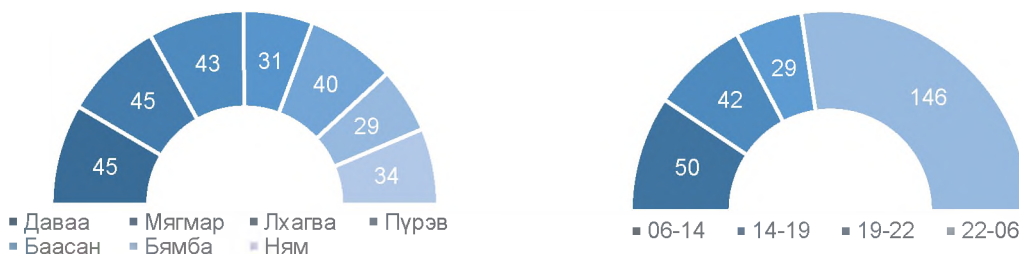


Сүүлийн 10 жилийн дунджаар жилд 267, сард 22 гэмт хэрэг үйлдэгдсэн байна.

1.4 Гэмт хэрэг үйлдэгдсэн цаг, гараг

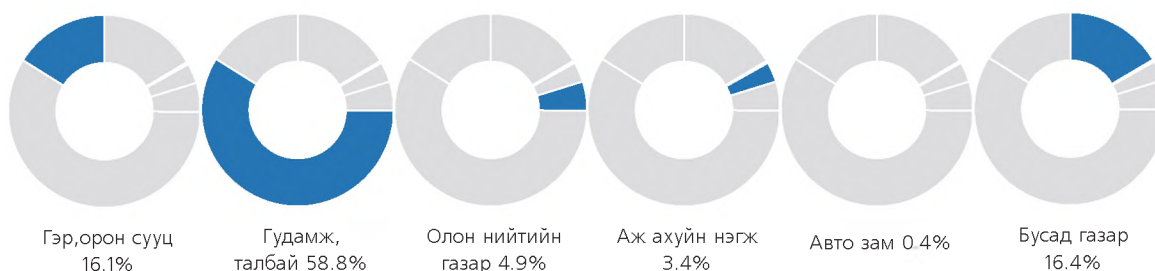
Өмнөх оны мөн үетэй харьцуулахад баасан гарагт үйлдэгдсэн хэрэг 12 буюу 21.8, пүрэв гарагт 15 буюу 25.0, ням гарагт 18 буюу 34.6, мягмар гарагт 23 буюу 36.5, даваа гарагт 37 буюу 45.1, бямба гарагт 28 буюу 47.5, лхагва гарагт 31 буюу 51.7 хувиар тус тус буурчээ.

Хэргийг цагаар нь авч үзвэл 06-14 цагийн хооронд үйлдэгдсэн хэрэг 23 буюу 31.5, 14-19 цагийн хооронд 40 буюу 48.8, 19-22 цагийн хооронд 18 буюу 38.3, 22-06 цагийн хооронд 83 буюу 36.2 хувиар тус тус буурсан үзүүлэлттэй байна.



1.5 Гэмт хэрэг үйлдэгдсэн газар

Өмнөх оны мөн үетэй харьцуулахад олон нийтийн газарт үйлдэгдсэн хэрэг 7 буюу 2.2 дахин өсч, аж ахуйн нэгжид 2 буюу 18.2, гэр орон сууцанд 24 буюу 35.8, гудамж талбайд 97 буюу 38.2, бусад газарт 48 буюу 52.2 хувиар тус тус буурч, авто замд 1 хэрэг үйлдэгдсэн байна.



1.6 Гэмт хэрэг үйлдсэн байдал

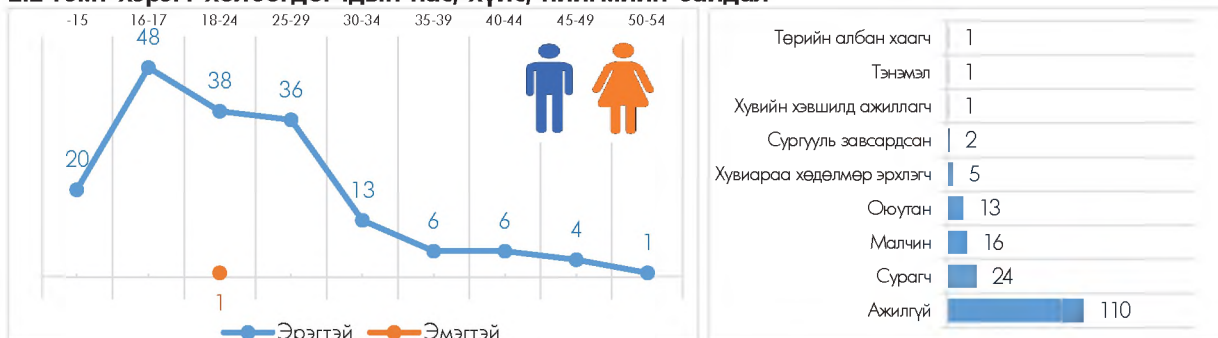
Нийт бүртгэгдсэн хэргийн 22 буюу 8.2 хувь нь согтуугаар, 48 буюу 18.0 хувь нь хүүхэд оролцож, 2 буюу 0.7 хувь нь эмэгтэй хүн оролцож, 32 буюу 12.0 хувь нь бүлэглэн үйлдсэн байна.

Хоёр. Гэмт хэрэгт холбогдогчид

2.1 Гэмт хэрэгт холбогдсон хүн

Нийт 173 хүн гэмт хэрэгт холбогдон шалгагдсан нь өмнөх оны мөн үетэй харьцуулахад 25 буюу 12.6 хувиар буурсан. Холбогдогчдын 172 буюу 99.4 хувь нь эрэгтэй, 1 буюу 0.6 хувь нь эмэгтэй, 68 буюу 39.3 хувь нь 14-17 насны хүүхэд байгаа нь өмнөх оны мөн үеийнхээс эрэгтэй хүн 24 буюу 12.2, эмэгтэй хүн 1 буюу 50.0 хувиар тус тус буурч, хүүхэд 31 буюу 83.8 хувиар өссөн байна.

2.2 Гэмт хэрэгт холбогдогчдын нас, хүйс, нийгмийн байдал

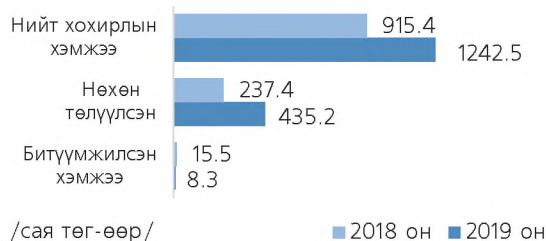


Гурав. Гэмт хэргийн хохирогч, хохирол

3.1 Хохирсон хүн, учирсан хохирол

Гэмт хэргийн улмаас 280 хүн хохирсон нь өмнөх оны мөн үетэй харьцуулбал 130 буюу 31.7 хувиар буурсан байна.

Хэргийн улмаас хүнд учирсан 1242.5 сая төгрөгийн хохирлын 435.2 сая буюу 35.0 хувийг нөхөн төлүүлж, 8.3 сая төгрөгийн хөрөнгө битүүмжилсэн нь өмнөх оны мөн үеийнхээс хохирлын хэмжээ 327.1 сая төгрөг буюу 35.7 хувиар, нөхөн төлүүлсэн хохирол 197.8 сая төгрөг буюу 83.3 хувиар тус тус өсч, битүүмжилсэн хөрөнгө 7.1 сая төгрөг буюу 46.1 хувиар буурсан байна.





4.7 ХАЛААСНЫ ХУЛГАЙН ГЭМТ ХЭРГИЙН НӨХЦӨЛ БАЙДАЛ

Нэг. Бүртгэгдсэн хэрэг

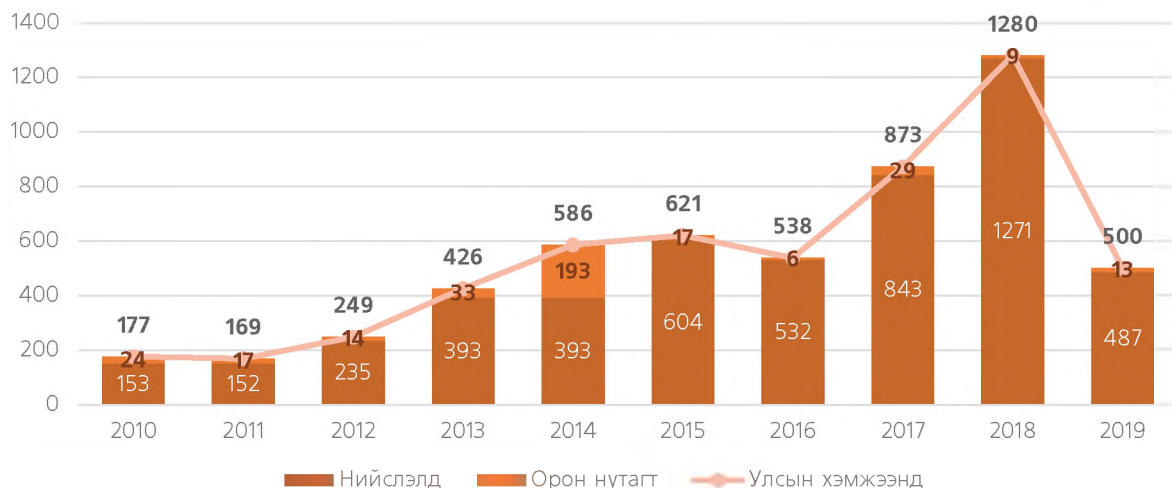
1.1 Бүртгэгдсэн нийт гэмт хэрэг.

Энэ төрлийн гэмт хэрэг улсын хэмжээнд 2019 онд нийт 500 бүртгэгдсэн нь өмнөх оныхоос 780 хэргээр буюу 60.9 хувиар, нийслэлийн хэмжээнд 487 бүртгэгдсэн нь 784 хэргээр буюу 61.7 хувиар тус тус буурч, орон нутгийн хэмжээнд 13 бүртгэгдсэн нь 4 хэргээр буюу 44.4 хувиар өссөн байна.

1.2 Бүртгэгдсэн гэмт хэргийн гаралт нутаг дэвсгэрээр

	Хэргийн тоо		Өсөлт, бууралтын хувь	Нийт хэрэгт эзлэх хувь		Өсөлт, бууралтын нэгж
	2018 он	2019 он		2018 он	2019 он	
Улсын хэмжээнд	1280	500	-60.9	3.5	1.6	-1.9
Нийслэлд	1271	487	-61.7	5.0	2.4	-2.6
Орон нутагт	9	13	44.4	0.1	0.1	0.0

1.3 Гэмт хэргийн түвшин /2009-2019 он/

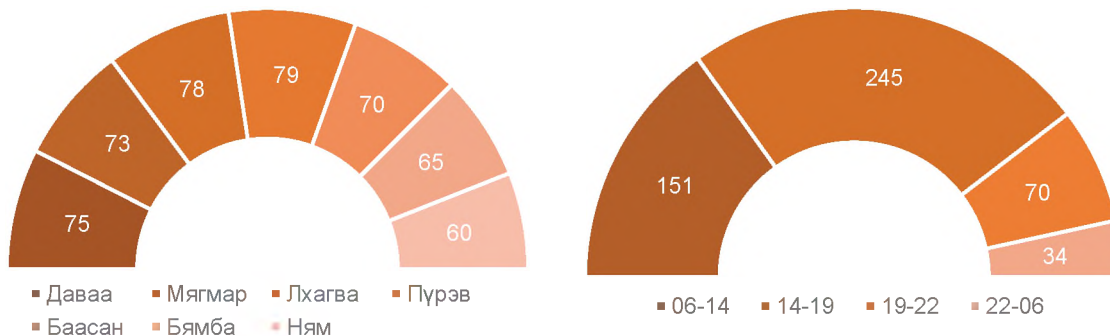


Сүүлийн 10 жилийн дунджаар жилд 542 гэмт хэрэг бүртгэгдэж, сард 46 хэрэг, хоногт 1 хэрэг үйлдэгдсэн байна.

1.4 Гэмт хэрэг үйлдэгдсэн цаг, гараг

Өмнөх оны мөн үетэй харьцуулахад ням гарагт үйлдэгдсэн хэрэг 80 буюу 57.1, лхагва гарагт 112 буюу 58.9, мягмар гарагт 107 буюу 59.4, бямба гарагт 103 буюу 61.3, баасан гарагт 114 буюу 62.0, даваа гарагт 131 буюу 63.6, пүрэв гарагт 133 буюу 63.7 хувиар тус тус буурчээ.

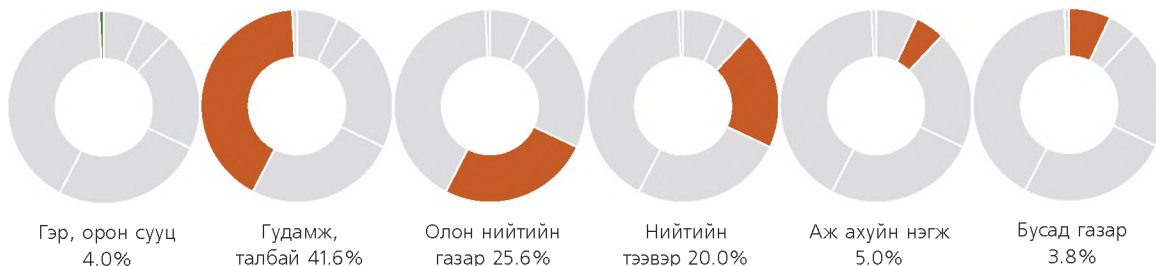
Хэргийг цагаар нь авч үзвэл 06-14 цагийн хооронд үйлдэгдсэн хэрэг 258 буюу 63.1, 14-19 цагийн хооронд 310 буюу 55.9, 19-22 цагийн хооронд 128 буюу 64.6, 22-06 цагийн хооронд 84 буюу 71.2 хувиар тус тус буурсан үзүүлэлттэй байна.





1.5 Гэмт хэрэг үйлдэгдсэн газар

Өмнөх оны мөн үетэй харьцуулахад авто замд үйлдэгдсэн хэрэг 1 буюу 2.0 дахин өсч, бусад газарт 3 буюу 8.8, нийтийн тээвэрт 22 буюу 18.0, олон нийтийн газарт 196 буюу 60.5, гэр орон сууцанд 8 буюу 66.7, аж ахуйн нэгжид 52 буюу 67.5, гудамж талбайд 487 буюу 70.1, төрийн бус байгууллагад 3 буюу 75.0, төрийн байгууллагад 10 буюу 90.9 хувиар тус тус буурсан байна.



1.6 Гэмт хэрэг үйлдсэн байдал

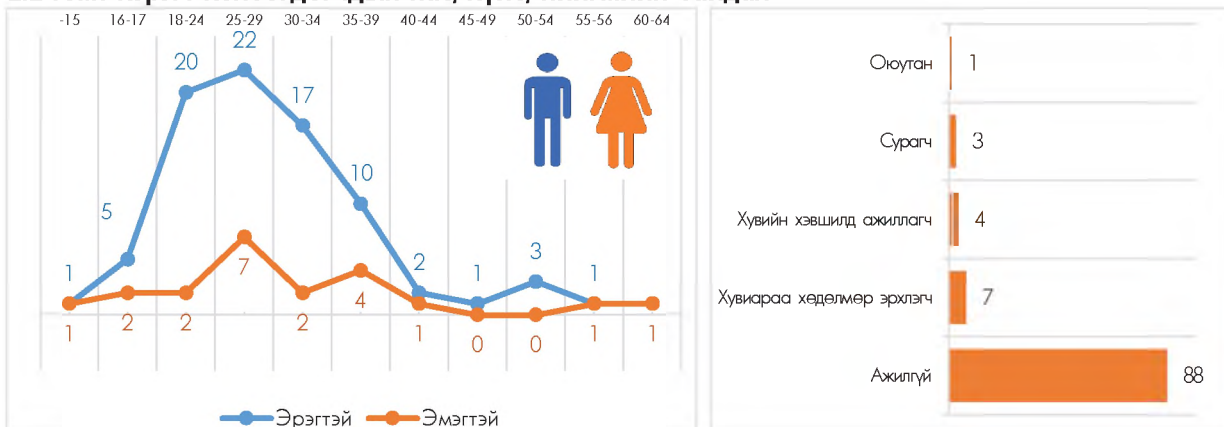
Нийт бүртгэгдсэн хэргийн 6 буюу 1.2 хувь нь согтуугаар, 7 буюу 1.4 хувь нь хүүхэд оролцож, 35 буюу 7.0 хувь нь эмэгтэй хүн оролцож, 23 буюу 4.6 хувь нь бүлэглэн үйлдэгдсэн байна.

Хоёр. Гэмт хэрэгт холбогдогчид

2.1 Гэмт хэрэгт холбогдсон хүн

Нийт 103 хүн гэмт хэрэгт холбогдон шалгагдсан нь өмнөх оны мөн үетэй харьцуулахад 1 буюу 1.0 хувиар буурсан. Холбогдогчдын 82 буюу 79.6 хувь нь эрэгтэй, 21 буюу 20.4 хувь нь эмэгтэй, 9 буюу 8.7 хувь нь 14-17 насны хүүхэд байгаа нь өмнөх оны мөн үеийнхээс эрэгтэй хүн 7 буюу 7.9 хувиар буурч, эмэгтэй хүн 6 буюу 40.0, хүүхэд 3 буюу 50.0 хувиар тус тус өссөн байна.

2.2 Гэмт хэрэгт холбогдогчдын нас, хүйс, нийгмийн байдал

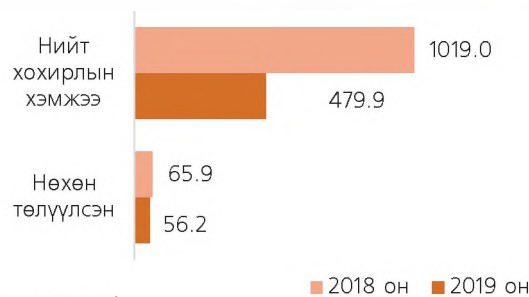


Гурав. Гэмт хэргийн хохирогч, хохирол

3.1 Хохирсон хүн, учирсан хохирол

Гэмт хэргийн улмаас 503 хүн хохирсон нь өмнөх оны мөн үетэй харьцуулбал 651 буюу 56.4 хувиар буурсан.

Хэргийн улмаас хүнд учирсан 479.9 сая төгрөгийн хохирлын 56.2 сая төгрөг буюу 11.7 хувийг нөхөн төлүүлсэн нь өмнөх оны мөн үеийнхээс хохирлын хэмжээ 593.0 сая төгрөг буюу 52.9 хувиар, нөхөн төлүүлсэн хохирол 9.7 сая төгрөг буюу 14.8 хувиар тус тус буурсан байна.



/сая төг-өөр/

---oooOooo---



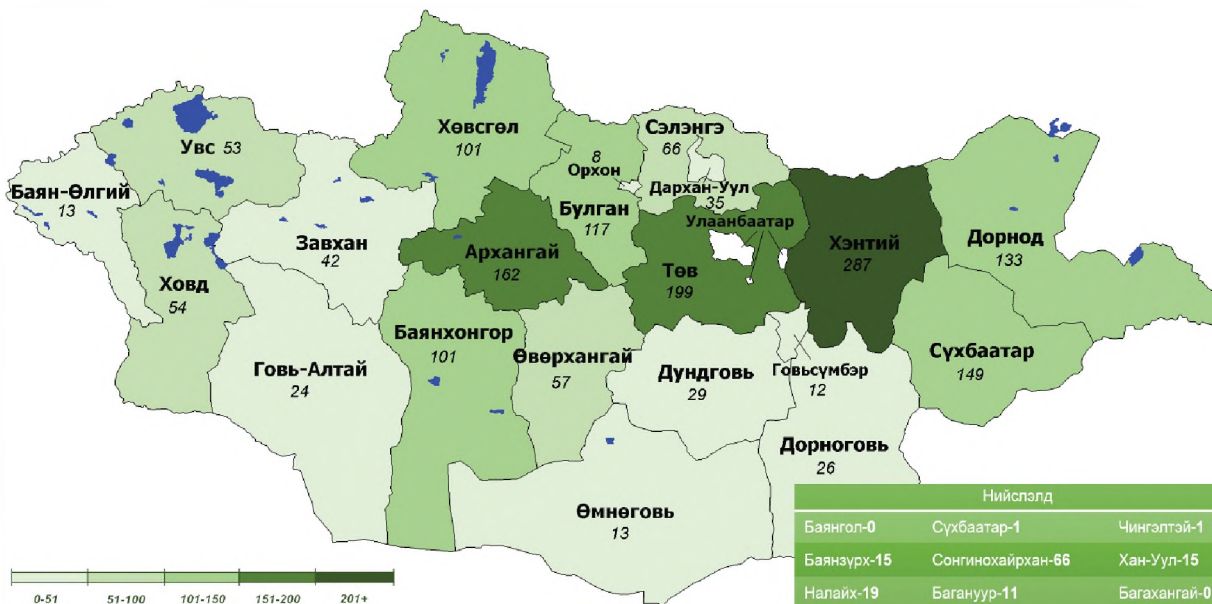
4.8 МАЛ ХУЛГАЙЛАХ ГЭМТ ХЭРГИЙН НӨХЦӨЛ БАЙДАЛ

Нэг. Бүртгэгдсэн хэрэг

1.1 Бүртгэгдсэн нийт гэмт хэрэг

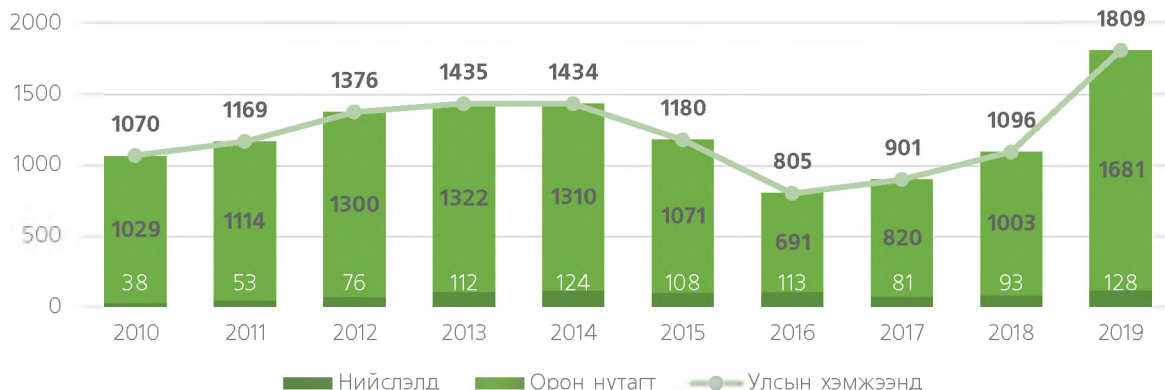
Эрүүгийн хуулийн 17 дугаар бүлгийн 17.12 дугаар зүйлд заасан “Мал хулгайлах” гэмт хэрэг улсын хэмжээнд 2019 онд 1809 бүртгэгдсэн нь өмнөх оны мөн үеийнхээс 713 хэргээр буюу 65.1 хувиар, нийслэлийн хэмжээнд 128 бүртгэгдсэн нь 35 хэргээр буюу 37.6, орон нутгийн хэмжээнд 678 хэргээр буюу 67.6 хувиар тус тус өссөн байна.

1.2 Бүртгэгдсэн гэмт хэргийн гаралт нутаг дэвсгэрээр



	Хэргийн тоо		Өсөлт, бууралтын хувь	Нийт хэрэгт эзлэх хувь		Өсөлт, бууралтын нэгж
	2018 он	2019 он		2018 он	2019 он	
Улсын хэмжээнд	1096	1809	65,1	3,0	5,7	2,7
Нийслэлд	93	128	37,6	0,4	0,6	0,3
Орон нутагт	1003	1681	67,6	9,5	15,0	5,5

1.3 Гэмт хэргийн түвшин /2010–2019 он/



Сүүлийн 10 жилийн дунджаар жилд 1227, сард 102, хоногт 3 хэрэг үйлдэгдсэн байна.

1.4 Гэмт хэрэг үйлдэгдсэн цаг, гараг

Өмнөх оны мөн үетэй харьцуулахад бямба гарагт үйлдэгдсэн хэрэг 51 буюу 32.7, баасан гарагт 83 буюу 54.6, мягмар гарагт 100 буюу 59.2, ням гарагт 88 буюу 66.2, лхагва гарагт 114 буюу 71.7, даваа гарагт 132 буюу 77.2, пүрэв гарагт 145 буюу 92.9 хувиар тус тус өсчээ.



Хэргийг цагаар нь авч үзвэл 06-14 цагийн хооронд үйлдэгдсэн хэрэг 123 буюу 87.2, 14-19 цагийн хооронд 80 буюу 41.9, 19-22 цагийн хооронд 90 буюу 63.8, 22-06 цагийн хооронд 420 буюу 67.4 хувиар тус тус өссөн үзүүлэлттэй байна.



1.5 Гэмт хэрэг үйлдсэн байдал

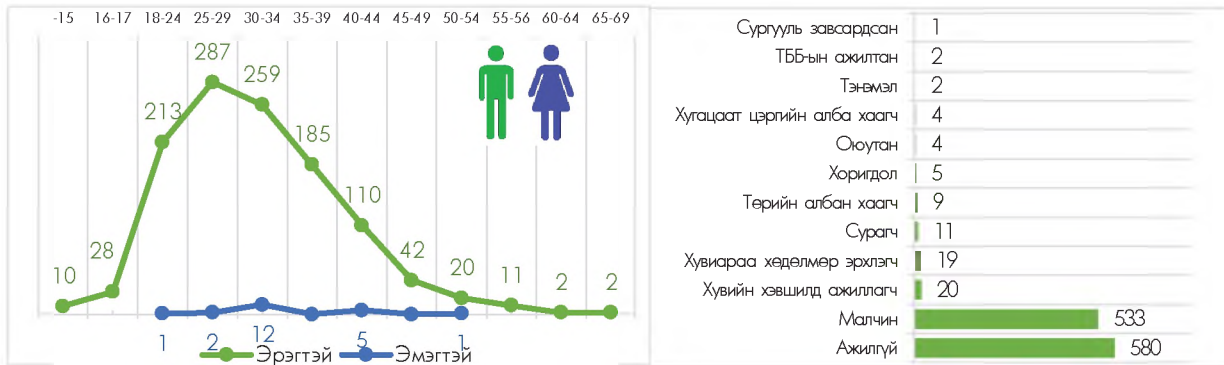
Нийт бүртгэгдсэн хэргийн 31 буюу 1.7 хувь нь согтуугаар, 28 буюу 1.5 хувь нь хүүхэд оролцож, 27 буюу 1.5 хувь нь эмэгтэй хүн оролцож, 356 буюу 19.7 хувь нь бүлэглэн, 13 буюу 0.7 хувь нь галт зэвсгээр тус тус үйлдэгдсэн байна.

Хоёр. Гэмт хэрэгт холбогдогчид

2.1 Гэмт хэрэгт холбогдсон хүн

Нийт 1190 хүн гэмт хэрэгт холбогдон шалгагдсан нь өмнөх оны мөн үетэй харьцуулахад 525 буюу 78.9 хувиар өссөн. Холбогдогчдын 1169 буюу 98.2 хувь нь эрэгтэй, 21 буюу 1.8 хувь нь эмэгтэй, 38 буюу 3.2 хувь нь 14-17 насны хүүхэд байгаа нь өмнөх оны мөн үеийнхээс эрэгтэй хүн 513 буюу 78.2 хувиар, эмэгтэй хүн 12 буюу 2.3 дахин, хүүхэд 22 буюу 2.4 дахин тус тус өссөн байна.

2.2 Гэмт хэрэгт холбогдогчдын нас, хүйс, нийгмийн байдал

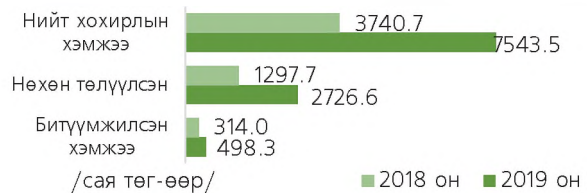


Гурав. Гэмт хэргийн хохирогч, хохирол


3.1 Хохирсон хүн, учирсан хохирол

Гэмт хэргийн улмаас 1822 хүн хохирсон нь өмнөх оны мөн үетэй харьцуулбал 715 буюу 64.6 хувиар өссөн байна.

Хэргийн улмаас хүнд учирсан 7543.5 сая төгрөгийн хохирол учирсны 2726.6 сая төгрөг буюу 36.1 хувийг нөхөн төлүүлж, 498.3 сая төгрөгийн хөрөнгө битүүмжилсэн нь өмнөх оны мөн үеийнхээс нийт хохирол 3802.8 сая төгрөгөөр буюу 2.0 дахин, нөхөн төлүүлсэн хохирол 1429.0 сая төгрөг буюу 2.1 дахин, битүүмжилсэн хөрөнгө 184.3 сая төгрөг буюу 58.7 хувиар тус тус өссөн байна.



3.2 Алдагдсан малын тоо





4.9 ДЭЭРЭМДЭХ ГЭМТ ХЭРГИЙН НӨХЦӨЛ БАЙДАЛ

Нэг. Бүртгэгдсэн хэрэг

1.1 Бүртгэгдсэн нийт гэмт хэрэг

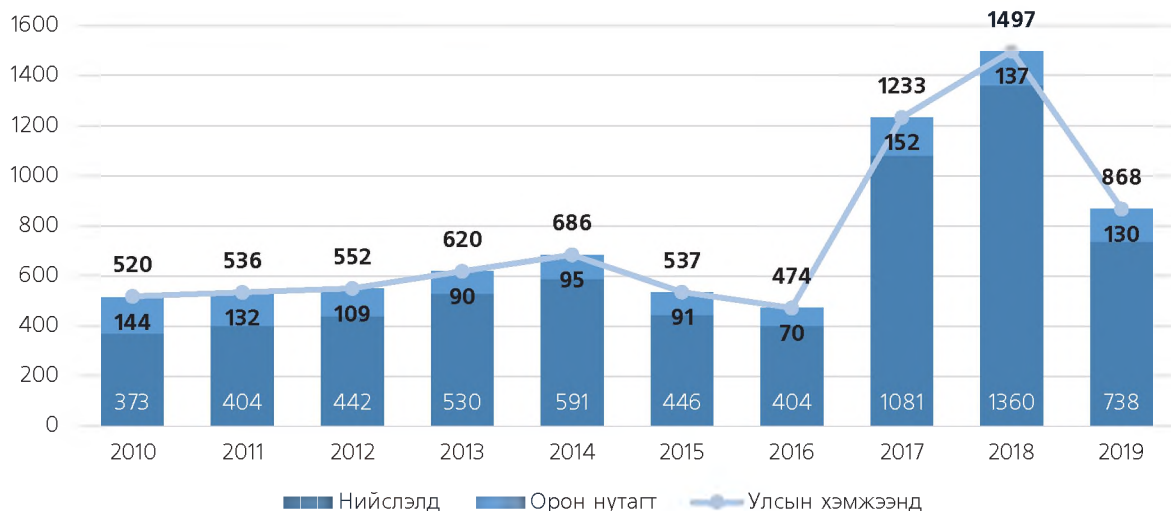
Эрүүгийн хуулийн 17 дугаар бүлгийн 17.2 дугаар зүйл “Дээрэмдэх” гэмт хэрэг улсын хэмжээнд 2019 онд нийт 868 бүртгэгдсэн нь өмнөх оныхоос 629 хэргээр буюу 42.0 хувиар, нийслэлийн хэмжээнд 622 хэргээр буюу 45.7 хувиар, орон нутгийн хэмжээнд 7 хэргээр буюу 5.1 хувиар тус тус буурсан байна.

1.2 Бүртгэгдсэн гэмт хэргийн гаралт нутаг дэвсгэрээр



	Хэргийн тоо		Өсөлт, бууралтын хувь	Нийт хэрэгт эзлэх хувь		Өсөлт, бууралтын нэгж
	2018 он	2019 он		2018 он	2019 он	
Улсын хэмжээнд	1497	868	-42.0	4.1	2.8	-1.3
Нийслэлд	1360	738	-45.7	5.3	3.6	-1.7
Орон нутагт	137	130	-5.1	1.3	1.2	-0.1

1.3 Гэмт хэргийн түвшин /2010-2019 он/



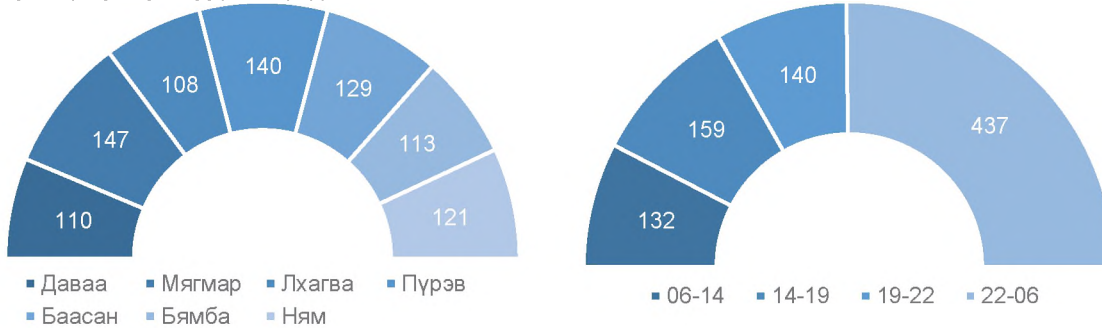
Сүүлийн 10 жилийн дунджаар жилд 752, сард 63, хоногт 2 хэрэг үйлдэгдсэн байна.



1.4 Гэмт хэрэг үйлдэгдсэн цаг, гараг

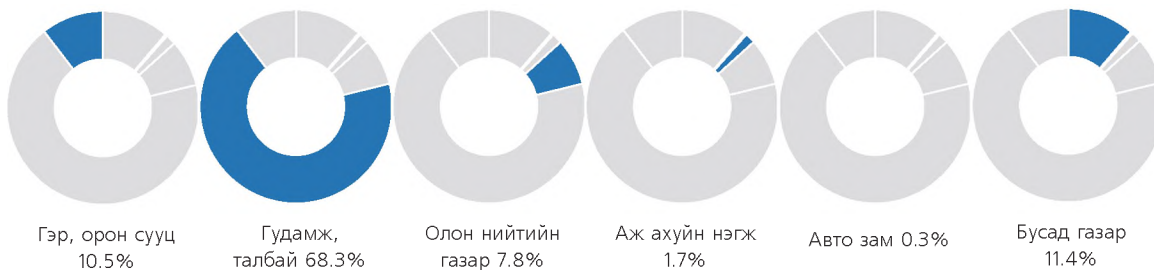
Өмнөх оны мөн үетэй харьцуулахад мягмар гарагт үйлдэгдсэн хэрэг 70 буюу 32.3, бямба гарагт 58 буюу 33.9, пүрэв гарагт 89 буюу 38.9, ням гарагт 94 буюу 43.7, баасан гарагт 101 буюу 43.9, даваа гарагт 109 буюу 49.8, лхагва гарагт 108 буюу 50.0 хувиар тус тус буурсан.

Хэргийг цагаар нь авч үзвэл 06-14 цагийн хооронд үйлдэгдсэн хэрэг 57 буюу 30.2, 14-19 цагийн хооронд 136 буюу 46.1, 19-22 цагийн хооронд 92 буюу 39.7, 22-06 цагийн хооронд 344 буюу 44.0 хувиар тус тус буурсан үзүүлэлттэй байна.



1.5 Гэмт хэрэг үйлдэгдсэн газар

Өмнөх оны мөн үетэй харьцуулахад бусад газарт үйлдэгдсэн хэрэг 1 буюу 1.1 хувиар өсч, гудамж талбайд 447 буюу 43.0, гэр орон сууцанд 84 буюу 48.0, олон нийтийн газарт 64 буюу 48.5, нийтийн тээвэрт 8 буюу 80.0, авто замд 4 буюу 57.1, аж ахуйн нэгжид 21 буюу 58.3, төрийн бус байгууллагад 3 буюу 75.0 хувиар тус тус буурч, төрийн байгууллагад 1 бүртгэгдсэн байна.



1.6 Гэмт хэрэг үйлдсэн байдал

Нийт бүртгэгдсэн хэргийн 87 буюу 10.0 хувь нь согтуугаар, 64 буюу 7.3 хувь нь хүүхэд оролцож, 29 буюу 3.3 хувь нь эмэгтэй хүн оролцож, 144 буюу 16.6 хувь нь бүлэглэн, 1 буюу 0.1 хувь нь гадаадын иргэн үйлдэгдсэн байна.

Хоёр. Гэмт хэрэгт холбогдогчид

2.1 Гэмт хэрэгт холбогдсон хүн

Нийт 529 хүн гэмт хэрэгт холбогдон шалгагдсан нь өмнөх оны мөн үетэй харьцуулахад 18 буюу 3.5 хувиар өссөн. Холбогдогчдын 505 буюу 95.5 хувь нь эрэгтэй, 24 буюу 4.5 хувь нь эмэгтэй, 88 буюу 16.6 хувь нь 14-17 насны хүүхэд байгаа нь өмнөх оны мөн үеийнхээс эрэгтэй хүн 22 буюу 4.6 хувиар өсч, эмэгтэй хүн 4 буюу 14.3, хүүхэд 5 буюу 5.4 хувиар тус тус буурсан байна.

2.2 Гэмт хэрэгт холбогдогчдын нас, хүйс, нийгмийн байдал



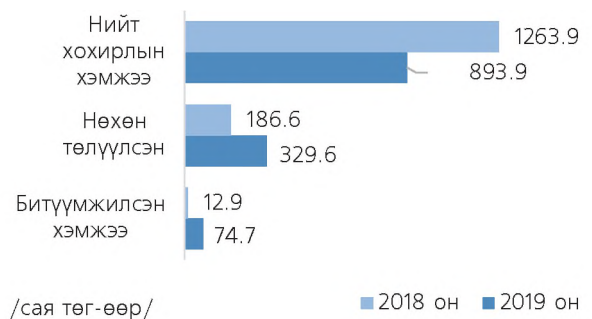


Гурав. Гэмт хэргийн хохирогч, хохирол

3.1 Хохирсон хүн, учирсан хохирол

Гэмт хэргийн улмаас 875 хүн хохирч, үүнээс 36 хүн гэмтсэн нь өмнөх оны мөн үетэй харьцуулбал хохирсон хүн 517 буюу 37.1, гэмтсэн хүн 54 буюу 60.0 хувиар тус тус буурсан байна.

Хэргийн улмаас хүнд учирсан 893.9 сая төгрөгийн хохирлын 329.6 сая төгрөг буюу 36.9 хувийг нөхөн төлүүлж, 74.7 сая төгрөгийн хөрөнгө битүүмжилсэн нь өмнөх оны мөн үеийнхээс учирсан хохирол 370.0 сая төгрөг буюу 29.3 хувиар буурч, нөхөн төлүүлсэн хохирол 143.0 сая төгрөг буюу 76.7 хувиар өссөн байна.



---oooOooo---



4.10 ЗАЛИЛАХ ГЭМТ ХЭРГИЙН НӨХЦӨЛ БАЙДАЛ

Нэг. Бүртгэгдсэн хэрэг

1.1 Бүртгэгдсэн нийт гэмт хэрэг

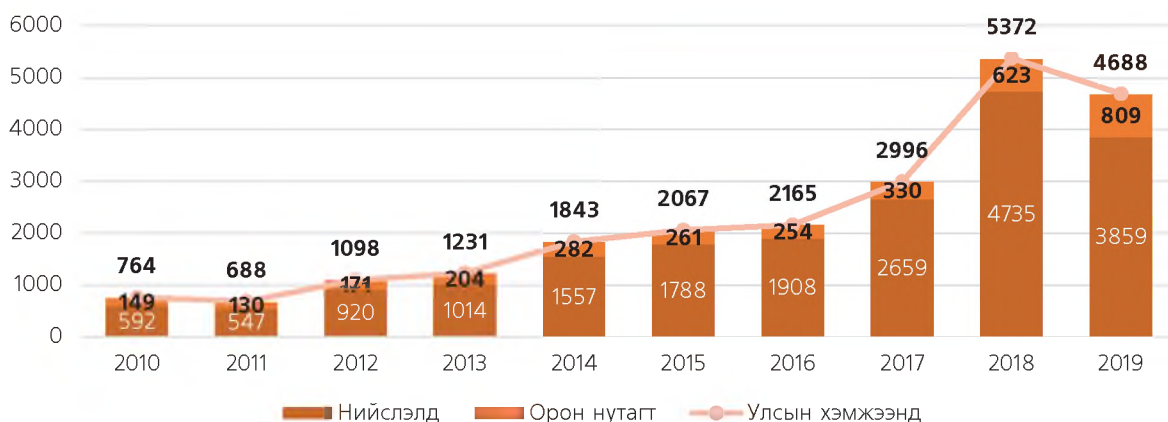
Эрүүгийн хуулийн 17 дугаар бүлгийн 17.3 дугаар зүйл “Залилах” гэмт хэрэг улсын хэмжээнд 2019 онд нийт 4688 бүртгэгдсэн нь өмнөх оныхоос 684 хэргээр буюу 12.7 хувиар, Нийслэлийн хэмжээнд 876 хэргээр буюу 18.5 хувиар буурч, Орон нутгийн хэмжээнд 186 хэргээр буюу 29.8 хувиар өссөн байна.

1.2 Бүртгэгдсэн гэмт хэргийн гаралт нутаг дэвсгэрээр



	Хэргийн тоо		Өсөлт, бууралтын хувь	Нийт хэрэгт эзлэх хувь		Өсөлт, бууралтын нэгж
	2018	2019		2018	2019	
Улсын хэмжээнд	5372	4688	-12.7	14.8	14.9	0.04
Нийслэлд	4735	3859	-18.5	18.5	19.0	0.6
Орон нутагт	623	809	29.9	5.9	7.2	1.3
Бусад	14	20	42.9	21.9	33.9	12.0

1.3 Гэмт хэргийн түвшин /2010-2019 он/



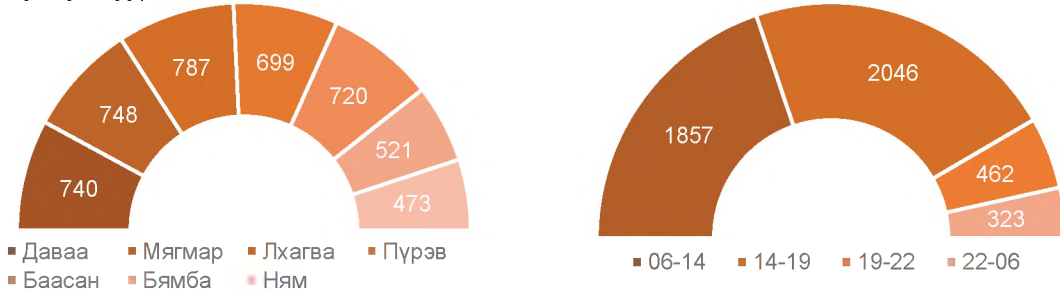
Сүүлийн 10 жилийн дунджаар жилд 2291, сард 191, хоногт 6 хэрэг үйлдэгдсэн байна.



1.4 Гэмт хэрэг үйлдэгдсэн цаг, гараг

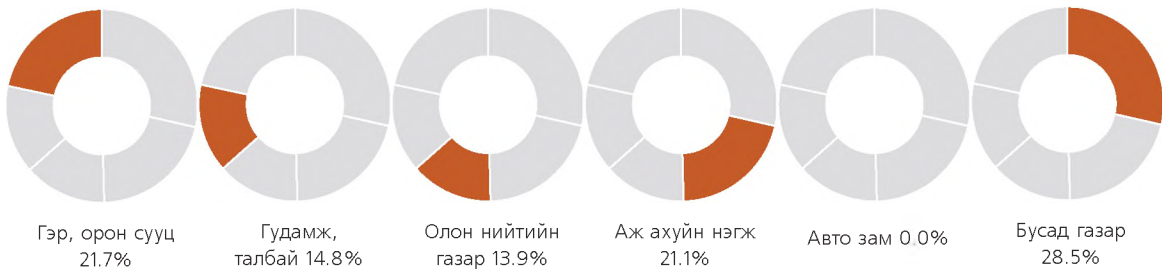
Өмнөх оны мөн үетэй харьцуулахад бямба гарагт үйлдэгдсэн хэрэг 48 буюу 10.1 хувиар өсч, ням гарагт үйлдэгдсэн хэрэг 51 буюу 9.7, мягмар гарагт 100 буюу 11.8, пүрэв 123 буюу 15.0, баасан гарагт 125 буюу 14.8, лхагва гарагт 154 буюу 16.4, даваа гарагт 179 буюу 19.5 хувиар тус тус буурчээ.

Хэргийг цагаар нь авч үзвэл 06-14 цагийн хооронд үйлдэгдсэн хэрэг 265 буюу 12.5, 14-19 цагийн хооронд 375 буюу 15.5, 19-22 цагийн хооронд 20 буюу 4.1, 22-06 цагийн хооронд 24 буюу 6.9 хувиар тус тус буурсан байна.



1.5 Гэмт хэрэг үйлдэгдсэн газар

Өмнөх оны мөн үетэй харьцуулахад бусад газар үйлдэгдсэн хэрэг 82 буюу 7.3, гэр орон сууцанд 44 буюу 4.5 хувиар тус тус өсч, аж ахуйн нэгжид үйлдэгдсэн хэрэг 358 буюу 26.6, олон нийтийн газар 274 буюу 29.6, гудамж талбайд 136 буюу 16.3, төрийн бус байгууллагад 25 буюу 28.1, төрийн байгууллагад 13 буюу 21.0, авто замд 3 буюу 75.0, нийтийн тээвэр 1 буюу 7.7 хувиар тус тус буурсан байна.



1.6 Гэмт хэрэг үйлдсэн байдал

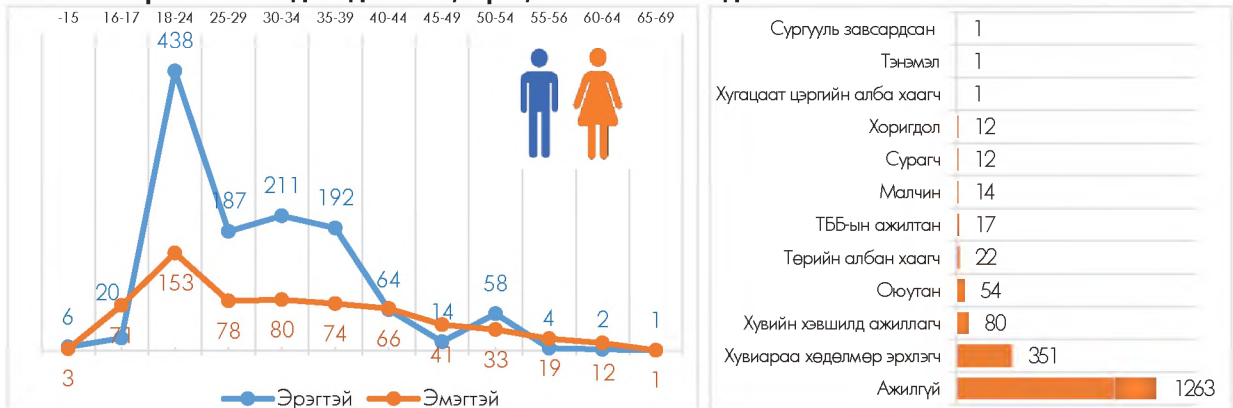
Нийт бүртгэгдсэн хэргийн 23 буюу 0.5 хувь нь согтуугаар, 97 буюу 2.1 хувь нь хүүхэд оролцож, 1005 буюу 21.4 хувь нь эмэгтэй хүн оролцож, 105 буюу 2.2 хувь нь бүлэглэн үйлдсэн байна.

Хоёр. Гэмт хэрэгт холбогдогчид

2.1 Гэмт хэрэгт холбогдсон хүн

Нийт 1828 хүн гэмт хэрэгт холбогдон шалгагдсан нь өмнөх оны мөн үетэй харьцуулахад 203 буюу 12.5 хувиар өссөн. Холбогдогчдын 1197 буюу 65.5 хувь нь эрэгтэй, 631 буюу 34.5 хувь нь эмэгтэй, 100 буюу 5.5 хувь нь 14-17 насны хүүхэд байгаа нь өмнөх оны мөн үеийнхээс хүүхэд 57 буюу 2.3 дахин, эрэгтэй хүн 21.9 хувиар тус тус өсч, эмэгтэй хүн 12 буюу 1.9 хувиар буурсан байна.

2.2 Гэмт хэрэгт холбогдогчдын нас, хүйс, нийгмийн байдал



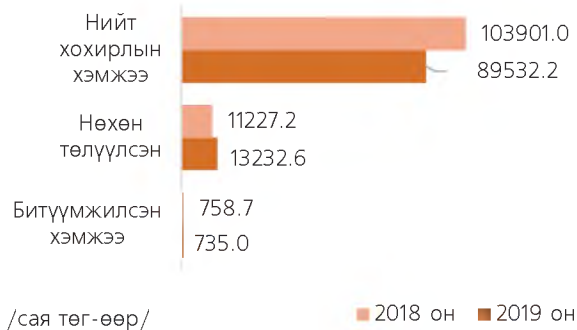


Гурав. Гэмт хэргийн хохирогч, хохирол

3.1 Хохирсон хүн, хуулийн этгээд, учирсан хохирол

Гэмт хэргийн улмаас 4691 хүн, 8 хуулийн этгээд хохирсон нь өмнөх оны мөн үетэй харьцуулбал хохирсон хүн 223 буюу 4.5 хувиар буурч, хуулийн этгээд 4 буюу 2.0 дахин өссөн байна.

Хэргийн улмаас хүн, хуулийн этгээдэд учирсан 89532.2 сая төгрөгийн хохирлын 13232.6 сая төгрөг буюу 14.8 хувийг нөхөн төлүүлж, 735.0 сая төгрөгийн хөрөнгө битүүмжилсэн нь өмнөх оны мөн үетэй харьцуулбал нийт хохирол 14368.8 сая төгрөг буюу 13.8, битүүмжилсэн хөрөнгө 23.7 сая төгрөг буюу 3.1 хувиар тус тус буурч, нөхөн төлүүлсэн хохирол 2005.4 сая төгрөг буюу 17.9 хувиар өссөн байна.



/сая төг-өөр/

■ 2018 он ■ 2019 он

---oooOooo---



4.11 МАНСУУРУУЛАХ ЭМ, СЭТГЭЦЭД НӨЛӨӨТ БОДИСЫГ ХУУЛЬ БУСААР АШИГЛАХ ГЭМТ ХЭРГИЙН НӨХЦӨЛ БАЙДАЛ

Нэг. Бүртгэгдсэн хэрэг.

1.1 Бүртгэгдсэн нийт гэмт хэрэг.

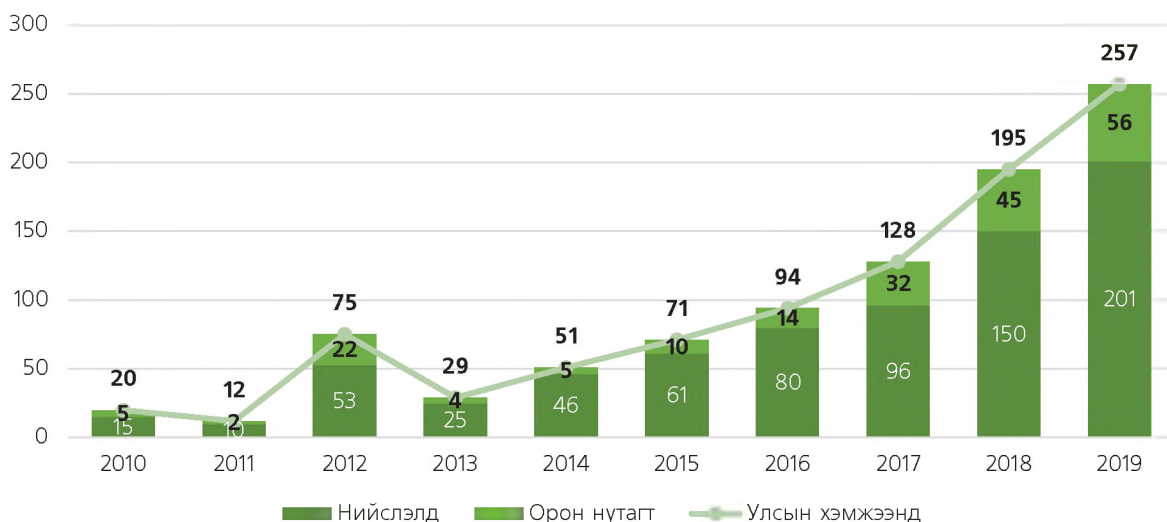
Эрүүлийн хуулийн 20 дугаар бүлэг, 20.7 дугаар зүйл “Мансууруулах эм, сэтгэцэд нөлөөлөх бодисыг хууль бусаар ашиглах” гэмт хэрэг улсын хэмжээнд 2019 онд нийт 257 бүртгэгдсэн нь өмнөх оныхоос 62 хэргээр буюу 31.8 хувиар, нийслэлийн хэмжээнд 201 бүртгэгдсэн нь 51 хэргээр буюу 34.0 хувиар, орон нутгийн хэмжээнд 56 бүртгэгдсэн нь 11 хэргээр буюу 24.4 хувиар тус тус өссөн байна.

1.2 Бүртгэгдсэн гэмт хэргийн гаралт нутаг дэвсгэрээр

Д/д	Нэгж	2018 он	2019 он	Өсөлт, бууралт		Д/д	Нэгж	2018 он	2019 он	Өсөлт, бууралт	
				Тоо	Хувь					Тоо	Хувь
1	Булган		1	1		Нийслэлд					
2	Дорноговь	1	1	0	0.0	10	Баянгол	38	43	5	13.2
3	Дорнод	2	1	-1	-50.0	11	Баянзүрх	34	41	7	20.6
4	Дархан-Уул	9	2	-7	-77.8	12	Сүхбаатар	24	34	10	41.7
5	Өмнөговь	1	2	1	2.0 дах	13	Сонгинохайрхан	13	15	2	15.4
6	Сэлэнгэ	2	4	2	2.0 дах	14	Хан-Уул	19	29	10	52.6
7	Төв	6	13	7	2.2 дах	15	Чингэлтэй	21	36	15	71.4
8	Орхон	23	32	9	39.1	16	Багануур	1	2	1	2.0 дах
9	Говьсүмбэр	1				17	Багахангай		1	1	

	Хэргийн тоо		Өсөлт, бууралтын хувь	Нийт хэрэгт эзлэх хувь		Өсөлт, бууралтын нэгж
	2018 он	2019 он		2018 он	2019 он	
Улсын хэмжээнд	195	257	31.8	0.5	0.8	0.3
Нийслэлд	150	201	34	0.6	1.0	1.0
Орон нутагт	45	56	24.4	0.4	0.5	0.2

1.3 Гэмт хэргийн түвшин /2010-2019 он/

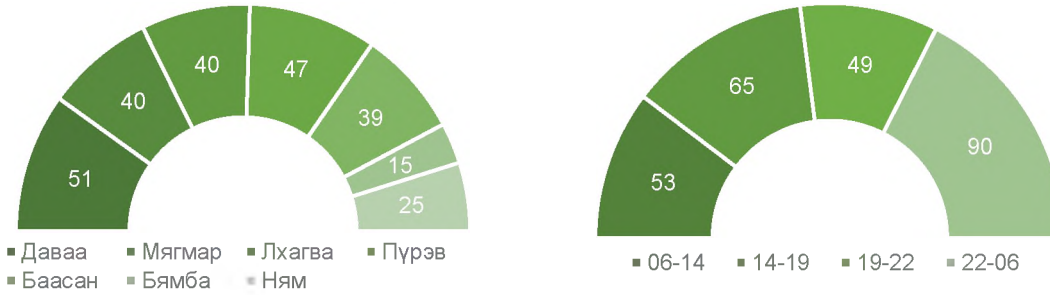


Сүүлийн 10 жилийн дунджаар жилд 93, сард 8 гэмт хэрэг үйлдэгдсэн байна.

1.4 Гэмт хэрэг үйлдэгдсэн цаг, гараг

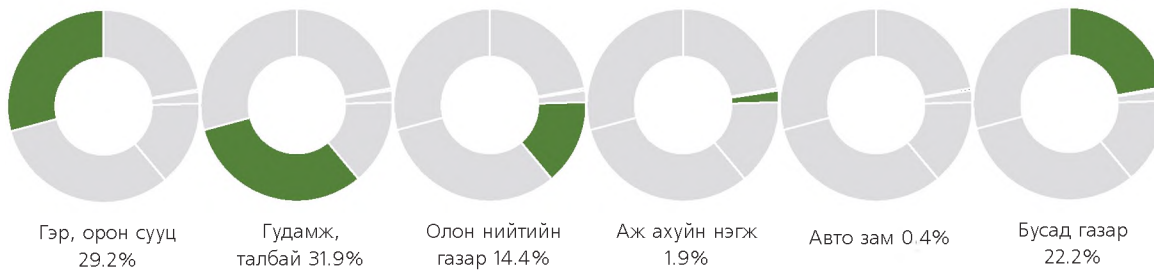
Өмнөх оны мөн үетэй харьцуулахад бямба гарагт үйлдэгдсэн хэрэг 2 буюу 15.4, пүрэв гарагт 7 буюу 17.5, даваа гарагт 9 буюу 21.4, мягмар, лхагва гарагт 8 буюу 25.0, баасан гарагт 16 буюу 69.6, ням гарагт 12 буюу 92.3 хувиар тус тус өссөн байна.

Хэргийг цагаар нь авч үзвэл 14-19 цагийн хооронд үйлдэгдсэн хэрэг 12 буюу 22.6, 19-22 цагийн хооронд 9 буюу 22.5, 22-06 цагийн хооронд 13 буюу 16.9 хувиар, 06-14 цагийн хооронд 28 буюу 2.1 дахин тус тус өссөн үзүүлэлттэй байна.



1.5 Гэмт хэрэг үйлдэгдсэн газар

Өмнөх оны мөн үетэй харьцуулахад гудамж талбай үйлдэгдсэн хэрэг 7 буюу 9.3, гэр, орон сууцанд 15 буюу 25.0, төрийн байгууллагад 1 буюу 33.3, бусад газарт 17 буюу 53.1 хувиар, олон нийтийн газарт 19 буюу 2.1 дахин тус тус өсч, аж ахуйн нэгжид үйлдэгдсэн хэрэг 2 буюу 28.6 хувиар буурч, нийтийн тээвэрт үйлдэгдсэн хэрэг 3, төрийн бус байгууллагад 1, авто замд 1 тус тус бүртгэгдсэн байна.



1.6 Гэмт хэрэг үйлдсэн байдал

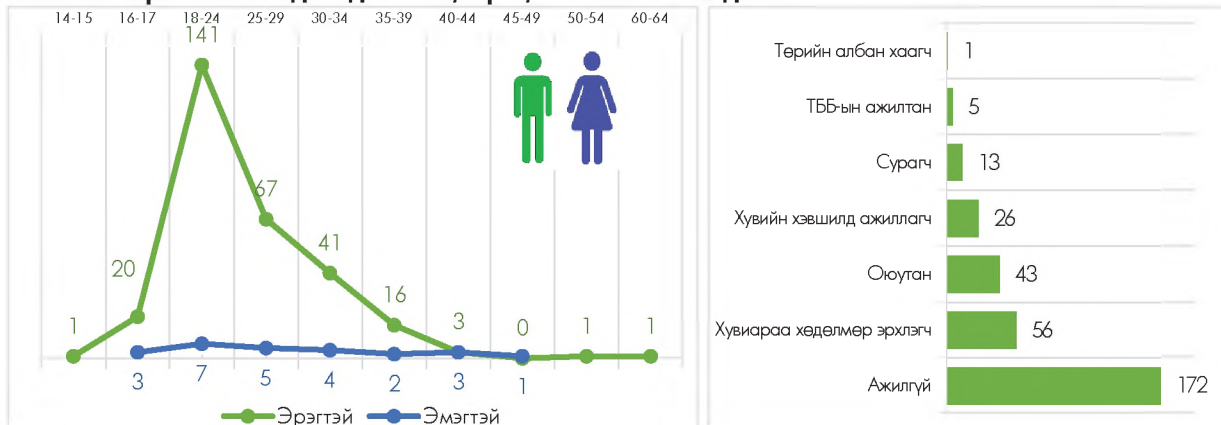
Нийт бүртгэгдсэн хэргийн 19 буюу 7.4 хувь нь хүүхэд оролцож, 29 буюу 11.3 хувь нь эмэгтэй хүн оролцож, 64 буюу 24.9 хувь нь бүлэглэн үйлдсэн байна.

Хоёр. Гэмт хэрэгт холбогдогчид

2.1 Гэмт хэрэгт холбогдсон хүн

Нийт 316 хүн гэмт хэрэгт холбогдон шалгагдсан нь өмнөх оны мөн үетэй харьцуулахад 63 буюу 24.9 хувиар өссөн. Холбогдогчдын 291 буюу 92.1 хувь нь эрэгтэй, 25 буюу 7.9 хувь нь эмэгтэй, 24 буюу 7.6 хувь нь 14-17 насны хүүхэд байгаа нь өмнөх оны мөн үеийнхээс эрэгтэй хүн 31.1, хүүхэд 20.0 хувиар тус тус өсч, эмэгтэй хүн 19.4 хувиар буурсан байна.

2.2 Гэмт хэрэгт холбогдогчдын нас, хүйс, нийгмийн байдал





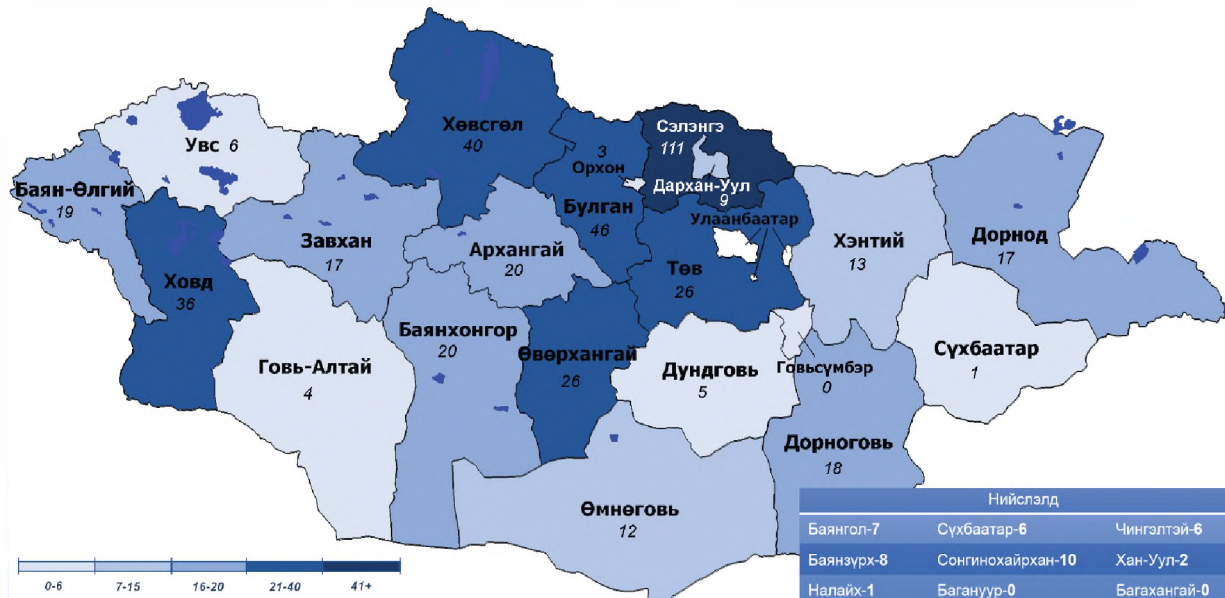
4.12 ХҮРЭЭЛЭН БАЙГАА ОРЧНЫ ЭСРЭГ ГЭМТ ХЭРГИЙН НӨХЦӨЛ БАЙДАЛ

Нэг. Бүртгэгдсэн хэрэг

1.1 Бүртгэгдсэн нийт гэмт хэрэг

Эрүүгийн хуулийн 24 дүгээр бүлэг “Хүрээлэн байгаа орчны эсрэг” гэмт хэрэг улсын хэмжээнд 2019 онд 489 бүртгэгдсэн нь өмнөх онохоос 123 хэргээр буюу 33.6 хувиар, нийслэлийн хэмжээнд 40 бүртгэгдсэн нь 20 хэргээр буюу 2.0 дахин, орон нутгийн хэмжээнд 449 бүртгэгдсэн нь 103 хэргээр буюу 29.8 хувиар тус тус өссөн байна.

1.2 Бүртгэгдсэн гэмт хэргийн гаралт нутаг дэвсгэрээр

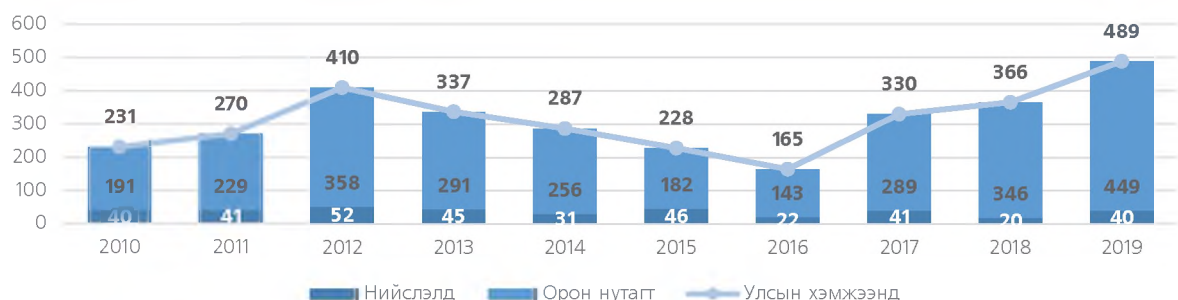


	Хэргийн тоо		Өсөлт, бууралтын хувь	Нийт хэрэгт эзлэх хувь		Өсөлт, бууралтын нэгж
	2018 он	2019 он		2018 он	2019 он	
Улсын хэмжээнд	366	489	33.6	1.0	1.6	0.5
Нийслэлд	20	40	2.0 дах	0.1	0.2	1.0
Орон нутагт	346	449	29.8	3.3	4.0	0.3

1.3 Гэмт хэргийн зүйл анги

Д/д	Гэмт хэргийн төрөл	Бүртгэгдсэн хэрэг		Өсөлт, бууралтын хувь	Тухайн гэмт хэрэгт эзлэх хувь
		2018 он	2019 он		
1	24.1 Байгаль орчныг бохирдуулах	5	1	-80.0	0.2
2	24.2 Хууль бусаар ашигт малтмал хайх, ашиглах, олборлох	126	136	7.9	27.8
3	24.3 Химийн хорт, аюултай бодисыг хууль бус эргэлтэд оруулах	15	19	26.7	3.9
4	24.5 Хууль бусаар ан агнах	32	51	59.4	10.4
5	24.6 Хууль бусаар мод бэлтгэх	163	234	43.6	47.9
6	24.7 Ой, хээрийн түймэр тавих	7	12	71.4	2.5
7	24.8 Байгалийн ургамлыг хууль бусаар бэлтгэх	15	35	2.3 дах	7.2
8	24.9 Байгалийн тэнцэл алдагдуулах	3	1	-66.7	0.2

1.4 Гэмт хэргийн түвшин /2010-2019 он/



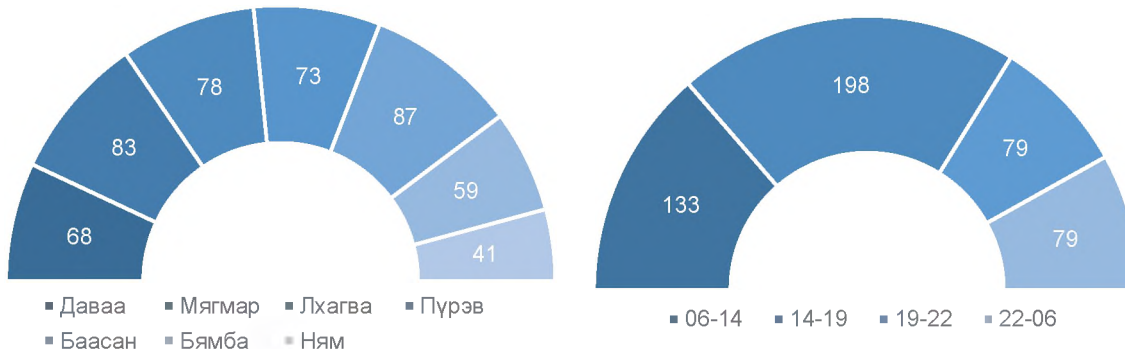
Сүүлийн 10 жилийн дунджаар жилд 311, сард 26, хоногт 1 гэмт хэрэг үйлдэгдсэн байна.



1.5 Гэмт хэрэг үйлдэгдсэн цаг, гараг

Өмнөх оны мөн үетэй харьцуулахад мягмар гарагт үйлдэгдсэн хэрэг 20 буюу 31.7, пүрэв гарагт 22 буюу 43.1, баасан гарагт 28 буюу 47.5, лхагва гарагт 26 буюу 50.0, бямба гарагт 20 буюу 51.3, даваа гарагт 24 буюу 54.5 хувиар тус тус өсч, ням гарагт үйлдэгдсэн хэрэг 17 буюу 29.3 хувиар буурсан.

Хэргийг цагаар нь авч үзвэл 06-14 цагийн хооронд 22 буюу 19.8, 22-06 цагийн хооронд үйлдэгдсэн хэрэг 16 буюу 25.4, 14-19 цагийн хооронд 58 буюу 41.4, 19-22 цагийн хооронд 27 буюу 51.9 хувиар тус тус өссөн үзүүлэлттэй байна.



1.6 Гэмт хэрэг үйлдэгдсэн газар

Өмнөх оны мөн үетэй харьцуулахад бусад газарт үйлдэгдсэн хэрэг 94 буюу 28.0, гэр орон сууцанд 3 буюу 50.0 хувиар, төрийн байгууллагад 1 буюу 2.0, гудамж талбайд 17 буюу 2.5, авто замд 3 буюу 2.0, олон нийтийн газарт 4 буюу 5.0 дахин тус тус өсч, аж ахуйн нэгж, байгууллагад 2 буюу 25.0 хувиар буурсан байна.

1.7 Гэмт хэрэг үйлдсэн байдал

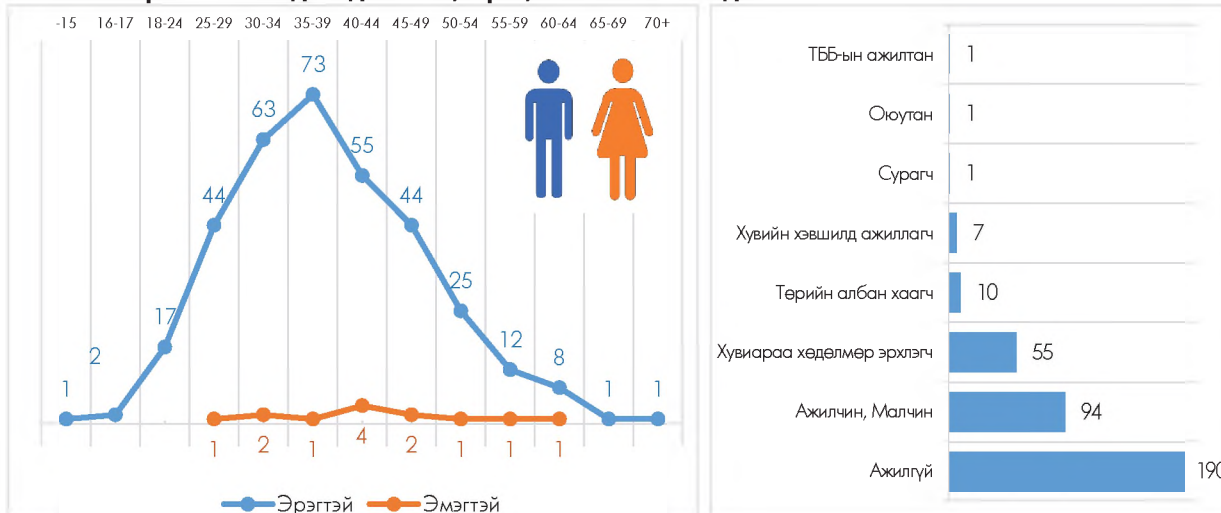
Нийт бүртгэгдсэн хэргийн 1 буюу 0.2 хувь нь согтуугаар, 3 буюу 0.6 хувь нь хүүхэд оролцож, 23 буюу 4.7 хувь нь эмэгтэй хүн оролцож, 76 буюу 15.5 хувь нь бүлэглэн үйлдсэн байна.

Хоёр. Гэмт хэрэгт холбогдогчид

2.1 Гэмт хэрэгт холбогдсон хүн

Нийт 359 хүн гэмт хэрэгт холбогдон шалгагдсан нь өмнөх оны мөн үетэй харьцуулахад 52 буюу 16.9 хувиар өссөн байна. Холбогдогчдын 346 буюу 96.4 хувь нь эрэгтэй, 13 буюу 3.6 хувь нь эмэгтэй, 3 буюу 0.8 хувь нь 14-17 насны хүүхэд байгаа нь өмнөх оны мөн үеийнхтэй харьцуулбал эмэгтэй хүн 4 буюу 23.5 хувиар буурч, эрэгтэй хүн 56 буюу 19.3 хувиар өсч, гэмт хэрэгт холбогдсон хүүхэд өмнөх онтой ижил түвшинд байна.

2.2 Гэмт хэрэгт холбогдогчдын нас, хүйс, нийгмийн байдал



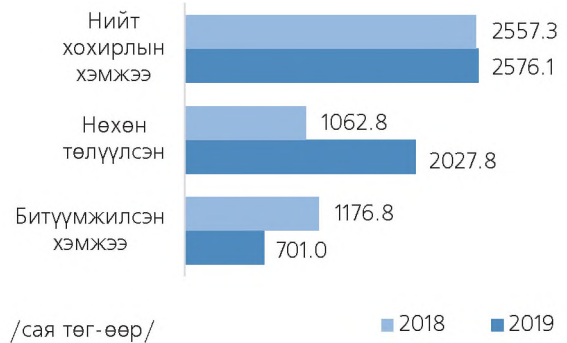


Гурав. Гэмт хэргийн хохирогч, хохирол

3.1 Хохирсон хүн, хуулийн этгээд, учирсан хохирол

Гэмт хэргийн улмаас 414 хүн, 13 хуулийн этгээд хохирсон нь өмнөх оны мөн үетэй харьцуулбал хохирсон хүн 109 буюу 35.7, хуулийн этгээд 5 буюу 62.5 хувиар тус тус өссөн байна.

Хэргийн улмаас хүн, хуулийн этгээдэд учирсан 2576.1 сая төгрөгийн хохирлын 2027.8 сая төгрөг буюу 78.7 хувийг нөхөн төлүүлж, 701.0 сая төгрөгийн хөрөнгө битүүмжилсэн нь өмнөх оны мөн үеийнхээс нийт хохирол 18.9 сая төгрөг буюу 0.7 хувиар, нөхөн төлүүлсэн хохирол 965.0 сая төгрөг 90.8 хувиар тус тус өсч, битүүмжилсэн хөрөнгө 475.9 сая төгрөг буюу 40.4 хувиар буурсан байна.



---oooOooo---



4.13 АВТОТЭЭВРИЙН ХЭРЭГСЛИЙН ХӨДӨЛГӨӨНИЙ АЮУЛГҮЙ БАЙДАЛ, АШИГЛАЛТЫН ЖУРАМ ЗӨРЧИХ ГЭМТ ХЭРГИЙН НӨХЦӨЛ БАЙДАЛ

Нэг. Бүртгэгдсэн хэрэг

1.1 Бүртгэгдсэн нийт гэмт хэрэг

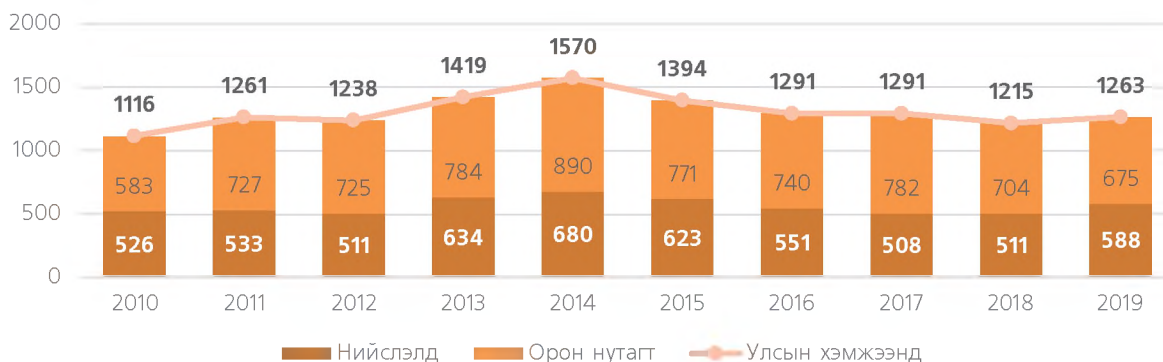
Энэ төрлийн гэмт хэрэг улсын хэмжээнд 1263 бүртгэгдсэн нь өмнөх оныхоос 48 хэргээр буюу 1.0 хувиар, нийслэлийн хэмжээнд 77 хэргээр буюу 15.1 хувиар тус тус өсч, орон нутгийн хэмжээнд 29 хэргээр буюу 4.1 хувиар буурсан байна.

1.2 Бүртгэгдсэн гэмт хэргийн гаралт нутаг дэвсгэрээр



	Хэргийн тоо		Өсөлт, бууралтын хувь	Нийт хэрэгт эзлэх хувь		Өсөлт, бууралтын нэгж
	2018 он	2019 он		2018 он	2019 он	
Улсын хэмжээнд	1215	1263	4.0	3.4	4.0	0.7
Нийслэлд	511	588	15.1	2.0	2.9	0.9
Орон нутагт	704	675	-4.1	6.7	6.0	-0.7

1.3 Гэмт хэргийн түвшин /2010-2019 он/

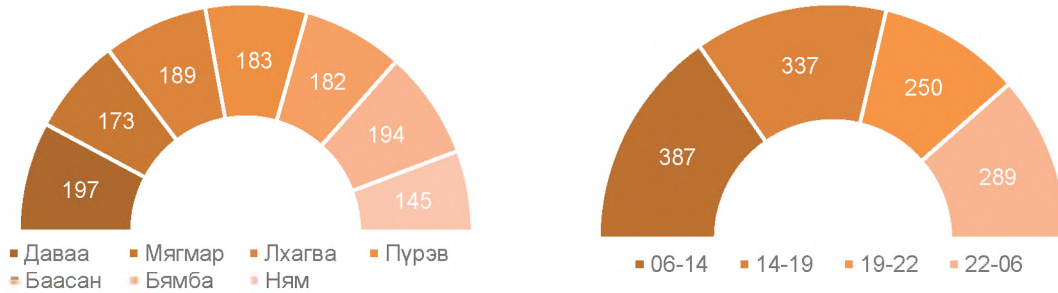


Сүүлийн 10 жилийн дунджаар жилд 1305, сард 109, хоногт 4 гэмт хэрэг үйлдэгдсэн байна.

1.4 Гэмт хэрэг үйлдэгдсэн цаг, гараг

Өмнөх оны мөн үетэй харьцуулахад даваа гарагт үйлдэгдсэн хэрэг 20 буюу 13.8 хувь өсч, мямгар гарагт 3 буюу 1.6, лхагва гарагт 9 буюу 4.9, пүрэв гарагт 12 буюу 6.2, баасан гарагт 13 буюу 6.6, бямба гарагт 12 буюу 6.9, ням гарагт 19 буюу 10.1 хувиар тус тус буурчээ.

Хэргийг цагаар нь авч үзвэл: 19-22 цагийн хооронд үйлдэгдсэн хэрэг 9 буюу 3.6, 06 -14 цагийн хооронд 48 буюу 12.4 хувиар тус тус буурч, 22-06 цагийн хооронд 1 буюу 0.3, 14-19 цагийн хооронд 8 буюу 2.4, хувиар тус тус өссөн үзүүлэлттэй байна



1.5 Гэмт хэрэг үйлдсэн байдал

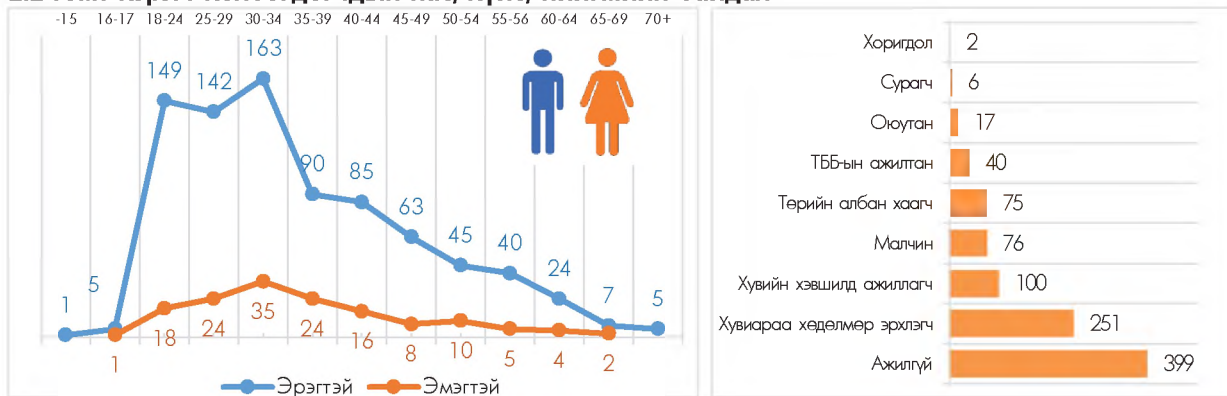
Нийт бүртгэгдсэн хэргийн 143 буюу 11.3 хувь нь согтуугаар, 7 буюу 0.6 хувь нь хүүхэд оролцож, 173 буюу 13.7 хувь нь эмэгтэй хүн оролцож үйлдсэн байна.

Хоёр. Гэмт хэрэгт холбогдогчид

2.1 Гэмт хэрэгт холбогдсон хүн

Нийт 966 хүн гэмт хэрэгт холбогдон шалгагдсан нь өмнөх оны мөн үетэй харьцуулахад 66 буюу 7.3 хувиар өссөн байна. Холбогдогчдын 147 буюу 15.2 хувь нь эмэгтэй, 819 буюу 84.8 хувь нь эрэгтэй, тэдний 7 буюу 0.7 хувь нь 14-17 насны хүүхэд байгаа нь өмнөх оны мөн үеийнхээс эрэгтэй 6.7 хувиар, эмэгтэй 10.5 хувиар, хүүхэд 16.7 хувиар тус тус өссөн байна.

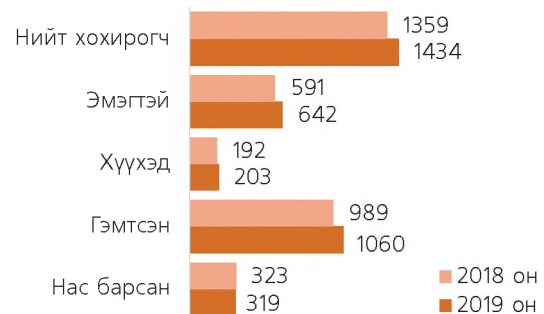
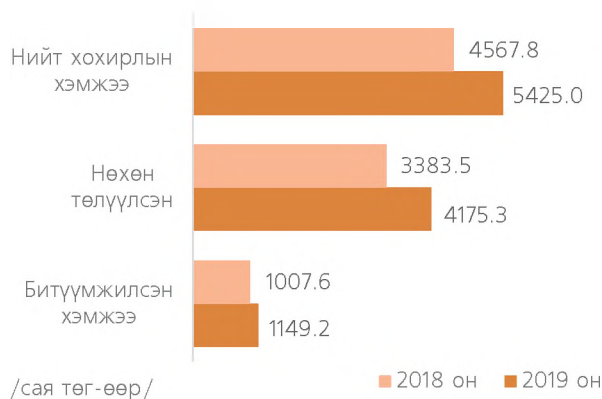
2.2 Гэмт хэрэгт холбогдогчдын нас, хүйс, нийгмийн байдал



Гурав. Гэмт хэргийн хохирогч, хохирол

3.1 Хохирсон хүн, учирсан хохирол

Гэмт хэргийн улмаас 1434 хүн хохирч үүнээс 319 хүн нас барж, 1060 хүн гэмтсэн нь өмнөх оны мөн үетэй харьцуулбал хохирсон хүн 75 буюу 5.5, гэмтсэн хүн 71 буюу 7.2 хувиар тус тус өсч, нас барсан хүн 4 буюу 1.2 хувиар буурсан байна.



Хэргийн улмаас хүнд учирсан 5425.0 сая төгрөгийн хохирлын 77.0 хувийг нөхөн төлүүлж, 1149.2 сая төгрөгийн хөрөнгө битүүмжилсэн нь өмнөх оны мөн үеийнхээс учирсан хохирол 857.2 сая төгрөг буюу 18.8 хувь, нөхөн төлүүлсэн хохирол 791.8 сая төгрөг буюу 23.4 хувь, битүүмжилсэн хөрөнгө 141.6 сая төгрөг буюу 14.1 хувиар тус тус өссөн байна.



4.14 ЦАХИМ ОРЧИНД ҮЙЛДЭГДСЭН ГЭМТ ХЭРГИЙН НӨХЦӨЛ БАЙДАЛ

Нэг. Бүртгэгдсэн хэрэг

1.1 Бүртгэгдсэн нийт гэмт хэрэг

“Цахим орчинд үйлдэгдсэн” гэмт хэрэг улсын хэмжээнд 2019 онд нийт 737 бүртгэгдсэнээс 555 буюу 75.3 хувь нь Улаанбаатар хотод, 173 буюу 23.5 хувь нь орон нутагт, 9 буюу 1.2 хувь нь бусад газар /хилийн чанадад үйлдэгдсэн/ бүртгэгдсэн байна.

1.2 Бүртгэгдсэн гэмт хэргийн гаралт нутаг дэвсгэрээр

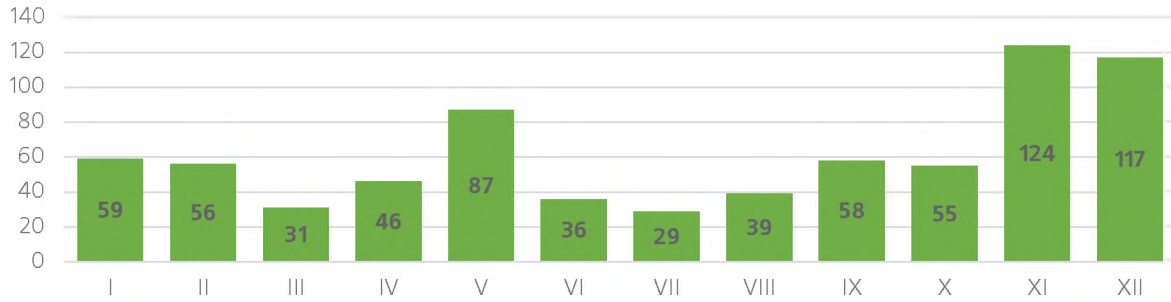


1.3 Гэмт хэргийн зүйл анги

Д/д	Гэмт хэргийн төрөл	Тоо	Тухайн хэрэгт эзлэх хувь
1	Залилах	629	85.3
2	Цахим мэдээлэлд хууль бусаар халдах	51	6.9
3	Хулгайлах	11	1.5
4	Хувь хүний нууцад халдах	7	0.9
5	Заналхийлэх	7	0.9
6	Хүүхдэд садар самууныг сурталчлах, уруу татах	7	0.9
7	Алдаатай гүйлгээ, андуурагдсан илгээмж, гээгдэл эд хөрөнгө, алдуул мал завших	4	0.5
8	Мөнгө угаах	3	0.4
9	Арван зургаан насанд хүрээгүй хүнтэй бэлгийн харьцаанд орох	2	0.3
10	Хөрөнгө завших	2	0.3
11	Бусдын эд хөрөнгийг авахаар заналхийлэх	2	0.3
12	Хуурамч баримт бичиг үйлдэх, ашиглах	2	0.3
13	Цахим мэдээллийн сүлжээнд хууль бусаар халдах программ, техник хэрэгсэл бэлтгэх, борлуулах	2	0.3
14	Бэлгийн мөлжлөг	1	0.1
15	Хувь хүний нууцыг задруулах	1	0.1
16	Хууль бусаар мөрдөж мөшгих	1	0.1
17	Ялгаварлан гадуурхах	1	0.1
18	Мал хулгайлах	1	0.1
19	Хууль бусаар даатгалын нөхөн төлбөр авах	1	0.1
20	Зохиогчийн эрх болон түүнд хамаарах эрхийг зөрчих	1	0.1
21	Хахууль авах	1	0.1



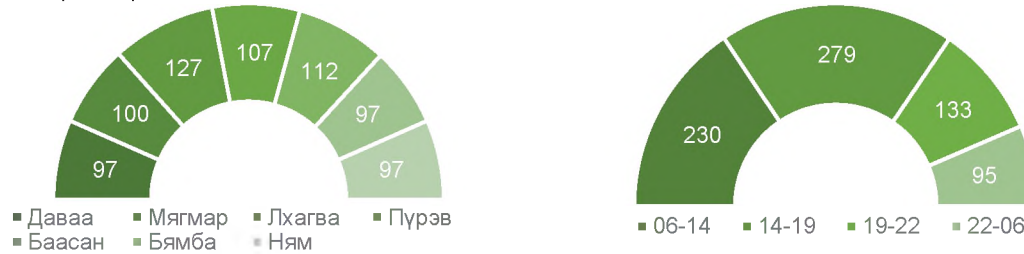
1.4 Гэмт хэргийн түвшин, сараар



1.5 Гэмт хэрэг үйлдэгдсэн цаг, гараг

Хэргийг гарагаар нь авч үзвэл 127 буюу 17.2 хувь нь лхагва гарагт, 112 буюу 15.2 хувь нь баасан гарагт, 107 буюу 14.5 хувь нь пүрэв гарагт, 100 буюу 13.6 хувь нь мягмар гарагт, 97 буюу 13.2 хувь нь бямба гарагт, 97 буюу 13.2 хувь нь даваа гарагт, 97 буюу 13.2 хувь нь ням гарагт үйлдэгджээ.

Хэргийг цагаар нь авч үзвэл 230 буюу 21.2 хувь нь 06-14 цагийн хооронд, 279 буюу 37.9 хувь нь 14-19 цагийн хооронд, 133 буюу 18.0 хувь нь 19-22 цагийн хооронд, 95 буюу 12.9 хувь нь 22-06 цагийн хооронд үйлдэгдэж байна.



1.6 Гэмт хэрэг үйлдэгдсэн газар

Энэ төрлийн гэмт хэрэг гэр, орон сууцанд 308 буюу 41.8, бусад газар 293 буюу 39.8, гудамж талбайд 50 буюу 6.8, аж ахуйн нэгжид 36 буюу 4.9, олон нийтийн газарт 33 буюу 4.5, төрийн байгууллагад 10 буюу 1.4, төрийн бус байгууллагад 7 буюу 0.9 хувь нь үйлдэгдсэн байна.

1.7 Гэмт хэрэг үйлдсэн байдал

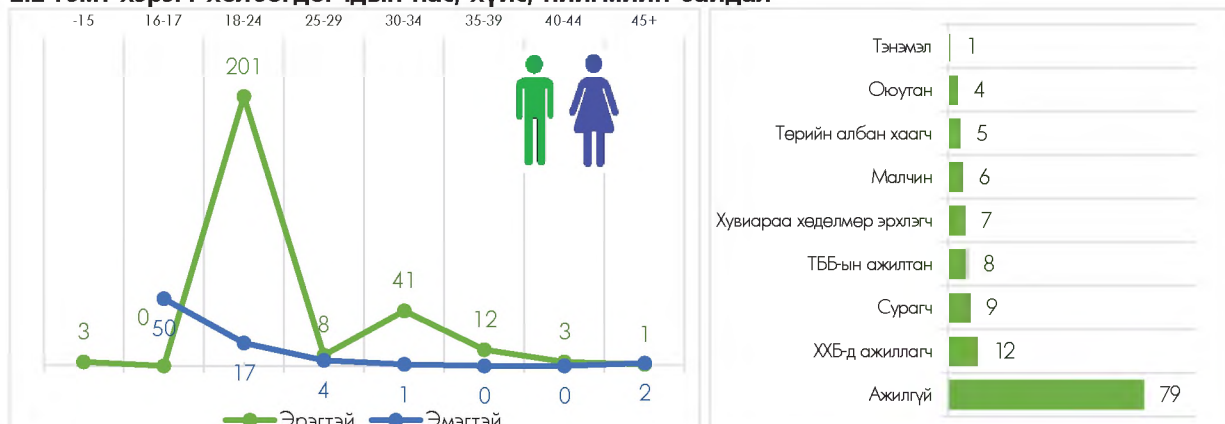
Нийт бүртгэгдсэн хэргийн 2 буюу 0.3 хувь нь согтуугаар, 51 буюу 6.9 хувь нь хүүхэд оролцож, 47 буюу 6.4 хувь нь эмэгтэй хүн оролцож үйлдсэн байна.

Хоёр. Гэмт хэрэгт холбогдогчид

2.1 Гэмт хэрэгт холбогдсон хүн

Нийт 343 хүн гэмт хэрэгт холбогдон шалгагдаж, тэдний 269 буюу 78.4 хувь нь эрэгтэй, 74 буюу 21.6 хувь нь эмэгтэй, 53 буюу 15.5 хувь нь 14-17 насны хүүхэд байна.

2.2 Гэмт хэрэгт холбогдогчдын нас, хүйс, нийгмийн байдал



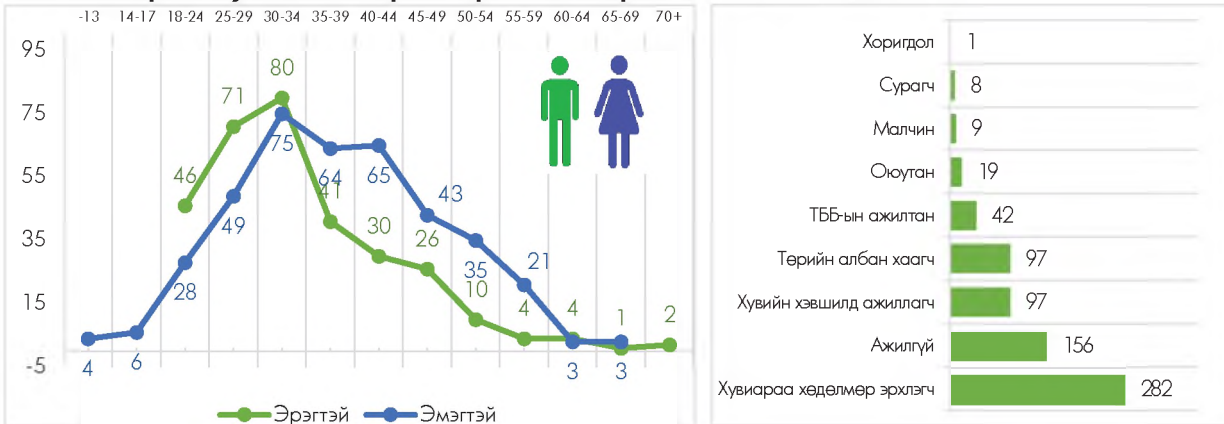


Гурав. Гэмт хэргийн хохирогч, хохирол

3.1 Хохирсон хүн

Гэмт хэргийн улмаас 711 хүн хохирсоны 315 буюу 44.3 хувь нь эрэгтэй, 396 буюу 55.7 хувь нь эмэгтэй, 10 буюу 1.4 хувь нь 13-17 насны хүүхэд байна.

3.2 Гэмт хэргийн улмаас хохирсон хүний нас, хүйс, нийгмийн байдал.



---oooOooo---



ТАВ. ГЭМТ ХЭРГИЙН ОНЦЛОГ, ШАЛТГААН НӨХЦӨЛ

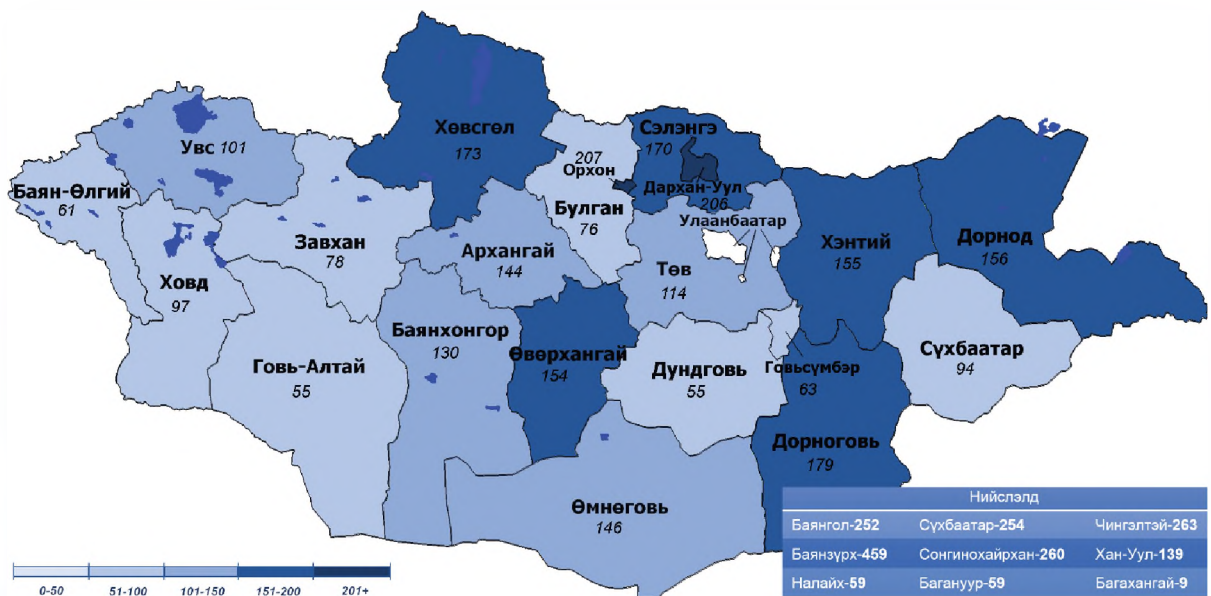
5.1. СОГТУУГААР ҮЙЛДСЭН ГЭМТ ХЭРГИЙН НӨХЦӨЛ БАЙДАЛ.

Нэг. Бүртгэгдсэн хэрэг

1.1. Бүртгэгдсэн нийт гэмт хэрэг

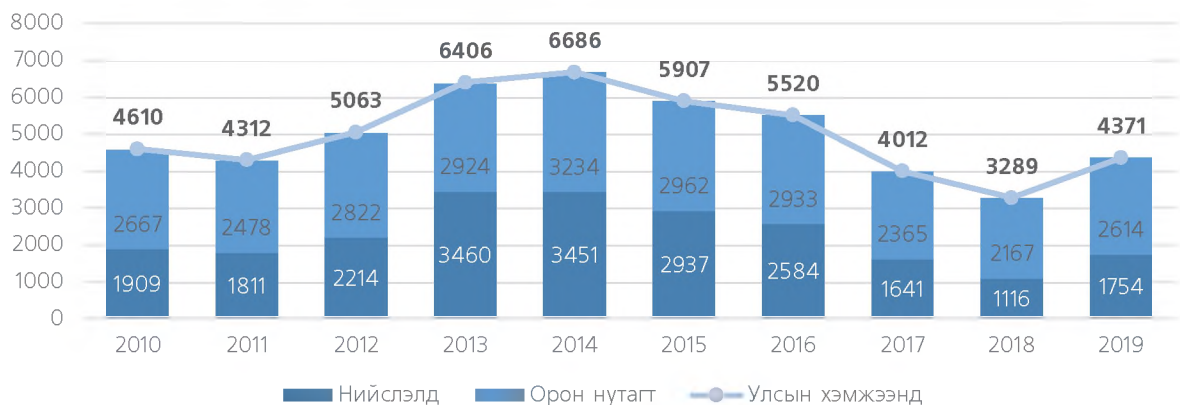
Энэ төрлийн гэмт хэрэг улсын хэмжээнд 4371 бүртгэгдсэн нь өмнөх оныхоос 1082 хэргээр буюу 32.9 хувиар, нийслэлийн хэмжээнд 638 хэргээр буюу 57.2 хувиар, орон нутгийн хэмжээнд 447 хэргээр буюу 20.6 хувиар тус тус өссөн. Бүртгэгдсэн хэргийн 601 буюу 13.7 хувь нь хүнд, 3770 буюу 86.3 хувь нь хөнгөн гэмт хэрэг эзэлж байна.

1.2. Бүртгэгдсэн гэмт хэргийн гаралт нутаг дэвсгэрээр



	Хэргийн тоо		Өсөлт, бууралтын хувь	Нийт хэрэгт эзлэх хувь		Өсөлт, бууралтын нэгж
	2018 он	2019 он		2018 он	2019 он	
Улсын хэмжээнд	3289	4371	32.9	9.1	13.9	4.8
Нийслэлд	1116	1754	57.2	4.4	8.7	4.3
Орон нутагт	2167	2614	20.6	20.6	23.3	2.7
Бусад	6	3	-50.0	9.4	5.1	-4.3

1.3. Гэмт хэргийн түвшин /2010-2019 он/



Сүүлийн 10 жилийн дунджаар жилд 5017, сард 418, хоногт 14 гэмт хэрэг бүртгэгдсэн.



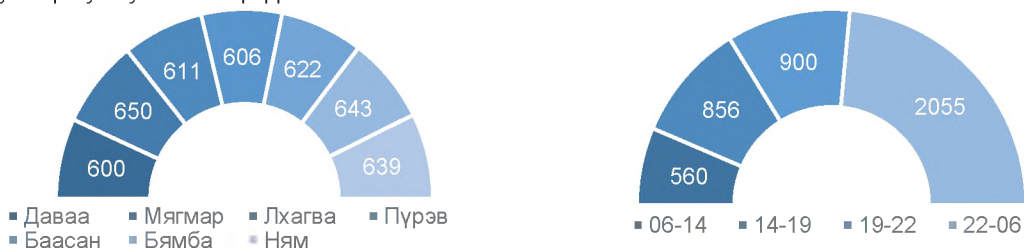
1.4. Нийт бүртгэгдсэн гэмт хэрэг /Эрүүгийн хуулийн бүлгээр/

Д/д	Гэмт хэргийн төрөл	Бүртгэгдсэн хэрэг		Өсөлт, бууралтын хувь	Тухайн гэмт хэрэгт эзлэх хувь
		2018 он	2019 он		
1	Хүний амьд явах эрхийн эсрэг гэмт хэрэг	111	125	12.6	2.9
	Үүнээс: Хүнийг алах	103	122	18.4	2.8
2	Хүний эрүүл мэндийн халдашгүй байдлын эсрэг	2461	3256	32.3	74.5
	Үүнээс: Гэр бүлийн хүчирхийлэл үйлдэх	86	112	30.2	2.6
3	Хүний бэлгийн эрх чөлөө, халдашгүй байдлын эсрэг гэмт хэрэг	112	115	2.7	2.6
	Үүнээс: Хүчиндэх	107	112	4.7	2.6
4	Хүний халдашгүй, чөлөөтэй байх эрхийн эсрэг гэмт хэрэг	2	4	2.0 дах	0.1
5	Хүүхдийн эсрэг гэмт хэрэг	1			
6	Өмчлөх эрхийн эсрэг гэмт хэрэг	404	665	64.6	15.3
	Хулгайлах	270	439	62.6	10.0
	Залилах	12	23	91.7	0.5
	Дээрэмдэх	62	87	40.3	2.0
7	Мал хулгайлах	14	31	2.2 дах	0.7
	Эдийн засгийн эсрэг гэмт хэрэг		1		
8	Олон нийтийн аюулгүй байдал, ашиг сонирхлын эсрэг гэмт хэрэг	14	10	-28.6	0.2
9	Хэрэг шалган шийдвэрлэх ажиллагааны эсрэг гэмт хэрэг	1			
10	Нийтийн албаны ашиг сонирхлын эсрэг гэмт хэрэг	47	50	6.4	1.1
11	Хүрээлэн байгаа орчны эсрэг		1		
12	Хөдөлгөөний аюулгүй байдал, тээврийн хэрэгслийн ашиглалтын журмын эсрэг гэмт хэрэг	136	144	5.9	3.3
	Үүнээс: Автотээврийн хэрэгслийн хөдөлгөөний аюулгүй байдал, ашиглалтын журам зөрчих	136	143	5.1	3.3

1.5. Гэмт хэрэг үйлдэгдсэн цаг, гараг

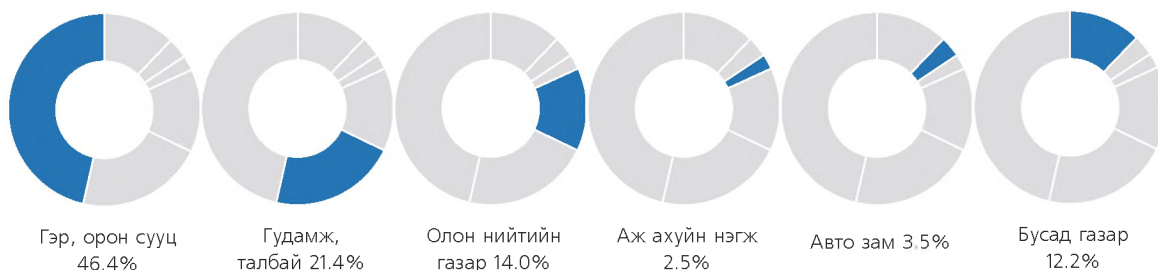
Өмнөх оны мөн үетэй харьцуулахад лхагва гарагт үйлдэгдсэн хэрэг 197 буюу 47.5, ням гарагт 185 буюу 40.8, бямба гарагт 181 буюу 39.2, мягмар гарагт 177 буюу 37.4, пүрэв гарагт 136 буюу 28.9, баасан гарагт 136 буюу 28.9, баасан гарагт 119 буюу 23.7, даваа гарагт 87 буюу 17.0 хувиар тус тус өсжээ.

Хэргийг цагаар нь авч үзвэл 06 -14 цагийн хооронд үйлдэгдсэн хэрэг 121 буюу 27.5, 14-19 цагийн хооронд 17 буюу 2.0, 19-22 цагийн хооронд 183 буюу 25.5, 22-06 цагийн хооронд 761 буюу 58.8 хувиар тус тус өссөн үзүүлэлттэй байна.



1.6. Гэмт хэрэг үйлдэгдсэн газар

Өмнөх оны мөн үетэй харьцуулахад гэр орон сууцанд үйлдэгдсэн хэрэг 461 буюу 29.4, гудамж талбайд 243 буюу 35.1, олон нийтийн газар 211 буюу 52.9, бусад газар 123 буюу 34.0, аж ахуйн нэгжид 21 буюу 23.3, төрийн бус байгууллагад 1 буюу 9.1 хувиар, нийтийн тээвэрт 5 буюу 2.6 дахин тус тус өсч, төрийн байгууллагад үйлдэгдсэн хэрэг 8 буюу 23.5 хувиар буурсан байна.



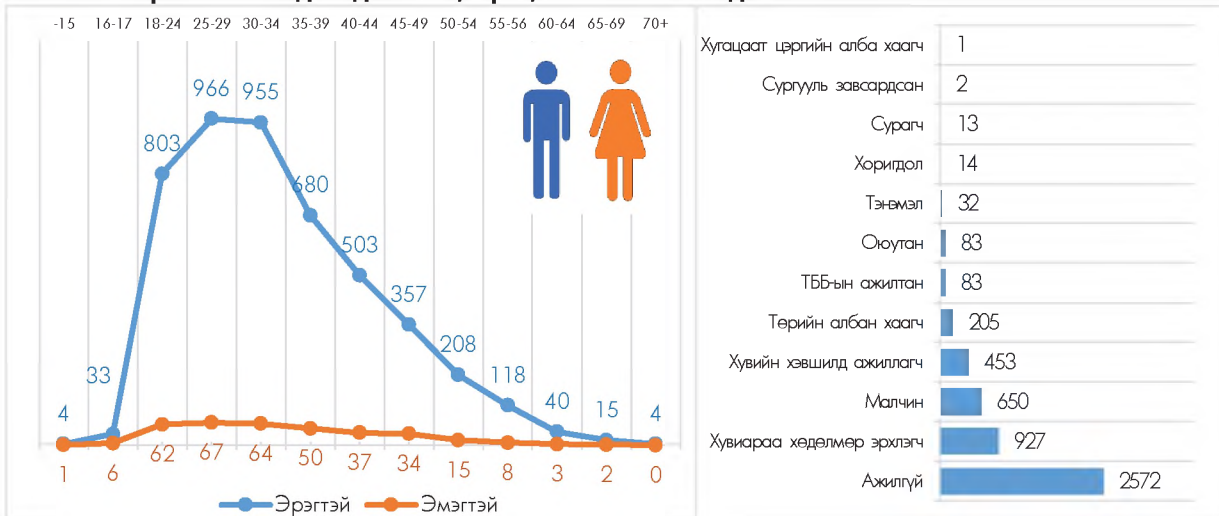


Хоёр. Гэмт хэрэгт холбогдогчид

2.1. Гэмт хэрэгт холбогдсон хүн

Нийт 5035 хүн гэмт хэрэгт холбогдон шалгагдсан нь өмнөх оны мөн үетэй харьцуулахад 380 буюу 8.2, үүнээс 349 буюу 6.9 хувь нь эмэгтэй, 44 буюу 0.9 хувь нь 14-17 насны хүүхэд эзэлж байгаа нь өмнөх оны мөн үеийнхээс эмэгтэй хүн 31 буюу 9.7 хувиар, хүүхэд 11 буюу 33.3 хувиар тус тус өсчээ.

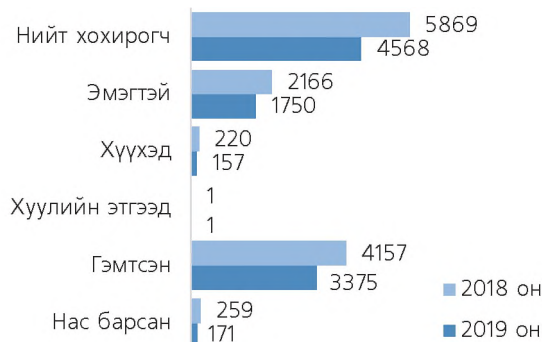
2.2. Гэмт хэрэгт холбогдогчдын нас, хүйс, нийгмийн байдал



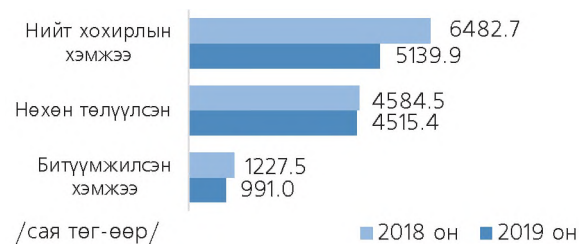
Гурав. Гэмт хэргийн хохирогч, хохирол

3.1. Хохирсон хүн, хуулийн этгээд

Гэмт хэргийн улмаас 4568 хүн, 1 хуулийн этгээд хохирч, үүнээс 171 хүн нас барж, 3375 хүн гэмтсэн нь өмнөх оны мөн үетэй харьцуулбал нас барсан хүн 88 буюу 34.0, гэмтсэн хүний тоо 782 буюу 18.8 хувиар тус тус буурсан байна.



3.2. Учирсан хохирол



Хэргийн улмаас хүн, хуулийн этгээдэд учирсан 5139.9 сая төгрөгийн хохирлын 87.9 хувийг нөхөн төлүүлж, 991.0 сая төгрөгийн хөрөнгө биүүмжилжээ.

---oooOooo---



5.2 ГЭР БҮЛИЙН ХҮЧИРХИЙЛЛИЙН УЛМААС ҮЙЛДЭГДСЭН ГЭМТ ХЭРГИЙН НӨХЦӨЛ БАЙДАЛ

Нэг. Бүртгэгдсэн хэрэг

1.1 Бүртгэгдсэн нийт гэмт хэрэг

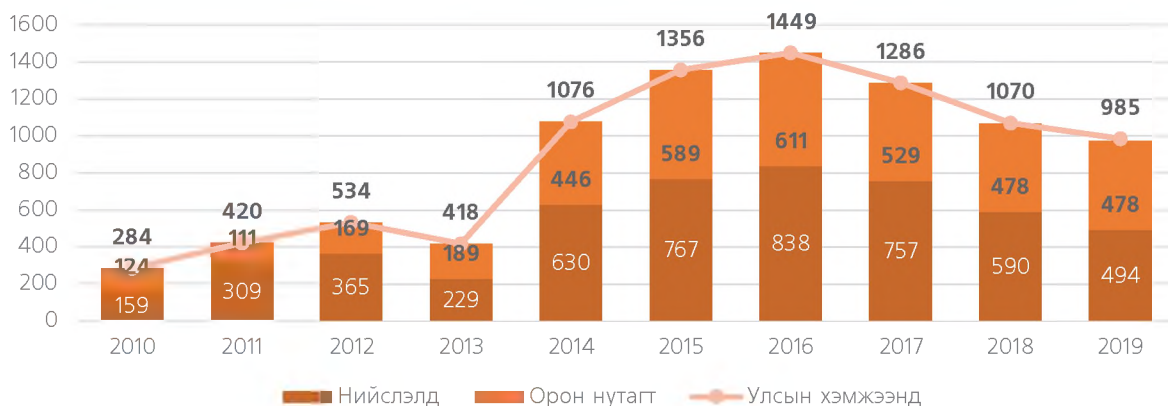
Энэ төрлийн гэмт хэрэг улсын хэмжээнд 2019 онд нийт 985 бүртгэгдсэн нь өмнөх оныхоос 85 хэргээр буюу 7.9 хувиар, нийслэлийн хэмжээнд 494 бүртгэгдсэн нь 96 хэргээр буюу 16.2 хувиар тус тус буурч, орон нутгийн хэмжээнд 478 бүртгэгдсэн нь өмнөх онтой ижил түвшинд байна.

1.2 Бүртгэгдсэн гэмт хэргийн гаралт нутаг дэвсгэрээр



	Хэргийн тоо		Өсөлт, бууралтын хувь	Нийт хэрэгт эзлэх хувь		Өсөлт, бууралтын нэгж
	2018 он	2019 он		2018 он	2019 он	
Улсын хэмжээнд	1070	985	-7.9	3.0	3.1	0.2
Нийслэлд	590	494	-16.2	2.3	2.4	1.0
Орон нутагт	478	478	0	4.6	4.3	-1.9
Бусад	2	13	84.6	3.1	22.0	0.0

1.3 Гэмт хэргийн түвшин /2010-2019 он/



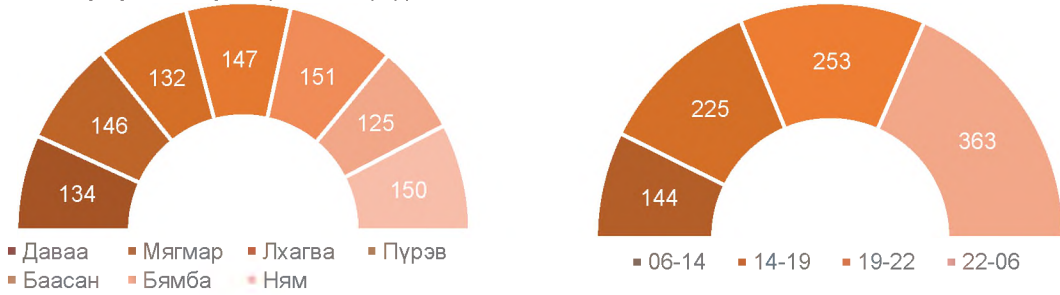
Сүүлийн 10 жилийн дунджаар жилд 887, сард 74, хоногт 2 хэрэг үйлдэгдсэн байна.

1.4 Гэмт хэрэг үйлдэгдсэн цаг, гараг

Өмнөх оны мөн үетэй харьцуулахад баасан гарагт үйлдэгдсэн хэрэг 17 буюу 11.2, ням гарагт 21 буюу 16.3 хувиар тус тус буурч, лхагва гарагт үйлдэгдсэн хэрэг 8 буюу 5.7, мягмар гарагт 20 буюу 12.0, бямба гарагт 22 буюу 15.0, пүрэв гарагт 29 буюу 16.5, даваа гарагт 44 буюу 24.7 хувиар тус тус буурсан байна.

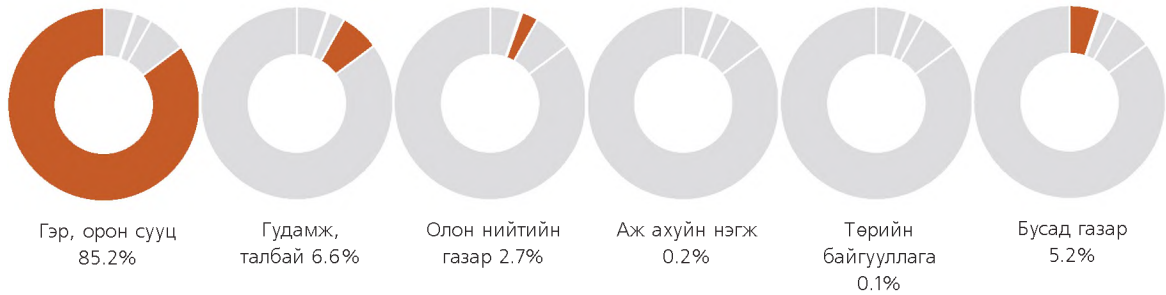


Хэргийг цагаар нь авч үзвэл 06-14 цагийн хооронд үйлдэгдсэн хэрэг 53 буюу 26.9, 14-19 цагийн хооронд 6 буюу 2.6, 22-06 цагийн хооронд 144 буюу 36.3 хувиар тус тус буурч, 19-22 цагийн хооронд 118 буюу 48.2 хувиар өссөн үзүүлэлттэй байна.



1.5 Гэмт хэрэг үйлдэгдсэн газар

Өмнөх оны мөн үетэй харьцуулахад гудамж талбайд үйлдэгдсэн хэрэг 4 буюу 6.6, олон нийтийн газарт 5 буюу 22.7, бусад газарт 4 буюу 8.9 хувиар тус тус өсч, гэр орон сууцанд үйлдэгдсэн хэрэг 84 буюу 9.1, аж ахуйн нэгж, байгууллагад 9 буюу 81.8, төрийн байгууллагад 5 буюу 83.3 хувиар тус тус буурч, төрийн бус байгууллагад ижил түвшинд байна.



1.6 Гэмт хэрэг үйлдсэн байдал

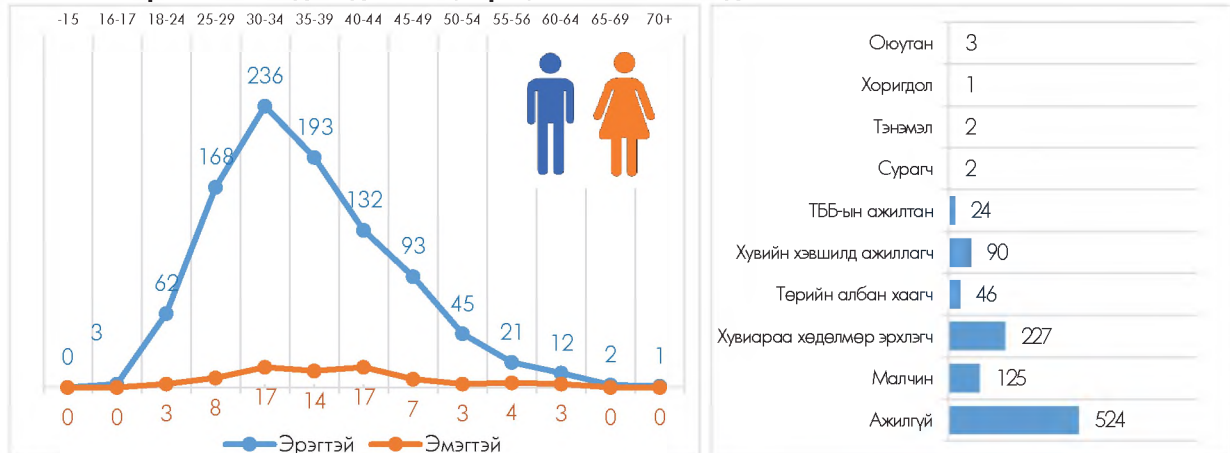
Нийт бүртгэгдсэн хэргийн 459 буюу 46.6 хувь нь согтуугаар, 1 буюу 0.1 хувь нь хүүхэд оролцож, 89 буюу 9.0 хувь нь эмэгтэй хүн оролцож, 5 буюу 0.5 хувь бүлэглэн үйлдсэн байна.

Хоёр. Гэмт хэрэгт холбогдогчид

2.1 Гэмт хэрэгт холбогдсон хүн

Нийт 1044 хүн гэмт хэрэгт холбогдон шалгагдсан нь өмнөх оны мөн үетэй харьцуулахад 148 буюу 12.4 хувиар буурсан. Холбогдогчдын 968 буюу 92.7 хувь нь эрэгтэй, 76 буюу 7.3 хувь нь эмэгтэй, 3 буюу 0.2 хувь нь 14-17 насны хүүхэд байгаа нь өмнөх оны мөн үеийнхээс эрэгтэй хүн 156 буюу 13.8 хувиар, хүүхэд 6 буюу 66.7 хувиар тус тус буурч, эмэгтэй хүн 8 буюу 11.8 хувиар өссөн байна.

2.2 Гэмт хэрэгт холбогдогчдын нас, хүйс, нийгмийн байдал





Гурав. Гэмт хэргийн хохирогч, хохирол

3.1 Хохирсон хүн, учирсан хохирол

Гэмт хэргийн улмаас 894 хүн, хохирч үүнээс 732 хүн гэмтэж, 8 хүн нас барсан нь өмнөх оны мөн үетэй харьцуулбал хохирсон хүн 97 буюу 12.2 хувиар, гэмтсэн хүн 57 буюу 8.4 хувиар, нас барсан хүн 3 буюу 60.0 хувиар тус тус өссөн байна. Хэргийн улмаас 599.7 сая төгрөгийн хохирол учирсан байна.

Гэр бүлийн хүчирхийлэлд өртөгчдийн дотор эхнэр 484, хамтран амьдрагч 169, нөхөр 44, төрсөн хүүхэд 36, төрсөн ах, эгч 9, дагавар хүүхэд 27, төрсөн эцэг, эх 37, төрсөн дүү 10, хадам эцэг, эх 9, Үрчилж авсан хүүхэд 2, Өвөг эцэг, эмэг эх 1, бусад 66 хүн байна.

---oooOooo---



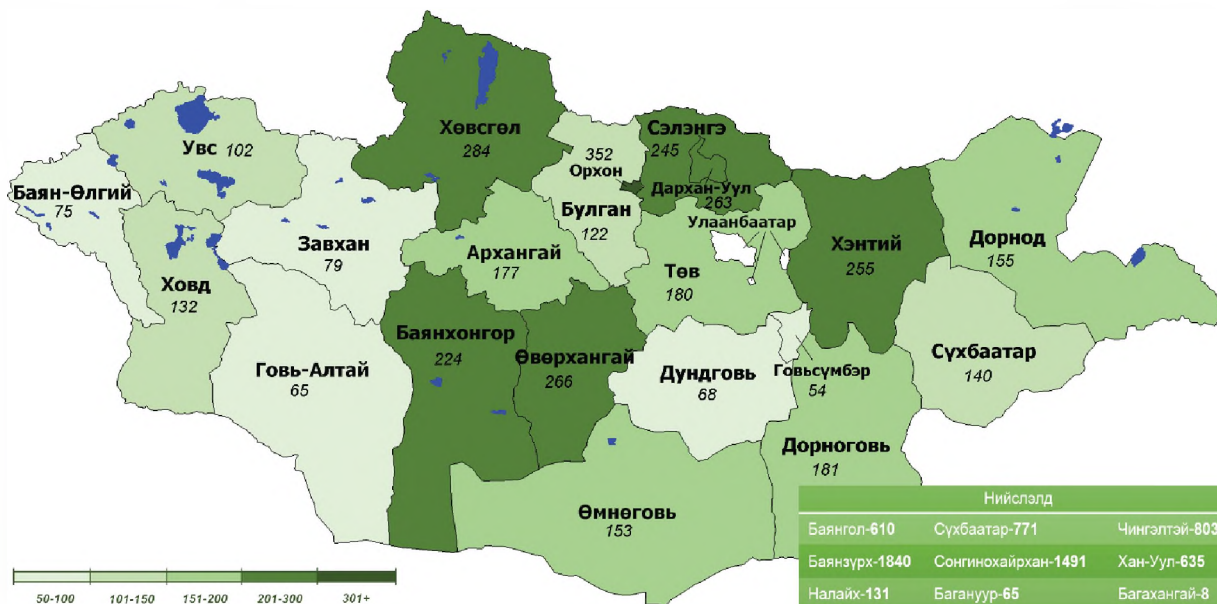
5.3 ГЭР ОРОН СУУЦАНД ҮЙЛДЭГДСЭН ГЭМТ ХЭРГИЙН НӨХЦӨЛ БАЙДАЛ

Нэг. Бүртгэгдсэн хэрэг

1.1 Бүртгэгдсэн нийт гэмт хэрэг

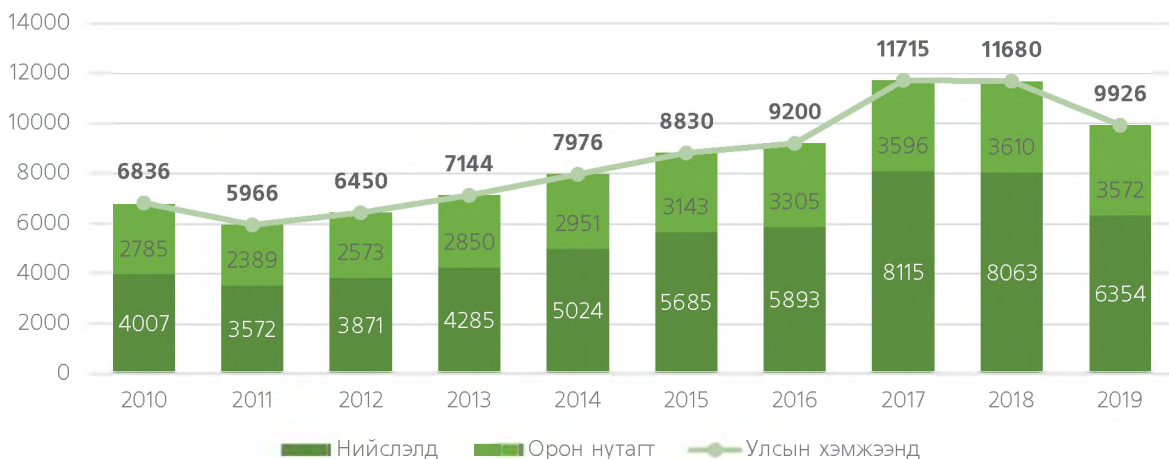
Энэ төрлийн гэмт хэрэг улсын хэмжээнд 9926 бүртгэгдсэн нь өмнөх онохоос 1754 хэргээр буюу 15.0 хувиар, нийслэлийн хэмжээнд 6354 бүртгэгдсэн нь 1709 хэргээр буюу 21.2 хувиар, орон нутгийн хэмжээнд 3572 бүртгэгдсэн нь 38 хэргээр буюу 1.1 хувиар тус тус буурсан байна.

1.2 Бүртгэгдсэн гэмт хэргийн гаралт нутаг дэвсгэрээр



	Хэргийн тоо		Өсөлт, бууралтын хувь	Нийт хэрэгт эзлэх хувь		Өсөлт, бууралтын нэгж
	2018 он	2019 он		2018 он	2019 он	
Улсын хэмжээнд	11680	9926	-15.0	32.2	31.5	-0.8
Нийслэлд	8063	6354	-21.2	31.4	31.4	-0.1
Орон нутагт	3610	3572	-1.1	34.4	31.9	-2.5
Бусад	7			10.9		

1.3 Гэмт хэргийн түвшин /2010-2019 он/



Сүүлийн 10 жилийн дунджаар жилд 8572, сард 714, хоногт 24 хэрэг үйлдэгдсэн байна.



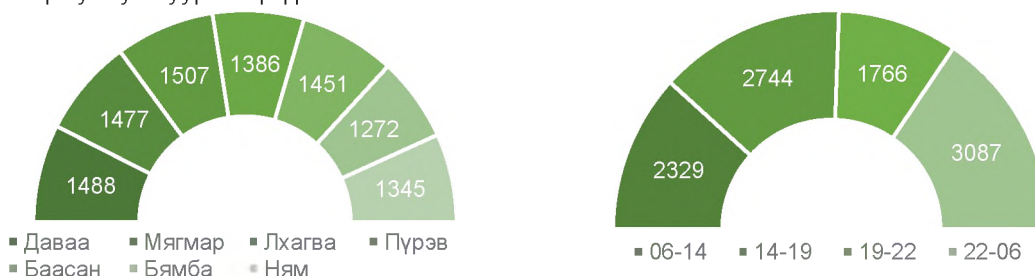
1.4 Нийт бүртгэгдсэн гэмт хэрэг /Эрүүгийн хуулийн бүлгээр/

Д/д	Гэмт хэргийн төрөл	Бүртгэгдсэн хэрэг		Өсөлт, бууралтын хувь	Тухайн гэмт хэрэгт эзлэх хувь
		2018	2019		
1	Хүний амьд явах эрхийн эсрэг гэмт хэрэг Үүнээс: Хүнийг алах	351	347	-1.1	3.5
2	Хүний эрүүл мэндийн халдашгүй байдлын эсрэг гэмт хэрэг Үүнээс: Гэр бүлийн хүчирхийлэл үйлдэх	3543	3309	-6.6	33.3
3	Хүний бэлгийн эрх чөлөө, халдашгүй байдлын эсрэг гэмт хэрэг Үүнээс: Хүчиндэх	361	394	9.1	4.0
4	Хүний халдашгүй, чөлөөтэй байх эрхийн эсрэг гэмт хэрэг	41	49	19.5	0.5
5	Хүний хувийн, улс төрийн эрх, эрх чөлөөний эсрэг гэмт хэрэг	1	1	0.0	0.0
6	Эрүүл мэндийн эсрэг гэмт хэрэг	3	3	0.0	0.0
7	Хүүхдийн эсрэг гэмт хэрэг Өмчлөх эрхийн эсрэг гэмт хэрэг	13	17	30.8	0.2
8	Хулгайлах Залилах Дээрэмдэх Мал хулгайлах	7238	5672	-21.6	57.1
9	Эдийн засгийн эсрэг гэмт хэрэг	5918	4397	-25.7	44.3
10	Олон нийтийн аюулгүй байдал, ашиг сонирхлын эсрэг гэмт хэрэг	972	1016	4.5	10.2
11	Хэрэг шалган шийдвэрлэх ажиллагааны эсрэг гэмт хэрэг	175	91	-48.0	0.9
12	Авлигын эсрэг гэмт хэрэг	13	15	15.4	0.2
13	Нийтийн албаны ашиг сонирхлын эсрэг гэмт хэрэг	2	3	50.0	0.0
14	Хүрээлэн байгаа орчны эсрэг	75	81	8.0	0.8
15	Цахим мэдээллийн аюулгүй байдлын эсрэг гэмт хэрэг	11	6	-45.5	0.1
		4	1	-75.0	0.0
		21	21	0.0	0.2
		6	9	50.0	0.1
		10	13	30.0	0.1

1.5 Гэмт хэрэг үйлдэгдсэн цаг, гараг

Өмнөх оны мөн үетэй харьцуулахад ням гарагт үйлдэгдсэн хэрэг 145 буюу 9.7, лхагва гарагт 164 буюу 9.8, мягмар гарагт 217 буюу 12.8, бямба гарагт 254 буюу 16.6, баасан гарагт 289 буюу 16.6, пүрэв гарагт 279 буюу 16.8, даваа гарагт 406 буюу 21.4 хувь тус тус буурчээ.

Хэргийг цагаар нь авч үзвэл 19-22 цагийн хооронд үйлдэгдсэн хэрэг 241 буюу 12.0, 22-06 цагийн хооронд 427 буюу 22.2, 06-14 цагийн хооронд 435 буюу 22.5, 14-19 цагийн хооронд 651 буюу 33.2 хувиар тус тус буурсан үзүүлэлттэй байна.



1.6 Гэмт хэрэг үйлдэгдсэн газар

Өмнөх оны мөн үетэй харьцуулахад нийтийн байранд үйлдэгдсэн хэрэг 11 буюу 2.8, хувийн байшинд 358 буюу 11.4, гэрт 474 буюу 11.9, бусад 48 буюу 13.4, амбаарт 19 буюу 4.0, зуслангийн байшинд 75 буюу 18.4, орон сууцанд 479 буюу 18.9, хаус 14 буюу 27.5, подвальд 30 буюу 29.4, гарааж 56 буюу 31.8, агуулахад 25 буюу 36.8, орцонд 165 буюу 49.5 хувиар тус тус буурсан байна.

1.7 Гэмт хэрэг үйлдсэн байдал

Нийт бүртгэгдсэн хэргийн 2031 буюу 20.5 хувь нь согтуугаар, 315 буюу 3.2 хувь нь хүүхэд оролцож, 825 буюу 8.3 хувь нь эмэгтэй хүн оролцож, 839 буюу 8.5 хувь гэр бүлийн хүчлэхийллийн улмаас, 351 буюу 3.5 хувь нь бүлэглэн, 4 буюу 0.04 хувь нь галт зэвсгээр үйлдсэн байна.

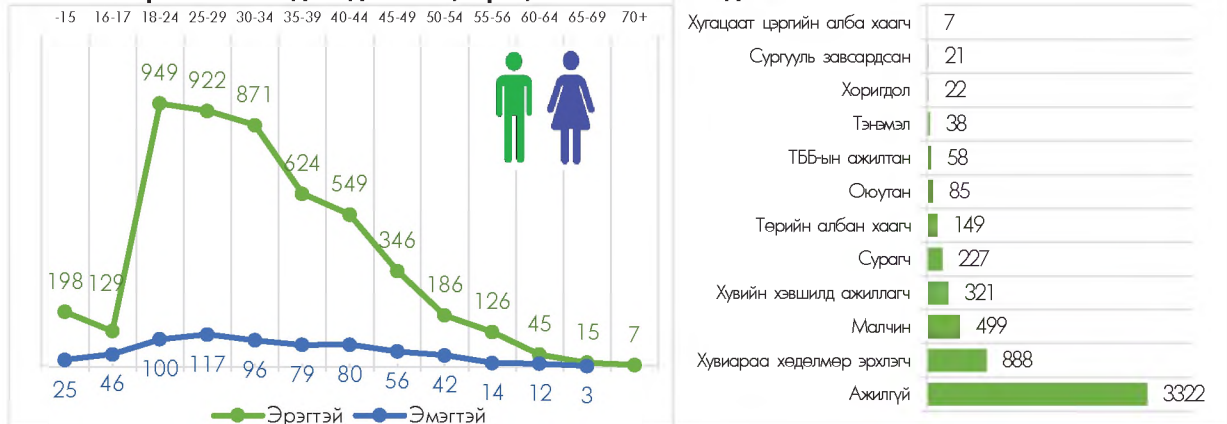
Хоёр. Гэмт хэрэгт холбогдогчид

2.1 Гэмт хэрэгт холбогдсон хүн

Нийт 5637 хүн гэмт хэрэгт холбогдон шалгагдсан нь өмнөх оны мөн үетэй харьцуулахад 175 буюу 3.0 хувиар буурсан байна. Холбогдогчдын 4967 буюу 88.1 хувь нь эрэгтэй, 670 буюу 11.9 хувь нь эмэгтэй, 398 буюу 7.1 хувь нь 14-17 насны хүүхэд байгаа нь өмнөх оны мөн үеийнхээс эрэгтэй хүн 219 буюу 4.2 хувиар буурч, эмэгтэй хүн 44 буюу 7.0 хувиар, хүүхэд 66 буюу 19.9 хувиар тус тус өссөн байна.



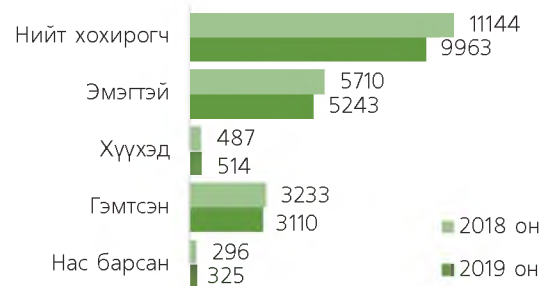
2.2 Гэмт хэрэгт холбогдогчдын нас, хүйс, нийгмийн байдал



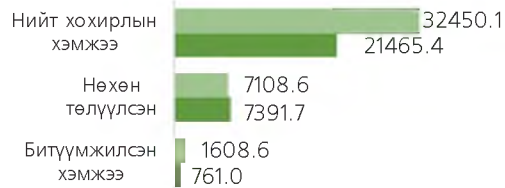
Гурав. Гэмт хэргийн хохирогч, хохирол

3.1 Хохирсон хүн

Гэмт хэргийн улмаас 9963 хүн хохирч үүнээс 325 хүн нас барж, 3110 хүн гэмтсэн нь өмнөх оны мөн үетэй харьцуулбал хохирсон хүн 1181 буюу 10.6, гэмтсэн хүн 123 буюу 3.8 хувиар тус тус буурч, нас барсан хүн 29 буюу 9.8 хувиар өссөн байна.



3.2 Учирсан хохирол



/сая төг-өөр/

Хэргийн улмаас хүнд учирсан 21465.4 сая төгрөгийн хохирлын 7391.6 сая төгрөг буюу 34.4 хувийг нөхөн төлүүлж, 761.0 сая төгрөгийн хөрөнгө битүүмжилсэн нь өмнөх оны мөн үеийнхээс нийт хохирол 10984.7 сая төгрөг буюу 33.9 хувиар, битүүмжилсэн хөрөнгө 847.5 сая төгрөг буюу 52.7 хувиар тус тус буурч, нөхөн төлүүлсэн хохирол 283.1 сая төгрөг буюу 4.0 хувиар өссөн байна.

---oooOooo---



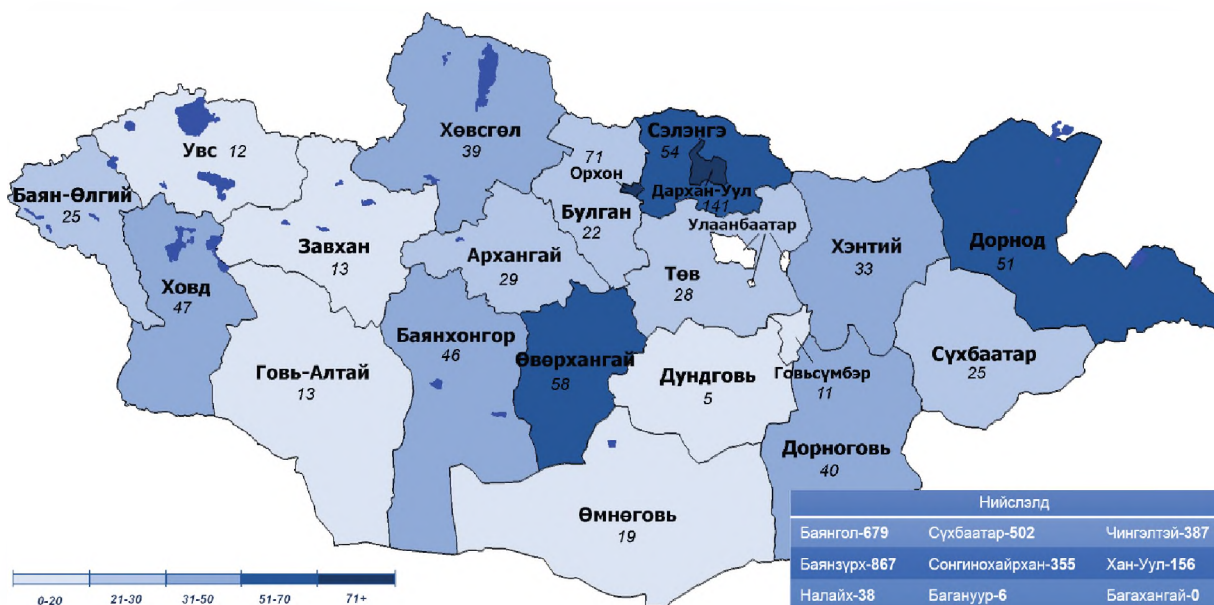
5.4 ОЛОН НИЙТИЙН ГАЗАРТ ҮЙЛДЭГДСЭН ГЭМТ ХЭРГИЙН НӨХЦӨЛ БАЙДАЛ

Нэг. Бүртгэгдсэн хэрэг

1.1 Бүртгэгдсэн нийт гэмт хэрэг

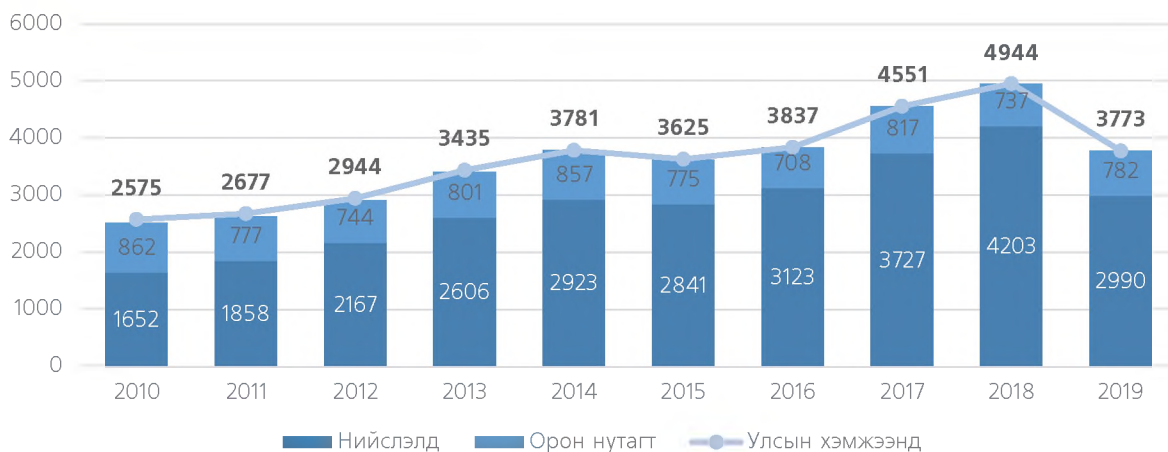
Энэ төрлийн гэмт хэрэг улсын хэмжээнд 3773 бүртгэгдсэн нь өмнөх онохоос 1754 хэргээр буюу 15.0 хувиар, нийслэлийн хэмжээнд 2990 бүртгэгдсэн нь 1213 хэргээр буюу 28.9 хувиар, бусад газарт 1 хэрэг бүртгэгдсэн нь 75.0 хувиар тус тус буурч, орон нутгийн хэмжээнд 782 бүртгэгдсэн нь 45 хэргээр буюу 6.1 өссөн байна.

1.2 Бүртгэгдсэн гэмт хэргийн гаралт нутаг дэвсгэрээр



	Хэргийн тоо		Өсөлт, бууралтын хувь	Нийт хэрэгт эзлэх хувь		Өсөлт, бууралтын нэгж
	2018	2019		2018	2019	
Улсын хэмжээнд	4944	3773	-23.7	13.6	12.0	-1.7
Нийслэлд	4203	2990	-28.9	16.4	14.8	-1.6
Орон нутагт	737	782	6.1	7.0	7.0	0.0
Бусад	4	1	-75.0	6.3	1.7	-4.6

1.3 Гэмт хэргийн түвшин /2010-2019 он/



Сүүлийн 10 жилийн дунджаар жилд 3614, сард 301, хоногт 10 гэмт хэрэг үйлдэгдсэн байна.



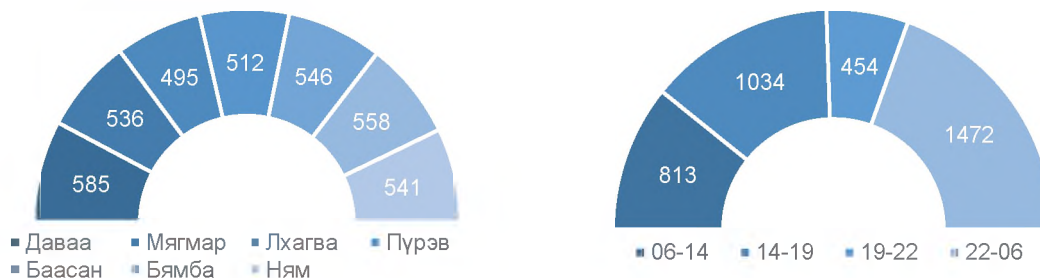
1.4 Нийт бүртгэгдсэн гэмт хэрэг /Эрүүгийн хуулийн бүлгээр/

Д/д	Гэмт хэргийн төрөл	Бүртгэгдсэн хэрэг		Өсөлт, бууралтын хувь	Тухайн гэмт хэрэгт эзлэх хувь
		2018	2019		
1	Хүний амьд явах эрхийн эсрэг гэмт хэрэг	24	17	-29.2	0.5
	Үүнээс: Хүнийг алах	10	5	-50.0	0.1
2	Хүний эрүүл мэндийн халдашгүй байдлын эсрэг гэмт хэрэг	1555	1308	-15.9	34.7
	Үүнээс: Гэр бүлийн хүчирхийлэл үйлдэх	4	6	50.0	0.2
3	Хүний бэлгийн эрх чөлөө, халдашгүй байдлын эсрэг гэмт хэрэг	59	24	-59.3	0.6
	Үүнээс: Хүчиндэх	49	20	-59.2	0.5
4	Хүний халдашгүй, чөлөөтэй байх эрхийн эсрэг гэмт хэрэг	16	12	-25.0	0.3
5	Хүний хувийн, улс төрийн эрх, эрх чөлөөний эсрэг гэмт хэрэг	1			0.0
6	Эрүүл мэндийн эсрэг гэмт хэрэг		3		0.1
7	Хүүхдийн эсрэг гэмт хэрэг	1	4	4.0 дах	0.1
8	Өмчлөх эрхийн эсрэг гэмт хэрэг	3208	2300	-28.3	61.0
	Хулгайлах	1782	1284	-27.9	34.0
	Залилах	925	651	-29.6	17.3
	Дээрэмдэх	132	68	-48.5	1.8
	Мал хулгайлах	2	1	-50.0	0.0
9	Эдийн засгийн эсрэг гэмт хэрэг	9	21	133.3	0.6
10	Үндэсний аюулгүй байдлын эсрэг гэмт хэрэг		1		0.0
11	Олон нийтийн аюулгүй байдал, ашиг сонирхлын эсрэг гэмт хэрэг	43	49	14.0	1.3
12	Хэрэг шалган шийдвэрлэх ажиллагааны эсрэг гэмт хэрэг	3	2	-33.3	0.1
13	Авлигын эсрэг гэмт хэрэг	1	1	0.0	0.0
14	Нийтийн албаны ашиг сонирхлын эсрэг гэмт хэрэг	22	21	-4.5	0.6
15	Хүрээлэн байгаа орчны эсрэг	1	5	5.0 дах	0.1
16	Цахим мэдээллийн аюулгүй байдлын эсрэг гэмт хэрэг	1	5	5.0 дах	0.1

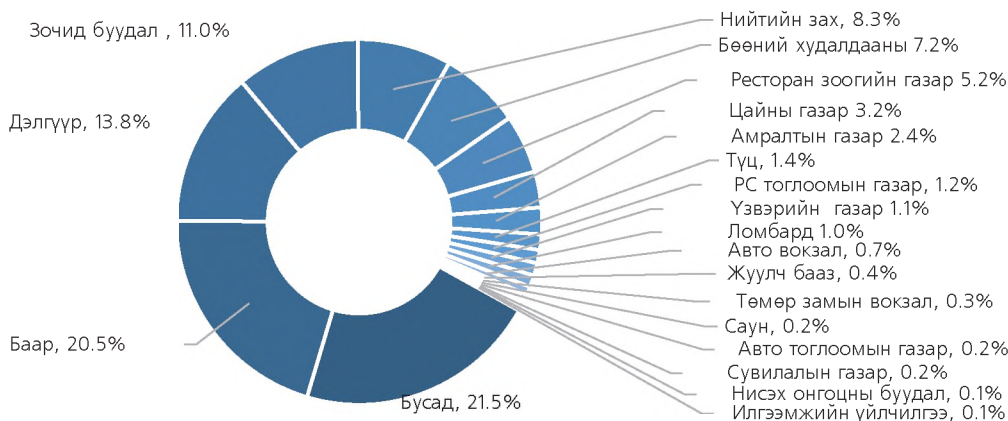
1.5 Гэмт хэрэг үйлдэгдсэн цаг, гараг

Өмнөх оны мөн үетэй харьцуулахад даваа гарагт үйлдэгдсэн хэрэг 95 буюу 14.0, мягмар гарагт 144 буюу 21.2, бямба гарагт 158 буюу 22.1, ням гарагт 160 буюу 22.8, баасан гарагт 168 буюу 23.5, пүрэв гарагт 222 буюу 30.2, лхагва гарагт 224 буюу 31.2 хувиар тус тус буурчээ.

Хэргийг цагаар нь авч үзвэл 22-06 цагийн хооронд үйлдэгдсэн хэрэг 336 буюу 18.6, 06-14 цагийн хооронд 266 буюу 24.7, 19-22 цагийн хооронд 169 буюу 27.1, 14-19 цагийн хооронд 400 буюу 27.9 хувиар тус тус буурсан үзүүлэлттэй байна.



1.6 Гэмт хэрэг үйлдэгдсэн газар



Өмнөх оны мөн үетэй харьцуулахад нисэх онгоцны буудалд үйлдэгдсэн хэрэг 1 буюу 25.0, төмөр замын вокзалд 4 буюу 57.1, автомат тоглоомын газарт 4 буюу 80.0 хувиар тус тус өсч, бусад газарт 78 буюу 8.8, бөөний худалдааны төвд 48 буюу 15.1, амралтын газар 17 буюу 16.0, РС тоглоомын газарт 9 буюу 17.0, зочид буудалд 103 буюу 19.9, ресторан зоогийн газарт 53 буюу 21.3,



жуулчны баазад 4 буюу 22.2, ТҮЦ 16 буюу 23.5, дэлгүүрт 163 буюу 23.8, бааранд 281 буюу 26.7, цайны газарт 64 буюу 34.8, нийтийн зах 178 буюу 36.2, үзвэрийн газарт 49 буюу 53.8, барьцаалан зээлдүүлэх газарт 46 буюу 54.1, илгээмжийн үйлчилгээнд 5 буюу 55.6, саунд 12 буюу 57.1, авто вокзалд 42 буюу 60.0, сувиллын газарт 12 буюу 66.7 хувиар тус тус буурсан.

1.7 Гэмт хэрэг үйлдсэн байдал

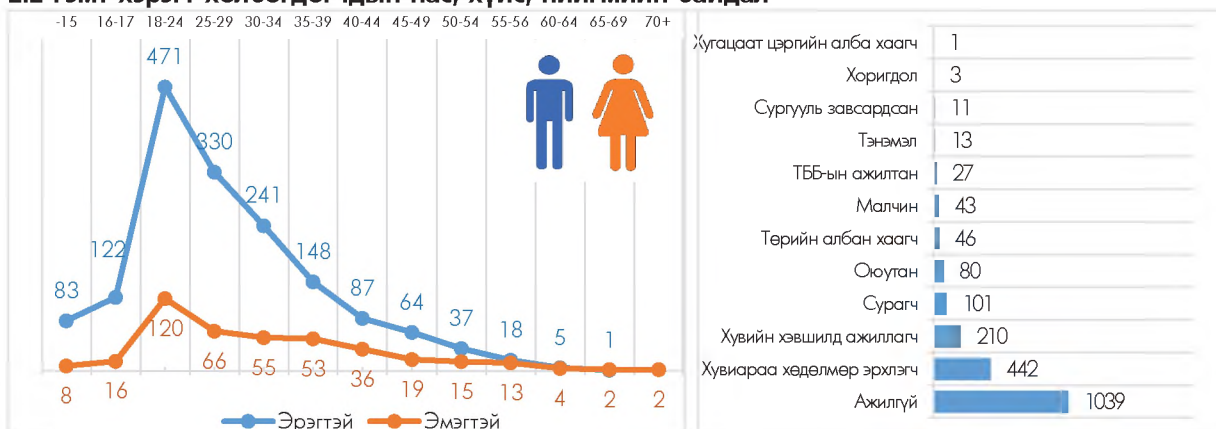
Нийт бүртгэгдсэн хэргийн 610 буюу 16.2 хувь нь согтуугаар, 174 буюу 4.6 хувь нь хүүхэд оролцож, 537 буюу 14.2 хувь нь эмэгтэй хүн оролцож, 27 буюу 0.7 хувь гэр бүлийн хүчилхийллийн улмаас, 184 буюу 4.9 хувь нь бүлэглэн үйлдсэн байна.

Хоёр. Гэмт хэрэгт холбогдогчид

2.1 Гэмт хэрэгт холбогдсон хүн

Нийт 2016 хүн гэмт хэрэгт холбогдон шалгагдсан нь өмнөх оны мөн үетэй харьцуулахад 88 буюу 4.2 хувиар буурсан байна. Холбогдогчдын 1607 буюу 79.7 хувь нь эрэгтэй, 409 буюу 20.3 хувь нь эмэгтэй, 229 буюу 11.4 хувь нь 14-17 насны хүүхэд байгаа нь өмнөх оны мөн үеийнхээс эмэгтэй хүн 11 буюу 2.6, эрэгтэй хүн 77 буюу 4.6 хувиар тус тус буурч, хүүхэд 68 буюу 42.2 хувиар өссөн байна.

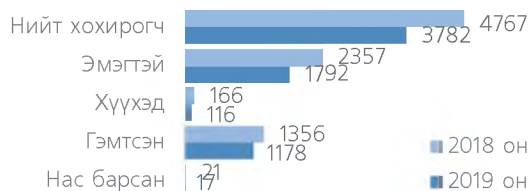
2.2 Гэмт хэрэгт холбогдогчдын нас, хүйс, нийгмийн байдал



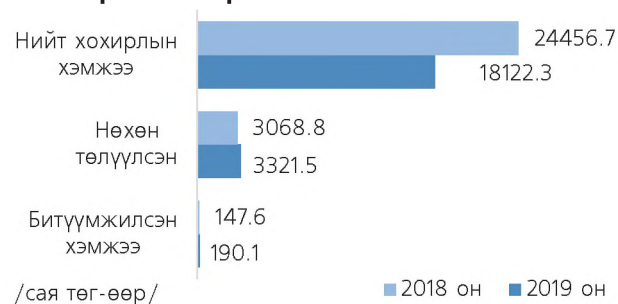
Гурав. Гэмт хэргийн хохирогч, хохирол

3.1 Хохирсон хүн

Гэмт хэргийн улмаас 3782 хүн хохирч, үүнээс 17 хүн нас барж, 1178 хүн гэмтсэн нь өмнөх оны мөн үетэй харьцуулбал хохирсон хүн 985 буюу 20.7, гэмтсэн хүн 178 буюу 13.1, нас барсан хүн 4 буюу 19.0 хувиар тус тус буурсан байна.



3.2 Учирсан хохирол



Хэргийн улмаас хүнд учирсан 18122.3 сая төгрөгийн хохирлын 3321.5 сая буюу 18.3 хувийг нөхөн төлүүлж, 190.1 сая төгрөгийн хөрөнгө битүүмжилсэн нь өмнөх оны мөн үеийнхээс нийт хохирол 6334.4 сая төгрөг буюу 25.9 хувиар буурч, нөхөн төлүүлсэн хохирол 252.7 сая төгрөг буюу 8.2 хувиар, битүүмжилсэн хөрөнгө 42.6 сая төгрөг буюу 28.9 хувиар тус тус өссөн байна.



5.5 ТӨРИЙН БАЙГУУЛЛАГАД ҮЙЛДЭГДСЭН ГЭМТ ХЭРГИЙН НӨХЦӨЛ БАЙДАЛ

Нэг. Бүртгэгдсэн хэрэг

1.1 Бүртгэгдсэн нийт гэмт хэрэг

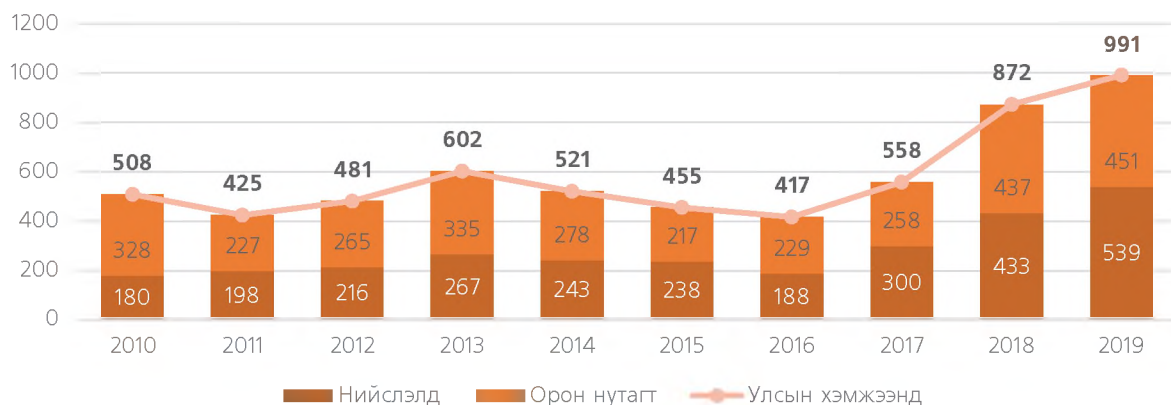
Энэ төрлийн гэмт хэрэг улсын хэмжээнд 991 бүртгэгдсэн нь өмнөх оныхоос 119 хэргээр буюу 13.6 хувиар, нийслэлийн хэмжээнд 539 бүртгэгдсэн нь 106 хэргээр буюу 24.5 хувиар, орон нутгийн хэмжээнд 451 бүртгэгдсэн нь өмнөх оны мөн үеийнхээс 14 хэргээр буюу 3.2 хувиар тус тус өсч, бусад газарт 1 хэргээр буурсан байна.

1.2 Бүртгэгдсэн гэмт хэргийн гаралт нутаг дэвсгэрээр



	Хэргийн тоо		Өсөлт, бууралтын хувь	Нийт хэрэгт эзлэх хувь		Өсөлт, бууралтын нэгж
	2018	2019		2018	2019	
Улсын хэмжээнд	872	991	119	13.6	2.41	3.14
Нийслэлд	433	539	106	24.5	1.69	2.66
Орон нутагт	437	451	14	3.2	4.16	4.03
Бусад	2	1	-1	-50	3.13	1.69

1.3 Гэмт хэргийн түвшин /2010-2019 он/



Сүүлийн 10 жилийн дунджаар жилд 583, сард 49, хоногт 2 гэмт хэрэг үйлдэгдсэн байна.



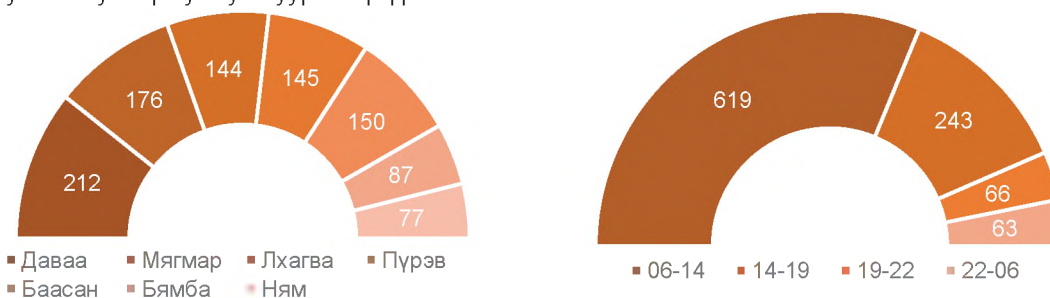
1.4 Нийт бүртгэгдсэн гэмт хэрэг /Эрүүгийн хуулийн бүлгээр/

Д/д	Гэмт хэргийн төрөл	Бүртгэгдсэн хэрэг		Өсөлт, бууралтын хувь	Нийт гэмт хэрэгт эзлэх хувь
		2018	2019		
1	Хүний амьд явах эрхийн эсрэг гэмт хэрэг	18	11	-38.9	1.1
	Үүнээс: Хүнийг алах	1	1	0.0	0.1
2	Хүний эрүүл мэндийн халдашгүй байдлын эсрэг гэмт хэрэг	114	75	-34.2	7.6
	Үүнээс: Гэр бүлийн хүчирхийлэл үйлдэх	1	1	0.0	0.1
3	Хүний бэлгийн эрх чөлөө, халдашгүй байдлын эсрэг гэмт хэрэг	5	8	60.0	0.8
	Үүнээс: Хүчиндэх	4			0.0
4	Хүний халдашгүй, чөлөөтэй байх эрхийн эсрэг гэмт хэрэг	8	3	-62.5	0.3
5	Хүний хувийн, улс төрийн эрх, эрх чөлөөний эсрэг гэмт хэрэг	1	1	0.0	0.1
6	Эрүүл мэндийн эсрэг гэмт хэрэг	6	7	16.7	0.7
7	Хүүхдийн эсрэг гэмт хэрэг	1	1	0.0	0.1
8	Өмчлөх эрхийн эсрэг гэмт хэрэг	192	166	-13.5	16.8
	Хулгайлах	71	46	-35.2	4.6
	Залилах	62	49	-21.0	4.9
	Дээрэмдэх		1		0.1
	Мал хулгайлах	1	1	0.0	0.1
9	Эдийн засгийн эсрэг гэмт хэрэг	25	33	32.0	3.3
10	Үндэсний аюулгүй байдлын эсрэг гэмт хэрэг	31			0.0
11	Олон нийтийн аюулгүй байдал, ашиг сонирхлын эсрэг гэмт хэрэг	13	5	-61.5	0.5
12	Хэрэг шалган шийдвэрлэх ажиллагааны эсрэг гэмт хэрэг	107	108	0.9	10.9
13	Авлигын эсрэг гэмт хэрэг	271	434	60.1	43.8
14	Нийтийн албаны ашиг сонирхлын эсрэг гэмт хэрэг	62	120	93.5	12.1
15	Хүрээлэн байгаа орчны эсрэг	1	2	2.0 дах	0.2
16	Соёлын өвийн эсрэг гэмт хэрэг		1		0.1
17	Цахим мэдээллийн аюулгүй байдлын эсрэг гэмт хэрэг	3	4	33.3	0.4
18	Цэргийн албаны эсрэг гэмт хэрэг	14	12	-14.3	1.2

1.5 Гэмт хэрэг үйлдэгдсэн цаг, гараг

Өмнөх оны мөн үетэй харьцуулахад пүрэв гарагт үйлдэгдсэн хэрэг 5 буюу 3.6, баасан гарагт 10 буюу 7.1, лхагва гарагт 11 буюу 8.3, ням гарагт 6 буюу 8.5, бямба гарагт 10 буюу 13.0, мягмар гарагт 25 буюу 16.6, даваа гарагт 52 буюу 32.5 хувиар тус тус өссөн.

Хэргийг цагаар нь авч үзвэл 06-14 цагийн хооронд үйлдэгдсэн хэрэг 149 буюу 31.7, 19-22 цагийн хооронд 18 буюу 37.5 хувиар тус тус өсч, 14-19 цагийн хооронд 18 буюу 6.9, 22-06 цагийн хооронд 30 буюу 32.3 хувиар тус тус буурсан үзүүлэлттэй байна.



1.6 Гэмт хэрэг үйлдэгдсэн газар

Өмнөх оны мөн үетэй харьцуулахад мэргэжлийн хяналтын газарт бүртгэгдсэн гэмт хэрэг 1 буюу 9.1, зэвсэгт хүчинд 3 буюу 13.6, онцгой байдалд 3 буюу 30.0, прокурорт 2 буюу 50.0, ашигт малтмал, геодези, зураг зүйн албанд 2 буюу 50.0, халамж үйлчилгээнд 5 буюу 50.0, захиргааны байгууллагад 114 буюу 60.6 хувиар, элчин сайдын яаманд 15 буюу 4.8 дахин, бүртгэлийн албанд 43 буюу 3.5 дахин өсч, дипломат төлөөлөгчийн газарт 2 хэрэг бүртгэгдсэн байна.

Цагдаагийн байгууллагад үйлдэгдсэн гэмт хэрэг 4 буюу 2.6, шүүхийн байгууллагад 2 буюу 4.3, нийгмийн даатгалд 1 буюу 9.1, ШШГүйцэтгэх газарт 3 буюу 9.1, татварын байгууллагад 1 буюу 14.3, газрын албанд 3 буюу 33.3, гаальд 23 буюу 45.1, хилийн цэрэгт 3 буюу 50.0, бусад 30 буюу 10.6 хувиар тус тус буурч, тагнуулын байгууллага болон музейд үйлдэгдсэн гэмт хэргүүд өмнөх оны мөн үеийн түвшинд байна.



1.7 Гэмт хэрэг үйлдсэн байдал

Нийт бүртгэгдсэн хэргийн 26 буюу 2.6 хувь нь согтуугаар, 12 буюу 1.2 хувийг хүүхэд оролцож, 190 буюу 19.2 хувийг эмэгтэй хүн оролцож, 1 буюу 0.1 хувь нь гэр бүлийн хүчирхийллийг улмаас, 1 буюу 0.1 хувь нь галт зэвсгээр үйлдэгдэж, 131 буюу 13.2 хувийг бүлэглэн үйлдсэн байна.

Хоёр. Гэмт хэрэгт холбогдогчид

2.1 Гэмт хэрэгт холбогдсон хүн

Нийт 294 хүн гэмт хэрэгт холбогдон шалгагдсан нь өмнөх оны мөн үетэй харьцуулахад 42 буюу 16.7 хувиар өссөн. Холбогдогчдын 163 буюу 55.4 хувь нь эрэгтэй, 131 буюу 44.6 хувь нь эмэгтэй, 16 буюу 5.4 хувь нь 14-17 насны хүүхэд байгаа нь өмнөх оны мөн үеийнхээс эмэгтэй хүн 68 буюу 2.1 дахин өсч, эрэгтэй хүн 26 буюу 13.8 хувиар буурч, хүүхэд өмнөх оны мөн үеийн түвшинд байна.

2.2 Гэмт хэрэгт холбогдогчдын нас, хүйс, нийгмийн байдал



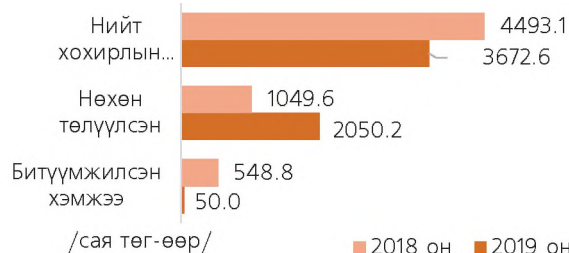
Гурав. Гэмт хэргийн хохирогч, хохирол

3.1 Хохирсон хүн

Гэмт хэргийн улмаас 337 хүн, 18 хуулийн этгээд хохирч үүнээс 64 хүн гэмтэж, 17 хүн нас барсан нь өмнөх оны мөн үетэй харьцуулбал хохирсон хүн 38 буюу 10.1, гэмтсэн хүн 39 буюу 37.9, нас барсан хүн 1 буюу 5.6 хувиар тус тус буурч, хуулийн этгээд 10 буюу 2.3 дахин өссөн байна.



3.2 Учирсан хохирол



Хэргийн улмаас хүнд учирсан 3672.6 сая төгрөгийн хохирлын 2050.2 сая төгрөг буюу 55.8 хувийг нөхөн төлүүлж, 50.0 сая төгрөгийн хөрөнгө битүүмжилсэн нь өмнөх оны мөн үеийнхээс нийт хохирол 820.6 сая төгрөг буюу 18.3 хувиар, битүүмжилсэн хөрөнгө 498.9 сая төгрөг буюу 90.9 хувиар тус тус буурч, нөхөн төлүүлсэн хохирол 1000.6 сая төгрөг буюу 95.3 хувиар өссөн байна.



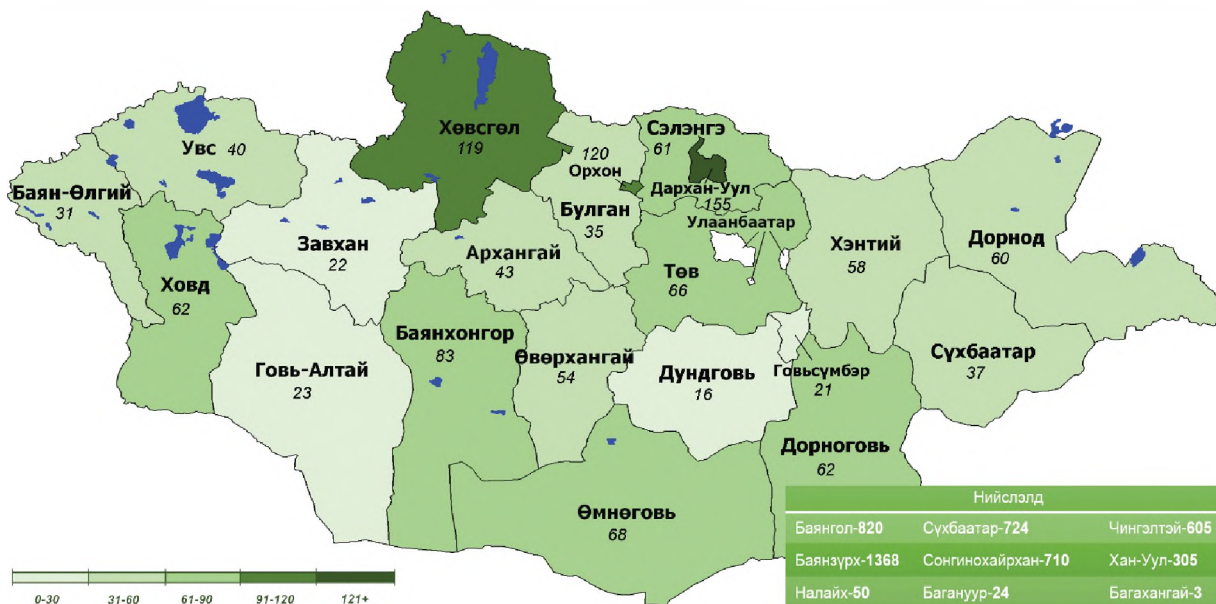
5.6 ГУДАМЖ ТАЛБАЙД ҮЙЛДЭГДСЭН ГЭМТ ХЭРГИЙН НӨХЦӨЛ БАЙДАЛ

Нэг. Бүртгэгдсэн хэрэг

1.1 Бүртгэгдсэн нийт гэмт хэрэг

Энэ төрлийн гэмт хэрэг улсын хэмжээнд 5848 бүртгэгдсэн нь өмнөх оныхоос 1921 хэргээр буюу 24.7, нийслэлийн хэмжээнд 4609 бүртгэгдсэн нь 857 хэргээр буюу 28.7, орон нутгийн хэмжээнд 1236 бүртгэгдсэн нь 66 хэргээр буюу 5.1 хувиар тус тус буурсан бол бусад газар үйлдэгдсэн гэмт хэрэг 3.0 дахин өссөн байна.

1.2 Бүртгэгдсэн гэмт хэргийн гаралт нутаг дэвсгэрээр



	Хэргийн тоо		Өсөлт, бууралтын хувь	Нийт хэрэгт эзлэх хувь		Өсөлт, бууралтын нэгж
	2018 он	2019 он		2018 он	2019 он	
Улсын хэмжээнд	7769	5848	-24.7	21.4	18.6	-2.9
Нийслэлд	6466	4609	-28.7	25.2	22.7	-2.5
Орон нутагт	1302	1236	-5.1	12.4	11.0	-1.4
Бусад	1	3	3.0 дах	1.6	5.1	3.5

1.3 Гэмт хэргийн түвшин /2010-2019 он/



Сүүлийн 10 жилийн дунджаар жилд 5297, сард 441, хоногт 15 гэмт хэрэг үйлдэгдсэн байна.



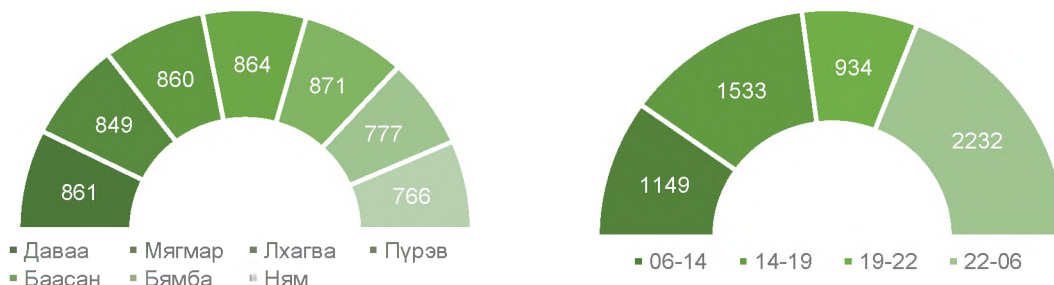
1.4 Нийт бүртгэгдсэн гэмт хэрэг /Эрүүгийн хуулийн бүлгээр/

Д/д	Гэмт хэргийн төрөл	Бүртгэгдсэн хэрэг		Өсөлт, бууралтын хувь	Тухайн гэмт хэрэгт эзлэх хувь
		2018 он	2019 он		
1	Хүний амьд явах эрхийн эсрэг гэмт хэрэг	106	89	-16.0	1.5
	Үүнээс: Хүнийг алах	32	34	6.3	0.6
2	Хүний эрүүл мэндийн халдашгүй байдлын эсрэг	2634	2307	-12.4	39.4
	Үүнээс: Гэр бүлийн хүчирхийлэл үйлдэх	4	10	2.5 дах	0.2
3	Хүний бэлгийн эрх чөлөө, халдашгүй байдлын эсрэг гэмт хэрэг	68	65	-4.4	1.1
	Үүнээс: Хүчиндэх	64	64	0.0	1.1
4	Хүний халдашгүй, чөлөөтэй байх эрхийн эсрэг гэмт хэрэг	8	13	62.5	0.2
5	Эрүүл мэндийн эсрэг гэмт хэрэг	1	1	0.0	0.0
6	Хүүхдийн эсрэг гэмт хэрэг	3	5	66.7	0.1
7	Өмчлөх эрхийн эсрэг гэмт хэрэг	4728	3160	-33.2	54.1
	Хулгайлах	2218	-41.4	22.2	-41.4
	Залилах	832	-16.3	11.9	-16.3
	Дээрэмдэх	1040	-43.0	10.1	-43.0
	Мал хулгайлах	20	-25.0	0.3	-25.0
8	Эдийн засгийн эсрэг гэмт хэрэг	6	10	66.7	0.2
9	Олон нийтийн аюулгүй байдал, ашиг сонирхлын эсрэг гэмт хэрэг	109	114	4.6	1.9
10	Хэрэг шалган шийдвэрлэх ажиллагааны эсрэг гэмт хэрэг	5	5	0.0	0.1
11	Авлигын эсрэг гэмт хэрэг	1	2	2.0 дах	0.0
12	Нийтийн албаны ашиг сонирхлын эсрэг гэмт хэрэг	41	45	9.8	0.8
13	Хүрээлэн байгаа орчны эсрэг	11	28	2.5 дах	0.5
14	Соёлын өвийн эсрэг гэмт хэрэг		2		0.1
15	Цахим мэдээллийн аюулгүй байдлын эсрэг гэмт хэрэг		1		0.0
16	Хөдөлгөөний аюулгүй байдал, тээврийн хэрэгслийн ашиглалтын журмын эсрэг гэмт хэрэг	48	1	-97.9	0.0

1.5 Гэмт хэрэг үйлдэгдсэн цаг, гараг

Өмнөх оны мөн үетэй харьцуулахад баасан гарагт үйлдэгдсэн хэрэг 253 буюу 22.5, лхагва гарагт 238 буюу 21.7, бямба гарагт 221 буюу 22.1, ням гарагт 234 буюу 23.4, пүрэв гарагт 288 буюу 25.0, мягмар гарагт 330 буюу 28.0, даваа гарагт 357 буюу 29.3 хувиар тус тус буурсан.

Хэргийг цагаар нь авч үзвэл 06-14 цагийн хооронд үйлдэгдсэн хэрэг 285 буюу 19.9, 22-06 цагийн хооронд 716 буюу 24.3, 19-22 цагийн хооронд 305 буюу 24.6, 14-19 цагийн хооронд 615 буюу 28.6 хувиар тус тус буурсан үзүүлэлттэй байна.



1.6 Гэмт хэрэг үйлдэгдсэн газар

Өмнөх оны мөн үетэй харьцуулахад ил зогсоолд үйлдэгдсэн хэрэг 113 буюу 15.8, цэцэрлэгт хүрээлэнд 7 буюу 16.7, гэр хорооллын гудамжинд 466 буюу 21.1, тоглоомын талбайд 21 буюу 24.4, орон сууцны хорооллын гудамжинд 759 буюу 32.1, автобусны буудалд 358 буюу 42.5, төмөр замд 9 буюу 56.3, бусад газарт 188 буюу 12.6 хувиар тус тус буурсан байна.



Хоёр. Гэмт хэрэгт холбогдогчид

2.1 Гэмт хэрэгт холбогдсон хүн

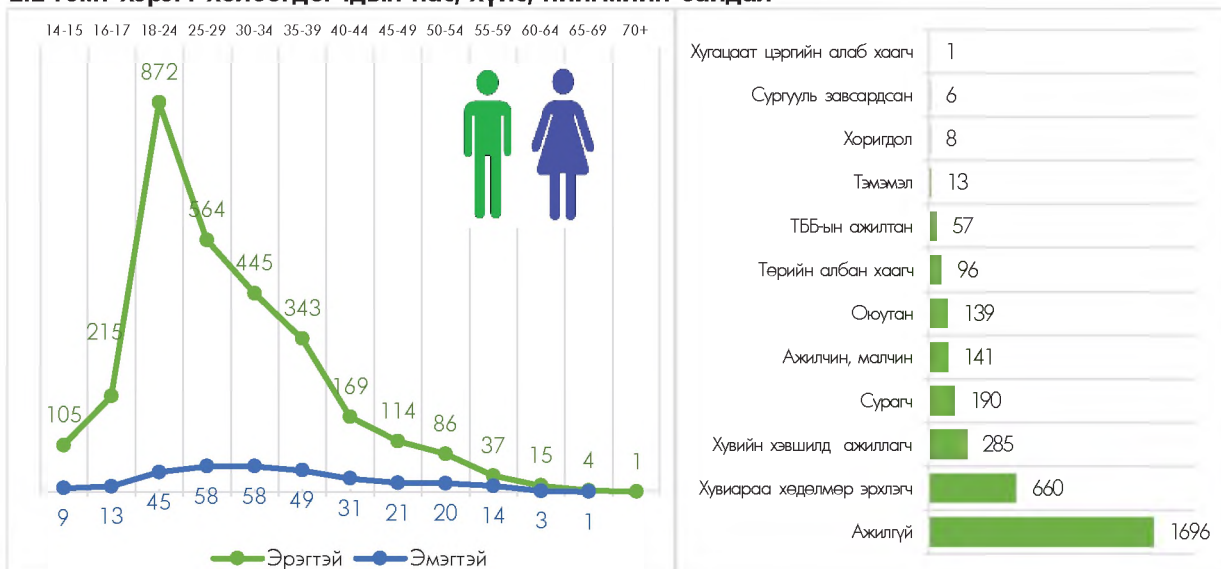
Нийт 3292 хүн гэмт хэрэгт холбогдон шалгагдсан нь өмнөх оны мөн үетэй харьцуулахад 78 буюу 2.4 хувиар өссөн. Холбогдогчдын 2970 буюу 90.2 хувь нь эрэгтэй, 322 буюу 9.8 хувь нь эмэгтэй, 342 буюу 8.0 хувь нь хүүхэд байгаа нь өмнөх оны мөн үеийнхээс эмэгтэй хүн 9 буюу 2.7 хувиар буурч, эрэгтэй хүн 87 буюу 3.0 хувиар, хүүхэд 80 буюу 30.5 хувиар тус тус өссөн байна.

Хоёр. Гэмт хэрэгт холбогдогчид

2.1 Гэмт хэрэгт холбогдсон хүн

Нийт 3292 хүн гэмт хэрэгт холбогдон шалгагдсан нь өмнөх оны мөн үетэй харьцуулахад 78 буюу 2.4 хувиар өссөн. Холбогдогчдын 322 буюу 9.8 хувь нь эмэгтэй, 2970 буюу 90.2 хувь нь эрэгтэй, тэдний 342 буюу 10.4 хувь нь хүүхэд байгаа нь өмнөх оны мөн үеийнхээс эмэгтэй 2.7 хувиар буурч, эрэгтэй 3.0 хувиар, хүүхэд 30.5 хувиар тус тус өссөн байна.

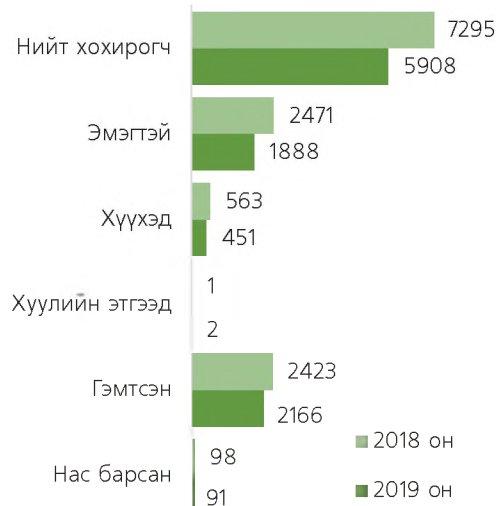
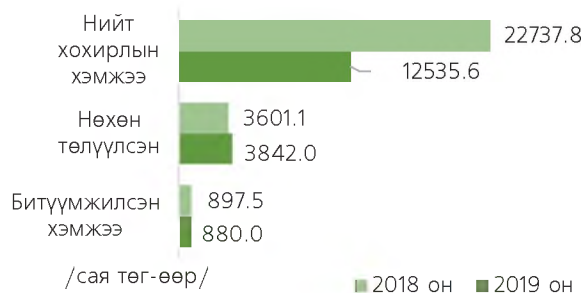
2.2 Гэмт хэрэгт холбогдогчдын нас, хүйс, нийгмийн байдал



Гурав. Гэмт хэргийн хохирогч, хохирол

3.1 Хохирсон хүн

Гэмт хэргийн улмаас 5908 хүн, 2 хуулийн этгээд хохирч үүнээс 2166 хүн гэмтэж, 91 хүн нас барсан нь өмнөх оны мөн үетэй харьцуулбал хохирсон хүн 1387 буюу 19.0, гэмтсэн хүн 257 буюу 10.6, нас барсан хүн 7 буюу 7.1 хувиар тус тус буурч, хуулийн этгээд 1 буюу 2.0 дахин өссөн байна.





3.2 Учирсан хохирол

Хэргийн улмаас хүн, хуулийн этгээдэд учирсан 12535.6 сая төгрөгийн хохирлын 3842.0 сая төгрөг буюу 30.6 хувийг нөхөн төлүүлж, 880.0 сая төгрөгийн хөрөнгө битүүмжилсэн нь өмнөх оны мөн үеийнхээс нийт хохирол 10202.3 сая төгрөг буюу 44.9 хувиар, битүүмжилсэн хөрөнгө 17.5 сая төгрөг буюу 1.9 хувиар тус тус буурч, нөхөн төлүүлсэн хохирол 240.9 сая төгрөг буюу 6.7 хувиар өссөн байна.

---oooOooo---



ЗУРГАА. ГЭМТ ХЭРЭГТ ХОЛБОГДСОН ХҮНИЙ ОНЦЛОГ

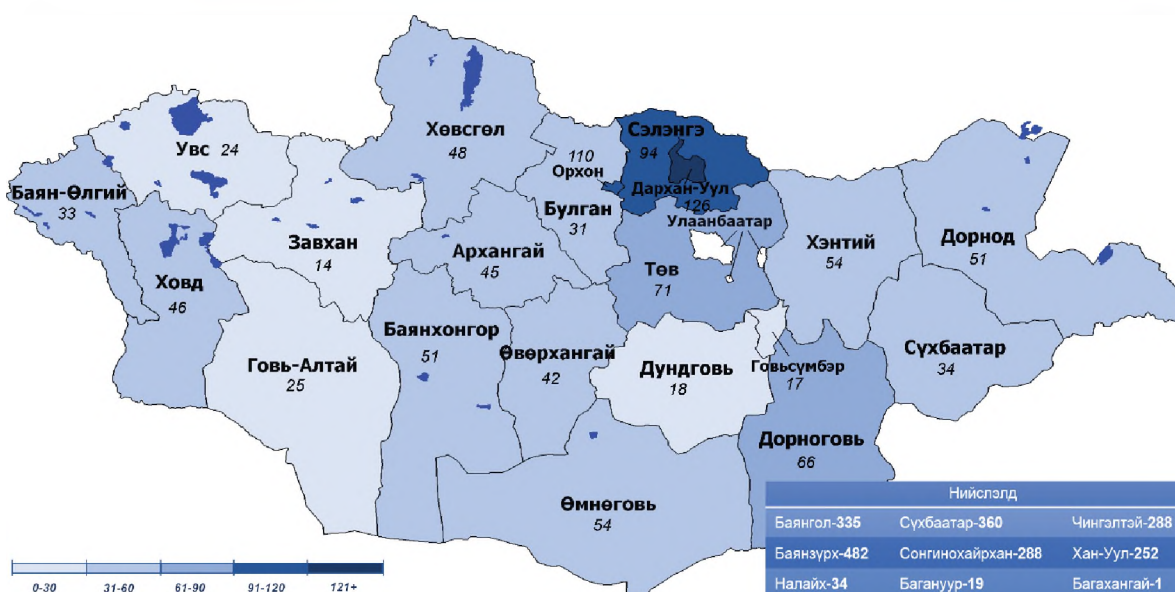
6.1. ЭМЭГТЭЙ ХҮН ҮЙЛДСЭН ГЭМТ ХЭРГИЙН НӨХЦӨЛ БАЙДАЛ

Нэг. Бүртгэгдсэн хэрэг

1.1. Бүртгэгдсэн нийт гэмт хэрэг

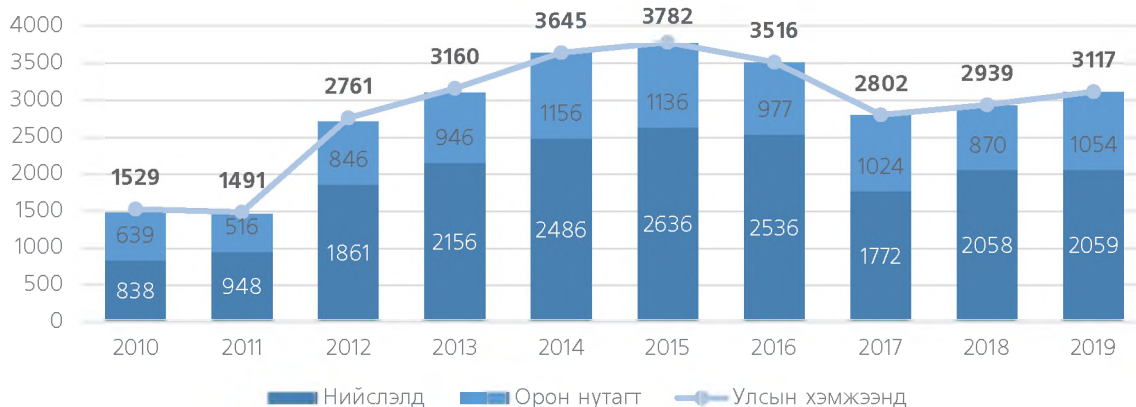
Энэ төрлийн гэмт хэрэг улсын хэмжээнд 3117 бүртгэгдсэн нь өмнөх оныхоос 178 хэргээр буюу 6.1 хувиар, нийслэлийн хэмжээнд 2059 бүртгэгдсэн нь 1 буюу 0.1 хувиар, орон нутгийн хэмжээнд 1054 бүртгэгдсэн нь 184 буюу 21.1 хувиар тус тус өссөн. Бүртгэгдсэн хэргийн 2852 буюу 91.5 хувь нь хөнгөн, 265 буюу 8.5 хувь нь хүнд гэмт хэрэг эзэлж байна.

1.2. Бүртгэгдсэн гэмт хэргийн гаралт нутаг дэвсгэрээр



	Хэргийн тоо		Өсөлт, бууралтын хувь	Нийт хэрэгт эзлэх хувь		Өсөлт, бууралтын нэгж
	2018 он	2019 он		2018 он	2019 он	
Улсын хэмжээнд	2939	3117	6.1	8.1	9.9	1.8
Нийслэлд	2058	2059	0.0	8.0	10.2	2.1
Орон нутагт	870	1054	21.1	8.3	9.4	1.1
Бусад	11	4	-63.6	17.2	6.8	-10.4

1.3. Гэмт хэргийн түвшин /2010-2019 он/



Сүүлийн 10 жилийн дунджаар жилд 2874, сард 240, хоногт 8 гэмт хэрэг бүртгэгдсэн байна.



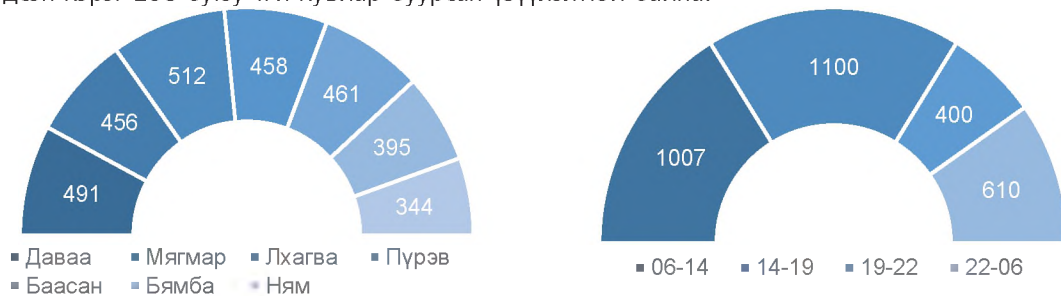
1.4. Нийт бүртгэгдсэн гэмт хэрэг /Эрүүгийн хуулийн бүлгээр/

Д/д	Гэмт хэргийн төрөл	Бүртгэгдсэн хэрэг		Өсөлт, бууралтын хувь	Нийт гэмт хэрэгт эзлэх хувь
		2018 он	2019 он		
1	Хүний амьд явах эрхийн эсрэг гэмт хэрэг	48	51	6.3	1.6
	Үүнээс: Хүнийг алах	23	16	-30.4	0.5
2	Хүний эрүүл мэндийн халдашгүй байдлын эсрэг	837	878	4.9	28.2
	Үүнээс: Гэр бүлийн хүчирхийлэл үйлдэх	7	7	0.0	0.2
3	Хүний бэлгийн эрх чөлөө, халдашгүй байдлын эсрэг гэмт хэрэг	10	8	-20.0	0.3
	Үүнээс: Хүчиндэх	6	5	-16.7	0.2
4	Хүний халдашгүй, чөлөөтэй байх эрхийн эсрэг гэмт хэрэг	20	19	-5.0	0.6
5	Эрүүл мэндийн эсрэг гэмт хэрэг	8	14	75.0	0.4
6	Хүүхдийн эсрэг гэмт хэрэг	4	9	2.3 дах	0.3
7	Өмчлөх эрхийн эсрэг гэмт хэрэг	1641	1680	2.4	53.9
	Хулгайлах	340	360	5.9	11.5
	Залилах	1027	1005	-2.1	32.2
	Дээрэмдэх	45	29	-35.6	0.9
8	Мал хулгайлах	11	27	2.5 дах	0.9
	Эдийн засгийн эсрэг гэмт хэрэг	29	31	6.9	1.0
9	Үндэсний аюулгүй байдлын эсрэг гэмт хэрэг	22	3	-86.4	0.1
10	Олон нийтийн аюулгүй байдал, ашиг сонирхлын эсрэг гэмт хэрэг	53	44	-17.0	1.4
11	Хэрэг шалган шийдвэрлэх ажиллагааны эсрэг гэмт хэрэг	27	22	-18.5	0.7
12	Авлигын эсрэг гэмт хэрэг	14	69	4.9 дах	2.2
13	Нийтийн албаны ашиг сонирхлын эсрэг гэмт хэрэг	39	91	2.3 дах	2.9
14	Хүрээлэн байгаа орчны эсрэг	21	23	9.5	0.8
15	Цахим мэдээллийн аюулгүй байдлын эсрэг гэмт хэрэг	3	1	-66.7	0.0
16	Хөдөлгөөний аюулгүй байдал, тээврийн хэрэгслийн ашиглалтын журмын эсрэг гэмт хэрэг	162	174	7.4	5.6
	Үүнээс: Автотээврийн хэрэгслийн хөдөлгөөний аюулгүй байдал, ашиглалтын журам зөрчих	161	174	8.1	5.6
17	Хүн төрөлхтний аюулгүй байдал, энх тайвны эсрэг гэмт хэрэг	1			

1.5. Гэмт хэрэг үйлдэгдсэн цаг, гараг

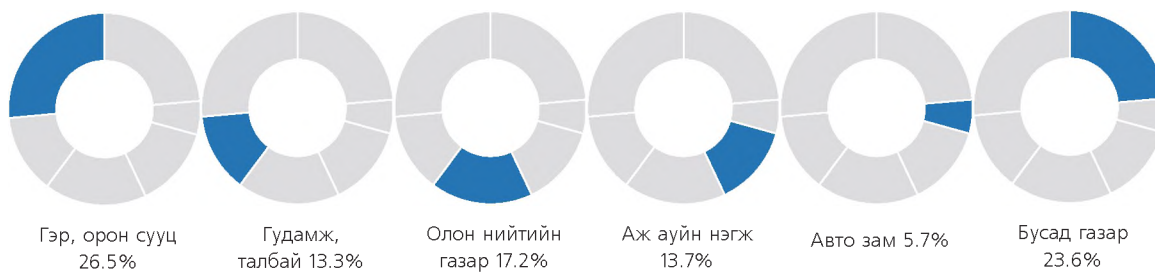
Өмнөх оны мөн үетэй харьцуулахад пүрэв гарагт үйлдэгдсэн хэрэг 23 буюу 5.3, ням гарагт 21 буюу 6.5, лхагва гарагт 68 буюу 15.3, бямба гарагт 77 буюу 24.2 хувиар тус тус өсч, даваа гарагт үйлдэгдсэн хэрэг 1 буюу 0.2, мягмар гарагт 2 буюу 0.4, баасан гарагт 8 буюу 1.7 хувиар тус тус буурчээ.

Хэргийг цагаар нь авч үзвэл 14-19 цагийн хооронд үйлдэгдсэн хэрэг 160 буюу 17.0, 19-22 цагийн хооронд 76 буюу 23.5, 22-06 цагийн хооронд 150 буюу 32.6 хувиар өсч, 06 -14 цагийн хооронд үйлдэгдсэн хэрэг 208 буюу 17.1 хувиар буурсан үзүүлэлттэй байна.



1.6. Гэмт хэрэг үйлдэгдсэн газар

Өмнөх оны мөн үетэй харьцуулахад гэр орон сууцанд үйлдэгдсэн хэрэг 67 буюу 8.8, авто замд 23 буюу 14.9, бусад газарт 96 буюу 25.1, төрийн байгууллагад 82 буюу 75.9 хувиар, нийтийн тээвэрт 15 буюу 2.5 дахин тус тус өсч, төрийн бус байгууллагад 1 буюу 2.3, гудамж талбайд 17 буюу 3.9, олон нийтийн газарт 26 буюу 4.6, аж ахуйн нэгж, байгууллагад 61 буюу 12.5 хувиар тус тус буурсан байна.

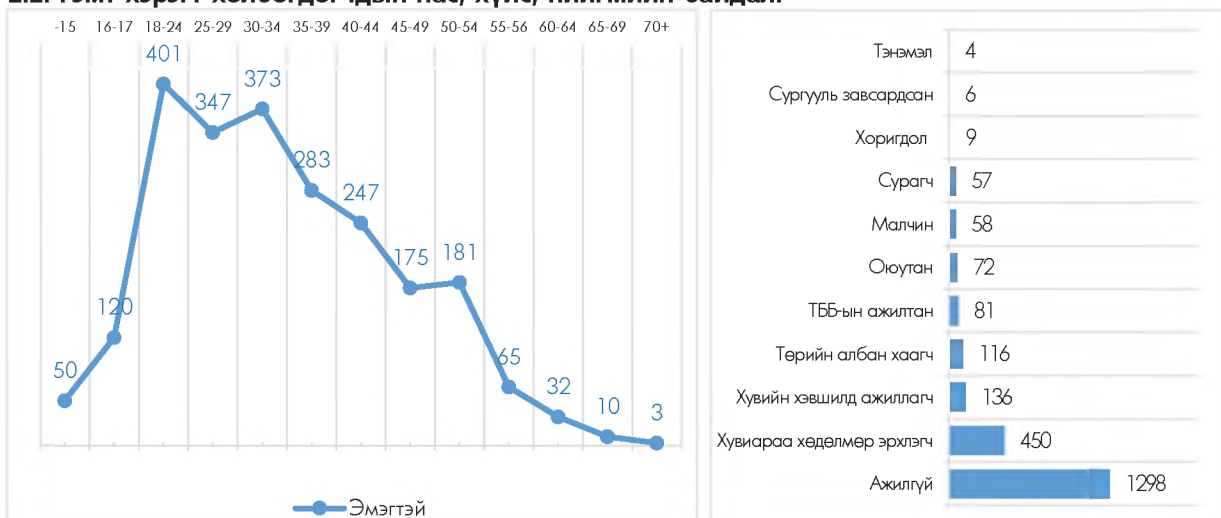


Хоёр. Гэмт хэрэгт холбогдсон эмэгтэй хүн

2.1. Гэмт хэрэгт холбогдсон хүн

Нийт 2287 эмэгтэй хүн гэмт хэрэгт холбогдон шалгагдсан нь өмнөх оны мөн үетэй харьцуулахад 69 буюу 3.1 хувиар өссөн байна. Үүнээс 170 буюу 7.4 хувь нь 14-17 насны хүүхэд эзэлж байгаа нь өмнөх оны мөн үеийнхээс 80 буюу 88.9 хувиар өсчээ.

2.2. Гэмт хэрэгт холбогдогчдын нас, хүйс, нийгмийн байдал.

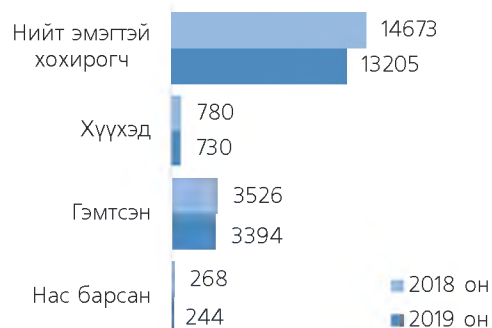
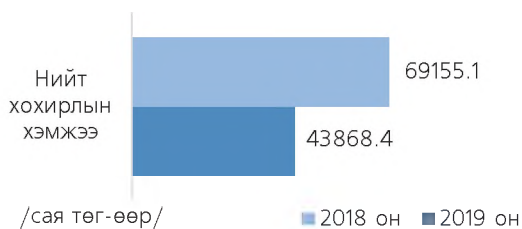


Гурав. Гэмт хэргийн улмаас хохирсон эмэгтэй хүн

3.1. Хохирсон эмэгтэй хүн, учирсан хохирол

13205 хүн хохирч, үүнээс 244 хүн нас барж, 3394 хүн гэмтсэн нь өмнөх оны мөн үетэй харьцуулбал нас барсан хүн 24 буюу 9.0, гэмтсэн хүний тоо 132 буюу 3.7 хувиар тус тус буурсан байна.

Хэргийн улмаас учирсан 43868.4 сая төгрөгийн хохирол учирсан байна.





6.2 НАСАНД ХҮРЭЭГҮЙ ХҮМҮҮСЭЭС ҮЙЛДЭГДСЭН ГЭМТ ХЭРГИЙН НӨХЦӨЛ БАЙДАЛ

Нэг. Бүртгэгдсэн хэрэг

1.1. Бүртгэгдсэн нийт гэмт хэрэг

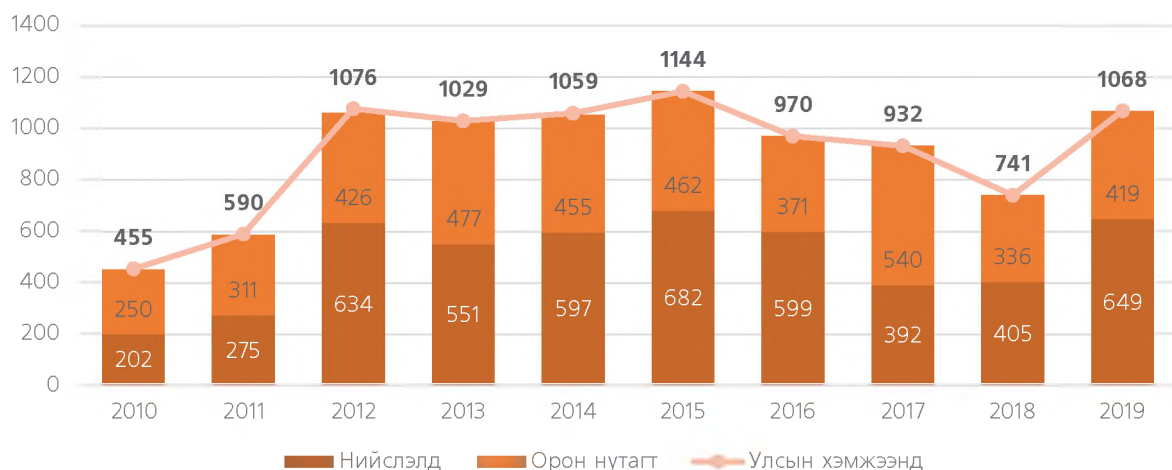
Улсын хэмжээнд 2019 онд насанд хүрээгүй хүнээс үйлдсэн 1068 гэмт хэрэг бүртгэгдсэн нь өмнөх оныхоос 327 хэргээр буюу 44.1 хувиар, нийслэлийн хэмжээнд 649 бүртгэгдсэн нь 244 хэргээр буюу 60.2 хувиар, орон нутгийн хэмжээнд 419 бүртгэгдсэн нь 83 хэргээр буюу 24.7 хувиар тус тус өссөн. Бүртгэгдсэн хэргийн 740 буюу 69.3 хувь нь хүнд, 328 буюу 30.7 хувь нь хөнгөн гэмт хэрэг эзэлж байна.

1.2. Бүртгэгдсэн гэмт хэргийн гаралт нутаг дэвсгэрээр



	Хэргийн тоо		Өсөлт, бууралтын хувь	Нийт хэрэгт эзлэх хувь		Өсөлт, бууралтын нэгж
	2018	2019		2018	2019	
Улсын хэмжээнд	741	1068	44.1	2.0	3.4	1.3
Нийслэлд	405	649	60.2	1.6	3.2	1.6
Орон нутагт	336	419	24.7	3.2	3.7	0.5

1.3. Гэмт хэргийн түвшин /2010-2019 он/



Сүүлийн 10 жилийн дунджаар жилд 906, сард 76, хоногт 3 гэмт хэрэг бүртгэгдсэн.



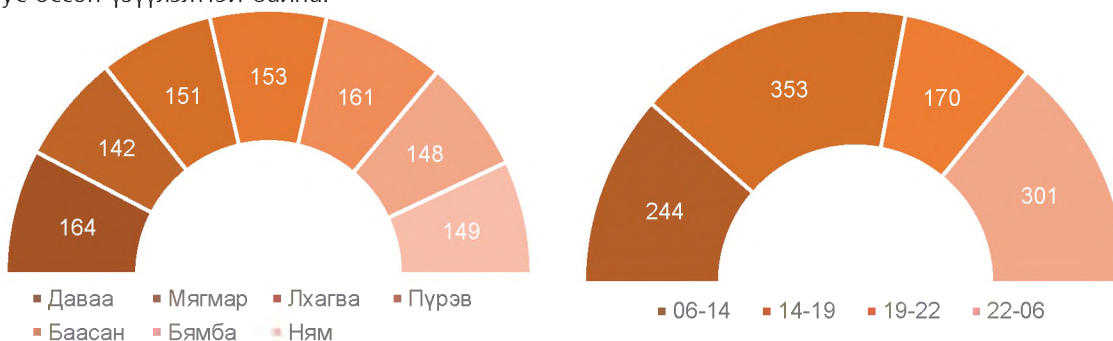
1.4. Нийт бүртгэгдсэн гэмт хэрэг /Эрүүгийн хуулийн бүлгээр/

Д/д	Гэмт хэргийн төрөл	Бүртгэгдсэн хэрэг		Өсөлт, бууралтын хувь	Нийт гэмт хэрэгт эзлэх хувь
		2018 он	2019 он		
1	Хүний амьд явах эрхийн эсрэг гэмт хэрэг	5	4	-20.0	0.4
	Үүнээс: Хүнийг алах	1	4	4.0 дах	0.4
2	Хүний эрүүл мэндийн халдашгүй байдлын эсрэг	184	232	26.1	21.7
3	Хүний бэлгийн эрх чөлөө, халдашгүй байдлын эсрэг гэмт хэрэг	24	20	-16.7	1.9
	Үүнээс: Хүчиндэх	22	16	-27.3	1.5
4	Хүний халдашгүй, чөлөөтэй байх эрхийн эсрэг гэмт хэрэг	2			
5	Өмчлөх эрхийн эсрэг гэмт хэрэг	476	756	58.8	70.7
	Хулгайлах	355	567	59.7	53.1
	Залилах	40	97	2.4 дах	9.1
	Дээрэмдэх	67	64	-4.5	6.0
	Мал хулгайлах	14	28	2.0 дах	2.6
6	Олон нийтийн аюулгүй байдал, ашиг сонирхлын эсрэг гэмт хэрэг	16	21	31.3	2.0
	Хөдөлгөөний аюулгүй байдал, тээврийн хэрэгслийн ашиглалтын журмын эсрэг гэмт хэрэг	6	7	16.7	0.7
7	Үүнээс: Автотээврийн хэрэгслийн хөдөлгөөний аюулгүй байдал, ашиглалтын журам зөрчих	6	7	16.7	0.7
	Бусад	28	28		2.6

1.5 Гэмт хэрэг үйлдэгдсэн цаг, гараг

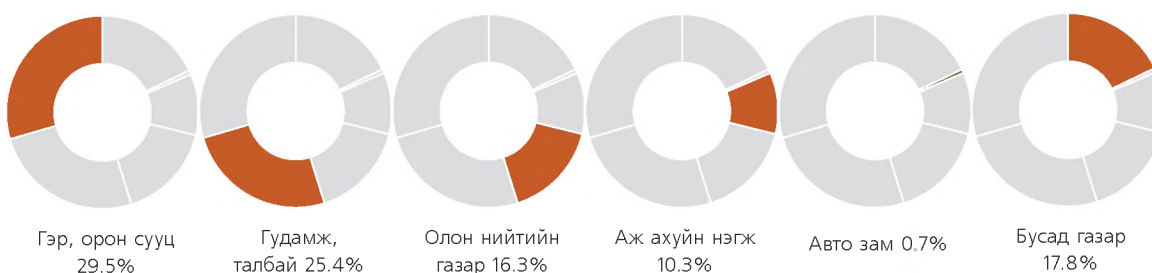
Өмнөх оны мөн үетэй харьцуулахад лхагва гарагт үйлдэгдсэн хэрэг 36 буюу 31.3, пүрэв гарагт 38 буюу 33.0, мягмар гарагт 43 буюу 43.4, баасан гарагт 51 буюу 46.4, бямба гарагт 49 буюу 49.5, даваа гарагт 54 буюу 49.1, ням гарагт 56 буюу 60.2 хувиар тус тус өссөн.

Хэргийг цагаар нь авч үзвэл 06-14 цагийн хооронд үйлдэгдсэн хэрэг 74 буюу 43.5, 14-19 цагийн хооронд 117 буюу 49.6, 19-22 цагийн хооронд 71 буюу 41.7, 22-06 цагийн хооронд 65 буюу 37.5 хувиар тус тус өссөн үзүүлэлттэй байна.



1.6. Гэмт хэрэг үйлдэгдсэн газар

Өмнөх оны мөн үетэй харьцуулахад төрийн байгууллагад үйлдэгдсэн хэрэг 4 буюу 25.0, нийтийн тээвэрт 1 буюу 50.0 хувиар тус тус буурч, төрийн бус байгууллагад үйлдэгдсэн хэрэг 1 буюу 7.1, гэр, орон сууцанд 56 буюу 21.6, гудамж, талбайд 63 буюу 30.3, олон нийтийн газарт 64 буюу 58.2, авто зам дээр 3 буюу 75.0 хувиар, аж ахуйн нэгжид 57 буюу 2.1 дахин, бусад газарт 88 буюу 2.2 дахин өссөн үзүүлэлттэй байна.



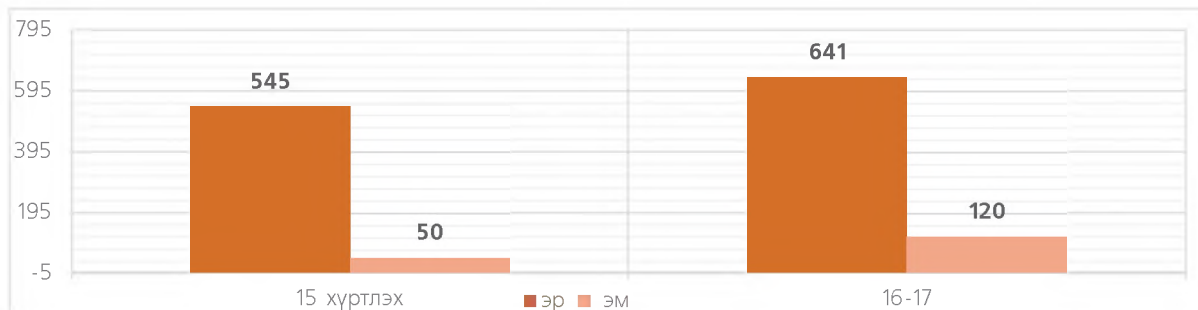


Хоёр. Гэмт хэрэгт холбогдогчид

2.1. Гэмт хэрэгт холбогдсон хүн

Нийт 1356 насанд хүрээгүй хүн гэмт хэрэгт холбогдон шалгагдсан нь өмнөх оны мөн үетэй харьцуулахад 400 буюу 41.8 хувиар буурсан байна. Үүнээс 170 буюу 12.5 хувь нь эмэгтэй, 1186 буюу 87.5 хувь нь эрэгтэй хүүхэд эзэлж байгаа нь өмнөх оны мөн үеийнхээс эмэгтэй хүүхэд 80 буюу 88.9, эрэгтэй хүүхэд 320 буюу 37.0 хувиар тус тус өссөн.

2.2. Гэмт хэрэгт холбогдогчдын нас, хүйс, нийгмийн байдал

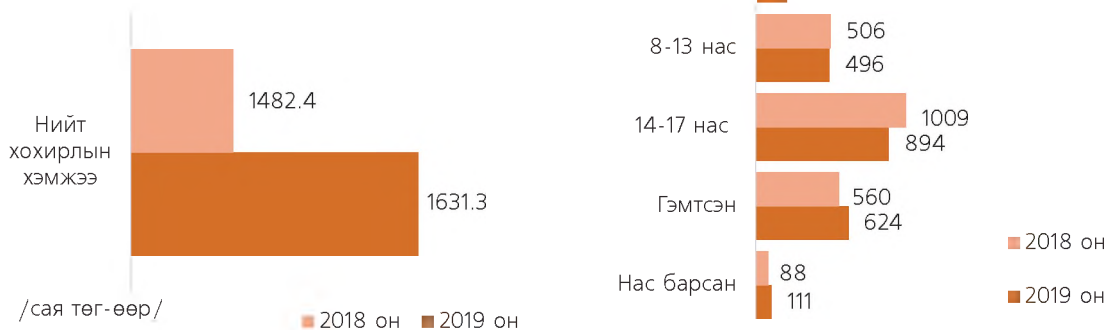


Гурав. Гэмт хэргийн хохирогч, хохирол

3.1. Хохирсон хүн

1598 хүн хохирч, үүнээс 111 хүн нас барж, 624 хүн гэмтсэн нь өмнөх оны мөн үетэй харьцуулбал нас барсан хүн 23 буюу 26.1, гэмтсэн хүн 64 буюу 11.4 хувиар тус тус өссөн байна.

Гэмт хэргийн улмаас насанд хүрээгүй хүнд 1631.3 сая төгрөгийн хохирол учирсан байна.



---оооОооо---



ДОЛОО. ГЭМТ ХЭРГИЙН ТҮВШИН

1. Гэмт хэргийн түвшинг тодорхойлох.

Дэлхийн улс орнуудад гэмт хэргийн гаралт, түвшинг эмхтгэн, үнэн зөв, харьцуулж болохуйц статистикийг гаргахын тулд тухайн улсын хүн амын тоонд дундажлан 100.000 хүнд ногдохоор гаргадаг. Ингэснээр хүн амын тоо зөрүүтэй улс орнуудын гэмт хэргийн гаралтыг нэг түвшинд харьцуулан тооцох боломжтой юм.

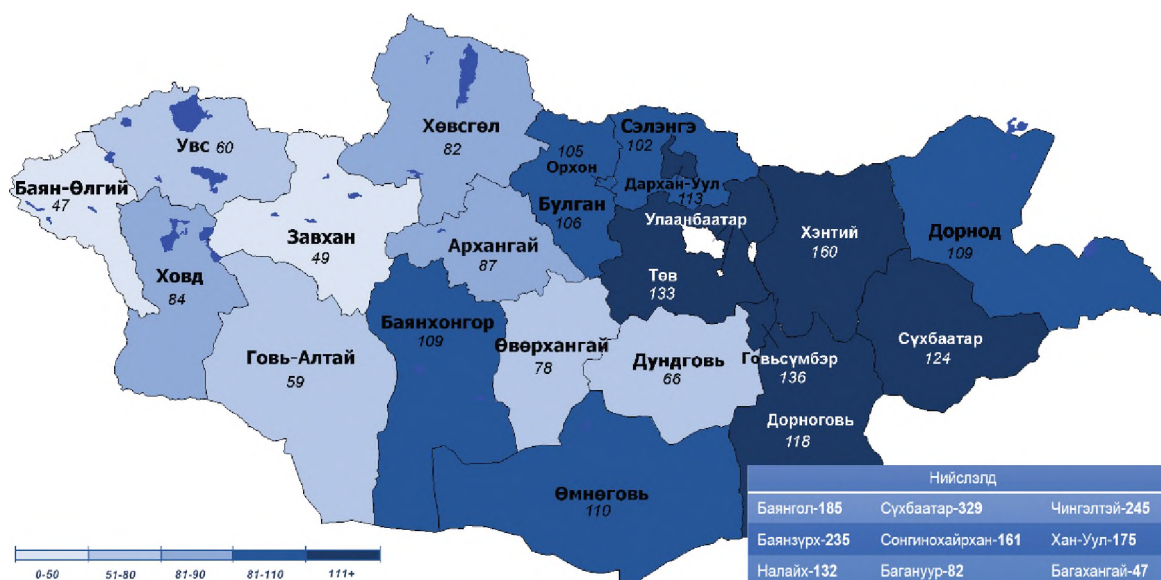
Монгол Улс ч мөн адил аливаа нийгмийн үзүүлэлтүүдийн индексийг 10.000 хүнд ногдох байдлаар тооцдог. Тухайлбал Монгол Улсын Засгийн газрын 2010 оны 04 дүгээр сарын 07-ны өдрийн 88 дугаар тогтоолоор Орон нутгийн хөгжлийн индексийг тооцох аргачлалыг баталж хэрэгжүүлсээр иржээ.

Нутаг дэвсгэрт бүртгэгдсэн гэмт хэргийн түвшинг тооцоход харилцан адилгүй хүн амтай аймаг, дүүргүүдийг хооронд нь харьцуулахын тулд дээрх аргыг хэрэглэдэг. Үндэсний статистикийн хорооны даргын 2018 оны 11 дүгээр сарын 01-ний өдрийн А/118 дугаар тушаалаар батлагдсан “Гэмт хэрэг, шүүн таслах ажиллагааны статистикийн үзүүлэлт тооцох аргачлал”-д гэмт хэргийн түвшинг тооцохдоо тайлант хугацаанд бүртгэгдсэн нийт гэмт хэргийн тоог 16, түүнээс дээш насны хүн амын жилийн дундаж тоонд харьцуулж, 10.000-аар үржүүлж тооцож гаргахаар тусгасан байна.

Уг аргачлалд 16, түүнээс дээш насны хүн амд гэж заасан нь Монгол Улсын Эрүүгийн хуулийн 6.2.1-т хуульчилснаар гэмт хэрэг үйлдэх үедээ 16 насанд хүрсэн хүнд эрүүгийн хариуцлага хүлээлгэнэ. Харин Монгол Улсын Эрүүгийн хуулийн 6.2.2-т зааснаар 14-16 насны хүн энэ хуулийн тусгай ангийн 10.1(Хүнийг алах), 11.1(Хүний эрүүл мэндэд хүнд хохирол санаатайгаар учруулах), 12.1(Хүчиндэх), 17.1(Хулгайлах), 17.2(Дээрэмдэх), 17.8(Эд хөрөнгө устгах, гэмтээх), 20.7(Мансууруулах эм, сэтгэцэд нөлөөт бодисыг хууль бусаар ашиглах), 20.16(Олон нийтийн амгалан тайван байдал алдагдуулах), 26.1(Цахим мэдээлэлд хууль бусаар халдах), 26.2(Цахим мэдээллийн сүлжээнд хууль бусаар халдах, програм, техник хэрэгсэл бэлтгэх, борлуулах), 26.3(Хор хөнөөлт програм хангамж бүтээх, ашиглах, тараах), 29.8(Террор үйлдэх) гэмт хэрэг үйлдсэн тохиолдолд эрүүгийн хариуцлага хүлээлгэнэ.” гэж тодорхойлсон учир нутаг дэвсгэр, засаг захиргааны нэгжийн 16 ба түүнээс дээш насны хүн амд харьцуулан тооцдог байна.

Энэхүү аргачлалын дагуу тус албанаас эрхлэн гаргадаг сар бүрийн статистик мэдээний танилцуулгад тухайн хугацааны гэмт хэргийн тоог 16 ба түүнээс дээш насны 10.000 хүн амд ногдох байдлаар тусгаж байна. Мөн Үндэсний статистикийн хорооны <https://www.1212.mn> сайтад хандан 2010 оноос хойших 16, түүнээс дээш насны 10.000 хүнд ногдох бүртгэгдсэн гэмт хэргийг нутаг дэвсгэрээр авах боломжтой юм.

2. 2019 оны 16 ба түүнээс дээш насны 10 000 хүнд ногдох бүртгэгдсэн гэмт хэрэг.

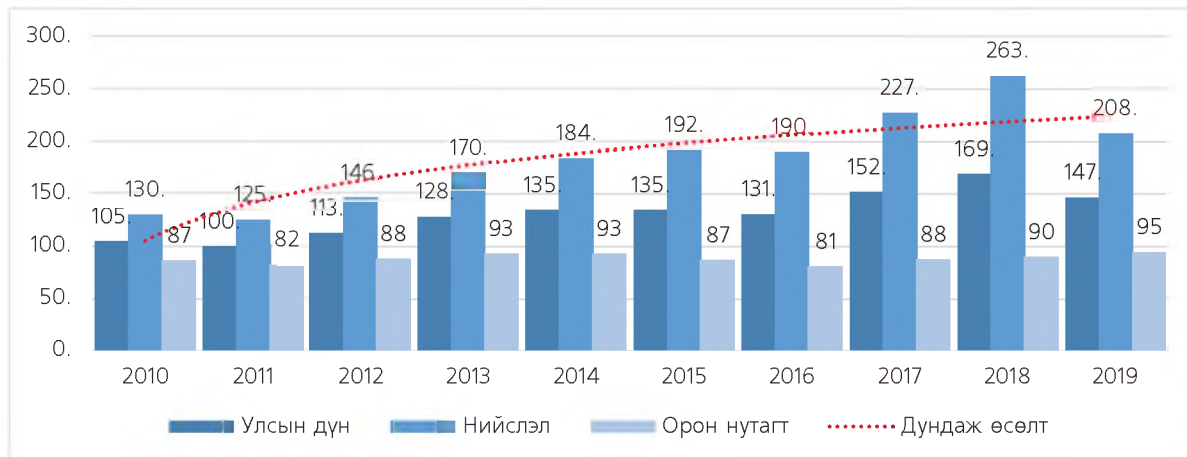


2019 оны жилийн эцсийн байдлаар 16 ба түүнээс дээш насны 10000 хүн тутамд улсын хэмжээнд 147 гэмт хэрэг ногдож байгаа бол нийслэлд 208, орон нутагт 95 гэмт хэрэг ногдож байна.

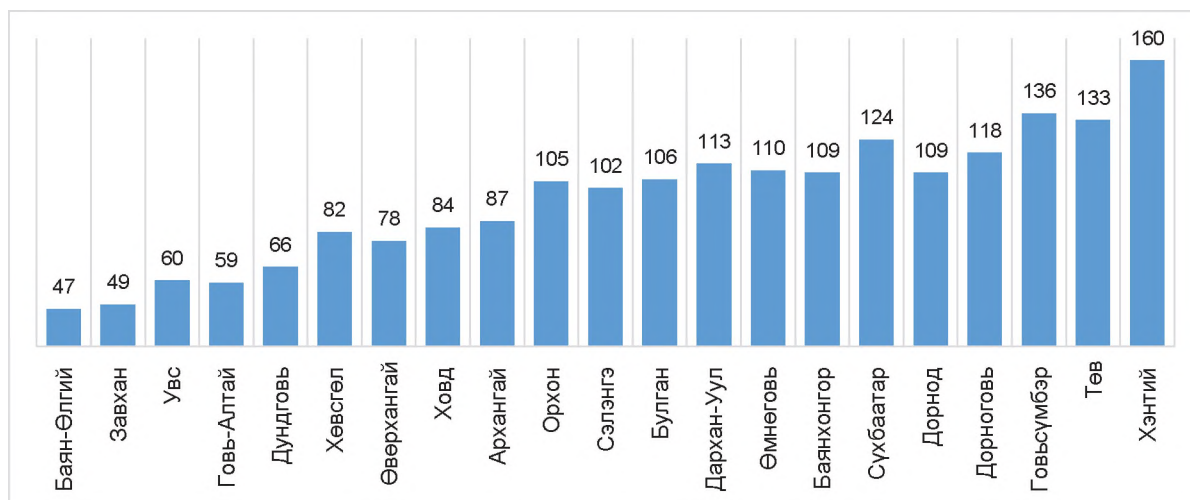


Өмнөх оны мөн үетэй харьцуулбал улсын хэмжээнд 22, нийслэлийн хэмжээнд 55 гэмт хэргээр буурсан бол орон нутгийн хэмжээнд 5 хэргээр өссөн байна. Сүүлийн 10 жилийн дунджаар 16 ба түүнээс дээш насны 10 000 хүн тутамд ногдох хэрэг 3.8 хувийн өсөлттэй байна.

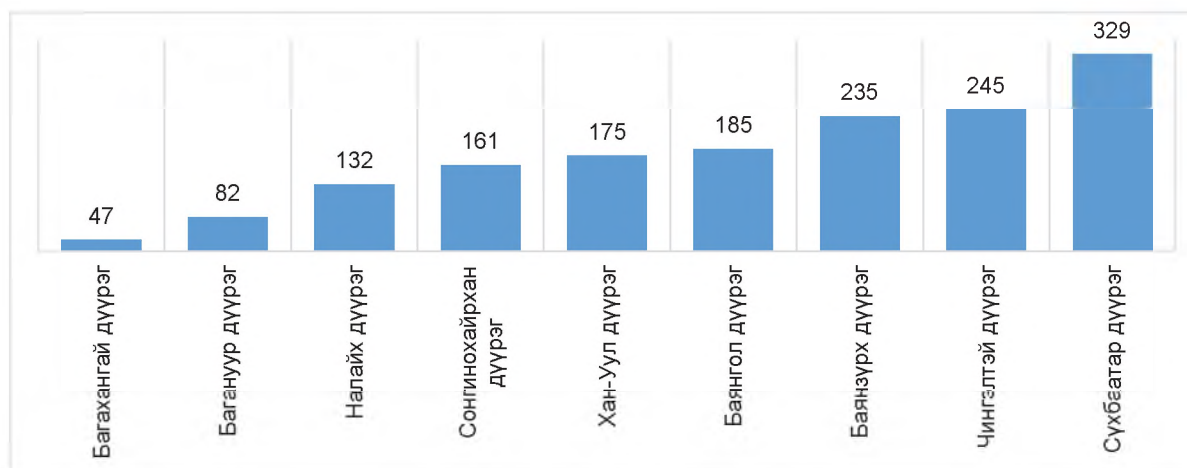
2010-2019 онд Улсын хэмжээнд бүртгэгдсэн 16 ба түүнээс дээш насны 10 000 хүн тутамд ногдох хэрэг



2019 онд аймгуудад бүртгэгдсэн 16 ба түүнээс дээш насны 10 000 хүн тутамд ногдох хэрэг.



2019 онд нийслэлийн дүүргүүдэд бүртгэгдсэн 16 ба түүнээс дээш насны 10 000 хүн тутамд ногдох хэрэг.





ЕС. ГЭМТ ХЭРЭГ, ЗӨРЧЛИЙН СТАТИСТИК ҮЗҮҮЛЭЛТ

Баянгол дүүрэгт бүртгэгдсэн гэмт хэрэг үйлдэгдсэн байдал, хороодоор

№	Хороо	Согтуугаар	Хүүхэд оролцож	Эмэгтэй хүн оролцож	Гэр бүлийн хүчилхийллийн улмаас	Бүлэглэн үйлдсэн	Мансуурсан үедээ үйлдсэн
1	1-р хороо	14	1	22	5	8	6
2	2-р хороо	13	0	32	4	8	2
3	3-р хороо	22	3	14	5	5	2
4	4-р хороо	7	3	10	5	12	4
5	5-р хороо	9	2	23	3	7	5
6	6-р хороо	4	8	11	4	5	2
7	7-р хороо	6	8	12	3	4	1
8	8-р хороо	8	2	10	2	7	2
9	9-р хороо	5	1	7	2	2	
10	10-р хороо	2		4	7	4	3
11	11-р хороо	15	2	12	3	9	1
12	12-р хороо	13	4	14	4	18	
13	13-р хороо	5	2	18	1	7	4
14	14-р хороо	20		23		15	1
15	15-р хороо	2	6	10		5	
16	16-р хороо	18	3	20	1	6	3
17	17-р хороо	17	0	15	5	6	2
18	18-р хороо	20	1	20	2	14	3
19	19-р хороо	15	1	6	2	4	1
20	20-р хороо	8	3	27	5	5	1
21	21-р хороо	3		1	2	4	
22	22-р хороо	13	2	6	3	4	
23	23-р хороо	6	1	5	1	1	
	Нийт	252	60	335	72	179	43

Баянзүрх дүүрэгт бүртгэгдсэн гэмт хэрэг үйлдэгдсэн байдал, хороодоор

№	Хороо	Согтуугаар	Хүүхэд оролцож	Эмэгтэй хүн оролцож	Гэр бүлийн хүчилхийллийн улмаас	Бүлэглэн үйлдсэн	Галт зэвсгээр үйлдсэн
1	1-р хороо	12	6	36	3	12	
2	2-р хороо	15	5	23	6	7	
3	3-р хороо	15	4	17	3	10	
4	4-р хороо	19	4	26	7	5	
5	5-р хороо	26	11	24	19	22	
6	6-р хороо	10	5	14		3	
7	7-р хороо	20	8	29	3	9	
8	8-р хороо	21	20	24	3	35	
9	9-р хороо	21	8	6	10	8	
10	10-р хороо	22	7	11	3	4	
11	11-р хороо	25	14	12	6	10	
12	12-р хороо	27	4	11	8	3	
13	13-р хороо	10	3	23	3	12	
14	14-р хороо	23	7	44	10	13	
15	15-р хороо	5	2	10	1	4	
16	16-р хороо	13	12	29	10	10	
17	17-р хороо	22	2	14	7	1	1
18	18-р хороо	11	21	25	2	2	
19	19-р хороо	8	5	11	10	3	
20	20-р хороо	40	9	12	12	2	
21	21-р хороо	16	2	9	4	2	
22	22-р хороо	11	4	15	6	5	
23	23-р хороо	23	8	5	4	2	
24	24-р хороо	5	1	4	13		
25	25-р хороо	7	9	16	7	8	
26	26-р хороо	8	6	15	7	2	
27	27-р хороо	10	5	11	6	2	
28	28-р хороо	14	4	6	5	1	
	Нийт	459	196	482	178	197	1



Сүхбаатар дүүрэгт бүртгэгдсэн гэмт хэрэг үйлдэгдсэн байдал, хороодоор

№	Сум	Согтуугаар	Хүүхэд оролцож	Эмэгтэй хүн оролцож	Гэр бүлийн хүчирхийллийн улмаас	Бүлэглэн үйлдсэн
1	1-р хороо	55	9	68	2	21
2	2-р хороо	6	6	7		4
3	3-р хороо	23	8	22	1	5
4	4-р хороо	7	5	13	1	2
5	5-р хороо	3	5	7	1	4
6	6-р хороо	18	6	41		6
7	7-р хороо	16	5	31		9
8	8-р хороо	54	12	33	3	18
9	9-р хороо	27	4	14	7	2
10	10-р хороо	3	7	14	1	6
11	11-р хороо	8	6	65	6	59
12	12-р хороо	9	2	6	3	
13	13-р хороо	6	4	12	2	4
14	14-р хороо	3	1	3	1	1
15	15-р хороо	2	2	6	2	1
16	16-р хороо	4	9	13		3
17	17-р хороо	1	2			
18	18-р хороо	1	6	2	2	2
19	19-р хороо	5	2	2		1
20	20-р хороо	3	1	1		
	Нийт	254	102	360	32	148

Сонгинохайрхан дүүрэгт бүртгэгдсэн гэмт хэрэг үйлдэгдсэн байдал, хороодоор

№	Сум	Согтуугаар	Хүүхэд оролцож	Эмэгтэй хүн оролцож	Гэр бүлийн хүчилхийллийн улмаас	Бүлэглэн үйлдсэн
1	1-р хороо	4	6	10	2	4
2	2-р хороо	5	4	3	2	1
3	3-р хороо	4	6	9	4	1
4	4-р хороо	1		7	2	2
5	5-р хороо	5	2	3	2	3
6	6-р хороо	8	7	13	4	2
7	7-р хороо	19	8	12	4	2
8	8-р хороо	3	4	7		
9	9-р хороо	8	6	11	3	1
10	10-р хороо	8	3	9		1
11	11-р хороо	13	4	5	4	2
12	12-р хороо	9	6	11	2	5
13	13-р хороо	11	2	10	5	5
14	14-р хороо	5	6	15	3	5
15	15-р хороо	5	10	7	6	9
16	16-р хороо	16	1	14	4	12
17	17-р хороо	6	5	11	6	4
18	18-р хороо	7	3	9	5	3
19	19-р хороо	12	10	9	5	3
20	20-р хороо	6	4	14	3	1
21	21-р хороо	7	1	4	1	1
22	22-р хороо	6	8	5	9	9
23	23-р хороо	14	2	11	9	3
24	24-р хороо	12	7	4	3	1
25	25-р хороо	10	6	9	5	4
26	26-р хороо	6	3	8	3	2
27	27-р хороо	8	5	9	2	8
28	28-р хороо	1	1	4	2	2
29	29-р хороо	8	5	21		5
30	30-р хороо	7		3	8	1
31	31-р хороо	23	2	9	12	2
32	32-р хороо	3	3	12	1	4
	Нийт	260	140	288	121	108



Хан-Уул дүүрэгт бүртгэгдсэн гэмт хэрэг үйлдэгдсэн байдал, хороодоор

№	Сум	Согтууг аар	Хүүхэд оролцож	Эмэгтэй хүн оролцож	Гэр бүлийн хүчилхийллийн улмаас	Бүлэглэн үйлдсэн	Галт зэвсгээр үйлдсэн
1	1-р хороо	3	5	17	1	3	
2	2-р хороо	4	3	26		4	
3	3-р хороо	5	6	38	2	12	
4	4-р хороо	15	4	19	6	2	1
5	5-р хороо	2		4	2	1	
6	6-р хороо	10		5		1	
7	7-р хороо	4	3	5			
8	8-р хороо	3	2	7	3	1	
9	9-р хороо	10	1	5	2	2	
10	10-р хороо	15	6	11	5	3	
11	11-р хороо	16	11	49	6	10	
12	12-р хороо	8		5	1		
13	13-р хороо	6		4	1		
14	14-р хороо	8	1	2	3	1	
15	15-р хороо	22	6	48	6	2	
16	16-р хороо	8	5	7	4	2	
Нийт		139	53	252	42	44	1

Чингэлтэй дүүрэгт бүртгэгдсэн гэмт хэрэг үйлдэгдсэн байдал, хороодоор

№	Сум	Согтуугаар	Хүүхэд оролцож	Эмэгтэй хүн оролцож	Гэр бүлийн хүчилхийллийн улмаас	Бүлэглэн үйлдсэн
1	1-р хороо	6	4	29	1	6
2	2-р хороо	8	4	37		7
3	3-р хороо	6	14	33	4	7
4	4-р хороо	11	5	47	1	18
5	5-р хороо	18	8	35	3	10
6	6-р хороо	14	1	10	3	4
7	7-р хороо	12	4	6	4	3
8	8-р хороо	10	1	4	1	1
9	9-р хороо	11	1	8	4	1
10	10-р хороо	15	1	6	1	2
11	11-р хороо	14	4	11	2	8
12	12-р хороо	24	4	16	3	4
13	13-р хороо	20	5	8	3	5
14	14-р хороо	13	1	6		4
15	15-р хороо	12	2	3		3
16	16-р хороо	21	7	6		4
17	17-р хороо	9	3	11		6
18	18-р хороо	14	3	8		3
19	19-р хороо	25	9	4	3	4
Нийт		263	81	288	33	100

Багануур дүүрэгт бүртгэгдсэн гэмт хэрэг үйлдэгдсэн байдал, хороодоор

№	Сум	Согтууг аар	Хүүхэд оролцож	Эмэгтэй хүн оролцож	Гэр бүлийн хүчилхийллийн улмаас	Бүлэглэн үйлдсэн	Галт зэвсгээр үйлдсэн
1	1-р хороо	11		5	1	4	
2	2-р хороо	7		1			
3	3-р хороо	14	2	6	2	2	
4	4-р хороо	13	2	4	1	2	1
5	5-р хороо	14	3	3	2	5	
Нийт		59	7	19	6	13	1



Багахангай дүүрэгт бүртгэгдсэн гэмт хэрэг үйлдэгдсэн байдал, хороодоор

№	Хороо	Согтуугаар	Хүүхэд оролцож	Эмэгтэй хүн оролцож	Гэр бүлийн хүчирхийллийн улмаас	Мансуурсан үед үйлдэгдсэн
1	1-р хороо	4	1	1	1	1
2	2-р хороо	5			1	
Нийт		9	1	1	2	1

Налайх дүүрэгт бүртгэгдсэн гэмт хэрэг үйлдэгдсэн байдал, хороодоор

№	Сум	Согтуугаар	Хүүхэд оролцож	Эмэгтэй хүн оролцож	Гэр бүлийн хүчлхийллийн улмаас	Бүлэглэн үйлдсэн
1	1-р хороо	11		9	1	1
2	2-р хороо	7	7	10	3	
3	3-р хороо	11		5	2	4
4	4-р хороо	10		1	1	1
5	5-р хороо	4	1	2		1
6	6-р хороо	9	1	5		2
7	7-р хороо	7		2	1	
Нийт		59	9	34	8	9

Архангай аймагт бүртгэгдсэн гэмт хэрэг үйлдэгдсэн байдал, сумдаар

№	Сум	Согтуугаар	Хүүхэд оролцож	Эмэгтэй хүн оролцож	Гэр бүлийн хүчлхийллийн улмаас	Бүлэглэн үйлдсэн
1	Батцэнгэл сум	2	1	1		2
2	Булган сум	4				1
3	Жаргалант сум	3				
4	Их тамир сум	10		2	3	3
5	Өгийнуур сум	7				2
6	Өлзийт сум	1		1	2	
7	Өндөр улаан сум	2				1
8	Тариат сум	3				1
9	Төвшрүүлэх сум	2			1	
10	Хайрхан сум	2	1	1	1	4
11	Хангай сум	4			1	
12	Хашаат сум	3		3		1
13	Хотонт сум	7	1	1	2	8
14	Цахир сум	2		1		
15	Цэнхэр сум	16		5	4	7
16	Цэцэрлэг сум	1	1			
17	Чулуут сум	6				2
18	Эрдэнэбулган сум	69	3	30	25	6
19	Эрдэнэмандал сум					2
Нийт		144	7	45	39	40

Баян-Өлгий аймагт бүртгэгдсэн гэмт хэрэг үйлдэгдсэн байдал, сумдаар

№	Сум	Согтуугаар	Хүүхэд оролцож	Эмэгтэй хүн оролцож	Гэр бүлийн хүчлхийллийн улмаас	Бүлэглэн үйлдсэн	Галт зэвсгээр үйлдсэн
1	Алтай сум	2		1	1	2	
2	Алтанцөгц сум	1					
3	Баяннуур сум	2		1		2	
4	Булган сум	1			1		1
5	Буянт сум	2				1	
6	Цэнгэл сум	7	1	1		3	
7	Бугат сум	4		1	1	2	
8	Дэлүүн сум			1			
9	Ногооннуур сум	3	1	1	2	1	
10	Өлгий сум	38	12	24	13	6	
11	Сагсай сум						
12	Толбо сум			1	1		
13	Улаан хус сум	1	1	2		2	
Нийт		61	15	33	19	19	1



Баянхонгор аймагт бүртгэгдсэн гэмт хэрэг үйлдэгдсэн байдал, сумдаар

№	Сум	Согтууг аар	Хүүхэд оролцож	Эмэгтэй хүн оролцож	Гэр бүлийн хүчилхийллийн улмаас	Бүлэглэн үйлдсэн	Галт зэвсгээр үйлдсэн
1	Баацагаан сум	2				3	
2	Баян овоо сум	2		2		6	
3	баянбулаг сум						
4	Баянговь сум	2				1	
5	Баянлиг сум	1		1		3	
6	Баянөндөр сум						
7	Баянхонгор сум	102	13	40	13	30	1
8	Баянцагаан сум				1	1	
9	Богд сум	1		1			
10	Бөмбөгөр сум	4	1			8	
11	Бууцагаан сум			1		4	
12	Галуут сум	1		1			
13	Гурванбулаг сум	2			1	1	
14	Жаргалант сум	1			1	1	
15	Жинст сум		1	1		2	
16	Шинэжинст сум	1					
17	Эрдэнэцогт сум	2	1			1	
18	Заг сум	1				2	
19	Өлзийт сум	4		4		1	
20	Хүрээмарал сум	4			1		
Нийт		130	16	51	17	64	1

Булган аймагт бүртгэгдсэн гэмт хэрэг үйлдэгдсэн байдал, сумдаар

№	Сум	Согтууг аар	Хүүхэд оролцож	Эмэгтэй хүн оролцож	Гэр бүлийн хүчилхийллийн улмаас	Бүлэглэн үйлдсэн	Галт зэвсгээр үйлдсэн
1	Баян Агт сум	1					
2	Баяннуур сум	3		1	1	2	
3	Бугат сум	7		3	1	2	
4	Булган сум	28	9	11	8	7	
5	Бүрэг хангай сум	2		2		1	
6	Гурванбулаг сум	2	4		2		1
7	Дашинчилэн сум	1	1				
8	Могод сум	5	1	1		7	
9	Орхон сум	7	1	2		7	
10	Рашаант сум	3			1	1	
11	Сайхан сум	2		2	2	6	
12	Сэлэнгэ сум	3	1	1		2	
13	Тэшиг сум	3		1	1		
14	Хангал сум	2		4		1	
15	Хишигөндөр сум	1			2	3	
16	Хутаг өндөр сум	6		3	3	2	
Нийт		76	17	31	21	41	1



Говь-Алтай аймагт бүртгэгдсэн гэмт хэрэг үйлдэгдсэн байдал, сумдаар

№	Сум	Согтууг аар	Хүүхэд оролцож	Эмэгтэй хүн оролцож	Гэр бүлийн хүчилхийллийн улмаас	Бүлэглэн үйлдсэн	Галт зэвсгээр үйлдсэн
1	Алтай сум		4			4	
2	Баянуул сум	1			1	1	
3	Бигэр сум						1
4	Бугат сум	1		1			
5	Дарви сум	2				1	
6	Дэлгэр сум	5	1	1		1	
7	Есөнбулаг сум	35	4	17	2	6	
8	Жаргалан сум	1	3		1		
9	Тайшир сум		5	1		5	
10	Тонхил сум	1		1			
11	Төгрөг сум	1					
12	Халиун сум	3	1	1	1		1
13	Хөхморьт сум		1	1			
14	Цогт сум	4	1	1		2	
15	Цээл сум	1					
16	Чандмань сум						
17	Шарга сум			1			
18	Эрдэнэ сум					1	
	Нийт	55	55	20	25	5	21

Говьсүмбэр аймагт бүртгэгдсэн гэмт хэрэг үйлдэгдсэн байдал, сумдаар

№	Сум	Согтуугаар	Хүүхэд оролцож	Эмэгтэй хүн оролцож	Гэр бүлийн хүчилхийллийн улмаас	Бүлэглэн үйлдсэн
1	Баянтал сум	3	1		1	1
2	Сүмбэр сум	52	1	16	19	5
3	Шивээговь	8		1	1	3
	Нийт	63	2	17	21	9

Дархан-Уул аймагт бүртгэгдсэн гэмт хэрэг үйлдэгдсэн байдал, сумдаар

№	Сум	Согтуугаар	Хүүхэд оролцож	Эмэгтэй хүн оролцож	Гэр бүлийн хүчилхийллийн улмаас	Бүлэглэн үйлдсэн
1	Дархан сум	174	26	116	58	49
2	Орхон сум	5	1	3	1	3
3	Хонгор сум	6	0	2	2	7
4	Шарын гол сум	21	0	5	6	2
	Нийт	206	27	126	67	61

Дорноговь аймагт бүртгэгдсэн гэмт хэрэг үйлдэгдсэн байдал, сумдаар

№	Сум	Согтуугаар	Хүүхэд оролцож	Эмэгтэй хүн оролцож	Гэр бүлийн хүчилхийллийн улмаас	Бүлэглэн үйлдсэн	Галт зэвсгээр үйлдсэн
1	Айраг сум	2				2	
2	Алтанширээ сум	2		1		1	
3	Даланжаргалан сум	10		4		4	
4	Дэлгэрэх сум	3			1	10	1
5	Замын үүд сум	59	3	32	14	10	1
6	Иххэт сум	9			1	3	
7	Мандах сум	1			1		
8	Өргөн сум			2			
9	Сайншанд сум	74	9	22	3	17	
10	Сайхандулаан сум	4		1		1	
11	Улаанбадрах сум	1				2	
12	Хатанбулаг сум	7		2	1	1	
13	Хөвсгөл сум	2				1	
14	Эрдэнэ сум	5	1	2	1	2	
	Нийт	179	13	66	22	54	2



Дорнод аймагт бүртгэгдсэн гэмт хэрэг үйлдэгдсэн байдал, сумдаар

№	Сум	Согтууг аар	Хүүхэд оролцож	Эмэгтэй хүн оролцож	Гэр бүлийн хүчилхийллийн улмаас	Бүлэглэн үйлдсэн	Галт зэвсгээр үйлдсэн
1	Баяндун сум	3	1	1	3	1	
2	Баянтүмэн сум	3		1		4	
3	БаянУул сум	9	2	2		1	1
4	Булган сум	3		4		1	
5	Гурван загал сум	4				1	
6	Дашбалбар сум	3		2	1		
7	Матад сум	3		1		1	
8	Сэргэлэн сум	2					
9	Халх гол сум	5		1	1		
10	Хөлөнбуйр сум	2					
11	Хэрлэн сум	109	7	36	22	17	
12	Цагаан овоо сум	5	1	1	2	1	
13	Чойбалсан сум	2				1	
14	Чулуунхороот сум	3		2	1		
	Нийт	156	11	51	30	28	1

Дундговь аймагт бүртгэгдсэн гэмт хэрэг үйлдэгдсэн байдал, сумдаар

№	Сум	Согтуугаар	Хүүхэд оролцож	Эмэгтэй хүн оролцож	Гэр бүлийн хүчилхийллийн улмаас	Бүлэглэн үйлдсэн
1	Адаацаг сум			1	1	2
2	Баянжаргалан сум		1	1	1	
3	Говьугтаал сум		2			3
4	Гурвансайхан сум					
5	Дэлгэрхангай сум		2	1	2	1
6	Дэлгэрцогт сум		2			1
7	Дэрэн сум		1	1	2	
8	Луус сум		3			
9	Өлзийт сум		3			1
10	Өндөршил сум		3			
11	Сайнцагаан сум		29	13	9	6
12	Сайхан овоо сум		2			1
13	Хулд сум		1		1	
14	Цагаандэлгэр сум		3		1	1
15	Эрдэнэдалай сум		3		1	
	Нийт		55	17	18	9

Завхан аймагт бүртгэгдсэн гэмт хэрэг үйлдэгдсэн байдал, сумдаар

№	Сум	Согтууг аар	Хүүхэд оролцож	Эмэгтэй хүн оролцож	Гэр бүлийн хүчилхийллийн улмаас	Бүлэглэн үйлдсэн	Галт зэвсгээр үйлдсэн
1	Алдархаан сум	3					
2	Асгат сум	1					
3	Баянтэс сум			1			
4	Баянхайрхан сум	1					
5	Дөрвөлжин сум	3				7	
6	Их уул сум	4	2		1	2	
7	Отгон сум	3	1		2		
8	Тосонцэнгэл сум	11	7	5	2		
9	Түдэвтэй сум				1		
10	Завхан мандал сум						
11	Идэр сум	2					
12	Нөмрөг сум						
13	Сантмаргац сум	2					
14	Сонгино сум	4					
15	Тэлмэн сум	2		1			1
16	Тэс сум	2			1	1	
17	Улиастай сум	28		6	8	3	



18	Ургамал сум						
19	Цагаанхайрхан сум	3				2	
20	Цагаанчулуут сум	2					
21	Цэцэн уул сум	2				1	
22	Шилүүстэй сум	1		1			
23	Эрдэнэхайрхан сум	1				1	
24	Яруу сум	3				1	
Нийт		78	10	14	17	16	1

Орхон аймагт бүртгэгдсэн гэмт хэрэг үйлдэгдсэн байдал, сумдаар

№	Сум	Согтуугаар	Хүүхэд оролцож	Эмэгтэй хүн оролцож	Гэр бүлийн хүчирхийллийн улмаас	Бүлэглэн үйлдсэн	Мансуурсан үедээ
1	Баян-Өндөр сум	204	37	109	17	58	22
2	Жаргалант сум	3		1		4	1
Нийт		207	37	110	17	62	23

Өвөрхангай аймагт бүртгэгдсэн гэмт хэрэг үйлдэгдсэн байдал, сумдаар

№	Сум	Согтуугаар	Хүүхэд оролцож	Эмэгтэй хүн оролцож	Гэр бүлийн хүчилхийллийн улмаас	Бүлэглэн үйлдсэн
1	Арвайхээр сум	82	6	33	20	25
2	Баруунбаян улаан сум					2
3	Батэлзий сум	11	1		1	4
4	Баянгол сум	1				
5	Баянөндөр сум			1	1	
6	Богд сум	8			1	2
7	Бүрд сум	3		1	1	
8	Гучин ус сум	2				1
9	Есөнзүйл сум	1				
10	Зүүнбаянулаан сум	1		2	1	2
11	Нарийн тээл сум	3			1	1
12	Өлзийт сум	1	1			
13	Сант сум	2				3
14	Тарагт сум	2			1	1
15	Төгрөг сум	2				
16	Уянга сум	6		1		5
17	Хайрхан дулаан сум	5		1	2	5
18	Хархорин сум	18	1	3	4	2
19	Хужирт сум	6	2		2	3
Нийт		154	11	42	35	56

Өмнөговь аймагт бүртгэгдсэн гэмт хэрэг үйлдэгдсэн байдал, сумдаар

№	Сум	Согтуугаар	Хүүхэд оролцож	Эмэгтэй хүн оролцож	Гэр бүлийн хүчилхийллийн улмаас	Бүлэглэн үйлдсэн	Галт зэвсгээр үйлдсэн
1	Баяндалай сум	1					
2	Баяновоо сум			1		1	1
3	Булган сум	4				1	1
4	Гурвантэс сум	12	2	4	1	4	
5	Даланзадгад сум	44	3	19	8	9	1
6	Мандал овоо сум	1				1	
7	Манлай сум	6				10	
8	Ноён сум	3					
9	Номгон сум	3		1	3	1	
10	Сэврэй сум	2	1	2		1	
11	Ханбогд сум	36	1	17	3	15	
12	Ханхонгор сум	6	2	1		3	
13	Хүрмэн сум	2		1		2	
14	Цогт овоо сум	2			1	2	3
15	Цогтцэций сум	24	1	8	5	6	3
Нийт		146	10	54	21	56	9



Сүхбаатар аймагт бүртгэгдсэн гэмт хэрэг үйлдэгдсэн байдал, сумдаар

№	Сум	Согтууг аар	Хүүхэд оролцож	Эмэгтэй хүн оролцож	Гэр бүлийн хүчилхийллийн улмаас	Бүлэглэн үйлдсэн	Галт зэвсгээр үйлдсэн
1	Асгат сум	1				2	
2	Баруун урт сум	46	2	20	6	9	
3	Баяндэлгэр сум	9		1		2	
4	Дарьганга сум	4		1		5	
5	Мөнххаан сум	8			1	3	
6	Наран сум	3		1		1	
7	Онгон сум	1				1	
8	Сүхбаатар сум	6	2			3	1
9	Түвшинширээт сум	2	6			9	
10	Түмэн цогт сум	5		2			
11	Уулбаян сум	2		1		14	
12	Халзан сум	2					
13	Эрдэнэцагаан сум	5		8	2	2	
Нийт		94	10	34	9	51	1

Сэлэнгэ аймагт бүртгэгдсэн гэмт хэрэг үйлдэгдсэн байдал, сумдаар

№	Сум	Согтуугаар	Хүүхэд оролцож	Эмэгтэй хүн оролцож	Гэр бүлийн хүчирхийллийн улмаас	Бүлэглэн үйлдсэн	Галт зэвсгээр үйлдсэн
1	Алтанбулаг сум	9	1	16	1	6	
2	Баруун бүрэн сум	4		2		2	
3	Баянгол сум	8	2	5	1	3	
4	Ерөө сум	7		3	1	11	
5	Жавхлант сум	1		1		7	
6	Зүүн бүрэн сум	2	1	1		5	
7	Мандал сум	61	20	25	20	10	
8	Орхон сум	1	2	1	1	4	
9	Орхонтуул сум	6			1	4	
10	Сайхан сум	12	2	6	2	6	
11	Сант сум			1		2	
12	Сүхбаатар сум	38	8	23	11	14	
13	Түшиг сум	3		1		2	
14	Хушаат сум	4		4		2	
15	Хүдэр сум	4		1	1	1	
16	Цагаан нуур сум	4		2	1	8	
17	Шаамар сум	6		2	2	3	1
Нийт		170	37	94	42	90	1

Төв аймагт бүртгэгдсэн гэмт хэрэг үйлдэгдсэн байдал, сумдаар

№	Сум	Согтууг аар	Хүүхэд оролцож	Эмэгтэй хүн оролцож	Гэр бүлийн хүчилхийллийн улмаас	Бүлэглэн үйлдсэн	Галт зэвсгээр үйлдсэн
1	Алтанбулаг сум	2	1	3	1	1	
2	Аргалант сум	2		3	1	6	
3	Архуст сум		1	1	2	2	
4	Батсүмбэр сум	6	5	4	2	9	1
5	Баян сум	6		4	2	5	
6	Баяндэлгэр сум			1		5	
7	Баянжаргалан сум	1				3	
8	Баянөнжүүл сум	4	3	1		6	
9	Баянхангай сум					3	
10	Баянцагаан сум	3		2		2	
11	Баянцогт сум	1				8	
12	Баянчандмань сум	2		2	1	6	
13	Борнуур сум	4		6	1	4	
14	Бүрэн сум						



МОНГОЛ УЛСАД 2019 ОНД БҮРТГЭГДСЭН ГЭМТ ХЭРЭГ, ЗӨРЧЛИЙН НӨХЦӨЛ БАЙДАЛ

15	Дэлгэрхаан сум	1		2			
16	Жаргалант сум	5		6		4	
17	Заамар сум	7		3	3	2	
18	Зуунмод сум	38	3	18	13	11	
19	Лүн сум	7	1	2	1	2	
20	Мөнгөнморьт сум					2	
21	Өндөрширээт сум	3		3	1	7	
22	Сүмбэр сум			1		1	
23	Сэргэлэн сум	11	1	4	1	9	1
24	Угтаалцайдам сум					3	
25	Цээл сум	2				2	
26	Эрдэнэ сум	5	2	4	1	6	
27	Эрдэнэсант сум	4	3	1	3	1	
Нийт		114	20	71	33	110	2

Увс аймагт бүртгэгдсэн гэмт хэрэг үйлдэгдсэн байдал, сумдаар

№	Сум	Согтууг аар	Хүүхэд оролцож	Эмэгтэй хүн оролцож	Гэр бүлийн хүчилхийллийн улмаас	Бүлэглэн үйлдсэн	Галт зэвсгээр үйлдсэн
1	Баруунтуруун сум	2					
2	Бөхмөрөн сум						
3	Давст сум	4			1	2	
4	Завхан сум						
5	Зүүнговь сум	2		2			
6	Зүүнхангай сум	8	1		1	1	
7	Малчин сум	3	1	1			
8	Наранбулаг сум	9	1	1		1	
9	Өлгий сум						
10	Өмнөговь сум	5	1	1		2	
11	Өндөрхангай сум	1		1	1		1
12	Сагил сум	1				2	
13	Тариалан сум	6	1				
14	Түргэн сум	3		1		2	
15	Тэс сум	6		1	1	3	
16	Улаангом сум	47	19	15	11	2	
17	Ховд сум	2		1			
18	Хяргас сум	2					
19	Цагаан хайрхан сум					1	
Нийт		101	24	24	15	16	1

Ховд аймагт бүртгэгдсэн гэмт хэрэг үйлдэгдсэн байдал, сумдаар

№	Сум	Согтууг аар	Хүүхэд оролцож	Эмэгтэй хүн оролцож	Гэр бүлийн хүчилхийллийн улмаас	Бүлэглэн үйлдсэн	Галт зэвсгээр үйлдсэн
1	Алтай сум	5	1	2	1	3	1
2	Булган сум	11	1	2	2	2	
3	Буянт сум	2	2	3		7	
4	Дарви сум	2					
5	Дөргөн сум					2	
6	Дуут сум	2					
7	Жаргалант сум	52	40	32	2	24	
8	Зэрэг сум	2					
9	Манхан сум	1					
10	Мөст сум	1	1			1	
11	Мянгад сум	1		1		1	
12	Үенч сум	5		1	1		
13	Ховд сум		3			3	
14	Цэцэг сум	6		4		7	
15	Чандмань сум	3					
16	Эрдэнэбүрэн сум	2		1			
17	Мөнххайрхан сум	2	3			3	
Нийт		97	51	46	6	53	1



Хөвсгөл аймагт бүртгэгдсэн гэмт хэрэг үйлдэгдсэн байдал, сумдаар

№	Сум	Согтууг аар	Хүүхэд оролцож	Эмэгтэй хүн оролцож	Гэр бүлийн хүчилхийллийн улмаас	Бүлэглэн үйлдсэн	Галт зэвсгээр үйлдсэн
1	Алаг эрдэнэ сум	13		2	1	3	
2	Арбулаг сум	6		1		5	1
3	Баянзүрх сум	1					
4	Бүрэнтогтох сум	6		4		2	
5	Галт сум	2		1		2	
6	Жаргалант сум	6				1	1
7	Их уул сум	3					
8	Мөрөн сум	88	18	29	13	20	
9	Рашаант сум	5				2	
10	Рэнчинлхүмбэ сум	3					
11	Тариалан сум	6		1	1		1
12	Тосонцэнгэл сум	8		2	1	2	
13	Төмөрбулаг сум	4		3		3	
14	Түнэл сум	3		2	1	1	1
15	Улаан уул сум	8				1	
16	Ханх сум	1					
17	Цагаан уул сум	2				1	
18	Цагааннуур сум	3				1	
19	Цагаан үүр сум	2	10	1		10	1
20	Цэцэрлэг сум	3		2		1	
21	Чандмань өндөр сум						
22	Шинэ идэр сум					2	2
23	Эрдэнэбулган сум		1				
	Нийт	173	29	48	17	57	7

Хэнтий аймагт бүртгэгдсэн гэмт хэрэг үйлдэгдсэн байдал, сумдаар

№	Сум	Согтууг аар	Хүүхэд оролцож	Эмэгтэй хүн оролцож	Гэр бүлийн хүчилхийллийн улмаас	Бүлэглэн үйлдсэн	Галт зэвсгээр үйлдсэн
1	Батноров сум	7	2	2	5	6	
2	Батширээт сум	4				1	
3	Баянадарга сум	1			1	1	
4	Баянмөнх сум					13	
5	Баяновоо сум	5	1	1		2	
6	Баянхутаг сум	6		3		9	
7	Биндэр сум	3	1		1	2	
8	Галшир сум	4			1	3	
9	Дадал сум	5	1			3	1
10	Дархан сум	2	1	1		7	
11	Дэлгэрхаан сум					1	
12	Жаргалтхаан сум	2	3	1		6	
13	Норовлин сум	2				2	
14	Өмнөдэлгэр сум	7		4	3	10	
15	БорӨндөр хот	30	7	8	2		
16	Бэрх хот					1	
17	Мөрөн сум	3		1		5	
18	Хэрлэн сум	70	18	28	16	11	
19	Цэнхэрмандал сум	4	1	5		4	
	Нийт	155	35	54	29	87	1



МОНГОЛ УЛСАД 2019 ОНД БҮРТГЭГДСЭН ГЭМТ ХЭРЭГ, ЗӨРЧЛИЙН НӨХЦӨЛ БАЙДАЛ

УЛСЫН ХЭМЖЭЭНД 2019 ОНД БҮРТГЭГДСЭН ГЭМТ ХЭРЭГ

№	Бүс	Хэрэг бүртгэх, мөрдөн байцаах эрх бүхий байгууллага	Бүх гэмт хэрэг		Өсөлт, бууралт %	Гэмт хэргийн ангилал			
						Хөнгөн		Хүнд	
			2018	2019		2018	2019	2018	2019
1	2	3	4	5	6	7			
1	Баруун бүс	Баян-Өлгий	318	306	-3.8	239	244	79	62
2		Говь-Алтай	203	235	15.8	155	178	48	57
3		Завхан	235	247	5.1	168	183	67	64
4		Үүнээс: Тосонцэнгэл	65	64	-1.5	46	46	19	18
5		Увс	332	327	-1.5	260	265	72	62
6		Ховд	363	481	32.5	274	363	89	118
7		Үүнээс: Булган	76	95	25.0	61	82	15	13
8	Хангайн бүс	Архангай	519	568	9.4	398	444	121	124
9		Баянхонгор	581	642	10.5	448	477	133	165
10		Булган	344	459	33.4	266	369	78	90
11		Орхон	794	747	-5.9	508	539	286	208
12		Өвөрхангай	670	613	-8.5	495	457	175	156
13		Үүнээс: Хархорин	168	148	-11.9	130	122	38	26
14		Хөвсгөл	787	743	-5.6	498	559	289	184
15	Төвийн бүс	Говьсүмбэр	176	154	-12.5	147	134	29	20
16		Дархан-Уул	818	803	-1.8	656	666	162	137
17		Дорноговь	517	550	6.4	413	422	104	128
18		Үүнээс: Замын-Үүд	227	224	-1.3	192	174	35	50
19		Дундговь	266	211	-20.7	167	170	99	41
20		Өмнөговь	429	515	20.0	360	421	69	94
21		Үүнээс: Цогтцэций	214	269	25.7	183	226	31	43
22		Сэлэнгэ	779	767	-1.5	633	590	146	177
23		Үүнээс: Мандал	246	272	10.6	191	199	55	73
24		Төв	779	865	11.0	578	714	201	151
25	Үүнээс: Заамар	179	149	-16.8	143	126	36	23	
26	Зүүн бүс	Дорнод	602	605	0.5	454	490	148	115
27		Сүхбаатар	366	525	43.4	302	417	64	108
28		Хэнтий	626	841	34.3	493	661	133	180
29		Үүнээс: Бор-Өндөр	123	173	40.7	104	139	19	34
30	Нийслэл	25652	20261	-21.0	20130	16347	5522	3914	
31	Баянгол	4501	2834	-37.0	4036	2569	465	265	
32	I хэлтэс	2138	1385	-35.2	1880	1267	258	118	
33	II хэлтэс	2363	1449	-38.7	2156	1302	207	147	
34	Баянзүрх	7522	5465	-27.3	5936	4307	1586	1158	
35	I хэлтэс	3068	2162	-29.5	2505	1779	563	383	
36	II хэлтэс	2913	1984	-31.9	2384	1622	529	362	
37	III хэлтэс	1541	1319	-14.4	1047	906	494	413	
38	Сүхбаатар	4132	3283	-20.5	3261	2710	871	573	
39	I хэлтэс	2553	2010	-21.3	2310	1875	243	135	
40	II хэлтэс	1579	1273	-19.4	951	835	628	438	
41	Сонгинохайрхан	3692	3470	-6.0	2429	2546	1263	924	
42	I хэлтэс	1723	1611	-6.5	1013	1159	710	452	
43	II хэлтэс	946	831	-12.2	629	541	317	290	
44	III хэлтэс	1023	1028	0.5	787	846	236	182	
45	Хан-Уул	2332	2055	-11.9	1889	1745	443	310	
46	I хэлтэс	1300	1223	-5.9	1134	1108	166	115	
47	II хэлтэс	1032	832	-19.4	755	637	277	195	
48	Чингэлтэй	2776	2642	-4.8	2043	2053	733	589	
49	I хэлтэс	1629	1600	-1.8	1376	1365	253	235	
50	II хэлтэс	1147	1042	-9.2	667	688	480	354	
51	Багануур	253	167	-34.0	196	137	57	30	
52	Багахангай	24	14	-41.7	18	14	6		
53	Налайх	420	331	-21.2	322	266	98	65	
54	Бусад	64	59	-7.8	53	46	11	13	
55	ИАТ	5	12	2.4 дах	5	11		1	
56	Төмөр зам	53	49	-7.5	46	42	7	7	
57	Мөрдөн байцаах алба	206	185	-10.2	136	155	70	30	
58	Эрүүгийн цагдаагийн алба	209	256	22.5	127	190	82	66	
59	Тээврийн цагдаагийн алба	481	549	14.1	471	539	10	10	
60	НЦГ	ХГХТХ	66	105	59.1	31	38	35	67
61		ХОХГХТХ	104	112	7.7	35	51	69	61
62	Хар тамхитай тэмцэх газар	157	203	29.3	88	138	69	65	
63	АТГ	548	696	27.0	485	593	63	103	
64	ТЕГ -ын МБХ	120	55	-54.2	109	46	11	9	
65	Улсын дүн	36220	31524	-13.0	28095	25156	8125	6368	
Өсөлт бууралт/тоогоор/			-4696			-2939		-1757	
Өсөлт бууралт /хувиар/			-13.0			-10.5		-21.6	



№	Бүс	Хэрэг бүртгэх, мөрдөн байцаах эрх бүхий байгууллага	Хүний амьд явах эрхийн эсрэг 10.1-10.6		Үүнээс						Хүний эрүүл мэндийн халдашгүй байдлын эсрэг 11.1-11.7		Үүнээс		
			Хүнийг алах 10.1		Хүнийг амиа хорлох нөхцөл байдалд хүргэх 10.4		Хүний амь насыг болгоомжгүйгээр хохироох 10.6		Хүний эрүүл мэндийн халдашгүй байдлын эсрэг 11.1-11.7		Хүний эрүүл мэндэд хүнд хохирол санаатай учруулах 11.1				
			2018	2019	2018	2019	2018	2019	2018	2019	2018	2019	2018	2019	
А			8	9	10	11	12	13	14	15	16	17	18	19	
1	Баруун бүс	Баян-Өлгий	4	4	2	3	2				1	109	88	3	
2		Говь-Алтай	4	10	2	2	1	8	1			50	66	6	6
3		Завхан	5	5	2	3	1	1	2	1		73	80	3	8
4		Үүнээс: Тосонцэнгэл	2	3	1	1		1	1	1		19	16		2
5		Увс	3	5	1	3	2	1		1		117	118	3	5
6		Ховд	8	5	3		2	5	3			95	107	4	1
7		Үүнээс: Булган	5	1	2		1	1	2			19	31		
8	Хангайн бүс	Архангай	5	9	4	5	1	4				176	150	12	7
9		Баянхонгор	7	15	2	7	5	6		2		203	188	6	3
10		Булган	14	14	3	4	10	10	1			94	98	6	3
11		Орхон	10	21	8	3	2	14		4		221	195	16	12
12		Өвөрхангай	17	11	2	3	12	7	2	1		233	180	14	9
13		Үүнээс: Хархорин	6		2		4					50	44		4
14		Хөвсгөл	30	21	5	8	21	8	3	5		197	194	12	9
15	Төвийн бүс	Говьсүмбэр	3	4	2	1	1	2			1	91	62	2	
16		Дархан-Уул	17	17	3	7	7	7	4	2		262	265	13	9
17		Дорноговь	8	10	2	3	6	6			1	143	169	7	13
18		Үүнээс: Замын-Үүд	5	1	1		4	1				49	62	1	2
19		Дундговь	5	1	4				1	1		77	60	9	5
20		Өмнөговь	13	14	6	5	6	5	1	4		182	177	13	13
21		Үүнээс: Цогтцэций	7	5	2	3	4	2	1			78	85	8	5
22		Сэлэнгэ	27	21	10	8	11	9	6	4		248	184	12	9
23		Үүнээс: Мандал	7	10	1	3	3	5	3	2		94	80	2	6
24		Төв	52	43	5	8	45	32	2	3		203	210	9	8
25	Үүнээс: Заамар	10	7	1	1	8	5	1	1		55	43	2	1	
26	Зүүн бүс	Дорнод	29	10	9	9	17		3	1		177	188	7	5
27		Сүхбаатар	13	8	5	1	6	5	2	2		133	115	6	8
28		Хэнтий	7	9	2	4	2	5	3			170	179	4	3
29		Үүнээс: Бор-Өндөр	1							1		39	40		1
30	Нийслэл	433	378	110	110	299	241	19	25		5867	5183	127	99	
31	Баянгол	64	60	14	15	46	42	4	3		1023	758	18	16	
32	I хэлтэс	33	26	6	6	24	19	3	1		494	457	7	7	
33	II хэлтэс	31	34	8	9	22	23	1	2		529	301	11	9	
34	Баянзүрх	104	112	22	25	78	80	2	6		1620	1432	20	23	
35	I хэлтэс	42	33	8	9	32	22	1	2		659	547	9	5	
36	II хэлтэс	24	30	4	8	19	21				528	460	7	13	
37	III хэлтэс	38	49	10	8	27	37	1	4		433	425	4	5	
38	Сүхбаатар	57	34	14	9	41	24	2	1		754	751	13	7	
39	I хэлтэс	24	13	5	1	18	12	1			471	538	7	2	
40	II хэлтэс	33	21	9	8	23	12	1	1		283	213	6	5	
41	Сонгинохайрхан	103	68	30	17	71	45	1	6		981	1049	34	23	
42	I хэлтэс	64	26	14	3	50	21		2		459	526	24	11	
43	II хэлтэс	30	20	10	8	19	9	1	3		300	262	3	9	
44	III хэлтэс	9	22	6	6	2	15		1		222	261	7	3	
45	Хан-Уул	46	50	6	17	36	27	4	5		616	441	6	7	
46	I хэлтэс	27	26	2	5	23	18	2	3		298	207	4	6	
47	II хэлтэс	19	24	4	12	13	9	2	2		318	234	2	1	
48	Чингэлтэй	38	37	19	20	16	16	1	1		601	541	18	14	
49	I хэлтэс	15	5	6	4	7	1	1			264	224	7	9	
50	II хэлтэс	23	32	13	16	9	15		1		337	317	11	5	
51	Багануур	6	4	1	2	3		2	2		101	62	8	1	
52	Багахангай										10	9	1		
53	Налайх	15	13	4	5	8	7	3	1		161	140	9	8	
54	Бусад		1							1	13	9	1	3	
55	ИАТ										1	2			
56	Төмөр зам	1				1					12	4			
57	Мөрдөн байцаах алба	7	2	5	1	2	1				22	16	1	5	
58	Эрүүгийн цагдаагийн алба										2	3			
59	Тээврийн цагдаагийн алба										1				
60	НЦГ	ХГХТХ									1	3			
61		ХОХГХТХ	31	34	28	22	2	4		8		19	29		2
62	Хар тамхитай тэмцэх газар											1			
63	АТГ	9	5	1	2	8	3				47	34		1	
64	ТЕГ -ын МБХ	2				1			1		3	2			
65	Улсын дүн	714	636	192	197	459	377	53	59		9134	8265	295	238	
Өсөлт бууралт/тоогоор/			-78		5		-82		6		-869		-57		
Өсөлт бууралт /хувиар/			-10.9		2.6		-17.9		11.3		-9.5		-19.3		



МОНГОЛ УЛСАД 2019 ОНД БҮРТГЭГДСЭН ГЭМТ ХЭРЭГ, ЗӨРЧЛИЙН НӨХЦӨЛ БАЙДАЛ

№	Бүс	Хэрэг бүртгэх, мөрдөн байцаах эрх бүхий байгууллага	Үүнээс								Хүний бэлгийн эрх чөлөө, халдашгүй байдлын эсрэг 12.1-12.5		Үүнээс	
			Хүний эрүүл мэндэд хүнд хохирол болгоомжгүйгээр учруулах 11.3		Хүний эрүүл мэндэд хүндэвтэр хохирол санаатай учруулах 11.4		Хүний эрүүл мэндэд хөнгөн хохирол учруулах 11.6		Гэр бүлийн хүчирхийлэл үйлдэх 11.7		2018	2019	2018	2019
			2018	2019	2018	2019	2018	2019	2018	2019				
А			20	21	22	23	24	25	26	27	28	29	30	31
1	Баруун бүс	Баян-Өлгий			5	2	99	82	2	4	8	9	8	9
2		Говь-Алтай		1	4	2	34	55	5	2	2	3	2	3
3		Завхан	1	4	5	3	60	59	3	5	2	9	2	8
4		Үүнээс: Тосонцэнгэл		1	4		15	13			1	5	1	4
5		Увс			6	4	107	107	1	2	14	21	13	19
6		Ховд	1		6	8	80	96	3	1	8	10	7	7
7		Үүнээс: Булган			1	3	16	28	2					
8	Хангайн бүс	Архангай			14	8	143	130	7	4	12	12	12	11
9		Баянхонгор	1		10	3	183	178	3	1	21	41	17	22
10		Булган			7	5	79	86	2	3	5	15	5	15
11		Орхон		1	19	14	184	159	2	8	43	17	22	17
12		Өвөрхангай	3	1	9	11	190	150	16	6	16	27	13	6
13		Үүнээс: Хархорин			1	2	47	37	2	1	5	6	5	
14		Хөвсгөл	2	1	22	11	146	169	9	2	23	42	20	29
15	Төвийн бүс	Говьсүмбэр			2	1	83	55	2	4	10	5	3	5
16		Дархан-Уул	3	2	17	15	220	224	6	5	16	8	14	8
17		Дорноговь	2	1	12	9	120	141		2	19	27	18	17
18		Үүнээс: Замын-Үүд	1	1	2	1	45	57		1	7	10	7	6
19		Дундговь			4		63	53	1	2	7	7	4	5
20		Өмнөговь	1	4	10	16	150	142	7		11	21	11	12
21		Үүнээс: Цогтцэций		2	3	9	64	69	3		5	8	5	7
22		Сэлэнгэ	4	6	22	11	197	144	7	7	23	32	18	24
23		Үүнээс: Мандал	2	4	5		84	64		3	9	11	8	7
24		Төв	3		17	19	163	178	10	5	16	8	16	7
25	Үүнээс: Заамар			9	3	42	39	1			3		2	
26	Зүүн бүс	Дорнод		1	10	6	149	171	8	2	19	18	16	17
27		Сүхбаатар	1	1	4	10	119	93	3	1	11	15	11	14
28		Хэнтий			5	6	153	154	8	11	19	14	17	12
29		Үүнээс: Бор-Өндөр			2	1	37	34			6	4	6	4
30	Нийслэл	9	11	188	151	5398	4763	105	130	315	249	269	214	
31	Баянгол	1		41	25	951	711	10	2	47	27	43	20	
32	I хэлтэс			20	14	456	433	9	2	29	16	25	11	
33	II хэлтэс	1		21	11	495	278	1		18	11	18	9	
34	Баянзүрх	1	3	41	34	1520	1282	26	82	90	59	77	52	
35	I хэлтэс	1	2	14	15	625	500	4	18	35	21	27	16	
36	II хэлтэс		1	11	7	505	427	3	11	35	22	32	20	
37	III хэлтэс			16	12	390	355	19	53	20	16	18	16	
38	Сүхбаатар		3	20	14	706	713	12	10	34	26	30	25	
39	I хэлтэс		1	15	9	444	517	4	6	14	8	12	7	
40	II хэлтэс		2	5	5	262	196	8	4	20	18	18	18	
41	Сонгинохайрхан	2	3	16	19	897	981	26	19	79	63	69	58	
42	I хэлтэс	2	2	3	5	417	502	10	4	40	21	35	19	
43	II хэлтэс			7	5	279	244	10	2	24	28	20	27	
44	III хэлтэс		1	6	9	201	235	6	13	15	14	14	12	
45	Хан-Уул	2		15	20	565	402	18	6	21	20	17	17	
46	I хэлтэс	2		9	13	271	182	6	3	10	5	8	3	
47	II хэлтэс			6	7	294	220	12	3	11	15	9	14	
48	Чингэлтэй	2	1	32	24	541	494	5	6	27	37	21	32	
49	I хэлтэс	1	1	20	8	234	204		1	7	13	4	10	
50	II хэлтэс	1		12	16	307	290	5	5	20	24	17	22	
51	Багануур		1	4	7	86	53	3		12	6	8	6	
52	Багахангай					7	7	2	2		1		1	
53	Налайх	1		19	8	125	120	3	3	5	10	4	3	
54	Бусад			3	4	8	2			1		1		
55	ИАТ				1	1								
56	Төмөр зам					12	4							
57	Мөрдөн байцаах алба	1		2	2	18	9			4	6	4	5	
58	Эрүүгийн цагдаагийн алба					2	3			6	4	2	1	
59	Тээврийн цагдаагийн алба													
60	НЦГ	ХГХТХ				1		2			1		1	
61		ХОХГХТХ	1		3	3	15	20		4	34	34	31	33
62	Хар тамхитай тэмцэх газар						1							
63	АТГ	2		6	4	37	28		2	4		4		
64	ТЕГ -ын МБХ					3	2							
65	Улсын дүн	31	34	401	319	8128	7391	210	207	621	610	519	481	
Өсөлт бууралт/тоогоор/			3		-82		-737		-3		-11		-38	
Өсөлт бууралт /хувиар/			9.7		-20.4		-9.1		-1.4		-1.8		-7.3	



№	Бүс	Хэрэг бүртгэх, мөрдөн байцаах эрх бүхий байгууллага	Үүнээс				Хүний халдашгүй, чөлөөтэй байх эрхийн эсрэг 13.1-13.13	Үүнээс							
			Бэлгийн дур хүслээ өс бусаар хангах 12.2		Бэлгийн мөлжлөг 12.3			Хүн худалдаалах 13.1		Хүн хулгайлах 13.2		Хүн барьцаалах 13.3			
			2018	2019	2018	2019		2018	2019	2018	2019	2018	2019		
А			32	33	34	35	36	37	38	39	40	41	42	43	
1	Баруун бүс	Баян-Өлгий					3	1							
2		Говь-Алтай					1								
3		Завхан					1								
4		Үүнээс: Тосонцэнгэл													
5		Увс					1								
6		Ховд						1							
7		Үүнээс: Булган						1							
8	Хангайн бүс	Архангай					3	1							
9		Баянхонгор	2	1											
10		Булган					2								
11		Орхон						1							
12		Өвөрхангай		1		1	1								
13		Үүнээс: Хархорин													
14		Хөвсгөл					2	3							
15	Төвийн бүс	Говьсүмбэр													
16		Дархан-Уул					4	5			2				
17		Дорноговь						5		1					
18		Үүнээс: Замын-Үүд					1		1						
19		Дундговь													
20		Өмнөговь													
21		Үүнээс: Цогтцэций													
22		Сэлэнгэ	1						2				1		
23		Үүнээс: Мандал													
24	Төв		1			1	1								
25	Үүнээс: Заамар		1												
26	Зүүн бүс	Дорнод					2	3							
27		Сүхбаатар						2		1					
28		Хэнтий					1	1							
29	Үүнээс: Бор-Өндөр														
30	Нийслэл		9	2	7	5	89	89	7	12	4	3			
31	Баянгол		2	2			24	15	1	2	2				
32	I хэлтэс		2	1			16	12		1	2				
33	II хэлтэс			1			8	3	1	1					
34	Баянзүрх		2		3	1	19	22	2	7					
35	I хэлтэс		2		1		8	8		1					
36	II хэлтэс				2	1	9	14	2	6					
37	III хэлтэс						2								
38	Сүхбаатар		2		1		23	22	1						
39	I хэлтэс				1		19	15	1						
40	II хэлтэс		2				4	7							
41	Сонгинохайрхан		1		1	2	5	11	2	3	1	2			
42	I хэлтэс				1		4	5	2		1				
43	II хэлтэс		1					3		1		1			
44	III хэлтэс					2	1	3		2			1		
45	Хан-Уул				2		7	13					1		
46	I хэлтэс				1		6	11					1		
47	II хэлтэс				1		1	2							
48	Чингэлтэй		1			2	10	6	1		1				
49	I хэлтэс		1			2	9	5	1		1				
50	II хэлтэс						1	1							
51	Багануур						1								
52	Багахангай														
53	Налайх		1												
54	Бусад						4		3						
55	ИАТ														
56	Төмөр зам														
57	Мөрдөн байцаах алба			1			1	1							
58	Эрүүгийн цагдаагийн алба				4	1	25	26	6	12	2				
59	Тээврийн цагдаагийн алба														
60	НЦГ	ХГХТХ													
61		ХОХГХТХ	2	1											
62	Хар тамхитай тэмцэх газар														
63	АТГ						5	4							
64	ТЕГ -ын МБХ							1							
65	Улсын дүн		12	5	7	6	115	115	10	14	6	4			
Өсөлт бууралт/тоогоор/			-7		-1		0		4		-2				
Өсөлт бууралт /хувиар/			-58.3		-14.3		0.0		40.0		-33.3				



МОНГОЛ УЛСАД 2019 ОНД БҮРТГЭГДСЭН ГЭМТ ХЭРЭГ, ЗӨРЧЛИЙН НӨХЦӨЛ БАЙДАЛ

№	Бүс	Хэрэг бүртгэх, мөрдөн байцаах эрх бүхий байгууллага	Үүнээс										Хүний хувийн, улс төрийн эрх, эрх чөлөөний эсрэг 14.1-14.9	
			Хүнийг хүчээр алга болгох 13.4		Заналхийлэх 13.5		Бусдын орон байранд хууль бусаар нэвтрэн орох 13.6		Хууль бусаар мөрдөж мөшгих 13.12		Албадан хөдөлмөрлүүлэх 13.13		2018	2019
			2018	2019	2018	2019	2018	2019	2018	2019	2018	2019		
А			44	45	46	47	48	49	50	51	52	53	54	55
1	Баруун бүс	Баян-Өлгий												
2		Говь-Алтай			1									
3		Завхан			1									
4		Үүнээс: Тосонцэнгэл												
5		Увс			1									
6		Ховд				1								
7		Үүнээс: Булган				1								
8	Хангайн бүс	Архангай			2	1	1							
9		Баянхонгор												
10		Булган			2									
11		Орхон				1								
12		Өвөрхангай												
13		Үүнээс: Хархорин												
14		Хөвсгөл			2	1		2						1
15	Төвийн бүс	Говьсүмбэр												
16		Дархан-Уул			1	3	1							
17		Дорноговь						2						
18		Үүнээс: Замын-Үүд												
19		Дундговь												
20		Өмнөговь												
21		Үүнээс: Цогтцэций												
22		Сэлэнгэ				1								
23		Үүнээс: Мандал												
24	Төв			1										
25	Үүнээс: Заамар													
26	Зүүн бүс	Дорнод			1		1	3						
27		Сүхбаатар										1		
28		Хэнтий			1			1						
29		Үүнээс: Бор-Өндөр												
30	Нийслэл		2	3	42	48	11	2	1	4	1	1	6	2
31	Баянгол				16	7	2	1			1	1	2	
32	I хэлтэс				12	7		1			1			
33	II хэлтэс				4		2					1	2	
34	Баянзүрх		1	1	5	11	7	1		1			1	
35	I хэлтэс		1	1	1	4	4	1		1			1	
36	II хэлтэс				3	7	3							
37	III хэлтэс				1									
38	Сүхбаатар		1		9	14				2			2	1
39	I хэлтэс				7	10				2			2	1
40	II хэлтэс		1		2	4								
41	Сонгинохайрхан			2	1	4	1							
42	I хэлтэс			2		3	1							
43	II хэлтэс					1								
44	III хэлтэс				1									
45	Хан-Уул				6	10			1	1			1	
46	I хэлтэс				5	8			1	1			1	
47	II хэлтэс				1	2								
48	Чингэлтэй				5	2	1							
49	I хэлтэс				5	1								
50	II хэлтэс					1	1							
51	Багануур													
52	Багахангай													
53	Налайх													1
54	Бусад				1									
55	ИАТ													
56	Төмөр зам													
57	Мөрдөн байцаах алба													
58	Эрүүгийн цагдаагийн алба				7	6				3				
59	Тээврийн цагдаагийн алба													
60	НЦГ	ХГХТХ												
61		ХОХГХТХ												
62	Хар тамхитай тэмцэх газар													
63	АТГ													1
64	ТЕГ -ын МБХ													
65	Улсын дүн		2	3	56	56	14	10	1	4	1	2	6	3
Өсөлт бууралт/тоогоор/			1		0		-4		3		1		-3	
Өсөлт бууралт /хувиар/			50.0		0.0		-28.6		4.0 дах		2.0 дах		-50.0	



№	Бүс	Хэрэг бүртгэх, мөрдөн байцаах эрх бүхий байгууллага	Эрүүл мэндийн эсрэг 15.1-15.6		Хүүхдийн эсрэг 16.1-16.11		Үүнээс							
			2018	2019	2018	2019	Хүүхдийг гэмт хэрэг үйлдэхэд татан оруулах 16.1		Хүүхдийг согтуурах, мансуурах, донтох байдалд татан оруулах 16.2		Хүүхдийг хаях, төөрүүлэх, тэнүүчлэлд хүргэх 16.3		Хүүхэд садар самууныг сурталчлах, уруу татах 16.8	
							2018	2019	2018	2019	2018	2019	2018	2019
А			56	57	58	59	60	61	62	63	64	65	66	67
1	Баруун бүс	Баян-Өлгий				1								
2		Говь-Алтай												
3		Завхан		1										
4		Үүнээс: Тосонцэнгэл												
5		Увс	2	1										
6		Ховд	1											
7		Үүнээс: Булган												
8	Хангайн бүс	Архангай	1											
9		Баянхонгор		2										
10		Булган			1		1							
11		Орхон				1								1
12		Өвөрхангай		2										
13		Үүнээс: Хархорин												
14		Хөвсгөл	1		1						1			
15	Төвийн бүс	Говьсүмбэр												
16		Дархан-Уул	1	2										
17		Дорноговь												
18		Үүнээс: Замын-Үүд												
19		Дундговь		1		1								
20		Өмнөговь	2											
21		Үүнээс: Цогтцэций												
22		Сэлэнгэ												
23		Үүнээс: Мандал												
24		Төв												
25		Үүнээс: Заамар												
26	Зүүн бүс	Дорнод	2	1										
27		Сүхбаатар		1		1								
28		Хэнтий				1								
29		Үүнээс: Бор-Өндөр												
30	Нийслэл	23	28	19	26	1				5	9	8	15	
31	Баянгол	5	3	7	5	1				2	2	1	3	
32	I хэлтэс	3	3	4	4					2	2	1	2	
33	II хэлтэс	2		3	1	1							1	
34	Баянзүрх	7	6	4	11					1	1	3	9	
35	I хэлтэс	6	4	3	10					1		2	9	
36	II хэлтэс	1	2	1	1						1	1		
37	III хэлтэс													
38	Сүхбаатар	7	10	2	1						1	2		
39	I хэлтэс	6	9	2	1						1	2		
40	II хэлтэс	1	1											
41	Сонгинохайрхан		2	4	4					2	3	2		
42	I хэлтэс		1	1	3						3	1		
43	II хэлтэс			1	1					1				
44	III хэлтэс		1	2						1		1		
45	Хан-Уул	1	4	1										
46	I хэлтэс	1	3											
47	II хэлтэс	1	1	1										
48	Чингэлтэй	2	2		1						1			
49	I хэлтэс	1	2											
50	II хэлтэс	1			1						1			
51	Багануур		1	1	1								1	
52	Багахангай													
53	Налайх	1		3							1		2	
54	Бусад													
55	ИАТ													
56	Төмөр зам													
57	Мөрдөн байцаах алба													
58	Эрүүгийн цагдаагийн алба		2	4	8							4	8	
59	Тээврийн цагдаагийн алба													
60	НЦГ	ХГХТХ												
61		ХОХГХТХ	1		1									1
62	Хар тамхитай тэмцэх газар													
63	АТГ		1											
64	ТЕГ-ын МБХ													
65	Улсын дүн	33	39	21	31	2				6	9	8	16	
Өсөлт бууралт/тоогоор/			6		10		-2			3		8		
Өсөлт бууралт /хувиар/			18.2		47.6					50.0		2.0	дах	



МОНГОЛ УЛСАД 2019 ОНД БҮРТГЭГДСЭН ГЭМТ ХЭРЭГ, ЗӨРЧЛИЙН НӨХЦӨЛ БАЙДАЛ

№	Бүс	Хэрэг бүртгэх, мөрдөн байцаах эрх бүхий байгууллага	Үүнээс		Өмчлөх эрхийн эсрэг 17.1-17.12		Үүнээс								
			Хүүхэд оролцуулж садар самууныг сурталчлах 16.9				Хулгайлах 17.1		Үүнээс:				Халаасны хулгай		
			2018	2019	2018	2019	2018	2019	2018	2019	2018	2019	2018	2019	
А			68	69	70	71	72	73	74	75	76	77	78	79	
1	Баруун бүс	Баян-Өлгий			131	139	67	55	61	48	2	3			
2		Говь-Алтай			125	119	49	54	40	47	6	3			
3		Завхан			106	108	60	42	57	41	1	1			
4		Үүнээс: Тосонцэнгэл			26	25	17	8	16	7	1	1			
5		Увс			136	143	70	57	62	48	7	6		1	
6		Ховд			170	277	92	118	83	110	3	3			
7		Үүнээс: Булган			14	24	10	10	10	10					
8	Хангайн бүс	Архангай			244	316	109	85	91	78	17	7			
9		Баянхонгор			315	326	206	165	169	155	32	9	1		
10		Булган			144	240	84	82	78	70	4	8			
11		Орхон			438	405	297	226	285	209	4	5	2	3	
12		Өвөрхангай			307	324	224	199	173	175	48	21		1	
13		Үүнээс: Хархорин			74	71	51	33	37	25	14	6		1	
14		Хөвсгөл			456	383	301	188	258	157	40	27		1	
15	Төвийн бүс	Говьсүмбэр			52	61	34	27	21	25	8				
16		Дархан-Уул			408	444	213	187	203	172	1	2	4	4	
17		Дорноговь			219	215	111	107	99	100	6	4			
18		Үүнээс: Замын-Үүд			79	76	42	34	41	34					
19		Дундговь			144	111	105	57	96	46	6	7			
20		Өмнөговь			134	169	63	91	51	84	4	3			
21		Үүнээс: Цогтцэций			73	91	26	44	18	42	2	1			
22		Сэлэнгэ			285	330	149	154	127	133	8	10	1		
23		Үүнээс: Мандал			90	118	59	67	53	59	3	8			
24		Төв			364	408	199	158	176	149	19	7		1	
25	Үүнээс: Заамар			83	57	46	25	39	23	4	1				
26	Зүүн бүс	Дорнод			280	294	124	91	112	80	5	3	1	2	
27		Сүхбаатар			165	314	61	104	56	93	4	7			
28		Хэнтий			364	567	171	184	151	177	14	5			
29	Үүнээс: Бор-Өндөр			71	120	41	38	34	37	5	1				
30	Нийслэл				17465	12626	9539	6537	7916	5797	192	126	1271	487	
31	Баянгол				3114	1747	1465	763	1124	619	68	24	261	99	
32	I хэлтэс				1444	764	619	262	513	211	33	7	64	28	
33	II хэлтэс				1670	983	846	501	611	408	35	17	197	71	
34	Баянзүрх				5391	3441	3198	1947	2428	1695	55	45	667	183	
35	I хэлтэс				2199	1414	1263	865	921	700	17	27	301	131	
36	II хэлтэс				2211	1263	1278	547	883	483	21	9	359	47	
37	III хэлтэс				981	764	657	535	624	512	17	9	7	5	
38	Сүхбаатар				2947	2083	1472	999	1212	914	19	9	204	64	
39	I хэлтэс				1775	1201	644	405	439	335	9		169	58	
40	II хэлтэс				1172	882	828	594	773	579	10	9	35	6	
41	Сонгинохайрхан				2340	2060	1474	1256	1385	1181	31	31	46	38	
42	I хэлтэс				1069	909	780	604	752	582	14	14	7	6	
43	II хэлтэс				546	469	335	312	319	303	9	4	7	3	
44	III хэлтэс				725	682	359	340	314	296	8	13	32	29	
45	Хан-Уул				1441	1321	713	562	642	489	9	6	26	23	
46	I хэлтэс				838	841	321	286	265	219	5	2	19	21	
47	II хэлтэс				603	480	392	276	377	270	4	4	7	2	
48	Чингэлтэй				1926	1765	1013	888	936	787	7	7	65	78	
49	I хэлтэс				1208	1140	476	463	416	374	2	6	55	72	
50	II хэлтэс				718	625	537	425	520	413	5	1	10	6	
51	Багануур				104	76	63	34	57	28	2	2	1	1	
52	Багахангай				9	2	6	2	6	2					
53	Налайх				193	131	135	86	126	82	1	2	1	1	
54	Бусад				16	22									
55	ИАТ				2	3	1								
56	Төмөр зам				31	29	17	14	12	10					
57	Мөрдөн байцаах алба				115	78	48	7	44	6	1			1	
58	Эрүүгийн цагдаагийн алба				93	68	2	3	2	2				1	
59	Тээврийн цагдаагийн алба														
60	НЦГ	ХГХТХ			62	100	30	60	30	57		1			
61		ХОХГХТХ			19	14	7	2	7	2					
62	Хар тамхитай тэмцэх газар				1										
63	АТГ				69	55	8	9	5	9			2		
64	ТЕГ -ын МБХ				6	8	5	3	4	3	1				
65	Улсын дүн				22468	18341	12328	8968	10365	7994	431	267	1280	500	
Өсөлт бууралт/тоогоор/							-4127		-3360		-2371		-164		-780
Өсөлт бууралт /хувиар/							-18.4		-27.3		-22.9		-38.1		-60.9



№	Бүс	Хэрэг бүртгэх, мөрдөн байцаах эрх бүхий байгууллага	Үүнээс													
			Үүнээс		Дээрэмдэх 17.2		Залилах 17.3		Хөрөнгө завших 17.4		Алдаатай гүйлгээ, андуурагдсан илгээмж, гээгдэл эд хөрөнгө, алдуул мал завших 17.5		Бусдын эд хөрөнгийг авахаар заналхийлэх 17.6			
			Галт зэвсэг хулгайлах		2018	2019	2018	2019	2018	2019	2018	2019	2018	2019	2018	2019
			2018	2019	2018	2019	2018	2019	2018	2019	2018	2019	2018	2019	2018	2019
А			80	81	82	83	84	85	86	87	88	89	90	91		
1	Баруун бүс	Баян-Өлгий			2	4	18	38	12	14	6	11				
2		Говь-Алтай			1	3	45	22	8	7	7	5		1		
3		Завхан			1		3	15	6	8	2	1				
4		Үүнээс: Тосонцэнгэл					1	3			5					
5		Увс		1	3	5	7	7	2	7			6			
6		Ховд	2	1	6	7	16	52	6	20	4	14		1		
7		Үүнээс: Булган					2	5			3	1				
8	Хангайн бүс	Архангай			3	7	26	34	5	9	4	10		1		
9		Баянхонгор			6	1	35	26	7	9	3	20		1		
10		Булган	1		4	3	5	18	2	6	8	10				
11		Орхон			27	8	83	114	12	14	8	24				
12		Өвөрхангай			4	11	27	28	1	6	4	6		1		
13		Үүнээс: Хархорин				1	3	8				1	1			
14		Хөвсгөл			4	14	33	51	5	15	3	10				
15	Төвийн бүс	Говьсүмбэр				1	3	15	3	2	2					
16		Дархан-Уул			40	28	86	124	14	8	19	42				
17		Дорноговь			7	6	37	31	12	25	18	11		1		
18		Үүнээс: Замын-Үүд				1	2	14	20	5	9	12		2		
19		Дундговь		2	2	1	10	17	1	2	1	1		1		
20		Өмнөговь	1		2	2	27	29	29	25	3					
21		Үүнээс: Цогтцэций				1	2	15	16	26	20	2				
22		Сэлэнгэ		1	11	13	55	48	12	25	8	10				
23		Үүнээс: Мандал			6	5	13	13	4	4	1	4				
24		Төв			2	1	24	17	11	15	9	7		1		
25	Үүнээс: Заамар					1	2	3	3	1						
26	Зүүн бүс	Дорнод	1		4	6	27	41	10	7	7	10				
27		Сүхбаатар			2	4	27	33	2	7	3	9				
28		Хэнтий			6	5	29	49	15	18	15	13				
29		Үүнээс: Бор-Өндөр			3	1	7	9	3	8	4	5				
30	Нийслэл		1	1360	738	4735	3859	386	351	1025	758	12	10			
31	Баянгол			272	162	1047	632	57	61	203	83	1				
32	I хэлтэс			113	76	588	339	28	36	63	26	1				
33	II хэлтэс			159	86	459	293	29	25	140	57					
34	Баянзүрх		1	533	237	1201	1004	86	83	262	90	2				
35	I хэлтэс			170	69	536	360	45	36	142	52	1				
36	II хэлтэс			295	141	498	511	17	28	89	21					
37	III хэлтэс		1	68	27	167	133	24	19	31	17	1				
38	Сүхбаатар			200	96	904	675	72	71	224	192	5	6			
39	I хэлтэс			111	61	744	527	62	51	169	127	5	6			
40	II хэлтэс			89	35	160	148	10	20	55	65					
41	Сонгинохайрхан			199	131	487	475	46	41	78	61					
42	I хэлтэс			42	22	160	156	27	26	19	18					
43	II хэлтэс			65	36	114	83	2	8	22	20					
44	III хэлтэс			92	73	213	236	17	7	37	23					
45	Хан-Уул			62	39	442	484	62	47	105	138	3	1			
46	I хэлтэс			42	27	328	366	45	36	75	97	1	1			
47	II хэлтэс			20	12	114	118	17	11	30	41	2				
48	Чингэлтэй			87	71	616	558	55	42	135	180	1	3			
49	I хэлтэс			54	42	519	456	42	34	103	129	1	2			
50	II хэлтэс			33	29	97	102	13	8	32	51		1			
51	Багануур				1	12	15	3	3	10	10					
52	Багахангай					1										
53	Налайх			7	1	25	16	5	3	8	4					
54	Бусад					14	20	1	1	1						
55	ИАТ									2	1	1				
56	Төмөр зам					8	2	3	6	2	7					
57	Мөрдөн байцаах алба			1	2	61	65			1	1					
58	Эрүүгийн цагдаагийн алба					54	40	35	24			1	2			
59	Тээврийн цагдаагийн алба															
60	НЦГ	ХГХТХ			1	3	27	36	3	1	1					
61		ХОХГХТХ			2	2	10	9		1						
62	Хар тамхитай тэмцэх газар			1												
63	АТГ			3	1	26	11	29	31	1						
64	ТЕГ -ын МБХ							4								
65	Улсын дүн		5	6	1497	868	5372	4688	562	601	1160	978	17	13		
Өсөлт бууралт/тоогоор/			1		-629		-684		39		-182		-4			
Өсөлт бууралт /хувиар/			20.0		-42.0		-12.7		6.9		-15.7		-23.5			



МОНГОЛ УЛСАД 2019 ОНД БҮРТГЭГДСЭН ГЭМТ ХЭРЭГ, ЗӨРЧЛИЙН НӨХЦӨЛ БАЙДАЛ

№	Бүс	Хэрэг бүртгэх, мөрдөн байцаах эрх бүхий байгууллага	Үүнээс								Эдийн засгийн 18.1-18.18		Үүнээс	
			Автотээврийн хэрэгслийг зөвшөөрөлгүйгээр авч явах 17.7		Эд хөрөнгө устгах, гэмтээх 17.8		Бусдын эд хөрөнгө устгах, гэмтээх, үрэгдүүлэх 17.11		Мал хулгайлах 17.12		2018	2019	Татвар төлөхөөс зайлсхийх 18.3	
			2018	2019	2018	2019	2018	2019	2018	2019			2018	2019
А			92	93	94	95	96	97	98	99	100	101	102	103
1	Баруун бүс	Баян-Өлгий			3	4			23	13	1			
2		Говь-Алтай	1		1	3			13	24	1			
3		Завхан	1		2				31	42	2	1	2	
4		Үүнээс: Тосонцэнгэл			1				7	9				
5		Увс		1	4	1	2	6	48	53	4		1	
6		Ховд	1	2	5	9	1		39	54	2			
7		Үүнээс: Булган		1	1	3				2				
8	Хангайн бүс	Архангай	1		4	9			91	162	2		1	
9		Баянхонгор			6	4			51	101	1	2		
10		Булган	1		3	3		1	37	117				
11		Орхон	2	3	2	7			7	8	2	4	1	1
12		Өвөрхангай	2	8	7	9			37	57	1			
13		Үүнээс: Хархорин		1	2	1			17	26				
14		Хөвсгөл			4	4			106	101			2	
15	Төвийн бүс	Говьсүмбэр	2	1		2	1	1	7	12				
16		Дархан-Уул	11	6	11	14			14	35		3		
17		Дорноговь		2	2	7	1		30	26	26	35		1
18		Үүнээс: Замын-Үүд		1	1	2			4	6	23	34		1
19		Дундговь			3	4			21	29				
20		Өмнөговь	1	1	1	6			8	13	18	29	1	1
21		Үүнээс: Цогтцэций	1			4			2	5	16	23	1	1
22		Сэлэнгэ	4	5	9	7			37	66	1	9	1	
23		Үүнээс: Мандал		3	1				6	22				
24	Төв	1	3	3	6	1	1	114	199	1	7	1	1	
25	Үүнээс: Заамар			2	1	1		29	26					
26	Зүүн бүс	Дорнод		3	4	3	3		101	133	5	4		
27		Сүхбаатар		1	2	6		1	68	149	1	14		
28		Хэнтий	1	1	6	8	1	1	120	287		2		
29		Үүнээс: Бор-Өндөр				2		1	13	56				
30	Нийслэл		51	47	247	183	11	13	93	128	174	130	15	15
31	Баянгол		3	3	66	40		3			31	30	6	1
32	I хэлтэс		1		31	22		3			5	3	1	1
33	II хэлтэс		2	3	35	18					26	27	5	
34	Баянзүрх		23	17	58	47	5		23	15	47	21	3	
35	I хэлтэс		12	6	27	26	3				19	10	2	
36	II хэлтэс		8	6	24	8	2				21	5	1	
37	III хэлтэс		3	5	7	13			23	15	7	6		
38	Сүхбаатар		14	5	49	33		4	5	1	27	22	3	3
39	I хэлтэс		7	1	31	21		2			22	14	3	2
40	II хэлтэс		7	4	18	12		2	5	1	5	8		1
41	Сонгинохайрхан		4	9	22	21	1		27	66	23	9		2
42	I хэлтэс		2	6	10	11	1		27	66	7	6		
43	II хэлтэс		1	2	7	8					5	2		1
44	III хэлтэс		1	1	5	2					11	1		1
45	Хан-Уул		4	6	28	27	4	2	17	15	24	19	2	4
46	I хэлтэс		1	3	22	24	2	1			20	13	2	2
47	II хэлтэс		3	3	6	3	2	1	17	15	4	6		2
48	Чингэлтэй		2	6	16	12		4		1	21	28	1	5
49	I хэлтэс		1	2	12	7		4		1	20	27	1	4
50	II хэлтэс		1	4	4	5					1	1		1
51	Багануур			1	5	1	1		10	11	1	1		
52	Багахангай				1				1					
53	Налайх		1		2	2			10	19				
54	Бусад					1						5		
55	ИАТ													
56	Төмөр зам								1		1	5		
57	Мөрдөн байцаах алба				2				3	1	1	1		
58	Эрүүгийн цагдаагийн алба										38	59	11	6
59	Тээврийн цагдаагийн алба													
60	НЦ	ХГХТХ												
61		ХОХГХТХ												
62	Хар тамхитай тэмцэх газар										2	4		
63	АТГ				3						3	6	1	
64	ТЕГ-ын МБХ				1				1		8	12		
65	Улсын дүн		80	84	329	300	21	24	1096	1809	242	247	23	19
Өсөлт бууралт/тоогоор/			4		-29		3		713		5		-4	
Өсөлт бууралт /хувиар/			5.0		-8.8		14.3		65.1		2.1		-17.4	



№	Бус	Хэрэг бүртгэх, мөрдөн байцаах эрх бүхий байгууллага	Үүнээс								Үндэсний аюулгүй байдлын эсрэг 19.1-19.17		Үүнээс	
			Улсын хилээр барааг хууль бусаар нэвтрүүлэх 18.5		Мөнгө угаах 18.6		Хууль бусаар нийгмийн халамж үйлчилгээ авах 18.12		Банк хууль бусаар байгуулах, банкны төлбөрийн чадвар алдагдуулах 18.13		2018	2019	2018	2019
			2018	2019	2018	2019	2018	2019	2018	2019				
А			104	105	106	107	108	109	110	111	112	113	114	115
1	Баруун бус	Баян-Өлгий									4		2	
2		Говь-Алтай					1							
3		Завхан		1									2	
4		Үүнээс: Тосонцэнгэл											2	
5		Увс	2								15	3	15	
6		Ховд	1											
7		Үүнээс: Булган												
8	Хангайн бус	Архангай					1							
9		Баянхонгор					1	1						
10		Булган												
11		Орхон	1			3								
12		Өвөрхангай					1							
13	Үүнээс: Хархорин													
14	Хөвсгөл				1		1				1		1	
15	Төвийн бус	Говьсүмбэр												
16		Дархан-Уул				3								
17		Дорноговь	26	32							22	1	20	
18		Үүнээс: Замын-Үүд	23	31							21	1	19	
19		Дундговь												
20		Өмнөговь	16	26	1	2							1	
21		Үүнээс: Цогтэций	14	20	1	2								
22		Сэлэнгэ		5		4					7	1	7	
23	Үүнээс: Мандал													
24	Төв				5			1		1				
25	Үүнээс: Заамар													
26	Зүүн бус	Дорнод	3	3			1	1			7	1	7	1
27		Сүхбаатар		11	1	2								
28		Хэнтий				2					1		1	
29	Үүнээс: Бор-Өндөр													
30	Нийслэл	4	7	22	32	1	2	1	1	12	1	11		
31	Баянгол	1	2	3	1									
32	I хэлтэс	1												
33	II хэлтэс		2	3	1									
34	Баянзүрх	1		2	6									
35	I хэлтэс			1	2									
36	II хэлтэс			1	1									
37	III хэлтэс	1			3									
38	Сүхбаатар			3	10					1				
39	I хэлтэс			3	8					1				
40	II хэлтэс				2									
41	Сонгинохайрхан		1		2									
42	I хэлтэс		1		2									
43	II хэлтэс													
44	III хэлтэс													
45	Хан-Уул	2	1	7	2					1	11	1	11	
46	I хэлтэс	1	1	5	2					1	2	1	2	
47	II хэлтэс	1		2							9		9	
48	Чингэлтэй		3	7	10			2	1					
49	I хэлтэс		3	6	10			2	1					
50	II хэлтэс			1										
51	Багануур				1	1								
52	Багахангай													
53	Налайх													
54	Бусад		4							1	29	19	20	
55	ИАТ													
56	Төмөр зам	1	5											
57	Мөрдөн байцаах алба		1	1										
58	Эрүүгийн цагдаагийн алба	3	5	15	34			1	1	1	1			
59	Тээврийн цагдаагийн алба													
60	НЦГ	ХГХТХ												
61		ХОХГХТХ												
62	Хар тамхитай тэмцэх газар	2	4											
63	АТГ		2	2	3							1		
64	ТЕГ -ын МБХ	6	11	2						1	96	28	84	1
65	Улсын дүн	53	89	24	54	6	6	1	2	99	29	84	1	
Өсөлт бууралт/тоогоор/			36		30		0		1		-70		-83	
Өсөлт бууралт /хувиар/			67.9		2.5 дах		0.0		2.0 дах		-70.7		-98.8	



МОНГОЛ УЛСАД 2019 ОНД БҮРТГЭГДСЭН ГЭМТ ХЭРЭГ, ЗӨРЧЛИЙН НӨХЦӨЛ БАЙДАЛ

№	Бүс	Хэрэг бүртгэх, мөрдөн байцаах эрх бүхий байгууллага	Олон нийтийн аюулгүй байдал, ашиг сонирхлын эсрэг 20.1-20.16		Үүнээс							
			2018	2019	Мансууруулах эм, сэтгэцэд нөлөөт бодисыг хууль бусаар ашиглах 20.7		Мансууруулах эм, сэтгэцэд нөлөөт бодис хэрэглэх орон байраар хангах 20.8		Мансууруулах эм, сэтгэцэд нөлөөт бодисыг завших 20.9		Мансууруулах үйлчилгээ бүхий ургамлыг хууль бусаар тариалах 20.10	
					2018	2019	2018	2019	2018	2019	2018	2019
A			116	117	118	119	120	121	122	123	124	125
1	Баруун бүс	Баян-Өлгий	1									
2		Говь-Алтай										
3		Завхан	1							1		
4		Үүнээс: Тосонцэнгэл	1							1		
5		Увс	3									
6		Ховд	4	1								
7		Үүнээс: Булган	2									
8	Хангайн бүс	Архангай	2									
9		Баянхонгор	3	1								
10		Булган		1		1						
11		Орхон	23	32	23	32						
12		Өвөрхангай	1	2								
13		Үүнээс: Хархорин										
14		Хөвсгөл		2								
15	Төвийн бүс	Говьсүмбэр	2	1	1							
16		Дархан-Уул	11	3	9	2						
17		Дорноговь	10	6	1	1						
18		Үүнээс: Замын-Үүд	9	4	1							
19		Дундговь	1									
20		Өмнөговь	3	9	1	2					1	
21		Үүнээс: Цогтцэций	2	5	1	2					1	
22		Сэлэнгэ	5	9	2	4						
23		Үүнээс: Мандал	1	4	1	1						
24		Төв	7	15	6	13						
25	Үүнээс: Заамар											
26	Зүүн бүс	Дорнод	9	8	2	1						
27		Сүхбаатар										
28		Хэнтий	2	1								
29		Үүнээс: Бор-Өндөр										
30	Нийслэл		226	242	150	201	1		2		1	
31	Баянгол		52	53	38	43			1			
32	I хэлтэс		37	28	26	22						
33	II хэлтэс		15	25	12	21			1			
34	Баянзүрх		53	51	34	41					1	
35	I хэлтэс		22	22	9	13						1
36	II хэлтэс		20	21	16	20						
37	III хэлтэс		11	8	9	8						
38	Сүхбаатар		36	43	24	34						
39	I хэлтэс		25	28	16	24						
40	II хэлтэс		11	15	8	10						
41	Сонгинохайрхан		25	18	13	15						
42	I хэлтэс		6	13	5	12						
43	II хэлтэс		10	3	1	1						
44	III хэлтэс		9	2	7	2						
45	Хан-Уул		26	32	19	29	1		1			
46	I хэлтэс		21	23	16	21	1		1			
47	II хэлтэс		5	9	3	8						
48	Чингэлтэй		29	41	21	36						
49	I хэлтэс		23	30	16	28						
50	II хэлтэс		6	11	5	8						
51	Багануур		5	2	1	2						
52	Багахангай			1		1						
53	Налайх			1								
54	Бусад											
55	ИАТ											
56	Төмөр зам			1		1						
57	Мөрдөн байцаах алба			2		1						
58	Эрүүгийн цагдаагийн алба		7	7	1	2						
59	Тээврийн цагдаагийн алба											
60	НЦГ	ХГХТХ										
61		ХОХГХТХ										
62	Хар тамхитай тэмцэх газар		154	198	151	198	1		1		1	
63	АТГ		6	2		2						
64	ТЕГ -ын МБХ											
65	Улсын дүн		314	333	195	257	1		3	1	1	
	Өсөлт бууралт/тоогоор/		19		62			-1		-2		-1
	Өсөлт бууралт /хувиар/		6.1		31.8					-66.7		



№	Бүс	Хэрэг бүртгэх, мөрдөн байцаах эрх бүхий байгууллага	Үүнээс				Хэрэг шалган шийдвэрлэх ажиллагааны эсрэг 21.1-21.14		Авлигын 22.1-22.12		Үүнээс			
			Аюултай хог хаягдал, химийн хорт, аюултай бодисыг хаях 20.11		Олон нийтийн амгалан тайван байдал алдагдуулах 20.16		2018	2019	2018	2019	Хахууль авах 22.4		Хахууль өгөх 22.5	
			2018	2019	2018	2019					2018	2019	2018	2019
А			126	127	128	129	130	131	132	133	134	135	136	137
1	Баруун бүс	Баян-Өлгий					10	2	13	7	3	3	1	
2		Говь-Алтай							2	2	17		2	
3		Завхан						1	14	8	3	2	1	
4		Үүнээс: Тосонцэнгэл								3	1	1		
5		Увс					1	13	10	3	2			
6		Ховд			1		4		16	9		2	1	
7		Үүнээс: Булган			1		1		4	1				
8	Хангайн бүс	Архангай			1		1	3	12	12				
9		Баянхонгор			3		1	5	5	14	1	3		
10		Булган					3	9	5	8	1	3		
11		Орхон					6	12	20	19	2	3		
12		Өвөрхангай			1		6	4	3	6		1	1	1
13		Үүнээс: Хархорин					1	1	2	3		1		
14		Хөвсгөл					3	3	5	11	2	1		1
15	Төвийн бүс	Говьсүмбэр				1			6	6	4	1		
16		Дархан-Уул					1	5	9	6	2	3		
17		Дорноговь			1	1	4	1	4	7	1	1		
18		Үүнээс: Замын-Үүд			1			1	4	4	1	1		
19		Дундговь			1			2		10	7		1	
20		Өмнөговь			1	4			2	6	10		2	1
21		Үүнээс: Цогтцэций								3	8		2	1
22		Сэлэнгэ						11	1	17	17	3	5	
23		Үүнээс: Мандал					2			3		2		
24	Төв					8	6	12	15	3	2			
25	Үүнээс: Заамар							1	1	6				
26	Зүүн бүс	Дорнод			7	7	1	3	6	11	1	2		
27		Сүхбаатар					2	2	7	11		1		
28		Хэнтий			1		3	2	10	20	1	1	1	
29		Үүнээс: Бор-Өндөр							4	7			1	
30	Нийслэл		1	41	16	129	94	170	299	29	46	4	13	
31	Баянгол			9	8	19	13	12	18	5	5		1	
32	I хэлтэс			9	5	11	7	6	3	2				
33	II хэлтэс				3	8	6	6	15	3	5		1	
34	Баянзүрх		1	5		15	13	23	120	3	8	2	1	
35	I хэлтэс		1	3		6	5	14	18		6	2	1	
36	II хэлтэс			2		7	6	5	99	2	2			
37	III хэлтэс					2	2	4	3	1				
38	Сүхбаатар			10	4	50	26	65	47	8	10		4	
39	I хэлтэс			8	2	49	24	61	43	8	8		4	
40	II хэлтэс			2	2	1	2	4	4		2			
41	Сонгинохайрхан			9	1	5	8	8	7	3	3			
42	I хэлтэс					2	4	7	1	3				
43	II хэлтэс			7	1	1	3		4		2			
44	III хэлтэс			2		2	1	1	2		1			
45	Хан-Уул			3	1	18	14	23	26	5	7	1	1	
46	I хэлтэс			1	1	15	12	9	16	1	5	1	1	
47	II хэлтэс			2		3	2	14	10	4	2			
48	Чингэлтэй			4	2	15	18	27	73	3	11	1	4	
49	I хэлтэс			3	1	11	14	26	73	2	11	1	4	
50	II хэлтэс			1	1	4	4	1		1				
51	Багануур			1		1	1	3	1					
52	Багахангай													
53	Налайх					6	1	9	7	2	2		2	
54	Бусад						2							
55	ИАТ							1	1	1				
56	Төмөр зам								1					
57	Мөрдөн байцаах алба						9	1	1	1				
58	Эрүүгийн цагдаагийн алба						1	1	2					
59	Тээврийн цагдаагийн алба													
60	НЦГ	ХГХТХ					1							
61		ХОХГТХ												
62	Хар тамхитай тэмцэх газар													
63	АТГ						51	57	347	510	56	85	9	15
64	ТЕГ -ын МБХ						3	2	1		1			
65	Улсын дүн		1	58	29	196	172	362	523	58	85	9	16	
Өсөлт бууралт/тоогоор/			1		-29		-24		161		27		7	
Өсөлт бууралт /хувиар/					-50.0		-12.2		44.5		46.6		77.8	



МОНГОЛ УЛСАД 2019 ОНД БҮРТГЭГДСЭН ГЭМТ ХЭРЭГ, ЗӨРЧЛИЙН НӨХЦӨЛ БАЙДАЛ

№	Бүс	Хэрэг бүртгэх, мөрдөн байцаах эрх бүхий байгууллага	Нийтийн албаны ашиг сонирхлын эсрэг 23.1-23.7		Хүрээлэн байгаа орчны эсрэг 24.1-24.9		Үүнээс								
			2018	2019	2018	2019	Байгаль орчныг бохирдуулах 24.1		Хууль бусаар ашигт малтмал хайх, ашиглах, олборлох 24.2		Химийн хорт, аюултай бодисыг хууль бус эргэлтэд оруулах 24.3		Хууль бусаар ан агнах 24.5		
							2018	2019	2018	2019	2018	2019	2018	2019	
А			138	139	140	141	142	143	144	145	146	147	148	149	
1	Баруун бүс	Баян-Өлгий	10	14	6	19					2			3	
2		Говь-Алтай	1	1	3	4						2	3	2	
3		Завхан	5	7	12	17			2				1	1	
4		Үүнээс: Тосонцэнгэл	2		5	8							1	1	
5		Увс	3	6	6	6					1		2	1	
6		Ховд	7	5	13	36			9	22			2	10	
7		Үүнээс: Булган	6	5	12	23			9	20			1	2	
8	Хангайн бүс	Архангай	5	3	18	20			9	2					
9		Баянхонгор	3	3	11	20			9	14	1	2		1	
10		Булган	5	4	40	46	2		7	6			3	2	
11		Орхон	2	10	1	3				1				1	
12		Өвөрхангай	2	4	33	26			25	13			1		
13		Үүнээс: Хархорин		2	12	13			7						
14		Хөвсгөл	1	3	44	40								4	2
15	Төвийн бүс	Говьсүмбэр		3	1						1				
16		Дархан-Уул	6	5	27	9			17	3				1	
17		Дорноговь	14	5	5	18				7	3	6	1	4	
18		Үүнээс: Замын-Үүд	7	3	4	14				3	3	6		4	
19		Дундговь	4	4		5				4					
20		Өмнөговь	5	7	6	12		1	3	7				2	
21		Үүнээс: Цогтцэций	1	5	3	5		1		1				1	
22		Сэлэнгэ	9	9	78	111	1		34	38			1	1	1
23		Үүнээс: Мандал	2	1	13	30	1		5	4			1		
24		Төв	7	5	21	26	1		7	12	2			4	5
25	Үүнээс: Заамар	4	2	9	12	1		7	11				1		
26	Зүүн бүс	Дорнод	3	3	9	17	1		1	2				1	
27		Сүхбаатар	3	4	2	1			1		1				
28		Хэнтий	4	6	10	13			2	3	1	1	1		
29		Үүнээс: Бор-Өндөр		1	1	1					1	1			
30	Нийслэл		137	229	20	40					5	7	8	15	
31	Баянгол		16	17	4	7					2	1	1	1	
32	I хэлтэс		6	9	2	2						1	1	1	
33	II хэлтэс		10	8	2	5					2				
34	Баянзүрх		24	26	2	8					1	5	1	2	
35	I хэлтэс		10	12		3						1		2	
36	II хэлтэс		9	11		2						2			
37	III хэлтэс		5	3	2	3					1	2	1		
38	Сүхбаатар		52	120	2	6					1	1		1	
39	I хэлтэс		45	61	1	1					1				
40	II хэлтэс		7	59	1	5						1		1	
41	Сонгинохайрхан		9	15	5	10							4	8	
42	I хэлтэс		6	6	5	8							4	6	
43	II хэлтэс			1											
44	III хэлтэс		3	8		2								2	
45	Хан-Уул		10	22	1	2								1	
46	I хэлтэс		6	20	1	1									
47	II хэлтэс		4	2		1								1	
48	Чингэлтэй		16	25	5	6					1		2	2	
49	I хэлтэс		12	19	1	3							1	2	
50	II хэлтэс		4	6	4	3					1		1		
51	Багануур		8	2											
52	Багахангай														
53	Налайх		2	2	1	1									
54	Бусад		1	1											
55	ИАТ		1												
56	Төмөр зам		3	2		1								1	
57	Мөрдөн байцаах алба		1	1	49	54	1		26	14	10	14	5	12	
58	Эрүүгийн цагдаагийн алба		2	35	2				1		1				
59	Тээврийн цагдаагийн алба														
60	ИЦГ	ХГХТХ	1	2											
61		ХОХГХТХ													
62	Хар тамхитай тэмцэх газар														
63	АТГ		2	11	2	8				8					
64	ТЕГ-ын МБХ														
65	Улсын дүн		237	341	366	489	5	1	126	136	15	19	32	51	
Өсөлт бууралт/тоогоор/			104		123		-4		10		4		19		
Өсөлт бууралт /хувиар/			43.9		33.6		-80.0		7.9		26.7		59.4		



№	Бүс	Хэрэг бүртгэх, мөрдөн байцаах эрх бүхий байгууллага	Үүнээс		Соёлын өвийн эсрэг 25.1-25.6		Үүнээс		Цахим мэдээллийн аюулгүй байдлын эсрэг 26.1-26.3		Хөдөлгөөний аюулгүй байдал, тээврийн хэрэгслийн ашиглалтын журмын эсрэг 27.1-27.11			
			Хууль бусаар мод бэлтгэх 24.6		2018	2019	Соёлын биет өвийг завших, үрэгдүүлэх 25.3		2018	2019	2018	2019	2018	2019
			2018	2019			2018	2019						
А			150	151	152	153	154	155	156	157	158	159		
1	Баруун бүс	Баян-Өлгий	6	13							18	22		
2		Говь-Алтай									14	13		
3		Завхан	9	16							14	8		
4		Үүнээс: Тосонцэнгэл	4	7							6	4		
5		Увс	3	5							16	8		
6		Ховд	2	4						1	35	28		
7		Үүнээс: Булган	2	1							13	8		
8	Хангайн бүс	Архангай	9	18	1				1	36	42			
9		Баянхонгор	1	2							11	24		
10		Булган	28	37	1						30	24		
11		Орхон									28	27		
12		Өвөрхангай	7	13							50	27		
13		Үүнээс: Хархорин	5	13							18	8		
14		Хөвсгөл	34	37						1	22	38		
15	Төвийн бүс	Говьсүмбэр									11	12		
16		Дархан-Уул	7	2							54	30		
17		Дорноговь				1				3	42	44		
18		Үүнээс: Замын-Үүд									19	13		
19		Дундговь									16	14		
20		Өмнөговь	1			1					49	62		
21		Үүнээс: Цогтцэций	1								26	34		
22		Сэлэнгэ	38	62		2			1		68	39		
23		Үүнээс: Мандал	5	23							25	18		
24		Төв	7	7						1	85	117		
25	Үүнээс: Заамар		1							17	18			
26	Зүүн бүс	Дорнод		4						2	52	42		
27		Сүхбаатар								3	28	34		
28		Хэнтий	6	8							35	26		
29		Үүнээс: Бор-Өндөр									1			
30	Нийслэл	5	6	1	1				40	47	517	595		
31	Баянгол				1				4	2	77	78		
32	I хэлтэс				1				2	1	46	49		
33	II хэлтэс								2	1	31	29		
34	Баянзүрх		1						12	12	108	130		
35	I хэлтэс								6	9	37	45		
36	II хэлтэс								6	3	35	45		
37	III хэлтэс		1								36	40		
38	Сүхбаатар	1	3						9	12	64	79		
39	I хэлтэс								9	11	27	42		
40	II хэлтэс	1	3							1	37	37		
41	Сонгинохайрхан	1		1					3	1	101	145		
42	I хэлтэс	1		1							52	82		
43	II хэлтэс										29	35		
44	III хэлтэс								3	1	20	28		
45	Хан-Уул								6	6	79	83		
46	I хэлтэс								3	6	42	38		
47	II хэлтэс								3		37	45		
48	Чингэлтэй	2	1						6	12	51	50		
49	I хэлтэс								6	12	24	33		
50	II хэлтэс	2	1								27	17		
51	Багануур									1	10	9		
52	Багахангай										5	1		
53	Налайх	1	1							1	22	20		
54	Бусад													
55	ИАТ											6		
56	Төмөр зам										5	6		
57	Мөрдөн байцаах алба	6	11						1	1	4	13		
58	Эрүүгийн цагдаагийн алба								27	41				
59	Тээврийн цагдаагийн алба										480	549		
60	НЦГ	ХГХТХ												
61		ХОХГХТХ												
62	Хар тамхитай тэмцэх газар													
63	АТГ	2									3	1		
64	ТЕГ -ын МБХ									1	1	1		
65	Улсын дүн	163	234	3	5			1	42	57	1231	1276		
Өсөлт бууралт/гоогоор/			71		2		1		15		45			
Өсөлт бууралт /хувиар/			43.6		66.7				35.7		3.7			



МОНГОЛ УЛСАД 2019 ОНД БҮРТГЭГДСЭН ГЭМТ ХЭРЭГ, ЗӨРЧЛИЙН НӨХЦӨЛ БАЙДАЛ

№	Бүс	Хэрэг бүртгэх, мөрдөн байцаах эрх бүхий байгууллага	Үүнээс				Цэргийн албаны эсрэг 28.1-28.19		Хүн төрөлхтний аюулгүй байдал, энх тайвны эсрэг 29.1-29.10	
			Автотээврийн хэрэгслийн хөдөлгөөний аюулгүй байдал, ашиглалтын журам зөрчих 27.10		Авто тээврийн гэмт хэрэг үйлдсэн жолооч зугтаах 27.11		2018	2019	2018	2019
			2018	2019	2018	2019				
А			160	161	162	163	164	165	166	167
1	Баруун бүс	Баян-Өлгий	18	22						
2		Говь-Алтай	14	13						
3		Завхан	14	8						
4		Үүнээс: Тосонцэнгэл	6	4						
5		Увс	16	7			1			
6		Ховд	35	27					1	
7		Үүнээс: Булган	13	8					1	
8	Хангайн бүс	Архангай	34	42	2					
9		Баянхонгор	11	24					1	
10		Булган	29	24	1					
11		Орхон	28	27						
12		Өвөрхангай	50	26						
13		Үүнээс: Хархорин	18	8						
14		Хөвсгөл	22	38						
15	Төвийн бүс	Говьсүмбэр	11	12						
16		Дархан-Уул	53	30	1		2	1		
17		Дорноговь	40	44			1	3		
18		Үүнээс: Замын-Үүд	18	13						
19		Дундговь	16	14						
20		Өмнөговь	48	61		1			1	
21		Үүнээс: Цогтцэций	25	33		1				
22		Сэлэнгэ	67	39						
23		Үүнээс: Мандал	25	18						
24		Төв	84	116			1	3		
25	Үүнээс: Заамар	17	18							
26	Зүүн бүс	Дорнод	52	42			1			
27		Сүхбаатар	27	33	1	1	1			
28		Хэнтий	35	26						
29		Үүнээс: Бор-Өндөр	1							
30	Нийслэл		511	588	6	7	8	2	1	
31	Баянгол		77	76			2			
32	I хэлтэс		46	49						
33	II хэлтэс		31	27			2			
34	Баянзүрх		106	130	2		2	1		
35	I хэлтэс		36	45	1		1	1		
36	II хэлтэс		35	45			1			
37	III хэлтэс		35	40	1					
38	Сүхбаатар		64	76		3				
39	I хэлтэс		27	40			2			
40	II хэлтэс		37	36			1			
41	Сонгинохайрхан		98	144	3	1				
42	I хэлтэс		51	82	1					
43	II хэлтэс		29	35						
44	III хэлтэс		18	27	2	1				
45	Хан-Уул		79	82		1		1		
46	I хэлтэс		42	38						
47	II хэлтэс		37	44		1		1		
48	Чингэлтэй		51	50			1			1
49	I хэлтэс		24	33			1			1
50	II хэлтэс		27	17						
51	Багануур		10	9						
52	Багахангай		5	1						
53	Налайх		21	20	1		5			
54	Бусад									
55	ИАТ			6						
56	Төмөр зам		1	5						
57	Мөрдөн байцаах алба		4	12		1				
58	Эрүүгийн цагдаагийн алба									1
59	Тээврийн цагдаагийн алба		475	543	5	6				
60	НЦ	ХГХТХ								
61		ХОХГХТХ								
62	Хар тамхитай тэмцэх газар									
63	АТГ		3	1						
64	ТЕГ -ын МБХ		1	1						
65	Улсын дүн		1215	1263	11	9	15	12	1	
Өсөлт бууралт/тоогоор/			48		-2		-3		-1	
Өсөлт бууралт /хувиар/			4.0		-18.2		-20.0			



ГЭМТ ХЭРЭГ ҮЙЛДЭГДСЭН БАЙДАЛ

№	Бүс	Хэрэг бүртгэх, мөрдөн байцаах эрх бүхий байгууллага	Солтуугаар үйлдэгдсэн		Мансуурсан үед үйлдэгдсэн		Галт зэвсгээр үйлдэгдсэн		Хүүхэд оролцсон		Эмэгтэй хүн оролцсон		Гэр бүлийн хүчирхийллийн улмаас		Эрүүгийн хуулийн 36.1				Тухайн сард бүртгэгдсэн хэрэг		Аймгийн төвд үйлдэгдсэн гэмт хэрэг			
			2018	2019	2018	2019	2018	2019	2018	2019	2018	2019	2018	2019	2018	2019	2018	2019	2018	2019	2018	2019		
			1	2	3	4	5	6	7	8	9	10	11	12	13	14	15	16	17	18	19	20		
1	Баруун бүс	Баян-Өлгий	49	61				1	22	15	36	33	10	19	12	19		2		23	22	129	109	
2		Говь-Алтай	30	55			5	2	7	20	20	25	8	5	18	21				26	18	69	75	
3		Завхан	67	78			3	1	11	10	7	14	3	17	25	16				27	16	56	65	
4		Үүнээс: Тосонцэнгэл	19	15				2	1	7	4		5		3	7	3				6			
5		Увс	87	101					1	10	24	30	24	23	15	24	16		8	1	21	37	182	163
6		Ховд	98	97				2	1	17	51	26	46	10	6	34	53				39	31	182	240
7		Үүнээс: Булган	20	27				1	1	1	3	5	9	5	4	5	13				9	4		
8	Хангайн бүс	Архангай	97	144			2		11	7	29	45	19	39	46	40				1	44	43	171	171
9		Баянхонгор	113	130			2	1	20	16	40	51	31	17	59	64			4	68	66	371	375	
10		Булган	55	76		1	1	1	6	17	23	31	9	21	27	41					37	37	98	93
11		Орхон	226	207	15	23			22	37	97	110	15	17	58	62					81	95	773	724
12		Өвөрхангай	126	154					17	11	44	42	54	35	50	56					58	53	304	298
13		Үүнээс: Хархорин	13	36					4	5	5	3	10	9	5	9					10	7		
14		Хөвсгөл	95	173			4	7	30	29	41	48	38	17	40	57			1	63	95	377	337	
15	Төвийн бүс	Говьсүмбэр	68	63	1				5	2	18	17	29	21	7	9				28	20	135	118	
16		Дархан-Уул	167	206	5				45	27	105	126	43	67	64	61					84	80	680	689
17		Дорноговь	70	179	1	1	1	2	7	13	66	66	12	22	28	54	13	4	81	43	167	185		
18		Үүнээс: Замын-Үүд	36	65	1			1	2	4	41	36	4	15	13	14	12	4	41	18				
19		Дундговь	45	55					12	17	12	18	9	9	24	14	1			19	25	114	103	
20		Өмнөговь	138	146		2	1	9	6	10	39	54	11	21	32	56			1	40	60	111	136	
21		Үүнээс: Цогтцэций	54	66		2	1	4	2	2	22	26	4	8	18	32				20	33			
22	Сэлэнгэ	193	170	1	3	1	1	30	37	102	94	51	42	53	90	3	2	80	77	177	137			
23	Зүүн бүс	Үүнээс: Мандал	75	69	1			9	22	37	30	22	21	18	13					26	27			
24		Төв	132	114	2	11	6	2	16	20	46	71	33	33	72	110	5	4	56	78	129	155		
25		Үүнээс: Заамар	33	23			3		5	4	12	9	7	8	15	20	2	1	7	11				
26		Дорнод	130	156	1	1	1	1	12	11	44	51	24	30	52	28	8	2	65	78	322	318		
27		Сүхбаатар	83	94	1		1	1	8	10	10	34	21	9	15	51				43	61	162	189	
28		Хэнтий	98	155	1	1	1	1	22	35	35	54	25	29	37	87	3	1	67	59	226	246		
29		Үүнээс: Бор-Өндөр	29	36					11	8	3	9	2	3	2	23				18	19			
30	Нийслэл	1116	1754	151	203	9	3	405	649	2058	2059	590	494	933	798	19	11	3009	2510					
31	Баянгол	171	252	40	43	1		17	60	442	335	85	72	150	179	3	2	554	366					
32	I хэлтэс	114	194	27	22			11	27	296	216	47	36	92	121	1	1	238	207					
33	II хэлтэс	57	58	13	21	1		6	33	146	119	38	36	58	58	2	1	316	159					
34	Баянзүрх	240	459	35	38	6	1	115	196	518	482	160	178	256	197	9	4	744	656					
35	I хэлтэс	56	111	9	13	4		40	58	243	181	86	85	90	75	7		315	277					
36	II хэлтэс	78	133	16	17	1		30	62	173	200	11	35	124	56	2	4	286	202					
37	III хэлтэс	106	215	10	8	1	1	45	76	102	101	63	58	42	66			143	177					
38	Сүхбаатар	120	254	24	35			61	102	352	360	54	32	180	148			552	406					
39	I хэлтэс	83	209	17	26			34	60	284	236	27	15	145	71			385	266					
40	II хэлтэс	37	45	7	9			27	42	68	124	27	17	35	77			167	140					
41	Сонгинохайрхан	214	260	12	16	2		94	140	304	288	118	121	141	108			548	511					
42	I хэлтэс	63	74	4	13	1		39	55	93	102	47	41	25	42			280	231					
43	II хэлтэс	108	82	1	1	1		35	46	67	74	38	25	29	15			135	132					
44	III хэлтэс	43	104	7	2			20	39	144	112	33	55	87	51			133	148					
45	Хан-Уул	60	139	19	29			33	53	160	252	67	42	68	44	2	2	304	275					
46	I хэлтэс	26	50	16	21			15	31	95	178	39	15	37	31			1	190	180				
47	II хэлтэс	34	89	3	8		1	18	22	65	74	28	27	31	13	2	1	114	95					
48	Чингэлтэй	119	263	20	40			63	81	226	288	71	33	102	100	5	3	233	241					
49	I хэлтэс	69	96	15	31			20	42	144	209	30	21	59	57	5	3	142	141					
50	II хэлтэс	50	167	5	9			43	39	82	79	41	12	43	43			91	100					
51	Багануур	98	59	1	1		1	12	7	23	19	25	6	15	13			23	22					
52	Багахангай	8	9		1			1	1	1	1	2	2	2	2			4						
53	Налайх	86	59					9	9	32	34	8	8	19	9			47	33					
54	Бусад	6	3							11	4	2	4	2	23	24		8	4					
55	ИАТ									2	2							2						
56	Төмөр зам	3	4						1	12	9			2	3			9	2	7	7			
57	Мөрдөн байцаах алба	6	5		1				14	42	37	2		41	39	1	1	9	15	27	16			
58	Эрүүгийн цагдаагийн алба	2	1	1	2			8		56	40	1	85	93	4	1	23	23	10	14				
59	Замын цагдаагийн алба	28	42					2	73	67								68	90	3				
60	И Ц Г	ХГХТХ		2					2	2	3			5	11			1	9	6	1			
61		ХОХГХТХ	26	23		1			2	7	8	7	8	12	10	10			3	4	1			
62	Хар тамхитай тэмцэх газар	1	1	152	200				5	12	29	24		40	48	2	2	11	19	4				
63	АТГ	1	1						1	18	75	5		86	72			86	87	130	156			
64	ТЕГ-ын МБХ	1	1					1	4	2	24	4												



МОНГОЛ УЛСАД 2019 ОНД БҮРТГЭГДСЭН ГЭМТ ХЭРЭГ, ЗӨРЧЛИЙН НӨХЦӨЛ БАЙДАЛ

ГЭМТ ХЭРЭГ ҮЙЛДЭГДСЭН ГАРАГ, ЦАГ ХУГАЦАА, ГАЗАР

№	Бүс	Хэрэг бүртгэх, мөрдөн байцаах эрх бүхий байгууллага	Хэрэг үйлдэгдсэн цаг, хугацаа													
			Гараг													
			Даваа		Мягмар		Лхагва		Пүрэв		Баасан		Бямба		Ням	
2018	2019	2018	2019	2018	2019	2018	2019	2018	2019	2018	2019	2018	2019			
А			1	2	3	4	5	6	7	8	9	10	11	12	13	14
1	Баруун бүс	Баян-Өлгий	49	40	58	46	54	46	33	51	53	42	40	44	31	37
2		Говь-Алтай	45	34	27	41	32	41	23	32	26	32	29	30	21	25
3		Завхан	48	42	45	41	35	40	23	26	35	27	27	31	22	40
4		Үүнээс: Тосонцэнгэл	16	12	13	11	12	12	5	5	7	9	6	11	6	4
5		Увс	54	59	43	49	46	58	46	46	63	45	38	29	42	41
6		Ховд	64	74	59	73	48	66	41	65	49	79	57	73	45	51
7	Үүнээс: Булган	11	11	19	15	5	15	8	10	17	19	8	16	8	9	
8	Хангайн бүс	Архангай	77	95	86	100	81	83	74	79	78	74	62	68	61	69
9		Баянхонгор	79	95	83	94	93	92	79	110	91	89	75	80	81	82
10		Булган	49	64	33	66	46	72	53	81	62	55	53	56	48	65
11		Орхон	115	112	113	103	123	116	109	123	130	118	103	95	101	80
12		Өвөрхангай	116	127	106	102	101	94	82	68	90	97	82	59	93	66
13		Үүнээс: Хархорин	30	34	28	27	23	17	16	21	18	16	28	16	25	17
14	Хөвсгөл	149	122	108	135	115	105	125	99	93	106	110	88	87	88	
15	Говьсүмбэр	28	23	26	19	20	32	26	23	28	18	24	13	24	26	
16	Төвийн бүс	Дархан-Уул	130	124	114	123	131	119	119	117	117	124	92	104	115	92
17		Дорноговь	83	84	77	80	88	81	68	79	81	74	56	79	64	73
18		Үүнээс: Замын-Үүд	45	35	36	30	34	28	32	34	30	34	24	30	26	33
19		Дундговь	40	24	51	36	39	33	36	28	28	33	40	31	32	26
20		Өмнөговь	66	84	45	62	64	66	62	77	62	87	68	69	62	70
21		Үүнээс: Цогтцэций	33	46	19	33	34	25	38	47	27	41	35	40	28	37
22	Сэлэнгэ	113	113	109	110	104	116	95	121	125	121	112	99	121	87	
23	Үүнээс: Мандал	40	39	44	41	36	41	27	43	46	41	25	30	28	37	
24	Төв	125	150	127	124	94	128	119	135	114	116	109	100	91	112	
25	Үүнээс: Заамар	39	27	24	19	14	27	27	16	27	24	22	12	26	24	
26	Зүүн бүс	Дорнод	76	88	84	91	93	94	92	91	92	86	88	86	77	69
27		Сүхбаатар	61	76	53	72	46	82	50	75	52	83	58	65	46	72
28		Хэнтий	104	124	94	128	83	119	83	106	102	135	92	116	68	113
29		Үүнээс: Бор-Өндөр	27	21	20	26	16	23	14	23	19	26	16	28	11	26
30	Нийслэл	4029	3111	3809	2989	3710	3012	3879	2959	3838	2991	3226	2630	3161	2569	
31	Баянгол	692	433	707	420	626	385	696	421	710	409	567	381	503	385	
32	I хэлтэс	348	213	349	212	304	180	316	200	330	209	242	184	249	187	
33	II хэлтэс	344	220	358	208	322	205	380	221	380	200	325	197	254	198	
34	Баянзүрх	1169	863	1046	764	1099	798	1118	786	1087	814	1030	721	973	719	
35	I хэлтэс	495	328	423	290	453	315	441	333	427	326	409	286	420	284	
36	II хэлтэс	426	351	413	267	428	297	470	272	432	302	392	259	352	236	
37	III хэлтэс	248	184	210	207	218	186	207	181	228	186	229	176	201	199	
38	Сүхбаатар	633	477	634	480	608	529	617	487	643	486	498	421	499	403	
39	I хэлтэс	406	290	376	308	386	328	383	299	411	306	292	251	299	228	
40	II хэлтэс	227	187	258	172	222	201	234	188	232	180	206	170	200	175	
41	Сонгинохайрхан	612	525	554	546	541	513	592	520	490	516	425	433	478	417	
42	I хэлтэс	293	264	248	261	241	258	292	248	247	214	194	199	208	167	
43	II хэлтэс	153	100	142	121	136	132	136	128	119	130	120	112	140	108	
44	III хэлтэс	166	161	164	164	164	123	164	144	124	172	111	122	130	142	
45	Хан-Уул	377	321	341	290	316	292	348	281	363	321	300	271	287	279	
46	I хэлтэс	204	168	200	178	182	171	192	179	221	187	155	166	146	174	
47	II хэлтэс	173	153	141	112	134	121	156	102	142	134	145	105	141	105	
48	Чингэлтэй	445	424	442	413	429	411	390	390	450	371	309	335	311	298	
49	I хэлтэс	243	257	263	279	259	243	224	232	270	231	196	190	174	168	
50	II хэлтэс	202	167	179	134	170	168	166	158	180	140	113	145	137	130	
51	Багануур	36	23	29	27	27	31	43	21	36	26	38	22	44	17	
52	Багахангай	6	1	2	1	3	2	5	1	2	4	2	4	4	1	
53	Налайх	59	44	54	48	61	51	70	52	57	44	57	42	62	50	
54	Бусад	11	12	4	9	11	11	15	3	10	12	8	6	5	6	
55	ИАТ	1	4		1	1	3	3					3		1	
56	Төмөр зам	9	10	4	10	8	4	12	9	8	3	5	6	7	7	
57	Мөрдөн байцаах алба	33	23	37	29	34	24	35	30	30	40	18	20	19	19	
58	Эрүүгийн цагдаагийн алба	39	39	33	53	33	48	33	40	29	35	23	16	19	25	
59	Тээврийн цагдаагийн алба	74	78	69	81	61	85	62	83	73	81	70	85	72	56	
60	НЦГ	ХГХТХ	12	20	6	16	12	24	15	9	12	9	7	9	2	18
61		ХОХГХТХ	14	28	11	12	19	9	14	19	16	14	15	13	15	17
62	Хар тамхитай тэмцэх газар	36	42	21	28	30	29	32	39	15	30	11	13	12	22	
63	АТГ	88	175	96	118	83	84	80	84	102	104	50	65	49	66	
64	ТЕГ -ын МБХ	26	11	19	8	11	10	20	8	20	10	14	6	10	2	
65	Улсын дүн	5711	4877	5354	4693	5257	4706	5332	4594	5419	4644	4649	4051	4498	3959	
Өсөлт бууралт/гоогоор/			-834		-661		-551		-738		-775		-598		-539	
Өсөлт бууралт /хувиар/			-14.6		-12.3		-10.5		-13.8		-14.3		-12.9		-12.0	



№	Бүс	Хэрэг бүртгэх, мөрдөн байцаах эрх бүхий байгууллага	Хэрэг үйлдэгдсэн цаг, хугацаа							
			Цаг							
			06-14		14-19		19-22		22-06	
A			2018	2019	2018	2019	2018	2019	2018	2019
			15	16	17	18	19	20	21	22
1	Баруун бүс	Баян-Өлгий	94	78	91	86	53	58	80	84
2		Говь-Алтай	56	83	61	65	26	22	60	65
3		Завхан	47	57	72	70	31	27	85	93
4		Үүнээс: Тосонцэнгэл	15	11	18	16	11	12	21	25
5		Увс	69	70	86	85	59	61	118	111
6		Ховд	85	149	99	146	60	73	119	113
7		Үүнээс: Булган	19	23	24	36	18	19	15	17
8	Хангайн бүс	Архангай	95	103	133	117	82	91	209	257
9		Баянхонгор	111	136	147	149	103	113	220	244
10		Булган	67	92	84	100	59	89	134	178
11		Орхон	158	173	226	240	132	106	278	228
12		Өвөрхангай	135	134	188	152	110	108	237	219
13		Үүнээс: Хархорин	28	30	31	32	34	24	75	62
14		Хөвсгөл	156	146	223	199	164	97	244	301
15	Төвийн бүс	Говьсүмбэр	40	40	45	32	30	31	61	51
16		Дархан-Уул	175	182	276	239	120	99	247	283
17		Дорноговь	146	152	115	131	85	90	191	177
18		Үүнээс: Замын-Үүд	72	60	53	64	33	37	69	63
19		Дундговь	50	51	76	56	45	27	95	77
20		Өмнөговь	98	128	128	120	53	85	150	182
21		Үүнээс: Цогтцэций	57	67	63	64	24	43	70	95
22		Сэлэнгэ	171	198	221	205	120	106	267	258
23		Үүнээс: Мандал	50	73	63	52	39	36	94	111
24		Төв	160	186	177	182	111	118	331	379
25	Үүнээс: Заамар	30	28	44	29	29	32	76	60	
26	Зүүн бүс	Дорнод	145	120	157	156	78	131	222	198
27		Сүхбаатар	70	107	86	154	56	88	154	176
28		Хэнтий	120	144	166	174	106	143	234	380
29		Үүнээс: Бор-Өндөр	20	45	32	32	16	21	55	75
30	Нийслэл		6860	5711	7922	5978	3576	2866	7294	5706
31	Баянгол		1143	782	1283	817	593	294	1482	941
32	I хэлтэс		597	402	591	364	263	130	687	489
33	II хэлтэс		546	380	692	453	330	164	795	452
34	Баянзүрх		1884	1503	2421	1568	1044	743	2173	1651
35	I хэлтэс		807	556	1107	686	404	316	750	604
36	II хэлтэс		722	588	840	513	344	201	1007	682
37	III хэлтэс		355	359	474	369	296	226	416	365
38	Сүхбаатар		1239	946	1359	1012	549	454	985	871
39	I хэлтэс		861	642	867	592	280	214	545	562
40	II хэлтэс		378	304	492	420	269	240	440	309
41	Сонгинохайрхан		964	926	1032	1028	615	597	1081	919
42	I хэлтэс		460	431	443	407	302	293	518	480
43	II хэлтэс		220	223	282	282	189	150	255	176
44	III хэлтэс		284	272	307	339	124	154	308	263
45	Хан-Уул		625	563	732	597	338	349	637	546
46	I хэлтэс		331	323	416	358	182	190	371	352
47	II хэлтэс		294	240	316	239	156	159	266	194
48	Чингэлтэй		857	889	913	834	327	336	679	603
49	I хэлтэс		533	574	562	516	164	211	370	299
50	II хэлтэс		324	295	351	318	163	125	309	304
51	Багануур		56	39	69	46	48	19	80	63
52	Багахангай		8	2	2	6	3	2	11	4
53	Налайх		84	81	111	70	59	72	166	108
54	Бусад		31	24	12	11	4	5	17	19
55	ИАТ		2	5	2	3	1	1		3
56	Төмөр зам		21	29	14	7	4	1	14	12
57	Мөрдөн байцаах алба		81	61	63	55	22	26	40	43
58	Эрүүгийн цагдаагийн алба		106	135	66	76	14	20	23	25
59	Тээврийн цагдаагийн алба		154	195	121	118	86	105	120	131
60	НЦД	ХГХТХ	33	26	24	38	3	17	6	24
61		ХОХГХТХ	23	36	28	26	17	14	36	36
62	Хар тамхитай тэмцэх газар		21	45	35	50	32	37	69	71
63	АТГ		351	528	132	99	28	42	37	27
64	ТЕГ-ын МБХ		59	24	7	7	3	2	51	22
65	Улсын дүн		9139	8264	10791	8847	5243	4634	11047	9779
Өсөлт бууралт/гоогоор/			-875		-1944		-609		-1268	
Өсөлт бууралт /хувиар/			-9.6		-18.0		-11.6		-11.5	



МОНГОЛ УЛСАД 2019 ОНД БҮРТГЭГДСЭН ГЭМТ ХЭРЭГ, ЗӨРЧЛИЙН НӨХЦӨЛ БАЙДАЛ

№	Бүс	Хэрэг бүртгэх, мөрдөн байцаах эрх бүхий байгууллага	Хэрэг үйлдэгдсэн газар																		
			Гэр орон сууц		Гудамж талбай		Олон нийтийн газар		Нийтийн тээвэр		Төрийн байгууллага		Төрийн бус байгууллага		Аж ахуйн нэгж		Бусад газар		Авто зам		
			2018	2019	2018	2019	2018	2019	2018	2019	2018	2019	2018	2019	2018	2019	2018	2019	2018	2019	
А			23	24	25	26	27	28	29	30	31	32	33	34	35	36	37	38	39	40	
1	Баян-Өлгий	Баян-Өлгий	83	75	33	31	18	25			35	20	5	4	13	18	118	111	13	22	
2		Говь-Алтай	34	65	26	23	24	13			9	26	2	2	13	15	83	78	12	13	
3		Завхан	77	79	16	22	16	13			16	13	1	1	19	13	75	97	15	9	
4		Үүнээс: Тосонцэнгэл	25	18	3	6	2	1			6	1						21	33	6	5
5		Увс	115	102	47	40	8	12			18	23	2	2	12	15	112	125	18	8	
6		Ховд	97	132	44	62	28	47	1	1	28	23	3	3	22	20	106	165	34	28	
7		Үүнээс: Булган	14	20	7	16	3	4			7	7	1			1	6	30	34	13	8
8	Хангайн бүс	Архангай	180	177	55	43	20	29			17	12	2	4	13	16	197	244	35	43	
9		Баянхонгор	202	224	87	83	74	46		4	27	31	11	6	15	6	158	219	7	23	
10		Булган	118	122	25	35	12	22			16	19	4	4	11	15	131	218	27	24	
11		Орхон	388	352	118	120	72	71	4	5	29	28	7	5	71	80	77	59	28	27	
12		Өвөрхангай	282	266	63	54	40	58	1		16	17	1	4	22	17	204	169	41	28	
13		Үүнээс: Хархорин	70	48	6	6	6	12			3	7		1	3	6	67	60	13	8	
14		Хөвсгөл	332	284	129	119	55	39	1	1	12	24	5	5	10	20	223	213	20	38	
15	Төвийн бүс	Говьсүмбэр	61	54	38	21	8	11		1	11	7	2		11	11	34	36	11	13	
16		Дархан-Уул	257	263	177	155	108	141	4	6	23	15	6	3	73	78	115	111	55	31	
17		Дорноговь	139	181	87	62	29	40	10	7	38	29	9	8	26	30	142	149	37	44	
18		Үүнээс: Замын-Үүд	48	76	29	18	19	17	6	6	24	18	4	1	11	11	69	64	17	13	
19		Дундговь	109	68	23	16	14	5			16	12	1	5	11	10	78	81	14	14	
20		Өмнөговь	137	153	55	68	21	19	1		14	25	3	6	32	25	114	151	52	68	
21		Үүнээс: Цогтцэций	48	70	28	33	8	12	1		5	12	2	3	25	17	71	85	26	37	
22	Зүүн бүс	Сэлэнгэ	247	245	77	61	75	54	3	4	40	28	2	5	39	32	228	295	68	43	
23		Үүнээс: Мандал	115	117	32	25	22	21	2	2	6	1	2	3	8	6	34	75	25	22	
24		Төв	238	180	65	66	34	28		1	26	32	6	2	31	19	300	423	79	114	
25		Үүнээс: Заамар	52	36	16	10	3	4			3	7	4	1	9	7	76	67	16	17	
26		Дорнод	192	155	67	60	35	51	1		12	16	6	6	31	26	225	248	33	43	
27		Сүхбаатар	127	140	17	37	18	25		1	16	26	3	4	12	20	147	237	26	35	
28		Хэнтий	195	255	53	58	28	33			18	25	2	6	27	27	272	411	31	26	
29	Үүнээс: Бор-Өндөр	40	57	16	10	10	7			2	8	1	3	8	10	45	78	1			
30	Нийслэл	8063	6354	6466	4609	4203	2990	370	214	433	539	220	171	2975	2274	2362	2496	560	614		
31	Баянгол	949	610	1319	820	1108	679	54	31	44	44	56	23	432	321	457	227	82	79		
32	I хэлтэс	438	276	481	360	525	302	23	16	21	23	39	14	144	137	416	207	51	50		
33	II хэлтэс	511	334	838	460	583	377	31	15	23	21	17	9	288	184	41	20	31	29		
34	Баянзүрх	2328	1840	2308	1368	1319	867	112	61	72	151	47	39	656	493	550	514	130	132		
35	I хэлтэс	871	645	803	524	694	449	70	43	36	32	14	15	257	235	282	173	41	46		
36	II хэлтэс	724	555	1160	571	472	265	35	16	26	109	23	15	299	178	122	229	52	46		
37	III хэлтэс	733	640	345	273	153	153	7	2	10	10	10	9	100	80	146	112	37	40		
38	Сүхбаатар	1048	771	865	724	695	502	91	22	115	151	41	46	902	524	309	462	66	81		
39	I хэлтэс	272	182	497	458	538	393	78	15	108	87	26	40	776	404	229	387	29	44		
40	II хэлтэс	776	589	368	266	157	109	13	7	64	15	6	126	120	80	75	37	37			
41	Сонгинохайрхан	1703	1491	810	710	358	355	37	36	32	27	25	16	291	275	332	409	104	151		
42	I хэлтэс	886	722	236	222	103	88	17	14	25	14	11	10	117	123	274	333	54	85		
43	II хэлтэс	479	455	284	177	50	41	4	5	1	7	5	2	49	40	45	67	29	37		
44	III хэлтэс	338	314	290	311	205	226	16	17	6	6	9	4	125	112	13	9	21	29		
45	Хан-Уул	808	635	412	305	221	156	53	26	62	33	20	22	284	299	390	492	82	87		
46	I хэлтэс	373	317	187	121	167	114	38	21	30	22	15	17	222	250	223	320	45	41		
47	II хэлтэс	435	318	225	184	54	42	15	5	32	11	5	5	62	49	167	172	37	46		
48	Чингэлтэй	954	803	645	605	419	387	22	37	77	112	27	20	362	326	209	297	61	55		
49	I хэлтэс	282	246	433	351	292	281	13	29	70	102	18	17	316	270	174	268	31	36		
50	II хэлтэс	672	557	212	254	127	106	9	8	7	10	9	3	46	56	35	29	30	19		
51	Багануур	112	65	36	24	26	6		1	9	7	2	1	17	11	41	43	10	9		
52	Багахангай	12	8	1	3	1						1	1	2		3	1	4	1		
53	Налайх	149	131	70	50	56	38	1		22	14	1	3	29	25	71	51	21	19		
54	Бусад	7		1	3	4	1	1		2	1	2		1	2	46	52				
55	ИАТ					1	3			3	2			1	1				6		
56	Төмөр зам	3		13	4	7	11	11	14	4	3	1		13	11	1	1		5		
57	Мөрдөн байцаах алба	59	32	26	26	11	13		3	8	14	2	1	26	13	71	70	3	13		
58	Эрүүгийн цагдаагийн алба	28	41	7	9	12	22			31	24	5	26	64	82	62	52				
59	Тээврийн цагдаагийн алба			3				3	1							1	1	474	547		
60	НЦГ	ХГХТХ	24	53	4	6	2	12	2				2	1	13	7	19	26			
61		ХОХГХТХ	65	60	12	17	5	14			1		2		5	3	14	18			
62	Хар тамхитай тэмцэх газар	48	53	66	68	15	36		2	2	4		1	5	3	21	35		1		
63	АТГ	24	13	20	16	4	4			368	537	4	5	91	77	32	41	5	3		
64	ТЕГ -ын МБХ	5	3	3	1	1	4			37	3	1		3	72	40	1	1	1		
65	Улсын дүн	11680	9926	7769	5848	4944	3773	397	245	872	991	305	256	3490	2789	5547	6388	1216	1308		
	Өсөлт бууралт/гоогоор/		-1754		-1921		-1171		-152		119		-49		-701		841		92		
	Өсөлт бууралт /хувиар/		-15.0		-24.7		-23.7		-38.3		13.6		-16.1		-20.1		15.2		7.6		



ГЭМТ ХЭРЭГ ҮЙЛДЭГСЭД

№	Бүс	Хэрэг бүртгэх, мөрдөн байцаах эрх бүхий байгууллага	Бүх хүн		Эмэгтэй		Нас									
							15 хүртэлх		16-17		18-24		25-29		30-34	
			2018	2019	2018	2019	2018	2019	2018	2019	2018	2019	2018	2019	2018	2019
А			1	2	3	4	5	6	7	8	9	10	11	12	13	14
1	Баруун бүс	Баян-Өлгий	281	287	35	28	11	8	13	8	45	56	58	45	39	66
2		Говь-Алтай	144	166	12	20			11	12	18	23	40	43	24	27
3		Завхан	194	192	5	10	2	6	10	5	42	21	33	39	46	34
4		Үүнээс: Тосонцэнгэл	56	43		4	2	3	6	2	12	5	6	10	10	11
5		Увс	238	257	26	20	4	16	7	9	55	36	39	53	35	40
6		Ховд	315	414	25	45	12	47	10	33	59	81	57	45	54	56
7		Үүнээс: Булган	74	96	5	9			4	2		5	16	10	10	15
8	Хангайн бүс	Архангай	327	368	21	29	3	2	8	6	53	45	77	77	55	83
9		Баянхонгор	396	441	35	43	11	13	21	8	128	132	88	87	46	76
10		Булган	261	306	24	27	6	10	3	9	43	55	42	71	38	53
11		Орхон	540	511	90	87	8	29	22	18	140	95	123	94	75	101
12		Өвөрхангай	492	421	38	30	7	16	17	4	59	76	114	104	104	82
13		Үүнээс: Хархорин	100	112	2	2			5	7	3	5	22	18	26	26
14		Хөвсгөл	455	447	38	36	26	22	21	9	93	78	89	104	72	65
15	Төвийн бүс	Говьсүмбэр	124	103	18	14	2	2	4	2	24	10	28	19	16	27
16		Дархан-Уул	600	616	98	107	37	28	18	24	142	130	102	117	98	77
17		Дорноговь	344	381	63	53	2	7	5	7	58	74	81	73	59	70
18		Үүнээс: Замын-Үүд	150	164	36	31	1	4	1	1	20	29	35	35	28	32
19		Дундговь	183	130	9	11	11	3	7	17	32	24	38	22	34	23
20		Өмнөговь	381	379	40	45	1	6	5	8	59	52	84	88	77	75
21		Үүнээс: Цогтцэций сум	177	186	22	21	1		1	3	26	20	37	45	39	43
22	Зүүн бүс	Сэлэнгэ	623	558	97	71	30	24	29	30	91	77	107	60	108	107
23		Үүнээс: Мандал	194	219	39	30	2	20	8	15	35	29	39	22	38	31
24		Төв	528	551	35	52	18	21	8	10	118	94	88	86	83	108
25		Үүнээс: Заамар	139	89	10	8	5	2	2	3	27	19	24	16	24	12
26		Дорнод	397	414	35	39	6	1	7	10	59	59	81	94	62	81
27		Сүхбаатар	275	346	8	18	3	6	7	10	40	49	61	67	55	45
28		Хэнтий	413	622	31	46	18	26	9	20	63	93	70	137	79	127
29	Үүнээс: Бор-Өндөр	88	143	4	9	8	5	5	2	15	29	7	33	17	25	
30	Нийслэл	8844	9195	1426	1456	208	291	287	496	2070	2407	1799	1651	1584	1497	
31	Баянгол	1387	1305	272	203	2	8	17	59	384	426	290	248	262	230	
32	I хэлтэс	888	746	174	108	1	3	11	27	227	242	178	140	174	135	
33	II хэлтэс	499	559	98	95	1	5	6	32	157	184	112	108	88	95	
34	Баянзүрх	2119	2371	341	332	60	112	76	153	486	668	403	369	380	363	
35	I хэлтэс	800	829	157	122	19	22	22	48	181	225	153	123	166	120	
36	II хэлтэс	660	851	103	129	6	23	28	51	181	309	133	142	94	144	
37	III хэлтэс	659	691	81	81	35	67	26	54	124	134	117	104	120	99	
38	Сүхбаатар	1281	1383	264	295	21	36	55	70	313	385	285	235	199	218	
39	I хэлтэс	840	825	206	153	11	17	34	46	215	266	203	135	129	155	
40	II хэлтэс	441	558	58	142	10	19	21	24	98	119	82	100	70	63	
41	Сонгинохайрхан	1635	1805	223	240	53	63	51	102	340	383	316	377	303	301	
42	I хэлтэс	755	840	76	96	29	26	19	47	161	174	143	184	166	155	
43	II хэлтэс	427	423	55	62	16	24	16	22	77	99	74	76	67	62	
44	III хэлтэс	453	542	92	82	8	13	16	33	102	110	99	117	70	84	
45	Хан-Уул	849	834	114	143	22	31	23	44	195	178	193	156	146	145	
46	I хэлтэс	350	407	55	72	8	18	7	25	71	88	77	87	67	66	
47	II хэлтэс	499	427	59	71	14	13	16	19	124	90	116	69	79	79	
48	Чингэлтэй	1137	1187	166	203	42	30	48	57	268	303	215	222	213	178	
49	I хэлтэс	501	571	101	127	6	12	16	30	118	158	111	105	108	89	
50	II хэлтэс	636	616	65	76	36	18	32	27	150	145	104	117	105	89	
51	Багануур	178	131	21	15	5	6	8	5	22	30	46	19	29	20	
52	Багахангай	14	13	1	1				1	1	2	5	3	4	1	
53	Налайх	244	166	24	24	3	5	8	5	62	32	46	22	48	41	
54	Бусад	34	5	9						4		3		8	3	
55	ИАТ	3	9	1	3					1	1	2	1		2	
56	Төмөр зам	32	40	13	5				1	6	7	5	1	8	8	
57	Мөрдөн байцаах алба	210	173	38	43				14	32	37	53	20	54	42	
58	Эрүүгийн цагдаагийн алба	110	112	46	30			8		19	15	17	12	19	19	
59	Тээврийн цагдаагийн алба	349	428	57	61				2	64	81	77	77	66	92	
60	ИЦ	ХГХТХ	44	71						4	21	13	9	11	9	26
61		ХОХГХТХ	91	87	5	5	1	3	1	7	19	17	13	7	15	22
62	Хар тамхитай тэмцэх газар	205	253	29	22	1		5	14	87	103	45	66	38	42	
63	АТГ	20	17	6	2				2	3		5	2	4	5	
64	ТЕГ-ын МБХ	76	8	21				4	2	13	3	15	2	17		
65	Улсын дүн	16389	17110	2218	2287	426	595	530	761	3500	3784	3305	3157	2854	2923	
Өсөлт бууралт/тоогоор/			721		69		169		231		284		-148		69	
Өсөлт бууралт /хувиар/			4.4		3.1		39.7		43.6		8.1		-4.5		2.4	



МОНГОЛ УЛСАД 2019 ОНД БҮРТГЭГДСЭН ГЭМТ ХЭРЭГ, ЗӨРЧЛИЙН НӨХЦӨЛ БАЙДАЛ

№	Бүс	Хэрэг бүртгэх, мөрдөн байцаах эрх бүхий байгууллага	Нас																
			35-39		40-44		45-49		50-54		55-59		60-64		65-69		70 ба түүнээс		
			2018	2019	2018	2019	2018	2019	2018	2019	2018	2019	2018	2019	2018	2019	2018	2019	
А			15	16	17	18	19	20	21	22	23	24	25	26	27	28	29	30	
1	Баруун бүс	Баян-Өлгий	31	40	21	19	31	21	15	17	10	4	2	3	2		3		
2		Говь-Алтай	19	13	4	13	8	7	4	7	2	3	2	3					
3		Завхан	20	25	17	24	12	25	7	9	4	4				1			
4		Үүнээс: Тосонцэнгэл	10	6	3	2	4	2	2	1	1	1							
5		Увс	32	28	32	31	16	20	7	11	5	9	3	2	1	1	2	1	
6		Ховд	43	52	39	36	25	26	10	28	4	4	2	4		2			
7		Үүнээс: Булган	16	15	14	17	7	9	5	8		2							
8	Хангайн бүс	Архангай	57	55	26	50	27	22	11	21	5	6	2		1	1	2		
9		Баянхонгор	46	53	23	29	20	26	7	9	4	3	2			4		1	
10		Булган	31	25	36	28	28	26	17	15	13	3	4	4		7			
11		Орхон	55	53	50	43	38	35	18	26	7	13	3	3	1	1			
12		Өвөрхангай	82	42	52	32	31	43	18	9	6	6		3	1	3	1	1	
13		Үүнээс: Хархорин	17	5	9	12	11	14	5	2	2	1		1					
14		Хөвсгөл	58	56	47	50	22	23	15	20	7	9	4	8		2	1	1	
15	Төвийн бүс	Говьсүмбэр	15	16	15	11	13	7	4	4	2	2		3	1				
16		Дархан-Уул	75	76	50	73	39	41	21	28	11	12	7	5		2		3	
17		Дорноговь	44	48	44	39	22	28	13	19	12	12	2	3	1	1	1		
18		Үүнээс: Замын-Үүд	23	26	19	12	10	9	5	9	6	5	1	2	1				
19		Дундговь	16	14	18	12	12	9	9	3	4	1	2	2					
20		Өмнөговь	51	58	52	28	25	27	11	19	12	14	3	3	1	1			
21		Үүнээс: Цогтцэций сум	25	28	18	16	13	13	6	12	9	5	1	1	1				
22		Сэлэнгэ	79	89	75	64	51	52	30	28	13	20	7	6	3	1			
23		Үүнээс: Мандал	22	31	21	26	15	20	4	11	7	10	3	3		1			
24		Төв	64	76	73	74	28	25	28	22	13	21	5	11	2	2		1	
25	Зүүн бүс	Үүнээс: Заамар	19	11	19	15	8	5	7		1	3	2	2	1	1			
26		Дорнод	71	63	44	56	33	12	20	14	9	17	3	7	2				
27		Сүхбаатар	39	90	38	47	22	16	4	8	4	5	2	1		1		1	
28		Хэнтий	63	89	50	59	24	39	17	16	15	5	3	7	2	2		2	
29	Үүнээс: Бор-Өндөр	18	29	10	8	5	4	2	5	1	1		2						
30	Нийслэл	942	1061	820	698	596	439	283	379	158	185	63	69	21	15	13	7		
31	Баянгол	138	116	143	96	58	47	51	44	31	22	11	7		1		1		
32	I хэлтэс	80	75	116	55	33	33	37	22	22	12	9	2						
33	II хэлтэс	58	41	27	41	25	14	14	22	9	10	2	5		1		1		
34	Баянзүрх	219	298	218	171	135	115	64	64	41	42	28	11	8	2	1	3		
35	I хэлтэс	105	152	52	57	54	37	20	29	20	11	6	5	2					
36	II хэлтэс	55	66	89	51	33	30	16	16	9	15	12	2	3		1	2		
37	III хэлтэс	59	80	77	63	48	48	28	19	12	16	10	4	3	2		1		
38	Сүхбаатар	126	131	72	99	148	60	35	113	18	24	5	8	4	3		1		
39	I хэлтэс	63	73	42	47	112	28	18	40	9	13	3	4	1	1				
40	II хэлтэс	63	58	30	52	36	32	17	73	9	11	2	4	3	2		1		
41	Сонгинохайрхан	195	239	171	133	121	89	63	60	14	37	3	18	2	3	3			
42	I хэлтэс	89	87	64	66	44	47	32	30	5	15		7	2	2	1			
43	II хэлтэс	60	57	52	36	44	19	15	14	5	8	1	6						
44	III хэлтэс	46	95	55	31	33	23	16	16	4	14	2	5		1	2			
45	Хан-Уул	98	105	73	76	49	35	24	31	16	16	5	11	2	4	3	2		
46	I хэлтэс	44	46	33	32	25	11	9	18	7	7	1	5		2	1	2		
47	II хэлтэс	54	59	40	44	24	24	15	13	9	9	4	6	2	2	2			
48	Чингэлтэй	123	134	101	97	55	66	32	57	26	29	7	12	2	2	5			
49	I хэлтэс	50	62	45	39	20	30	9	29	14	11	3	5	1	1	1			
50	II хэлтэс	73	72	56	58	35	36	23	28	12	18	4	7	2	1	4			
51	Багануур	14	15	21	12	14	11	10	6	6	6	2	1			1			
52	Багахангай	1	2	1	2		2	1							1				
53	Налайх	28	21	20	12	16	14	3	4	6	9	2	1	2					
54	Бусад	7	2	2		5		5											
55	ИАТ		3		1				1										
56	Төмөр зам	1	6	4	7	3	5	4	3	1	2								
57	Мөрдөн байцаах алба	18	22	26	20	17	9	6	7	3	2	1							
58	Эрүүгийн цагдаагийн алба	18	25	5	17	18	10	3	5	1	6	2	2		1				
59	Тээврийн цагдаагийн алба	41	52	28	38	23	29	18	26	14	15	10	9	4	5	4	2		
60	НЦГ	ХГХТХ	1	3		11	1	2	2		1			1					
61		ХОХГХТХ	11	9	7	5	11	9	4	3	4	1	3	4			2		
62	Хар тамхитай тэмцэх газар	15	18	11	6	3	1		2				1						
63	АТГ			4	2	3			2	1	4								
64	ТЕГ-ын МБХ	11		6		5		5	1										
65	Улсын дүн	1940	2124	1628	1516	1128	969	574	712	320	358	121	147	40	46	23	18		
	Өсөлт бууралт/тоогоор/	184		-112		-159		138		38		26		6		-5			
	Өсөлт бууралт /хувиар/	9.5		-6.9		-14.1		24.0		11.9		21.5		15.0		-21.7			

МОНГОЛ УЛСАД 2019 ОНД БҮРТГЭГДСЭН ГЭМТ ХЭРЭГ, ЗӨРЧЛИЙН НӨХЦӨЛ БАЙДАЛ



№	Бүс	Хэрэг бүртгэх, мөрдөн байцаах эрх бүхий байгууллага	Нийгмийн байдал																															
			Төрийн албан хаагч		Хувийн хэвшлийн байгууллага д ажиллагч		Төрийн бус байгууллагын ажилтан		Хувиараа хөдөлмөр эрхлэгч		Малчин		Оюутан		Сурагч		Хугацаат цэргийн алба хаагч		Сургууль завсардсан хүүхэд		Тэнэмэл		Хоригдол		Ажилгүй									
			2018	2019	2018	2019	2018	2019	2018	2019	2018	2019	2018	2019	2018	2019	2018	2019	2018	2019	2018	2019	2018	2019	2018	2019	2018	2019	2018	2019	2018	2019		
A			31	32	33	34	35	36	37	38	39	40	41	42	43	44	45	46	47	48	49	50	51	52	53	54								
1	Баруун бүс	Баян-Өлгий	29	32	6	12	8	1	21	37	52	55	4	3	17	7		1	2	1		3	2		140	135								
2		Говь-Алтай	9	9	6	2		1	16	8	28	64	4	3	9	17			1							71	62							
3		Завхан	14	22	8	10				10	10	77	73		1	3	6				1	1					81	69						
4		Үүнээс: Тосонцэнгэл	1	4	5	1				3	2	29	17			2	3					1					16	15						
5		Увс	16	16	5	6	2	1	22	25	70	60	2	6	5	21				1					1	115	121							
6		Ховд	17	32	12	23	4	1	17	32	69	58	7	10	24	63			1		1						165	193						
7		Үүнээс: Булган	7	13	5	13				2	10	26	12			2	4		1								32	43						
8	Хангайн бүс	Архангай	10	6	7	7	4	6	34	53	131	185	2	5	3	4							1	1	136	101								
9		Баянхонгор	13	19	13	20	7	3	33	56	128	130	9	1	16	16		1			1	1	1		175	194								
10		Булган	16	13	9	6	5	4	27	19	84	82	2	2	7	12								1	1	111	167							
11		Орхон	12	20	66	53	15	6	50	66	11	11	19	20	34						1		4	1	350	301								
12		Өвөрхангай	20	11	18	18	1	2	85	45	129	126	13		9	18					2	4	3	5	212	192								
13		Үүнээс: Хархорин	1	3	4	10			2	13	8	36	45	6		1	6							1		38	38							
14		Хөвсгөл	12	11	1	3	7	6	60	62	140	152	5	4	36	27							3	1	191	181								
15	Төвийн бүс	Говьсүмбэр	9	7	13	17			8	20	21	6	4	2	3	3						1	1	1	65	46								
16		Дархан-Уул	18	26	53	56	20	10	48	60	8	14	15	22	36	27		4	2		5	5			395	392								
17		Дорноговь	19	27	20	34	10	20	87	80	48	49	3	7	4	8		2			1	2		2	152	150								
18		Үүнээс: Замын-Үүд	9	8	12	18	3	2	55	53	6	11	4	2	4			1								62	63							
19		Дундговь	7	8	2	7			2	8	71	40	1	1	6	6						2				92	60							
20		Өмнөговь	25	24	57	91	12	13	63	66	69	48	4	2	2	8		2				1	7			148	118							
21		Үүнээс:Цогтцэций сум	4	8	45	68	6	2	44	42	14	8	2		1	1						1	1			60	56							
22	Сэлэнгэ	33	16	40	33	3	14	40	30	62	45	9	12	50	35			2	5	4	3	3			377	365								
23	Зүүн бүс	Үүнээс: Мандал	5	2	4	13		1	6	6	10	10	1	8	5	21			2	2	2	2	1		158	154								
24		Төв	15	13	19	15	6	7	43	94	132	115	11	11	19	18						2		1	283	275								
25		Үүнээс: Заамар	2	2	2	2	1	2	11	11	40	27			5	2										78	43							
26		Дорнод	14	11	30	14	3	4	30	55	60	63	4	2	5	5					3	2		1	248	257								
27		Сүхбаатар	15	6	11	15	3	1	29	32	86	160	1		6	3	2					1				122	128							
28		Хэнтий	8	18	8	20	15	8	24	29	125	172		3	10	29								4	2	219	341							
29		Үүнээс: Бор-Өндөр	1	1	2	7	11	7	4	8	21	28			3	1										46	91							
30	Нийслэл	193	194	715	810	178	178	1818	2085	70	66	278	304	226	341	4	9	9	34	68	46	29	41	5256	5087									
31	Баянгол	33	27	123	150	31	12	287	254	3	5	58	49	8	24		1			13	7	6	10	825	766									
32	I хэлтэс	18	13	61	83	20	8	187	178	2	3	41	26	6	14		1			8	3	4	7	541	410									
33	II хэлтэс	15	14	62	67	11	4	100	76	1	2	17	23	2	10					5	4	2	3	284	356									
34	Баянзүрх	46	56	168	230	54	32	372	535	14	10	64	90	68	109	2	2	4	21	9	9	9	10	1309	1267									
35	I хэлтэс	18	29	70	102	18	22	181	219	5	2	21	37	20	27	2	2	3	1	2	3	2	1	458	384									
36	II хэлтэс	19	18	61	78	31	5	113	172		3	28	41	9	25			3	6	2	5	5	388	499										
37	III хэлтэс	9	9	37	50	5	5	78	144	9	5	15	12	39	57			1	17	1	4	2	4	463	384									
38	Сүхбаатар	37	29	132	118	29	71	345	443	3	6	59	67	34	44		1	1	10	17	11	8	1	616	582									
39	I хэлтэс	29	19	115	101	23	24	178	228		2	41	53	18	26			1	2	17	6	7	1	411	363									
40	II хэлтэс	8	10	17	17	6	47	167	215	3	4	18	14	16	18		1		8	5	1			205	219									
41	Сонгинохайрхан	29	19	88	121	23	25	334	397	27	28	27	42	52	76	2	1		2	17	11	2	8	1034	1075									
42	I хэлтэс	13	7	37	37	7	14	109	210	24	20	7	13	20	29	2	1		1	5	1	2	4	529	503									
43	II хэлтэс	7	5	12	8	3	3	145	85	1	1	6	5	14	25					1	5		3	234	287									
44	III хэлтэс	9	7	39	76	13	8	80	102	2	7	14	24	18	22						7	10		1	271	285								
45	Хан-Уул	13	25	93	77	15	22	163	166	2	4	33	21	20	40			1		2	6	3		504	473									
46	I хэлтэс	7	9	60	48	7	12	65	71		1	22	16	4	28			1		2	4			182	218									
47	II хэлтэс	6	16	33	29	8	10	98	95	2	3	11	5	16	12						2	3		322	255									
48	Чингэлтэй	11	26	66	92	10	5	276	264	5	5	28	29	32	29		3	3	1	7	1		8	699	724									
49	I хэлтэс	7	17	31	45	2	3	131	120	3	4	14	18	7	7		2		1		1		7	306	346									
50	II хэлтэс	4	9	35	47	8	2	145	144	2	1	14	11	25	22		1	3		7			1	393	378									
51	Багануур	5	5	27	12	5	8	9	7	9	6	2	4	7	9							1	1		113	79								
52	Багахангай	3	2		3	2		1		3	1			1	1										4	6								
53	Налайх	16	5	18	7	9	3	31	19	4	1	7	2	4	9		1				3			4	152	115								
54	Бусад	3		2				9	1	1		1													18	4								
55	ИАТ	1			1			1	5																1	3								
56	Төмөр зам	2	3	3	5	2		4	7		1	2	1		1						1	1			18	21								
57	Мөрдөн байцаах алба	10	29	10	3	3		38	20	3	4	1	3		2								1	1	144	111								
58	Эрүүгийн цагдаагийн алба	2	20	13	13	7	6	15	33			3	1											2	70	37								
59	Тээврийн цагдаагийн алба	23	20	37	43	7	23	90	137	4	11	11	9		2									1	177	182								
60	НЦ	ХГХТХ					1	1	9	8								1							33	61								
61		ХОХГХТХ	1		7	8	1	2	11	11	1		4	1	3	3		1				1	1		62	60								
62	Хар тамхитай тэмцэх газар	1		8	23	2	6	39	47			29	35	3	8										123	134								
63	АТГ	8	8	4	1			1	3	2															5	5								
64	ТЕГ-ын МБХ	7		6	1			13	1	6		2													42	6								
65	Улсын дүн	527	541	1121	1272	303	286	2576	2973	1672	1774	390	420	516	708	6	20	17	42	89	77	50	58	9122	8939									
	Өсөлт бууралт/тоогоор/	14		151		-17		397		102																								



МОНГОЛ УЛСАД 2019 ОНД БҮРТГЭГДСЭН ГЭМТ ХЭРЭГ, ЗӨРЧЛИЙН НӨХЦӨЛ БАЙДАЛ

№	Бүс	Хэрэг бүртгэх, мөрдөн байцаах эрх бүхий байгууллага	Согтуугаар		Мансуурсан үедээ		Галт зэвсэгээр		Эрүүгийн хуулийн 3.7, 3.8				Ял шийтгэгдсэн хүн	
			2018	2019	2018	2019	2018	2019	Бүлэглэн гүйцэтгэсэн		Зохион байгуулалттай бүлэг			
									2018	2019	2018	2019	2018	2019
А			69	70	71	72	73	74	75	76	77	78	79	80
1	Баян-Өлгий	Баян-Өлгий	66	75					52	36	2	1	9	8
2		Говь-Алтай	42	63				2	21	33			3	2
3		Завхан	78	82				2	28	30			7	21
4		Үүнээс: Тосонцэнгэл	21	15				1	10	5			2	3
5		Увс	99	107					28	26	4		8	5
6		Ховд	121	105				2	78	127	1		39	30
7		Үүнээс: Булган	21	31				1	14	37			8	2
8	Хангайн бүс	Архангай	130	165				1	76	109		1	41	43
9		Баянхонгор	164	168					106	118		1	37	3
10		Булган	96	95				1	46	44			21	12
11		Орхон	254	220	22	21			105	103			142	88
12		Өвөрхангай	189	203					110	127			19	22
13		Үүнээс: Хархорин	29	62					14	41				8
14		Хөвсгөл	170	184				2	79	79	1		8	19
15	Төвийн бүс	Говьсүмбэр	79	67	1				5	8			14	29
16		Дархан-Уул	211	229	4				109	146			21	25
17		Дорноговь	84	189	2	1			22	31	16	2	11	26
18		Үүнээс: Замын-Үүд	40	73	2				11	11	13	2	6	2
19		Дундговь	54	56					27	14			15	5
20		Өмнөговь	162	164		1			71	40			21	10
21		Үүнээс: Цогтцэций сум	64	74		1			37	21			8	2
22		Сэлэнгэ	255	193				1	167	104	4	1	130	82
23		Үүнээс: Мандал	112	72					57	28			43	40
24		Төв	212	142	1	10	10	1	129	128			46	20
25	Зүүн бүс	Үүнээс: Заамар	54	32			8		36	17			7	5
26		Дорнод	172	174					44	49	5		28	37
27		Сүхбаатар	94	116		1			23	73		1	17	24
28		Хэнтий	132	172					74	208		5	39	53
29	Үүнээс: Бор-Өндөр	34	40					18	59				2	
30	Нийслэл	1784	2062	177	238	2		1077	1097	16	8	590	562	
31	Баянгол	276	283	46	46	1		187	169	3		75	102	
32	I хэлтэс	210	215	32	26			119	97	3		19	29	
33	II хэлтэс	66	68	14	20	1		68	72			56	73	
34	Баянзүрх	396	551	42	53	1		243	347	4	1	106	145	
35	I хэлтэс	107	147	7	13	1		81	152	2		57	70	
36	II хэлтэс	119	176	22	29			88	70			24	30	
37	III хэлтэс	170	228	13	11			74	125	2	1	25	45	
38	Сүхбаатар	223	297	32	36			179	237	1	2	56	71	
39	I хэлтэс	144	243	19	27			129	93	1	2	33	30	
40	II хэлтэс	79	54	13	9			50	144			23	41	
41	Сонгинохайрхан	357	328	9	21			134	105	1	1	151	116	
42	I хэлтэс	147	118	3	18			42	47		1	74	35	
43	II хэлтэс	119	77	1	2			19	17	1		15	12	
44	III хэлтэс	91	133	5	1			73	41			62	69	
45	Хан-Уул	110	173	20	33			95	88	5		70	13	
46	I хэлтэс	42	69	16	21			35	34			34	3	
47	II хэлтэс	68	104	4	12			60	54	5		36	10	
48	Чингэлтэй	201	286	27	45			194	110	2	4	96	92	
49	I хэлтэс	108	103	18	30			64	33	2	4	8	21	
50	II хэлтэс	93	183	9	15			130	77			88	71	
51	Багануур	105	64	1	2			27	26			24	14	
52	Багахангай	8	10		2			2	2					
53	Налайх	108	70					16	13			12	9	
54	Бусад	7	4					6		12		1		
55	ИАТ											1		
56	Төмөр зам	5	4					2	5			3	2	
57	Мөрдөн байцаах алба	15	9					68	34	1	1	18	4	
58	Эрүүгийн цагдаагийн алба	5	3		1			50	59	2	3	18	14	
59	Тээврийн цагдаагийн алба	33	42									2	8	
60	ИЦГ	ХГХТХ	4	5				17	19		1	3	13	
61		ХОХГХТХ	38	34		1			17	17			4	9
62	Хар тамхитай тэмцэх газар	4	3	183	241			119	111		4	5		
63	АТГ	2	1					7	7				1	
64	ТЕГ -ын МБХ	2	1					14	2	46			1	
65	Улсын дүн	4655	5035	207	272	23	15	2483	2730	61	20	1267	1126	
Өсөлт бууралт/тоогоор/			380		65		-8		247		-41		-141	
Өсөлт бууралт /хувиар/			8.2		31.4		-34.8		9.9		-67.2		-11.1	



ХОХИРОГЧ ИРГЭН, ХУУЛИЙН ЭТГЭЭД

№	Бүс	Хэрэг бүртгэх, мөрдөн байцаах эрх бүхий байгууллага	Нийт хохирсон иргэн		Үүнээс:		Нас												
			2018	2019	Эмэгтэй		7 хүртэлх		8-13		14-17		18-24		25-29		30-34		
					2018	2019	2018	2019	2018	2019	2018	2019	2018	2019	2018	2019	2018	2019	2018
А			1	2	3	4	5	6	7	8	9	10	11	12	13	14	15	16	
1	Баруун бүс	Баян-Өлгий	300	312	102	96	6	2			6	12	9	25	33	45	45	45	63
2		Говь-Алтай	209	228	78	85	3	2	3	2	4	6	19	26	18	25	40	37	
3		Завхан	250	247	64	77	1	6	5	3	5	4	17	14	27	38	34	36	
4		Үүнээс: Тосонцэнгэл	71	67	19	19			2	3	2	1	3	6	3	3	9	10	10
5		Увс	335	334	100	88	5	1	5	5	16	19	28	28	53	43	47	33	
6		Ховд	359	481	127	169	6	4	7	4	7	15	28	42	66	61	68	66	
7		Үүнээс: Булган	79	95	15	25			2	3	1	1	1	3	8	17	14	16	22
8	Хангайн бүс	Архангай	527	570	184	194	1	11	4	7	8	7	30	21	43	70	85	97	
9		Баянхонгор	580	637	248	281	3	4	9	11	21	23	47	57	104	77	97	129	
10		Булган	350	450	114	147	3	5	3	6	6	13	18	24	37	46	42	53	
11		Орхон	756	686	381	357	4	4	10	16	44	26	73	49	120	98	137	119	
12		Өвөрхангай	674	618	255	255	7	7	10	8	20	28	62	47	82	87	116	101	
13		Үүнээс: Хархорин	164	153	66	63	1		4	1	6	7	12	10	16	20	31	17	
14		Хөвсгөл	791	735	299	281	5	11	10	12	15	31	53	53	117	105	113	115	
15	Төвийн бүс	Говьсүмбэр	174	156	79	68	2	4	8	2	6	4	25	14	29	14	28	21	
16		Дархан-Уул	822	835	388	389	16	8	25	14	26	11	79	88	107	111	134	136	
17		Дорноговь	408	506	161	209	7	1	12	12	8	18	39	46	71	64	71	97	
18		Үүнээс: Замын-Үүд	128	176	54	80	5	1	5	4		3	14	18	19	22	26	34	
19		Дундговь	258	209	76	63	1	1	4	1	11	6	16	14	21	31	31	40	
20		Өмнөговь	434	540	136	215	5	12	5	8	6	18	51	38	80	89	94	95	
21		Үүнээс: Цогтцэций сум	194	265	45	85	2	1	3	3	1	4	18	18	45	47	47	60	
22	Сэлэнгэ	718	745	321	303	10	7	13	20	22	29	70	42	102	74	107	135		
23	Үүнээс: Мандал	241	276	112	114	3	3	9	10	7	13	33	14	38	28	36	56		
24	Төв	765	863	238	269	7	4	7	8	19	10	45	50	90	106	99	125		
25	Үүнээс: Заамар	181	155	40	41	1	3	1	1	3	6	13	8	24	20	28	26		
26	Зүүн бүс	Дорнод	588	604	214	208	9	7	9	9	12	19	41	51	79	70	83	89	
27		Сүхбаатар	347	533	126	151	5	6	6	10	6	6	23	22	38	76	73	74	
28		Хэнтий	601	822	220	259	1	6	13	5	12	18	30	57	81	89	94	112	
29		Үүнээс: Бор-Өндөр	122	165	41	43			3			4	4	11	18	16	19	13	24
30	Нийслэл	23290	19636	10749	9024	66	95	338	327	723	574	3279	2724	4135	3143	4007	3488		
31	Баянгол	3894	2772	1793	1261	7	15	45	36	100	87	642	419	750	468	703	521		
32	I хэлтэс	1646	1363	794	619	2	9	19	21	51	43	275	207	296	225	307	255		
33	II хэлтэс	2248	1409	999	642	5	6	26	15	49	44	367	212	454	243	396	266		
34	Баянзүрх	7098	5293	3319	2392	17	26	100	92	249	145	1085	727	1284	909	1225	942		
35	I хэлтэс	3010	2126	1423	1037	7	9	43	43	101	68	430	285	570	357	546	377		
36	II хэлтэс	2556	1861	1192	773		5	41	33	108	47	501	311	470	361	422	355		
37	III хэлтэс	1532	1306	704	582	10	12	16	16	40	30	154	131	244	191	257	210		
38	Сүхбаатар	3628	3098	1704	1401	4	11	59	55	121	104	607	548	646	506	575	519		
39	I хэлтэс	2205	1888	1014	808	2	3	38	40	79	69	429	397	407	351	354	335		
40	II хэлтэс	1423	1210	690	593	2	8	21	15	42	35	178	151	239	155	221	184		
41	Сонгинохайрхан	3617	3466	1647	1609	18	16	53	68	97	106	377	391	609	550	637	584		
42	I хэлтэс	1822	1744	826	776	7	9	18	32	42	50	159	188	291	273	348	304		
43	II хэлтэс	796	699	368	346	6	5	7	17	24	25	97	83	133	89	134	117		
44	III хэлтэс	999	1023	453	487	5	2	28	19	31	31	121	120	185	188	155	163		
45	Хан-Уул	1730	1987	763	893	9	8	26	31	48	58	178	220	277	310	319	391		
46	I хэлтэс	796	1200	365	571	3	1	14	17	24	34	93	137	130	182	145	251		
47	II хэлтэс	934	787	398	322	6	7	12	14	24	24	85	83	147	128	174	140		
48	Чингэлтэй	2633	2503	1253	1238	6	15	38	35	80	60	336	374	465	334	438	437		
49	I хэлтэс	1561	1441	758	750	2	5	24	19	55	36	223	235	287	210	262	268		
50	II хэлтэс	1072	1062	495	488	4	10	14	16	25	24	113	139	178	124	176	169		
51	Багануур	262	166	114	69	2	1	10	1	12	5	15	10	34	21	25	28		
52	Багахангай	21	20	9	12	1	1	1	1	3				2	3	2	6	4	
53	Налайх	407	331	147	149	2	2	6	8	13	9	39	33	67	43	79	62		
54	Бусад	30	35	13	17							6	8		4	5	7		
55	ИАТ	2	9	2	3								1		1		2		
56	Төмөр зам	49	38	24	16			1				2	9	6	11	8	6	4	
57	Мөрдөн байцаах алба	238	171	105	74	2				2	3	19	13	48	20	38	43		
58	Эрүүгийн цагдаагийн алба	91	109	47	55	1		1	4	4	10	11	8	11	16	13	10		
59	Замын цагдаагийн газар	519	593	242	284	25	22	20	42	20	27	70	83	46	47	49	65		
60	НЦУГ	ХГХТХ	90	127	29	63							8	22	8	17	22	26	
61		ХОХГХТХ	93	113	53	63	8	13	15	17	3	8	8	2	2	14	11	7	
62	Хар тамхитай тэмцэх газар	4	4							2					1		1		
63	АТГ	46	75	13	24			1				4	5	6	8	6	16		
64	ТЕГ-ын МБХ	12	11	4	6	1						3	2	4	4		2		
65	Улсын дүн	33566	30782	14673	13205	173	208	506	496	1009	894	4104	3548	5545	4566	5650	5268		
	Өсөлт бууралт/тоогоор/		-2784		-1468			35		-10		-115		-556		-979		-382	
	Өсөлт бууралт /хувиар/		-8.3		-10.0			20.2		-2.0		-11.4		-13.5		-17.7		-6.8	



МОНГОЛ УЛСАД 2019 ОНД БҮРТГЭГДСЭН ГЭМТ ХЭРЭГ, ЗӨРЧЛИЙН НӨХЦӨЛ БАЙДАЛ

№	Бүс	Хэрэг бүртгэх, мөрдөн байцаах эрх бүхий байгууллага	Нас															
			35-39		40-44		45-49		50-54		55-59		60-64		65-69		70 ба түүнээс дээш	
			2018	2019	2018	2019	2018	2019	2018	2019	2018	2019	2018	2019	2018	2019	2018	2019
А			17	18	19	20	21	22	23	24	25	26	27	28	29	30	31	32
1	Баруун бүс	Баян-Өлгий	52	55	31	31	28	22	20	19	12	17	12	5	5	3	7	2
2		Говь-Алтай	23	28	31	25	30	31	15	23	11	10	6	9	2	2	4	2
3		Завхан	45	40	34	34	42	33	16	16	10	12	5	4	3	4	6	3
4		Үүнээс: Тосонцэнгэл	16	11	9	11	9	11	9	1	2	3					3	1
5		Увс	50	59	36	53	36	42	24	25	21	11	5	5	2	5	7	5
6		Ховд	39	54	37	78	34	63	25	37	18	24	13	14	5	6	6	13
7		Үүнээс: Булган	13	12	4	13	10	11	7	6	4	1		1		2	1	1
8	Хангайн бүс	Архангай	92	69	97	67	56	77	46	57	39	45	16	17	5	17	5	8
9		Баянхонгор	83	90	77	76	51	68	38	37	24	23	9	20	7	8	10	14
10		Булган	56	58	55	69	36	52	37	61	33	35	12	12	6	8	6	8
11		Орхон	91	93	84	81	70	62	54	57	33	45	17	23	12	7	7	6
12		Өвөрхангай	92	81	104	100	60	44	54	40	28	33	19	17	7	12	13	13
13		Үүнээс: Хархорин	26	20	25	30	12	8	17	18	6	15	2	4	4	2	2	1
14		Хөвсгөл	117	103	98	93	96	77	67	59	54	38	20	19	9	12	17	7
15	Төвийн бүс	Говьсүмбэр	18	24	17	26	11	23	11	9	11	6	6	4	1	3	1	2
16		Дархан-Уул	103	125	99	115	82	81	69	58	40	31	21	24	14	11	7	22
17		Дорноговь	56	66	53	64	33	63	21	27	20	30	10	11	1	4	6	3
18		Үүнээс: Замын-Үүд	17	24	18	22	11	20	7	14	4	10	1	3		1	1	
19		Дундговь	38	30	36	32	32	22	23	14	16	8	16	6	9	2	4	2
20		Өмнөговь	62	85	37	66	41	68	24	28	16	20	7	7	3	6	3	
21		Үүнээс: Цогтэций сум	29	40	8	33	20	37	11	11	7	8	2	2	1	1		
22	Зүүн бүс	Сэлэнгэ	105	111	73	92	76	75	60	74	45	46	18	15	5	15	12	10
23		Үүнээс: Мандал	28	40	28	40	19	20	15	21	11	17	8	5	2	6	4	3
24		Төв	111	121	122	119	81	108	72	77	61	58	19	37	17	20	15	20
25		Үүнээс: Заамар	31	21	35	27	19	20	8	9	11	4	1	6	4	3	2	1
26		Дорнод	84	85	83	82	65	76	51	56	39	25	13	18	9	6	11	11
27		Сүхбаатар	55	87	52	81	34	74	22	39	15	28	9	18	4	9	5	3
28		Хэнтий	86	109	77	135	72	86	54	75	41	46	17	43	8	18	15	23
29	Үүнээс: Бор-Өндөр	27	25	14	26	11	13	10	18	11	5		6	2	1		6	
30	Нийслэл	3016	2607	2476	2068	1858	1629	1375	1216	1010	903	528	503	248	173	231	186	
31	Баянгол	511	385	372	265	273	220	208	151	134	108	76	54	27	18	46	25	
32	I хэлтэс	202	199	164	131	112	104	89	75	61	48	34	23	13	11	21	12	
33	II хэлтэс	309	186	208	134	161	116	119	76	73	60	42	31	14	7	25	13	
34	Баянзүрх	878	724	747	551	549	424	408	325	291	199	147	144	65	43	53	42	
35	I хэлтэс	393	305	324	218	242	161	152	134	107	94	59	50	18	15	18	10	
36	II хэлтэс	310	232	228	196	168	123	134	93	92	49	44	31	26	12	12	13	
37	III хэлтэс	175	187	195	137	139	140	122	98	92	56	44	63	21	16	23	19	
38	Сүхбаатар	457	347	370	310	272	237	198	186	150	146	83	78	47	28	39	23	
39	I хэлтэс	275	200	231	172	149	123	94	91	78	59	37	30	20	11	12	7	
40	II хэлтэс	182	147	139	138	123	114	104	95	72	87	46	48	27	17	27	16	
41	Сонгинохайрхан	475	484	410	410	333	283	236	215	195	199	97	92	35	28	45	40	
42	I хэлтэс	245	261	195	199	185	133	114	102	121	114	52	43	22	15	23	21	
43	II хэлтэс	108	88	92	80	72	67	56	49	31	41	23	27	7	6	6	5	
44	III хэлтэс	122	135	123	131	76	83	66	64	43	44	22	22	6	7	16	14	
45	Хан-Уул	261	258	202	212	152	190	97	117	71	90	45	57	25	26	20	19	
46	I хэлтэс	130	171	91	123	65	107	45	73	25	48	17	33	8	15	6	8	
47	II хэлтэс	131	87	111	89	87	83	52	44	46	42	28	24	17	11	14	11	
48	Чингэлтэй	347	333	283	269	225	225	181	182	117	128	60	61	35	19	22	31	
49	I хэлтэс	208	196	154	148	124	112	116	100	56	55	20	29	19	11	11	17	
50	II хэлтэс	139	137	129	121	101	113	65	82	61	73	40	32	16	8	11	14	
51	Багануур	30	26	41	16	26	22	24	14	23	9	9	7	7	5	4	1	
52	Багахангай	1	3	1	1	1	1		2	3	3			1				
53	Налайх	56	47	50	34	27	27	23	24	26	21	11	10	6	6	2	5	
54	Бусад	8	7	6	3	5			5		1							
55	ИАТ		1		2	1	1		1								1	
56	Төмөр зам	3	5	7	3	7	2	3	2	1	3	1	1	1	1			
57	Мөрдөн байцаах алба	43	29	28	17	17	18	21	14	12	9	6	3		2	2		
58	Эрүүгийн цагдаагийн алба	16	17	12	13	13	14	4	11		3	4	2			1	1	
59	Замын цагдаагийн газар	51	53	54	53	38	49	39	50	39	39	22	23	25	21	21	19	
60	ЦУГ	ХГХТХ	21	14	8	15	11	4	4	13	2	11	3	1	3	1	3	
61		ХОХГХТХ	9	14	10	17	5	6	10	8	6	4	2	2	2	1	2	
62	Хар тамхитай тэмцэх газар	1	1				1	1										
63	АТГ	9	12	8	9	5	9	5	8		7	1	1	1				
64	ТЕГ -ын МБХ	1	1		1	1	1	1		1								
65	Улсын дүн	4482	4187	3815	3590	2929	2876	2178	2109	1597	1495	798	831	382	351	398	363	
Өсөлт бууралт/гоогоор/			-295		-225		-53		-69		-102		33		-31		-35	
Өсөлт бууралт /хувиар/			-6.6		-5.9		-1.8		-3.2		-6.4		4.1		-8.1		-8.8	



№	Бүс	Хэрэг бүртгэх, мөрдөн байцаах эрх бүхий байгууллага	Хохирогчийн буруугаас		Ажигдан соггуурсаны улмаас		Хамгаалалтанд ачаалдсан эсэх		Гэр бүлийн хүчирхийлэлд автсан		Хохирсон хуулийн эгцээд		Байгууллагын төрөл						
			2018	2019	2018	2019	2018	2019	2018	2019	2018	2019	2018	2019	2018	2019	2018	2019	
А			69	70	71	72	73	74	75	76	135	136	137	138	139	140	141	142	
1	Баруун бүс	Баян-Өлгий	1	1	3	1	60	83	7	19	7	3	6	3				1	
2		Говь-Алтай					11	29	8	9									
3		Завхан	2	3	3	7	23	35	3	17	3			1				2	
4		Үүнээс: Тосонцэнгэл		3	3	2	12	6	1	3	1			1					
5		Увс	2	3	8	3	54	51	22	16			1						1
6		Ховд	4	8	6	9	47	34	13	6	3			3					
7		Үүнээс: Булган	1	5	5	6	1	1	5	4									
8	Хангайн бүс	Архангай	1	1	4	99	343	19	40										
9		Баянхонгор		2	1	2	25	22	28	14									
10		Булган	1	3	2	6	32	35	4	19	2	1	2					1	
11		Орхон	2	1	2	2	219	158	13	19			1				1		
12		Өвөрхангай	1	2	3	4	130	154	44	49	1							1	
13		Үүнээс: Хархорин			2		38	35	6	10									
14		Хөвсгөл	14	2	6	10	155	108	19	18			4		4				
15	Төвийн бүс	Говьсүмбэр			3	1	31	47	29	21	1				1			1	
16		Дархан-Уул	2	3	4	1	92	153	39	65									
17		Дорноговь		2	2	4	35	72	5	19	13	38	13	36				2	
18		Үүнээс: Замын-Үүд					30	53	2	17	13	37	13	35				2	
19		Дундговь			2	1	67	61	6	5			1		1				
20		Өмнөговь	19	8	59	14	377	255	6	11	2	1						2	
21		Үүнээс: Цогцэций сум	6	6	23	4	162	93	3	7	1	1						1	
22	Сэлэнгэ	4	1	7	5	102	148	50	40	3	3	3	1				2		
23	Зүүн бүс	Үүнээс: Мандал			3	1	36	33	23	21	1	1	1	1					
24		Төв	5	4		4	309	583	26	26			1		1				
25		Үүнээс: Заамар				2	85	99	5	6									
26		Дорнод	6		15	3	254	193	4	24	1	3		1				1	
27		Сүхбаатар	3		1	5	108	39	16	9	1							1	
28		Хэнтий	5	2	7	4	287	327	17	11	1	2	1	1				1	
29		Үүнээс: Бор-Өндөр					51	33					1		1				
30	Нийслэл	74	69	118	49	4787	3680	418	437	19	26	9	18	2	1	7	7		
31	Баянгол	9	11	6	5	792	538	64	55	2	4	1	4						
32	I хэлтэс	6	7	3	4	420	278	36	33	2	3	1	3						
33	II хэлтэс	3	4	3	1	372	260	28	22			1	1						
34	Баянзүрх	9	19	3	9	1222	803	120	185	6	7	2	2	1			3		
35	I хэлтэс	2	8	2	6	501	260	79	87	2	2	1	1				1		
36	II хэлтэс	3	5	1	1	457	314	8	28	3	1	1		1			1		
37	III хэлтэс	4	6		2	264	229	33	70	1	4		1				1		
38	Сүхбаатар	11	4	2	4	396	279	37	28	2	6		5			1	2		
39	I хэлтэс	6			1	333	196	15	12	2	6		5			1	2		
40	II хэлтэс	5	4	2	3	63	83	22	16										
41	Сонгинохайрхан	13	17	7	4	784	804	85	96	6	1	3	1	1			2		
42	I хэлтэс	8	13	3	3	371	456	32	30	6	1	3	1	1			2		
43	II хэлтэс	3	3	2	1	291	186	22	11										
44	III хэлтэс	2	1	2		122	162	31	55										
45	Хан-Уул	7	11	5	5	408	320	33	31	1	7	1	6				1		
46	I хэлтэс	2	5	2	2	387	289	20	8	1	2	1	2						
47	II хэлтэс	5	6	3	3	21	31	13	23			5		4					
48	Чингэлтэй	24	7	91	21	1099	877	47	31	1	1	1					1		
49	I хэлтэс	1	4	2	2	247	260	15	22			1					1		
50	II хэлтэс	23	3	89	19	852	617	32	9	1		1							
51	Багануур	1		3		9		25	6										
52	Багахангай				1	5	10	1	1										
53	Налайх			1		72	49	6	4	1			1						
54	Бусад					2	3												
55	ИАТ							1				2		2					
56	Төмөр зам				1	1	3			3	6	2	6						
57	Мөрдөн байцаах алба	1	1		1	19	29	1		9	4	8	3				1		
58	Эрүүгийн цагдаагийн алба					42	76		1	2	2	2	1						
59	Замын цагдаагийн газар	51	62	21	18	110	150												
60	ХГХТХ					6	26		1			1							
61	ХОХГХТХ					19	25	2	10										
62	Хар тамхитай тэмцэх газар					2	1												
63	АТГ	1		1		9	18			3	5	3	5						
64	ТЕГ-ын МБХ					1	1												
65	Улсын дүн	145	115	253	140	7306	6613	796	894	57	85	38	66	3	4	16	15		
	Өсөлт бууралт/гоогоор/	-30		-113		-693		98		28		28		1		-1			
	Өсөлт бууралт /хувиар/	-20.7		-44.7		-9.5		12.3		49.1		73.7		33.3		-6.3			



ГЭМТ ХЭРГИЙН УЛМААС УЧИРСАН ХОХИРОЛ

№	Бүс	Хэрэг бүртгэх, мөрдөн байцаах эрх бүхий байгууллага	Учирсан хохирол /сая.төг/		Битүүмжилсэн хөрөнгө /сая.төг/		Хохирол нөхөн төлүүлэлт /сая.төг/		Хохирол нөхөн төлүүлэлтийн хувь		Нас барсан хүн		Гэмтсэн хүн	
			2018	2019	2018	2019	2018	2019	2018	2019	2018	2019	2018	2019
А			1	2	31	32	35	36	63	64	67	68	121	122
1	Баруун бүс	Баян-Өлгий	532.6	1131.4	135.6	172.5	328.8	604.5	61.7	53.4	11	11	113	104
2		Говь-Алтай	497.4	1196.4	2.5	68.5	186.2	956.5	37.4	79.9	9	7	62	81
3		Завхан	957.1	677.6	336.5	324.7	408.5	313.5	42.7	46.3	13	13	88	80
4		Үүнээс: Тосонцэнгэл	285.1	202.4	77.2	69.6	142.3	30.8	49.9	15.2	8	9	22	12
5		Увс	1018.5	618.7	146.3	65.9	369.2	375.0	36.2	60.6	6	12	128	126
6		Ховд	750.7	1124.7	393.1	382.2	261.3	562.5	34.8	50.0	24	15	136	131
7		Үүнээс: Булган	66.0	185.4	184.5	172.5	26.7	47.2	40.4	25.4	12	4	34	38
8	Хангайн бүс	Архангай	1345.0	2169.0	110.2	93.0	540.8	1169.3	40.2	53.9	18	27	215	182
9		Баянхонгор	1337.0	1665.7	79.7	237.5	596.0	570.4	44.6	34.2	12	28	210	198
10		Булган	1088.4	1471.9	218.9	124.6	620.2	612.8	57.0	41.6	17	26	131	113
11		Орхон	1578.5	2610.9	102.5	55.5	898.1	953.6	56.9	36.5	12	27	269	232
12		Өвөрхангай	1182.8	1060.2	376.2	134.7	435.9	251.2	36.8	23.7	35	21	253	208
13		Үүнээс: Хархорин	405.7	361.7	356.4	91.2	146.3	92.8	36.1	25.7	15	2	58	52
14		Хөвсгөл	2185.6	2515.6	164.3	143.6	690.8	1600.3	31.6	63.6	38	36	213	223
15	Төвийн бүс	Говьсүмбэр	548.9	405.1	20.5	49.4	290.8	121.6	53.0	30.0	5	6	107	81
16		Дархан-Уул	1981.0	2586.9	68.4	93.5	789.2	1108.0	39.8	42.8	26	25	346	298
17		Дорноговь	2301.0	3558.9	6866.1	399.4	728.3	1972.2	31.7	55.4	27	24	150	222
18		Үүнээс: Замын-Үүд	999.4	1982.3	6839.5	339.5	443.4	1605.1	44.4	81.0	14	5	49	80
19		Дундговь	896.1	683.7	57.0	40.0	324.6	282.7	36.2	41.4	16	4	85	76
20		Өмнөговь	2277.7	1574.5			846.3	1199.0	37.2	76.2	28	34	251	253
21		Үүнээс: Цогтцэций сум	1854.4	1182.3			661.5	959.5	35.7	81.2	14	15	101	115
22	Сэлэнгэ	1649.8	2700.7	343.5	243.8	860.2	1122.2	52.1	41.6	48	37	310	247	
23	Үүнээс: Мандал	274.2	752.2	12.0	85.2	155.6	458.5	56.8	61.0	19	19	125	109	
24	Төв	3226.2	4153.6	612.2	1568.8	2395.9	2525.3	74.3	60.8	87	72	254	283	
25	Үүнээс: Заамар	836.8	350.8	53.7	119.0	674.6	144.8	80.6	41.3	19	12	67	58	
26	Зүүн бүс	Дорнод	3121.8	3988.6	283.5	178.9	826.0	1919.9	26.5	48.1	44	31	219	224
27		Сүхбаатар	803.2	1492.4	85.2	70.6	473.6	626.6	59.0	42.0	22	17	154	139
28		Хэнтий	1678.2	2426.4	5.0	25.8	493.8	1019.1	29.4	42.0	21	19	198	183
29		Үүнээс: Бор-Өндөр	212.5	509.8			69	138.5	32.6	27.2	1		45	36
30	Нийслэл	161904.9	121709.3	2301.1	2533.0	19051.1	23788.4	11.8	19.5	415	437	5381	5036	
31	Баянгол	31893.7	21185.4	58.5	659.9	3374.9	6348.3	10.6	30.0	49	62	994	817	
32	I хэлтэс	8436.5	12700.4	18.0	656.4	2050.3	2646.1	24.3	20.8	19	29	501	473	
33	II хэлтэс	23457.3	8485.0	40.5	3.5	1324.6	3702.2	5.6	43.6	30	33	493	344	
34	Баянзүрх	38700.6	26095.1	363.2	1644.3	3496.6	5595.9	9.0	21.4	105	133	1502	1365	
35	I хэлтэс	13450.3	10484.2	20.5	7.5	1930.0	1877.1	14.3	17.9	46	39	693	557	
36	II хэлтэс	6824.1	9795.0	218.7		1192.8	1373.1	17.5	14.0	16	36	379	391	
37	III хэлтэс	18426.2	5815.9	124.0	1636.8	373.8	2345.7	2.0	40.3	43	58	430	417	
38	Сүхбаатар	53162.0	23205.0	335.0	7.5	3931.0	3008.0	7.4	13.0	35	40	546	529	
39	I хэлтэс	49269.2	20354.1	328.0	4.5	3586.7	2474.3	7.3	12.2	9	18	321	338	
40	II хэлтэс	3892.9	2850.9	7.0	3.0	344.3	533.8	8.8	18.7	26	22	225	191	
41	Сонгинохайрхан	7506.8	9033.5	151.3	27.5	2271.1	3190.3	30.3	35.3	117	97	978	1089	
42	I хэлтэс	3697.2	5706.6	112.7	15.0	688.1	1463.9	18.6	25.7	87	53	499	639	
43	II хэлтэс	1352.8	2002.2	22.6	4.5	647.9	1096.3	47.9	54.8	23	20	271	180	
44	III хэлтэс	2456.7	1324.7	16.0	8.0	935.1	630.1	38.1	47.6	7	24	208	270	
45	Хан-Уул	9390.6	28157.8	914.2	87.4	2758.6	2244.5	29.4	8.0	39	40	427	385	
46	I хэлтэс	6543.1	26188.8	19.5	6.0	1016.3	1556.5	15.5	5.9	13	11	185	158	
47	II хэлтэс	2847.4	1969.0	894.7	81.4	1742.3	688.0	61.2	34.9	26	29	242	227	
48	Чингэлтэй	20067.2	12956.8	469.0	99.1	2658.2	2925.9	13.2	22.6	38	38	634	610	
49	I хэлтэс	18579.0	11577.5	459.5	25.0	2107.7	2291.8	11.3	19.8	13	6	285	269	
50	II хэлтэс	1488.1	1379.3	9.5	74.1	550.5	634.0	37.0	46.0	25	32	349	341	
51	Багануур	319.7	173.3		7.2	70.1	78.2	21.9	45.1	6	8	111	71	
52	Багахангай	39.7	45.5			33.3	41.5	84.0	91.1	1		9	12	
53	Налайх	824.5	856.9	10.0		457.2	355.9	55.5	41.5	25	19	180	158	
54	Бусад	452.9	824.7	69.0		28.6	105.0	6.3	12.7			1	10	7
55	ИАТ	4.1	41.7			0.9	31.7	22.2	76.0				2	8
56	Төмөр зам	156.8	1118.9	4.0	10.0	31.7	889.1	20.2	79.5	2		12	10	
57	Мөрдөн байцаах алба	13422.7	2633.7	628.6	25.0	661.5	574.5	4.9	21.8	6	14	14	24	
58	Эрүүгийн цагдаагийн алба	23952.3	27953.0	633.0	1599.8	1973.7	3532.4	8.2	12.6			3	3	
59	Замын цагдаагийн газар	1740.7	2220.4	299.5	84.8	1215.0	1691.8	69.8	76.2	84	72	433	522	
60	ЦХТХ	ХГХТХ	1615.1	7944.0		3.5	31.9	553.0	2.0	7.0			2	1
61		ХОХГХТХ	755.0	992.8	2.0		76.5	233.9	10.1	23.6	30	42	21	27
62	Хар тамхитай тэмцэх газар	0.9	0.1	210.0	9.0	0.2		23.5	0.0					
63	АТГ	1397.0	2049.4	6500.0		32.8	851.2	2.3	41.5	4	6	10	11	
64	ТЕГ-ын МБХ	16.6	10.8			0.6	5.5	3.7	50.5	2		4	3	
65	Улсын дүн	193315.1	162346.6	12777.3	7005.7	32444.1	43759.6	16.8	27.0	934	930	9283	8727	
Өсөлт бууралт/тоогоор/			-30968.5		-5771.6		11315.5		10.2		-4		-556	
Өсөлт бууралт /хувиар/			-16.0		-45.2		34.9				-0.4		-6.0	



№	Бүс	Хэрэг бүртгэх, мөрдөн байцаах эрх бүхий байгууллага	Нас барсан хүн		Үүнээс: Гэмт хэргийн төрлөөр													
					10.1 /91/		10.2, 10.3, 10.5 /92-93/		10.4 /95/		10.6 /94/		27.1-27.11 /215-225/		Үүнээс: 27.10		бусад	
					2018	2019	2018	2019	2018	2019	2018	2019	2018	2019	2018	2019	2018	2019
А		65	66	67	68	69	70	71	72	73	74	73	74	75	76	77	78	
1	Баруун бүс	Баян-Өлгий	11	11	2	3			1				1	8	6	8	6	1
2		Говь-Алтай	9	7		2			1	4	1		7			7		1
3		Завхан	13	13		3			1	1	3	1	8	6	8	6	1	2
4		Үүнээс: Тосонцэнгэл	8	9		1				1	2	1	6	6	6	6		
5		Увс	6	12	1	4			2	1		1	1	6	1	6	2	
6		Ховд	24	15	3				2	5	4		13	10	13	10	2	
7		Үүнээс: Булган	12	4	2				1	1	3		6	3	6	3		
8	Хангайн бүс	Архангай	18	27	4	5			4			13	17	13	17	1	1	
9		Баянхонгор	12	28	1	7			7	6		3	3	12	3	12	1	
10		Булган	17	26	2	4			5	8	1		7	14	7	14	2	
11		Орхон	12	27	7	3			2	14		4	1	6	1	6	2	
12		Өвөрхангай	35	21	2	3	1		11	6	2	1	17	9	17	9	2	2
13		Үүнээс: Хархорин	15	2	2				3				9	2	9	2	1	
14		Хөвсгөл	38	36	4	8	1		19	6	3	5	8	17	8	17	3	
15	Төвийн бүс	Говьсүмбэр	5	6	2	1			1	2		1	2	2	2			
16		Дархан-Уул	26	25	2	7	3	2	6	7	2	1	10	7	10	7	3	1
17		Дорноговь	27	24	2	3			3	6		1	19	13	18	13	3	1
18		Үүнээс: Замын-Үүд	14	5	1				1	1			9	4	8	4	3	
19		Дундговь	16	4	5					1	1		8	2	8	2	2	1
20		Өмнөговь	28	34	5	4			4	5	1	4	14	20	14	20	4	1
21		Үүнээс: Цогтцэций сум	14	15	1	2			2	2	1		8	11	8	11	2	
22	Сэлэнгэ	48	37	9	9			11	8	7	4	19	16	18	16	2		
23	Үүнээс: Мандал	19	19	1	3			3	5	4	2	10	9	10	9	1		
24	Төв	87	72	5	7			45	29	2	2	35	34	35	34			
25	Үүнээс: Заамар	19	12	1				8	5	1	1	9	6	9	6			
26	Зүүн бүс	Дорнод	44	31	9	10			14		3	1	17	18	17	18	1	2
27		Сүхбаатар	22	17	5	1			3	3	2	2	10	10	10	10	2	1
28		Хэнтий	21	19	2	4			2	4	3		14	9	14	9		2
29	Үүнээс: Бор-Өндөр	1									1							
30	Нийслэл	415	437	96	104	1	1	195	201	14	27	91	85	91	85	18	19	
31	Баянгол	49	62	14	16			27	36	2	3	3	3	3	3	3	4	
32	I хэлтэс	19	29	5	6			9	16	1	1	2	3	2	3	2	3	
33	II хэлтэс	30	33	9	10			18	20	1	2	1		1		1	1	
34	Баянзүрх	105	133	23	25	1		61	78	2	7	15	21	15	21	3	2	
35	I хэлтэс	46	39	9	9	1		25	22	1	2	8	6	8	6	2		
36	II хэлтэс	16	36	4	9			11	20			1	5	1	5		2	
37	III хэлтэс	43	58	10	7			25	36	1	5	6	10	6	10	1		
38	Сүхбаатар	35	40	12	8			13	17	1	1	8	9	8	9	1	5	
39	I хэлтэс	9	18	4				4	11			1	4	1	4	3		
40	II хэлтэс	26	22	8	8			9	6	1	1	7	5	7	5	1	2	
41	Сонгинохайрхан	117	97	22	17			59	42	1	7	29	28	29	28	6	3	
42	I хэлтэс	87	53	14	4			50	22		3	19	22	19	22	4	2	
43	II хэлтэс	23	20	4	6			8	6	1	3	8	4	8	4	2	1	
44	III хэлтэс	7	24	4	7			1	14		1	2	2	2	2			
45	Хан-Уул	39	40	4	13		1	14	9	3	3	15	12	15	12	3	2	
46	I хэлтэс	13	11	2	2			6	5	1	1	3	3	3	3	1		
47	II хэлтэс	26	29	2	11		1	8	4	2	2	12	9	12	9	2	2	
48	Чингэлтэй	38	38	16	17			12	12	1	2	9	5	9	5		2	
49	I хэлтэс	13	6	5	4			5		1		2	1	2	1	1		
50	II хэлтэс	25	32	11	13			7	12		2	7	4	7	4		1	
51	Багануур	6	8	1	2			2		2	3	1	3	1	3			
52	Багахангай	1										1		1				
53	Налайх	25	19	4	6			7	7	2	1	10	4	10	4	2	1	
54	Бусад		1								1							
55	ИАТ																	
56	Төмөр зам	2										2						
57	Мөрдөн байцаах алба	6	14	3	3			1				2	10	2	10		1	
58	Эрүүгийн цагдаагийн алба																	
59	Замын цагдаагийн газар	84	72									84	72	84	72			
60	НЦГ	ХГХТХ																
61		ХОХГХТХ	30	42	28	26	1			4		10					1	2
62	Хар тамхитай тэмцэх газар																	
63	АТГ	4	6	1	1				3	4			1		1			
64	ТЕГ -ын МБХ	2							1		1							
65	Улсын дүн	934	930	168	192	6	3	335	321	49	60	325	319	323	319	51	35	
	Өсөлт бууралт/тоогоор/	-4		24		-3		-14		11		-6		-4		-16		
	Өсөлт бууралт /хувиар/	-0.4		14.3		-50.0		-4.2		22.4		-1.8		-1.2		-31.4		



МОНГОЛ УЛСАД 2019 ОНД БҮРТГЭГДСЭН ГЭМТ ХЭРЭГ, ЗӨРЧЛИЙН НӨХЦӨЛ БАЙДАЛ

№	Бүс	Хэрэг бүртгэх, мөрдөн байцаах эрх бүхий байгууллага	Гэмтсэн хүн		Үүнээс: Гэмт хэргийн төрлөөр														
					11.1-11.7		Үүнээс: 11.7		12.1		20.16		27.1-27.11 /215-225/		Үүнээс: 27.10		Бусад		
					2018	2019	2018	2019	2018	2019	2018	2019	2018	2019	2018	2019	2018	2019	2018
А			79	80	81	82	83	84	85	86	87	88	89	90	91	92	93	94	
1	Баруун бүс	Баян-Өлгий	113	104	97	83		1		2				15	18	15	18	1	1
2		Говь-Алтай	62	81	52	67	4	1						8	13	8	13	2	1
3		Завхан	88	80	71	73	2	3		2				13	3	13	3	4	2
4		Үүнээс: Тосонцэнгэл	22	12	19	12								2		2			1
5		Увс	128	126	111	113			1	2				16	4	16	3		7
6		Ховд	136	131	102	108	1	1	2	1	1			25	21	25	20	6	1
7		Үүнээс: Булган	34	38	21	32	1					1		8	6	8	6	4	
8	Хангайн бүс	Архангай	215	182	180	151	5	3	3				30	29	28	29	2	2	
9		Баянхонгор	210	198	196	181	1	1	2	1	2			7	15	7	15	3	1
10		Булган	131	113	103	98	2		1					22	12	22	12	5	3
11		Орхон	269	232	227	203	2	10	3	2				30	21	30	21	9	6
12		Өвөрхангай	253	208	212	177	11	4	1		1			36	23	36	22	3	8
13		Үүнээс: Хархорин	58	52	48	42	1							9	9	9	9	1	1
14		Хөвсгөл	213	223	187	194	6		4	4				18	23	18	23	4	2
15	Төвийн бүс	Говьсүмбэр	107	81	94	64	2	3	1	1		2	11	14	11	14	1		
16		Дархан-Уул	346	298	289	274	3	5	2	2				47	20	47	20	8	2
17		Дорноговь	150	222	124	176		2	1	2				20	40	20	40	5	4
18		Үүнээс: Замын-Үүд	49	80	39	66		1	1	1				8	11	8	11	1	2
19		Дундговь	85	76	71	60	1	2	1	1	1			11	12	11	12	1	3
20		Өмнөговь	251	253	203	189	6		5	4	1	3		40	54	39	53	2	3
21		Үүнээс: Цогтцэций сум	101	115	83	87	3		2	3				15	24	14	23	1	1
22		Сэлэнгэ	310	247	238	185	3	4	6	12				58	39	58	39	8	11
23		Үүнээс: Мандал	125	109	96	82		3	4	5				21	17	21	17	4	5
24		Төв	254	283	200	198	10	4	2	1				46	79	46	79	6	5
25	Үүнээс: Заамар	67	58	57	43	1							8	14	8	14	2	1	
26	Өвүн бүс	Дорнод	219	224	175	188	8	1	2	4	6	5	32	23	32	23	4	4	
27		Сүхбаатар	154	139	131	113	2	1	4	3				19	22	18	21		1
28		Хэнтий	198	183	164	155	4	5		1				30	26	30	26	4	1
29		Үүнээс: Бор-Өндөр	45	36	44	35				1				1		1			
30	Нийслэл	5381	5036	4720	4359	55	53	48	39	23	9	464	561	459	554	126	68		
31	Баянгол	994	817	882	711	7	2	10	5	3	5	75	79	75	77	24	17		
32	I хэлтэс	501	473	437	409	7	2	5	3	3	4	45	47	45	47	11	10		
33	II хэлтэс	493	344	445	302			5	2		1	30	32	30	30	13	7		
34	Баянзүрх	1502	1365	1356	1226	13	28	12	6	3		96	118	94	118	35	15		
35	I хэлтэс	693	557	637	507	2	6	5	1	3		33	42	32	42	15	7		
36	II хэлтэс	379	391	328	341	3	4	6	2			34	42	34	42	11	6		
37	III хэлтэс	430	417	391	378	8	18	1	3			29	34	28	34	9	2		
38	Сүхбаатар	546	529	452	445	6	1	7	2	6	2	67	72	67	69	14	8		
39	I хэлтэс	321	338	268	295	2	1	6	4			33	38	33	36	10	5		
40	II хэлтэс	225	191	184	150	4		1	2	2	2	34	34	34	33	4	3		
41	Сонгинохайрхан	978	1089	846	919	17	15	11	16	7	1	84	143	81	142	30	10		
42	I хэлтэс	499	639	431	540	8	3	9	8			43	86	42	86	16	5		
43	II хэлтэс	271	180	236	140	5	1	1	6	5	1	23	31	23	31	6	2		
44	III хэлтэс	208	270	179	239	4	11	1	2	2		18	26	16	25	8	3		
45	Хан-Уул	427	385	347	300	4	3	2	3	1		70	77	70	76	7	5		
46	I хэлтэс	185	158	143	116	1	1		1			40	39	40	39	2	2		
47	II хэлтэс	242	227	204	184	3	2	2	2	1		30	38	30	37	5	3		
48	Чингэлтэй	634	610	574	549	4	2	4	5	3	1	43	46	43	46	10	9		
49	I хэлтэс	285	269	256	232			2		3	1	23	32	23	32	1	4		
50	II хэлтэс	349	341	318	317	4	2	2	5			20	14	20	14	9	5		
51	Багануур	111	71	97	63			2	1			10	6	10	6	2	1		
52	Багахангай	9	12	7	8	2	1					2	4	2	4				
53	Налайх	180	158	159	138	2	1		1			17	16	17	16	4	3		
54	Бусад	10	7	10	7														
55	ИАТ	2	8	2	2									6		6			
56	Төмөр зам	12	10	12	4									5		5		1	
57	Мөрдөн байцаах алба	14	24	11	13			1					2	10	2	9		1	
58	Эрүүгийн цагдаагийн алба	3	3	1	3													2	
59	Замын цагдаагийн газар	433	522	1								432	522	427	516				
60	НЦГ	ХГХТХ	2	1	2	1													
61		ХОХГХТХ	21	27	13	24		2	5	3									3
62	Хар тамхитай тэмцэх газар																		
63	АТГ		10	11	8	10								1		1		2	
64	ТЕГ-ын МБХ		4	3	3	2							1	1	1	1			
65	Улсын дүн		9283	8727	7957	7416	128	104	89	84	35	19	998	1072	989	1060	204	136	
Өсөлт бууралт/тоогоор/			-556		-541		-24		-5		-16		74		71		-68		
Өсөлт бууралт /хувиар/			-6.0		-6.8		-18.8		-5.6		-45.7		7.4		7.2		-33.3		



ЦАГДААГИЙН БАЙГУУЛЛАГАД 2019 ОНД БҮРТГЭГДСЭН ЗӨРЧИЛ, ТҮҮНИЙ ШИЙДВЭРЛЭЛТ

№	Төв, орон нутгийн цагдаагийн байгууллага	Нийт зөрчил		Үүнээс: Зөрчлийн шийдвэрлэлт															
		2018	2019	Өсөлт, бууралт /хувиар/	Шийдвэрлэсэн зөрчил		Өсөлт, бууралт /хувиар/	Үүнээс Тухайн сард	Торгох						Торгох, эрх хассан		Бэрлэгчигдсэн		
					2018	2019			Хүн		Хуулийн этгээд		Торгуулийн хэмжээ /мян.төг/		2018	2019	2018	2019	
									2018	2019	2018	2019	2018	2019					
А	Б	В	Г	Д	Е	Ж	З	И	Й	К	Л	М	Н	О	П	Р	С		
1	Баруун бүс	Баян-Өлгий	10760	14146	31.5	10666	14070	31.9	1138	10149	13382		1	432506.0	577510.0	296	422	221	265
2	Баруун бүс	Говь-Алтай	9456	15624	65.2	9397	15572	65.7	1052	9083	14999		10	376970.0	578778.4	200	378	114	185
3		Завхан	9613	17635	83.4	9560	17604	2.2 дах	1081	9086	16917			481039.1	638400.5	277	399	197	288
4		Увс	11880	16442	38.4	11928	16553	38.8	1179	11449	15885	12	7	488331.3	687640.0	243	410	224	251
5		Ховд	13690	19080	39.4	13709	19100	39.3	1497	12704	17940	1	15	931356.3	929180.8	666	771	338	374
6	Хангайн бүс	Архангай	22332	32539	45.7	22289	32500	45.8	2234	21758	31614		3	788765.8	1060384.2	306	479	225	404
7		Баянхонгор	21188	29352	38.5	21052	29279	39.1	2394	20036	28196			778774.1	968809.0	550	688	466	395
8		Булган	21578	31461	45.8	21412	31386	46.6	2436	20988	30818	1	2	759858.3	994757.8	244	289	179	277
9		Орхон	23791	31860	33.1	23633	31591	33.7	2159	21313	29102	6	21	2034454.0	1777560.0	1505	1546	809	922
10		Өвөрхангай	24905	43498	74.7	24568	43264	76.1	3241	22665	40904	1		1127974.1	1115704.0	921	1074	981	1286
11	Төвийн бүс	Хөвсгөл	16227	21331	31.5	16142	21250	31.6	1429	15478	20436			724600.0	794368.5	392	488	272	326
12		Говьсүмбэр	18779	24769	31.9	18732	24746	32.1	1738	18457	24434	9	1	590037.3	770479.0	158	180	108	131
13		Дархан-Уул	49216	63852	29.7	49021	63773	30.1	4695	47706	62280	9	10	1987150.8	1920340.6	1055	1166	251	317
14		Дорноговь	19671	33016	67.8	19586	32992	68.4	2073	18663	32002	8	5	1111930.0	1484195.0	637	701	278	284
15		Дундговь	17727	21591	21.8	17701	21608	22.1	1252	17373	21255		2	576514.5	668171.5	189	239	139	112
16		Өмнөговь	40219	19311	-52.0	40113	19206	-52.1	1059	39019	18250	16	5	2169439.0	1115704.0	804	748	274	203
17		Сэлэнгэ	23436	26499	13.1	23337	26368	13.0	952	22224	25143	2		1033177.0	1233221.5	684	827	427	398
18		Төв	47029	56902	21.0	46890	56853	21.2	4000	46011	55684			1585397.0	1800415.5	383	641	496	528
19	Зүүн бүс	Дорнод	18198	20002	9.9	18006	19800	10.0	1886	17035	18903	4	1	702135.5	727704.8	732	585	235	311
20		Сүхбаатар	5278	9438	78.8	5130	9389	83.0	548	4698	8862	1	6	325437.5	455188.4	300	361	131	160
21		Хэнтий	19383	30763	58.7	19232	30570	59.0	2111	18021	29427	3	7	1027792.3	1234261.0	654	649	554	487
22	Аймгуудын дүн	444356	578911	30.3	442104	577474	30.6	40154	423916	556433	73	96	20033639.6	21741756.6	11196	13041	6919	7904	
23	Баянгол	7471	19438	2.6 дах	6295	18456	2.9 дах	1548	5862	17425	183	332	550590.0	1064905.0			150	699	
24	I хэлтэс	I хэлтэс	4372	7980	82.5	3800	7307	92.3	834	3610	6757	120	233	327975.0	600175.0			70	317
25		II хэлтэс	3099	11458	3.6 дах	2495	11149	4.3 дах	714	2352	10668	63	99	222615.0	464730.0			80	382
26		Баянзүрх	14482	21758	50.2	12173	20141	65.5	1306	10846	17911	129	310	683540.5	1230470.0			1198	1920
27	II хэлтэс	I хэлтэс	7254	11014	51.8	6251	10266	64.2	636	5830	9537	6	62	243345.5	543440.0			415	667
28		II хэлтэс	3668	6628	2.0 дах	2994	6277	2.3 дах	458	2724	5497	105	205	310145.0	501850.0			165	575
29		III хэлтэс	3560	4116	15.6	2928	3598	22.9	212	2292	2877	18	43	130050.0	185180.0			618	678
30	Сүхбаатар	12289	17393	41.5	11060	16834	52.2	948	10913	16121	28	102	394749.5	534180.0			119	611	
31	I хэлтэс	I хэлтэс	8231	10666	29.6	7606	10415	36.9	531	7530	10104	27	101	292685.5	329015.0			49	210
32		II хэлтэс	4058	6727	65.8	3454	6419	85.8	417	3383	6017	1	1	102064.0	205165.0			70	401
33	Сонгинохайрхан	12447	16368	31.5	12134	15816	30.3	726	11951	14956	9	28	359021.5	635565.0			174	832	
34	I хэлтэс	I хэлтэс	5908	6618	12.0	5805	6321	8.9	275	5757	5941	1	9	126375.5	212085.0			47	371
35		II хэлтэс	1687	3627	2.3 дах	1569	3478	2.4 дах	182	1500	3169	1	4	131951.0	261180.0			68	305
36		III хэлтэс	4852	6123	26.2	4760	6017	26.4	269	4694	5846	7	15	100695.0	162300.0			59	156
37	Хан-Уул	8392	10945	30.4	8023	10604	32.2	797	7556	9809	1	29	364950.0	633465.0			466	766	
38	I хэлтэс	I хэлтэс	6717	7713	14.8	6603	7619	15.4	478	6489	7301	1	25	266195.0	473325.0			113	293
39		II хэлтэс	1675	3232	93.0	1420	2985	110.2	319	1067	2508		4	98755.0	160140.0			353	473
40		Чингэлтэй	8569	13635	59.1	7698	13237	72.0	1223	7540	12707	14	36	329565.0	529585.5			144	494
41	I хэлтэс	I хэлтэс	6168	8251	33.8	5544	7972	43.8	616	5461	7773	13	23	222175.0	307530.5			70	176
42		II хэлтэс	2401	5384	124.2	2154	5265	2.1 дах	607	2079	4934	1	13	107390.0	222055.0			74	318
43	Багануур	24369	26059	6.9	24259	26016	7.2	1682	23835	25499	1	1	770735.0	872330.0	273	345	150	171	
44	Багахангай	13176	10058	-23.7	13171	10050	-23.7	536	13144	10022			373511.5	297902.0	24	25	3	3	
45	Налайх	19949	32618	63.5	19849	32415	63.3	2882	19329	31716	1		826886.3	1079170.0	469	615	50	84	
46	Дүүргүүдийн дүн	121144	168272	38.9	114662	163569	42.7	11648	111076	156166	366	838	4653549.2	6877572.5	766	985	2454	5580	
47	НҮЮУОНАХА	НХЖХГ	59	2029	6.1 дах	15	1961	46.0 дах	883	15	1957		3	10850	91470.0				1
48		ЭХГ		110			110		2		110			2880.0					
49		ОНАБХГ																	
50	НЦУГ	ХОХГТХэлтэс																	
51		ХГТХэлтэс	35	51	45.7	25	25	0.0		1	1			100.0	225.0			24	24
52		ХЖХХэлтэс	99	52	-47.5	99	32	-67.7		99	29		2	16430.0	4740.0				1
53		УСХэлтэс																	
54	ХХГТТасаг																		
55	ТЦА	ЭЦГ	1097645	1379478	25.7	1095336	1378275	25.8	96524	1079824	1361958	9	55	35042391.3	32879336.7	14132	14487	1571	1775
56		ИАТЦХ	5285	9445	78.7	5284	9440	78.7	922	5284	9440			129902.0	252810.0				
57		ТЭЦГ	29555	37477	26.8	29506	37449	26.9	2233	29489	37436			450725.0	613476.0	4	2	13	11
58	Улсын дүн	1698178	2175825	28.1	1687231	2168335	28.5	152366	1649704	2123530	448	994	60337587.1	62464266.7	26098	28515	10981	15296	



**СОГТУУРУУЛАХ УНДАА ХЭТРҮҮЛЭН ХЭРЭГЛЭСЭН ҮЕДЭЭ ЗӨРЧИЛ ҮИЛДЭЖ
ЭРҮҮЛЖҮҮЛЭГДСЭН БОЛОН АРХИНЫ АЛБАДАН ЭМЧИЛГЭЭНД ХАМРУУЛСАН ХҮН**

№	Бүс	Төв орон нутгийн цагдаагийн байгууллага	Согтууруулах ундаа хэргүүдэн хэргийн заршил гаргасан, эрүүлжүүлэгдсэн хүн		Төмөр мөнгө/төг	Саатуулсан хүмүүс																	Архины албадан эмчилгээнд хамруулсан хүн		Сайн дурын эмчилгээнд хамрагдсан хүн	
			2018	2019		Хүйс, нас		Саатуулагдсан шалтгаан										Хаанаас саатуулагдсан					37	38		
						Эмэгтэй	18 хүртэлх насны	Согтууруулах ундаа хэрэглэсэн үедээ бусдын илгэлэн таван байдлыг алдагдуулсан	Согтууруулах ундаа хэрэглэсэн үедээ бусдын илгэлэн таван байдлыг алдагдуулсан	Согтууруулах ундаа хэрэглэсэн үедээ бусдын илгэлэн таван байдлыг алдагдуулсан	Гудамж талбай, олон нийтийн газар ухаангүй үеэсн	Согтууруулах ундаа хэрэглэсэн үедээ төлөвийн хэрэгсэл хольцорж гэмт хэргийг болон хэргийг эерийлд холбогдсон	Согтууруулах ундаа хэрэглэсэн үедээ гэмт хэргийг болон эерийлд холбогдсон	Гэмт хэргийг эерийлд өргөж болгошгүй	Гудамж талбай	Гэр, орон сууц	Байгууллага, аж ахуйн нэгж	Үеэр үйлчилгээний газар	Баяр, цэнгэлийн газар	Зочид буудал	Бусад					
1	Баян-Өлгий бүс	Баян-Өлгий	1205	1190	4934381.0	34	4	2	529	223	2	57	85	294	612	513	21	2	19	9	14	1	8			
2		Говь-Алтай	332	507	2120650.0	20	4		181	2	1	48	156	119	158	301	5		8	30	5		6			
3		Завхан	639	459	1904850.0	5			277	88	12	31	50	1	178	240	21		11	6	3		7			
4		Увс	1211	1493	6162750.0	43		1	291	529		153	516	4	937	439	24	4	30	26	33	1	6			
5	Хангайн бүс	Хөвд	1525	1574	6524179.0	65	7	1	847	26	2	181	455	63	602	778	51	3	75	54	11		14			
6		Архангай	604	640	2656000.0	14			249	2	3	192	100	94	314	255	51	1	15	3	1		2			
7		Баянхонгор	1274	1240	4224701.0	57	1		986	1		179	46	28	309	744	52	10	77	38	10		36			
8		Булган	533	719	2007747.0	23			562	18	7	37	77	18	469	211	9	2	6	7	15	5	8			
9		Орхон	3572	3197	7939750.0	258	5		2429	246		419	53	50	1404	1612	91		37	43	10	13	7			
10		Өвөрхангай	484	1157	4491701.0	27	2		126	3	6	203	127	692	465	444	99		27	13	109	2	164			
11		Хөвсгөл	1494	1630	6764500.0	71	4		1384	8	25	171	42		424	1079	42	4	39	42			2			
12	Төвийн бүс	Говьсүмбэр	720	889	3686650.0	49	7		327	5		139	91	327	467	379	29		9	5			2			
13		Дархан-Уул	4508	4019	15800813.0	367	6	2	3374	66	52	293	195	39	1378	2144	132	65	100	168	32	16	8			
14		Дорноговь	1455	1569	5474307.0	106	3	3	787	302	11	164	186	119	783	545	56	2	123	32	28	24	1			
15		Дундговь	607	732	3037800.0	19	7		488	91	22	52	86	13	360	310	21	1	6	10	24	4	2			
16		Өмнөговь	530	1420	5506975.0	83	12		1046	118	21	86	139	10	547	708	67	1	37	30	30		14			
17		Сэлэнгэ	2151	1870	7841670.0	120	3	2	1274	73	20	196	292	15	628	1107	62	4	44	21	4		6			
18	Зүүн бүс	Төв	789	617	2535657.0	35	4		264	39	16	61	236	1	214	351	30		9	4	9		31			
19		Дорнод	3311	4161	15894007.0	298	5		3189	385	5	179	345	58	735	2831	148	1	136	117	193		8			
20		Сүхбаатар аймаг	550	540	2241000.0	15	1		171	347	5	1	15	1	384	118	14	10	11	3			3			
21	Аймгуудын дүн	Хэнтий	2264	1493	5839050.0	75	9		10	588	27	173	506	209	878	493	59	2	37	17	7		11			
22		Аймгуудын дүн	29758	31116	117389138.0	1784	80	15	18771	3140	237	3015	3798	2155	12246	15602	1084	112	856	678	538	66	346			
23		Баянгол	6247	10523	36334690.0	10	28	16	9976	20	1	399	122	5	3827	4842	417	160	680	564	33	114	20			
24		I хэлтэс	6247	10522	36329690.0	10	28	16	9975	20	1	399	122	5	3826	4842	417	160	680	564	33	64	19			
25		II хэлтэс		1	5000.0				1						1								50	1		
26		Баянзүрх	11616	13433	31447591.0	9	27	33	9557	260	11	273	3320	12	3826	7855	714	109	577	349	3	43	24			
27		I хэлтэс	11615	13433	31447591.0	9	27	33	9557	260	11	273	3320	12	3826	7855	714	109	577	349	3	19	24			
28		II хэлтэс	1																					19		
29		III хэлтэс																						5		
30		Сүхбаатар	3948	5114	16045471.0	6	33	16	4397	209	38	342	104	24	2798	1343	290	17	537	115	14	155	11			
31	I хэлтэс	3948	5114	16045471.0	6	33	16	4397	209	38	342	104	24	2798	1343	290	17	537	115	14	61	11				
32	II хэлтэс																						94			
33	Сонгинохайрхан	8046	10030	25437474.0	47	25	2	9700	56	1	232	41		2860	6764	130	5	89	39	143	95	155				
34	I хэлтэс	4901	6112	16581028.0	33	17	2	5813	32	1	232	34		1738	4107	75	3	47	26	116	52	79				
35	II хэлтэс	1832	2446	5249096.0	9	5		2422	24					557	1817	27		21	4	20	16	49				
36	III хэлтэс	1313	1472	3607350.0	5	3		1465				7		565	840	28	2	21	9	7	27	27				
37	Хан-Уул	5609	8262	23072650.0	5	19	36	7783	140	3	270	65	1	1890	5589	281	110	309	59	24	47	19				
38	I хэлтэс	5609	8262	23072650.0	5	19	36	7783	140	3	270	65	1	1890	5589	281	110	309	59	24	32	19				
39	II хэлтэс																						15			
40	Чингэлтэй																						120			
41	I хэлтэс																						32			
42	II хэлтэс																						88			
43	Багануур	1327	896	3669850.0	56			548	40	5	36	266	1	184	632	51		14	13	2		10				
44	Багахангай	164	101	402550.0	4			85	1		6	9		37	63	1										
45	Налайх	3343	2965	9162860.0	339	3	1	2673	65	1	61	120	45	593	2171	55	1	22	28	95	19	21				
46	Дүүргүүдийн дүн	40300	51324	145573136.0	476	135	104	44719	791	60	1619	4047	88	16015	29259	1939	402	2228	1167	314	593	260				
47	Төмөр зам	4106	6462	25601350.0	6462			1885	259	55	163	4047	53	1181	3633	292	12	377	197	770		21				
48	Албадан саатуулах төв	11676	22174	52633660.0	28	50	28	20181	722	68	433	767	3	5216	14306	1386	28	866	340	32		221				
49	Улсын дүн	85840	111076	341197284	8750	265	147	85556	4912	420	5230	12659	2299	34658	62800	4701	554	4327	2382	1654	659	848				