



Цагдаагийн байгууллагын
100 жилийн ойд зориулав



ЦАГДААГИЙН ЕРӨНХИЙ ГАЗАР
МЭДЭЭЛЭЛ, ДҮН ШИНЖИЛГЭЭ, ШУУРХАЙ УДИРДЛАГЫН АЛБА

ЦАГДААГИЙН БАЙГУУЛЛАГЫН ХЭМЖЭЭНД 2020 ОНД БҮРТГЭГДСЭН ГЭМТ ХЭРЭГ, ЗӨРЧЛИЙН НӨХЦӨЛ БАЙДАЛ

/Албан хэрэгцээнд/

Улаанбаатар хот
2021 он

Бэлтгэсэн: Статистикийн сангийн эрхлэгч, цагдаагийн ахмад С.Энхбаатар
Ахлах мэргэжилтэн, цагдаагийн дэд хурандаа Г.Нансал
Ахлах мэргэжилтэн, цагдаагийн хошууч Э.Батгэрэл
Ахлах мэргэжилтэн, цагдаагийн хошууч Г.Амаржаргал
Ахлах мэргэжилтэн, цагдаагийн ахмад Г.Уянга
Ахлах мэргэжилтэн, цагдаагийн ахмад Д.Гэрэлцэцэг
Мэргэжилтэн, цагдаагийн ахмад Г.Хулангоо
Дүн шинжилгээ, судалгааны хэлтсийн ахлах мэргэжилтэн, цагдаагийн дэд хурандаа
Б.Намсрай

Хянасан: Мэдээлэл, дүн шинжилгээ, шуурхай удирдлагын албаны дарга,
цагдаагийн хурандаа Ж.Буянбат
Статистик, мэдээллийн хэлтсийн дарга, цагдаагийн дэд хурандаа Д.Жанчивдорж
Дүн шинжилгээ, судалгааны хэлтсийн дарга, цагдаагийн хурандаа Э.Халиунбаяр

Формат: А4/210*297/

Хэвлэлийн 28.5хх

хуудас:

Хэвлэсэн тоо: 200 ширхэг

ГАРЧИГ

НЭГ. ЦАГДААГИЙН БАЙГУУЛЛАГЫН ХЭМЖЭЭНД 2020 ОНД БҮРТГЭГДСЭН ГЭМТ ХЭРЭГ, ЗӨРЧЛИЙН НӨХЦӨЛ БАЙДАЛД ХИЙСЭН ДҮГНЭЛТ	5
ХОЁР. ЦАГДААГИЙН БАЙГУУЛЛАГЫН ХЭМЖЭЭНД БҮРТГЭГДСЭН ГЭМТ ХЭРЭГ, ЗӨРЧЛИЙН НӨХЦӨЛ БАЙДАЛ	11
ГУРАВ. НИЙСЛЭЛ, ДҮҮРГҮҮДЭД БҮРТГЭГДСЭН ГЭМТ ХЭРЭГ, ЗӨРЧЛИЙН НӨХЦӨЛ БАЙДАЛ	16
ДӨРӨВ. ОРОН НУТАГТ БҮРТГЭГДСЭН ГЭМТ ХЭРЭГ, ЗӨРЧЛИЙН НӨХЦӨЛ БАЙДАЛ	64
ТАВ. ТОДОРХОЙ ТӨРЛИЙН ГЭМТ ХЭРГИЙН НӨХЦӨЛ БАЙДАЛ.....	171
5.1 Хүнийг алах гэмт хэргийн нөхцөл байдал	171
5.2 Хүний эрүүл мэндийн халдашгүй байдлын эсрэг гэмт хэргийн нөхцөл байдал	174
5.3 Хүчиндэх гэмт хэргийн нөхцөл байдал	177
5.4 Хулгайлах гэмт хэргийн нөхцөл байдал	180
5.5 Хувийн өмчийг хулгайлах гэмт хэргийн нөхцөл байдал	183
5.6 Халаасны хулгайн гэмт хэргийн нөхцөл байдал	186
5.7 Мал хулгайлах гэмт хэргийн нөхцөл байдал	189
5.8 Дээрэмдэх гэмт хэргийн нөхцөл байдал	192
5.9 Залилах гэмт хэргийн нөхцөл байдал	194
5.10 Мансууруулах эм, сэтгэцэд нөлөөт бодисыг хууль бусаар ашиглах гэмт хэргийн нөхцөл байдал	197
5.11 Хүрээлэн байгаа орчны эсрэг гэмт хэргийн нөхцөл байдал	200
5.12 Автотээврийн хэрэгслийн хөдөлгөөний аюулгүй байдал, ашиглалтын журам зөрчих гэмт хэргийн нөхцөл байдал	203
5.13 Цахим орчинд үйлдэгдсэн гэмт хэргийн нөхцөл байдал	206
5.14 Алдаатай гүйлгээ, андуурагдсан илгээмж, гээгдэл эд хөрөнгө, алдуул мал завших гэмт хэргийн нөхцөл байдал	209
ЗУРГАА. ГЭМТ ХЭРГИЙН ОНЦЛОГ, НӨХЦӨЛ БАЙДАЛ.....	212
6.1 Согтуугаар үйлдэгдсэн гэмт хэргийн нөхцөл байдал	212
6.2 Гэр бүлийн хүчирхийллийн улмаас үйлдэгдсэн гэмт хэрэг, зөрчлийн нөхцөл байдал	215
6.3 Гэр, орон сууцанд үйлдэгдсэн гэмт хэргийн нөхцөл байдал.....	218
6.4 Олон нийтийн газарт үйлдэгдсэн гэмт хэргийн нөхцөл байдал	221
6.5 Гудамж талбайд үйлдэгдсэн гэмт хэргийн нөхцөл байдал	224
ДОЛОО. ГЭМТ ХЭРЭГТ ХОЛБОГДСОН ХҮНИЙ ОНЦЛОГ	227
7.1 Эмэгтэй хүн үйлдсэн гэмт хэргийн нөхцөл байдал	227
7.2 Насанд хүрээгүй хүмүүсээс үйлдэгдсэн гэмт хэргийн нөхцөл байдал	230
7.3 Гадаадын иргэнээс үйлдэгдсэн гэмт хэргийн нөхцөл байдал	233
НАЙМ. ГЭМТ ХЭРЭГ, ЗӨРЧЛИЙН СТАТИСТИК ҮЗҮҮЛЭЛТ	235

ХОЁР. ЦАГДААГИЙН БАЙГУУЛЛАГЫН ХЭМЖЭЭНД БҮРТГЭГДСЭН ГЭМТ ХЭРЭГ, ЗӨРЧЛИЙН НӨХЦӨЛ БАЙДАЛ

Нэг. Бүртгэгдсэн гэмт хэрэг

1.1 Бүртгэгдсэн гомдол, мэдээлэл.

Цагдаагийн байгууллага нь 2020 онд хүн, хуулийн этгээдээс 260.357 гомдол, мэдээлэл хүлээн авч шалгаснаас 67.547 буюу 25.9 хувь нь гэмт хэргийн шинжтэй, 192.810 буюу 74.1 хувь нь зөрчлийн шинжтэй гомдол мэдээлэл байна. Өмнөх оны мөн үетэй харьцуулбал нийт бүртгэгдсэн гомдол мэдээлэл 1178 буюу 0.5, зөрчлийн шинжтэй гомдол мэдээлэл 7790 буюу 4.2 хувиар тус тус өсч, гэмт хэргийн шинжтэй гомдол мэдээлэл 6612 буюу 8.9 хувиар буурсан.

Бүртгэгдсэн гэмт хэргийн шинжтэй гомдол мэдээллийн 25721 буюу 38.1 хувийг хэрэг бүртгэлтийн хэрэг нээж, 38867 буюу 57.5 хувийг хэрэг бүртгэлтийн хэрэг нээхээс татгалзаж, 599 буюу 0.9 хувийг харьяаллын дагуу шилжүүлж, зөрчлийн шинжтэй гомдол мэдээллийн 104.996 буюу 54.5 хувийг зөрчлийн хэрэг нээж, 85.853 буюу 44.5 хувийг зөрчлийн хэрэг нээхээс татгалзаж, 947 буюу 0.5 хувийг харьяаллын дагуу шилжүүлж тус тус шийдвэрлэсэн байна.

1.2 Бүртгэгдсэн нийт гэмт хэрэг.

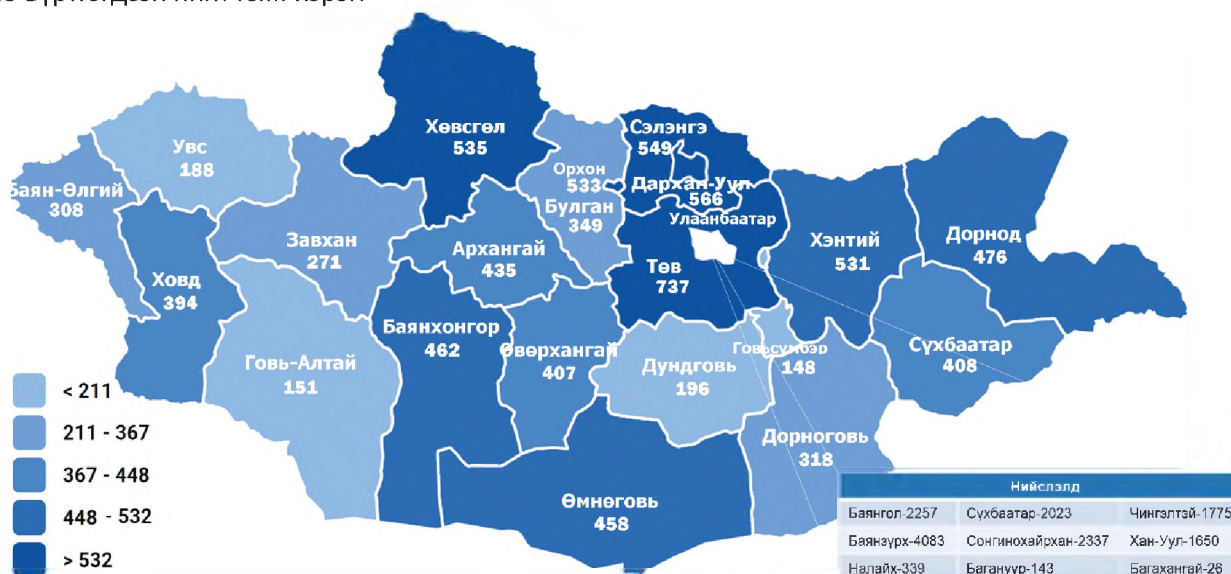
Цагдаагийн байгууллагын хэмжээнд нийт 23064 гэмт хэрэг бүртгэгдсэнээс 14633 буюу 63.4 хувь нь Улаанбаатар хотод, 8420 буюу 36.5 хувь нь орон нутагт, 11 буюу 0.1 хувь нь бусад газар /хилийн чанадад үйлдэгдсэн/ бүртгэгдсэн нь өмнөх оны мөн үетэй харьцуулахад улсын хэмжээнд 8460 хэрэг буюу 26.8 хувиар, нийслэлийн хэмжээнд 5628 хэрэг буюу 27.8 хувиар, орон нутгийн хэмжээнд 2784 хэрэг буюу 24.8 хувиар, бусад газар /хилийн чанадад/-т 48 хэрэг буюу 81.4 хувиар тус тус буурсан.

Бүртгэгдсэн гэмт хэргийн тоо, сүүлийн 10 жилээр:



Сүүлийн 10 жилийн дунджаар жилд 27195, сард 2266, хоногт 75, цагт 3 гэмт хэрэг үйлдэгдсэн байна.

1.3 Бүртгэгдсэн нийт гэмт хэрэг.



Гэмт хэрэг 19 аймаг, 7 дүүрэгт 3.9 хувиас 42.5 хувиар буурч, 2 аймаг, 2 дүүрэгт 0.7 хувиас 85.7 хувиар өссөн байна.



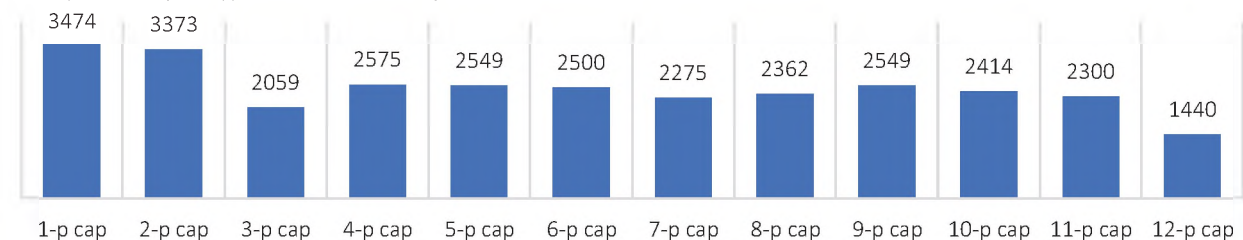
ЦАГДААГИЙН БАЙГУУЛЛАГЫН ХЭМЖЭЭНД 2020 ОНД БҮРТГЭГДСЭН ГЭМТ ХЭРЭГ, ЗӨРЧЛИЙН НӨХЦӨЛ БАЙДАЛ

Д/д	Нэгж	2019 он	2020 он	Өсөлт, бууралт		Д/д	Нэгж	2019 он	2020 он	Өсөлт, бууралт	
				Тоо	Хувь					Тоо	Хувь
1	Архангай	568	435	-133	-23.4	17	Төв	865	737	-128	-14.8
2	Баян-Өлгий	306	308	2	0.7	18	Увс	327	188	-139	-42.5
3	Баянхонгор	642	462	-180	-28.0	19	Ховд	481	394	-87	-18.1
4	Булган	459	349	-110	-24.0	20	Хөвсгөл	743	535	-208	-28.0
5	Говь-Алтай	235	151	-84	-35.7	21	Хэнтий	841	531	-310	-36.9
6	Говьсүмбэр	154	148	-6	-3.9	Нийслэлд					
7	Дархан-Уул	803	566	-237	-29.5	22	Баянгол	2834	2257	-577	-20.4
8	Дорноговь	550	318	-232	-42.2	23	Баянзүрх	5465	4083	-1382	-25.3
9	Дорнод	605	476	-129	-21.3	24	Сүхбаатар	3283	2023	-1260	-38.4
10	Дундговь	211	196	-15	-7.1	25	Сонгинохайрхан	3470	2337	-1133	-32.7
11	Завхан	247	271	24	9.7	26	Хан-Уул	2055	1650	-405	-19.7
12	Орхон	747	533	-214	-28.6	27	Чингэлтэй	2642	1775	-867	-32.8
13	Өвөрхангай	613	407	-206	-33.6	28	Багануур	167	143	-24	-14.4
14	Өмнөговь	515	458	-57	-11.1	29	Багахангай	14	26	12	85.7
15	Сүхбаатар	525	408	-117	-22.3	30	Налайх	331	339	8	2.4
16	Сэлэнгэ	767	549	-218	-28.4	31	Бусад	59	11	-48	-81.4

1.4 Бүртгэгдсэн гэмт хэргийн ангилал.

Нийт бүртгэгдсэн хэргийн 19247 буюу 83.5 хувь нь хөнгөн, 3817 буюу 16.5 хувь нь хүнд ангиллын хэрэг байгаа бөгөөд өмнөх оны мөн үетэй харьцуулахад хөнгөн гэмт хэрэг 23.5 хувиар, хүнд гэмт хэрэг 40.1 хувиар тус тус буурсан үзүүлэлттэй байна

1.5 Тухайн сард бүртгэгдсэн гэмт хэрэг, 2020 он.²



1.6 Нийт бүртгэгдсэн гэмт хэрэг /Эрүүгийн хуулийн бүлгээр/.

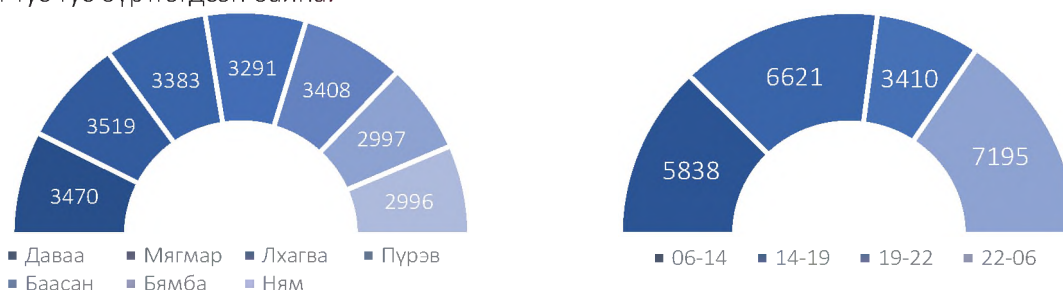
Д/д	Гэмт хэргийн төрөл	Бүртгэгдсэн хэрэг		Өсөлт, бууралтын хувь	Нийт гэмт хэрэгт эзлэх хувь
		2019 он	2020 он		
1	Хүний амьд явах эрхийн эсрэг гэмт хэрэг	636	382	-39.9	1.7
	Үүнээс: Хүнийг алах	197	192	-2.5	0.8
2	Хүний эрүүл мэндийн халдашгүй байдлын эсрэг гэмт хэрэг	8265	7405	-10.4	32.1
	Үүнээс: Гэр бүлийн хүчирхийлэл үйлдэх	207	111	-46.4	0.5
3	Хүний бэлгийн эрх чөлөө, халдашгүй байдлын эсрэг гэмт хэрэг	610	505	-17.2	2.2
	Үүнээс: Хүчиндэх	481	401	-16.6	1.7
4	Хүний халдашгүй, чөлөөтэй байх эрхийн эсрэг гэмт хэрэг	115	189	64.3	0.9
5	Хүний хувийн, улс төрийн эрх, эрх чөлөөний эсрэг гэмт хэрэг	3	5	66.7	0
6	Эрүүл мэндийн эсрэг гэмт хэрэг	39	22	-43.6	0.1
7	Хүүхдийн эсрэг гэмт хэрэг	31	17	-45.2	0.1
8	Өмчлөх эрхийн эсрэг гэмт хэрэг	18341	12061	-34.2	52.3
	Хулгайлах	8968	5100	-43.1	22.1
	Залилах	4688	404	-53.5	1.8
	Дээрэмдэх	868	4270	-8.9	18.5
	Мал хулгайлах	1809	1041	-42.5	4.5
9	Эдийн засгийн гэмт хэрэг	247	123	-50.2	0.5
10	Үндэсний аюулгүй байдлын эсрэг гэмт хэрэг	29	1	-96.6	0

² Эрүүгийн хэрэг хянан шийдвэрлэх тухай хуулийн 1.5 дугаар зүйлийн 1.1, 1.4, 1.5 дахь хэсэгт заасан үндэслэлээр хаагдсан, мөн хуулийн 32.5 дугаар зүйлийн 1.1, 1.2, 1.3 дахь хэсэгт заасан үндэслэлээр хэрэгсэхгүй болсон гэмт хэрэг хасагдаагүй болно.

11	Олон нийтийн аюулгүй байдал, ашиг сонирхлын эсрэг гэмт хэрэг	333	291	-12.6	1.3
12	Хэрэг шалган шийдвэрлэх ажиллагааны эсрэг гэмт хэрэг	172	80	-53.5	0.3
13	Авлигын эсрэг гэмт хэрэг	523	8	-98.5	0
14	Нийтийн албаны ашиг сонирхлын эсрэг гэмт хэрэг	341	211	-38.1	0.9
15	Хүрээлэн байгаа орчны эсрэг	489	622	27.2	2.7
16	Соёлын өвийн эсрэг гэмт хэрэг	5	5	0	0
17	Цахим мэдээллийн аюулгүй байдлын эсрэг гэмт хэрэг	57	146	2.6 дах	0.6
18	Хөдөлгөөний аюулгүй байдал, тээврийн хэрэгслийн ашиглалтын журмын эсрэг гэмт хэрэг	1276	985	-22.8	4.3
	Үүнээс: Автотээврийн хэрэгслийн хөдөлгөөний аюулгүй байдал, ашиглалтын журам зөрчих	1263	981	-22.3	4.3
19	Цэргийн албаны эсрэг гэмт хэрэг	12	6	-50	0
20	Хүн төрөлхтний аюулгүй байдал, энх тайвны эсрэг гэмт хэрэг	0	0	0	0

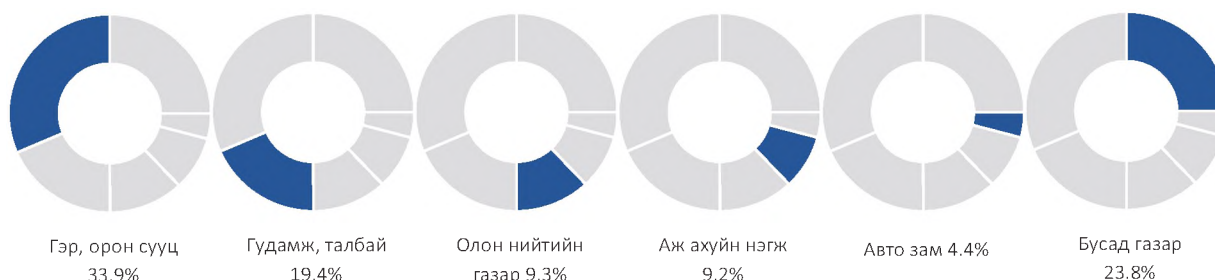
1.7 Гэмт хэргийн үйлдэгдсэн цаг, гараг.

Гэмт хэрэг бүртгэгдсэн гарагаар нь авч үзвэл 3470 буюу 15.0 хувь нь даваа гарагт, 3519 буюу 15.3 хувь нь мягмар гарагт, 3383 буюу 14.7 хувь нь лхагва гарагт, 3291 буюу 14.3 хувь нь пүрэв гарагт, 3408 буюу 14.8 хувь нь баасан гарагт, 2997 буюу 13.0 хувь нь бямба гарагт, 2996 буюу 13.0 хувь нь ням гарагт тус тус бүртгэгдсэн бол цагаар нь авч үзвэл 5838 буюу 25.3 хувь нь 06:00-14:00 цагт, 6621 буюу 28.7 хувь нь 14:00-19:00 цагт, 3410 буюу 14.8 хувь нь 19:00-22:00 цагт, 7195 буюу 31.2 хувь нь 22:00-06:00 цагт тус тус бүртгэгдсэн байна.



1.8 Гэмт хэрэг үйлдэгдсэн газар.

Гэмт хэрэг бүртгэгдсэн газрыг авч үзвэл бүртгэгдсэн гэмт хэргийн 7817 буюу 33.9 хувь нь гэр орон сууцанд, 4464 буюу 19.4 хувь нь гудамж талбайд, 2145 буюу 9.3 хувь нь олон нийтийн газарт, 115 буюу 0.5 хувь нь нийтийн тээвэрт, 289 буюу 1.3 хувь нь төрийн байгууллагад, 149 буюу 0.6 хувь нь төрийн бус байгууллагад, 2115 буюу 9.2 хувь нь аж ахуйн нэгжид, 1005 буюу 4.4 хувь нь авто замд, 4965 буюу 21.5 хувь нь бусад газарт үйлдэгдсэн байна.



1.9 Гэмт хэрэг үйлдсэн байдал.

Нийт бүртгэгдсэн гэмт хэргийн 4855 буюу 21.1 хувь нь согтуугаар, 3352 буюу 14.5 хувь нь эмэгтэй хүн оролцож, 1482 буюу 6.4 хувь нь бүлэглэн, 811 буюу 3.5 хувь нь хүүхэд оролцож, 1138 буюу 4.9 хувь нь гэр бүлийн хүчирхийллийн улмаас тус тус үйлдэгдсэн байна.





Хоёр. Гэмт хэргийн илрүүлэлт

2.1 Гэмт хэргийн илрүүлэлтийн хувь.

Улсын хэмжээнд бүртгэгдсэн нийт хэргийн 9405 буюу 40.8 хувь нь далд аргаар үйлдэгдсэн бөгөөд гэмт хэргийн илрүүлэлт улсын хэмжээнд 51.9 хувь, нийслэлд 48.3 хувь, орон нутагт 59.2 хувь байгаа нь өмнөх оны мөн үеэс улсын хэмжээнд 7.0, нийслэлд 9.4, орон нутагт 2.3 нэгжээр тус тус өссөн байна.



2.2 Хэрэг бүртгэлтийн хэрэг.

Хэрэг бүртгэлтийн 17666 хэрэг нээн шалгасан нь өмнөх оны мөн үетэй харьцуулбал 11750 хэрэг буюу 39.9 хувиар, үүнээс 9161 хэрэгт эрүүгийн хэрэг үүсгэж яллагдагчаар татсан нь өмнөх оны мөн үетэй харьцуулбал 4049 буюу 30.7 хувиар тус тус буурчээ.

Гурав. Гэмт хэрэгт холбогдогч

3.1 Гэмт хэрэгт холбогдсон хүн.

Нийт 16667 хүн гэмт хэрэгт холбогдон шалгагдсан нь өмнөх оны мөн үетэй харьцуулахад 443 буюу 2.6 хувиар буурсан. Холбогдогчдын 13760 буюу 82.6 хувийг эрэгтэй хүн эзэлж байгаа нь өмнөх оны мөн үеэс 7.2 хувиар, 990 буюу 5.9 хувийг хүүхэд эзэлж байгаа нь 27.0 хувиар тус тус буурч, 2907 буюу 17.4 хувийг эмэгтэй хүн эзэлж байгаа нь 27.1 хувиар өссөн байна.

3.2 Гэмт хэрэгт холбогдогчдын нас, хүйс, нийгмийн байдал.



Гадаадын 21 иргэн гэмт хэрэгт холбогдон шалгагдсан нь өмнөх оны мөн үеэс 33 буюу 61.1 хувиар буурсан байна.

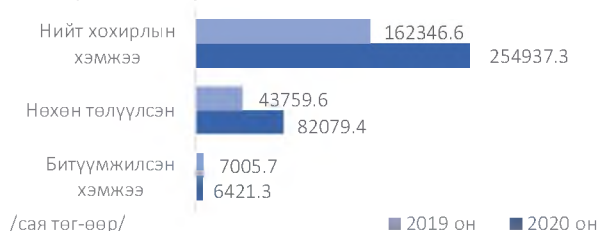
Дөрөв. Гэмт хэргийн хохирогч, хохирол

4.1 Хохирсон хүн, хуулийн этгээд.

Гэмт хэргийн үлмаас 23050 иргэн, 66 хуулийн этгээд хохирч, үүнээс 670 хүн нас барж, 8175 хүн гэмтсэн нь өмнөх оны мөн үетэй харьцуулбал нийт хохирогч 7732 буюу 25.1 хувиар, нас барсан хүн 260 буюу 28.0 хувиар, гэмтсэн хүн 552 буюу 6.3 хувиар тус тус буурсан.



4.2. Учирсан хохирол.



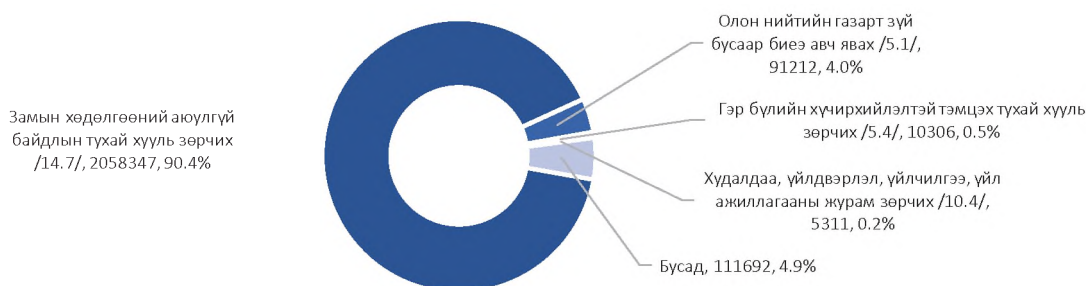
Хүн, хуулийн этгээдэд учирсан 254937.3 сая төгрөгийн хохирлын 82079.4 сая төгрөг буюу 32.2 хувийг нөхөн төлүүлж, 6421.3 сая төгрөгийн хөрөнгө битүүмжилсэн нь өмнөх оны мөн үеэс учирсан хохирол 92590.7 сая буюу 57 хувиар, нөхөн төлүүлсэн хохирол 38319.8 сая буюу 87.6 хувиар тус тус өсч, битүүмжилсэн хөрөнгө 584.3 сая буюу 8.3 хувиар буурсан байна.

Тав. Зөрчил

5.1 Нийт бүртгэгдсэн зөрчил.

Цагдаагийн байгууллагын хэмжээнд нийт 2.276.868 зөрчил шалгасан нь өмнөх оны мөн үетэй харьцуулахад 101.043 буюу 4.6 хувиар, 2.272.346 зөрчлийг шийдвэрлэсэн нь өмнөх оны мөн үетэй харьцуулахад 104.011 буюу 4.8 хувиар тус тус өссөн үзүүлэлттэй байна.

Нийт бүртгэгдсэн зөрчлийн 2.058.347 буюу 90.4 хувийг замын хөдөлгөөний аюулгүй байдлын тухай хууль зөрчих, 91212 буюу 4.0 хувийг олон нийтийн газарт зүй бусаар биеэ авч явах, 10.306 буюу 0.5 хувийг гэр бүлийн хүчирхийлэлтэй тэмцэх тухай хууль зөрчих, 5311 буюу 0.2 хувийг худалдаа, үйлдвэрлэл, үйлчилгээ, үйл ажиллагааны журам зөрчих, 111.692 буюу 4.9 хувийг бусад зөрчил эзэлж байна.



Зөрчил гаргасан 2.148.231 хүн, 85.633 хуулийн этгээдийг 66.0 тэрбум төгрөгөөр торгох, 16.891 хүнийг баривчлуулах, 21.591 хүнийг торгож, тээврийн хэрэгсэл жолоодох эрх хасах шийтгэл тус тус ногдуулсан нь өмнөх оны мөн үеэс иргэнийг торгосон шийтгэл 24701 буюу 1.2 хувиар, хуулийн этгээдийг торгосон шийтгэл 84.639 буюу 86.1 дахин, баривчилсан шийтгэл 1595 буюу 10.4 хувиар тус тус өсч, торгож, тээврийн хэрэгсэл жолоодох эрх хасах шийтгэл 6924 буюу 24.3 хувиар буурсан байна.

5.2 Согтууруулах ундаа хэрэглэсэн үедээ гэмт хэрэг, зөрчилд холбогдсон этгээдийг эрүүлжүүлэх үйл ажиллагаа.

Улсын хэмжээнд 2020 онд нийт 93.863 хүн эрүүлжүүлэгдсэн нь өмнөх оны мөн үеэс 17.213 буюу 15.5 хувиар буурчээ. Эрүүлжүүлэгдсэн хүний 69.726 буюу 74.3 хувь нь Улаанбаатар хотод, 24.137 буюу 25.7 хувь нь орон нутагт эрүүлжүүлэгдсэн байна. Нийт эрүүлжүүлэгдсэн хүний 85.149 буюу 90.7 хувь нь эрэгтэй, 8.714 буюу 9.3 хувь нь эмэгтэй, 218 буюу 0.2 хувь нь 18 хүртэлх насны хүмүүс байна.

Архины албадан эмчилгээнд 509 хүн, сайн дурын эмчилгээнд 539 хүнийг хамруулсан байна.

---oooOooo---



ГУРАВ. НИЙСЛЭЛ, ДҮҮРГҮҮДЭД БҮРТГЭГДСЭН ГЭМТ ХЭРЭГ, ЗӨРЧЛИЙН НӨХЦӨЛ БАЙДАЛ

Нэг. Бүртгэгдсэн гэмт хэрэг

1.1 Бүртгэгдсэн гомдол, мэдээлэл.

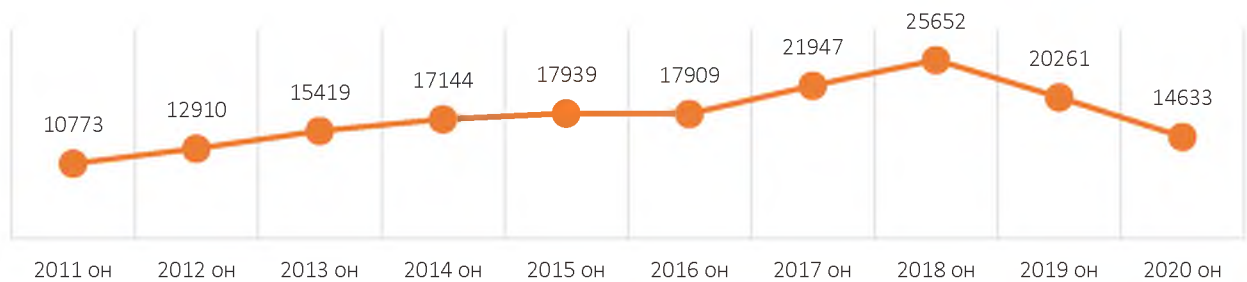
Нийслэлийн хэмжээнд 2020 онд иргэн, хуулийн этгээдээс 159.940 гомдол, мэдээлэл хүлээн авч шалгаснаас 46.334 буюу 29.0 хувь нь гэмт хэргийн шинжтэй, 113.606 буюу 71.0 хувь нь зөрчлийн шинжтэй гомдол мэдээлэл байна. Өмнөх оны мөн үетэй харьцуулбал нийт бүртгэгдсэн гомдол мэдээлэл 8981 буюу 5.3, гэмт хэргийн шинжтэй гомдол мэдээлэл 4766 буюу 9.3, зөрчлийн шинжтэй гомдол мэдээлэл 4215 буюу 3.6 хувиар тус тус буурсан.

Бүртгэгдсэн гэмт хэргийн шинжтэй гомдол мэдээллийн 14.818 буюу 32.0 хувийг хэрэг бүртгэлтийн хэрэг нээж, 29.621 буюу 63.9 хувийг хэрэг бүртгэлтийн хэрэг нээхээс татгалзаж, 340 буюу 0.7 хувийг харьяаллын дагуу шилжүүлж, зөрчлийн шинжтэй гомдол мэдээллийн 41.831 буюу 36.8 хувийг зөрчлийн хэрэг нээж, 71.061 буюу 62.6 хувийг зөрчлийн хэрэг нээхээс татгалзаж, 152 буюу 0.1 хувийг харьяаллын дагуу шилжүүлж, 100 буюу 0.1 хувийг ердийн журмаар тус тус шийдвэрлэсэн байна.

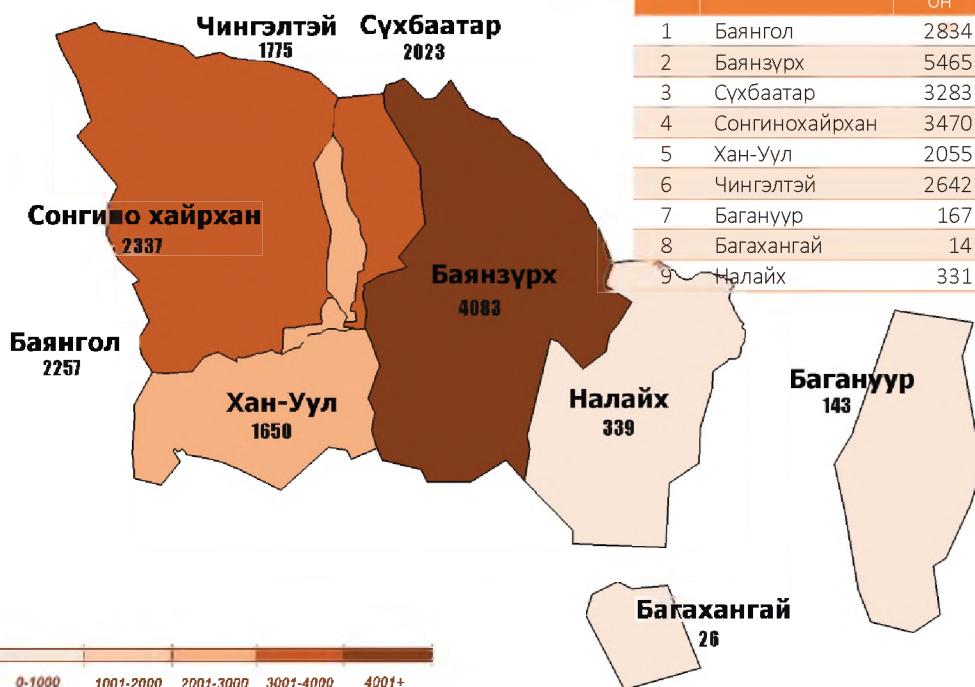
1.2 Бүртгэгдсэн гэмт хэрэг.

Нийт 14.633 гэмт хэрэг бүртгэгдсэн нь өмнөх оны мөн үеэс 5628 буюу 27.8 хувиар буурч, улсын хэмжээнд бүртгэгдсэн гэмт хэргийн 63.4 хувийг эзэлж байна. Сүүлийн 10 жилийн дунджаар жилд 17.458, сард 1454, хоногт 49 гэмт хэрэг үйлдэгдсэн байна.

Бүртгэгдсэн гэмт хэргийн тоо, сүүлийн 10 жилээр:



1.3 Бүртгэгдсэн нийт гэмт хэрэг.



1.4 Бүртгэгдсэн гэмт хэргийн ангилал.

Нийт бүртгэгдсэн хэргийн 12.572 буюу 85.9 хувь нь хөнгөн, 2061 буюу 14.1 хувь нь хүнд ангиллын хэрэг байгаа бөгөөд өмнөх оны мөн үетэй харьцуулахад хөнгөн гэмт хэрэг 23.1 хувиар, хүнд гэмт хэрэг 47.3 хувиар тус тус буурсан байна.

1.5 Тухайн сард бүртгэгдсэн гэмт хэрэг, 2020 он.³



1.6 Нийт бүртгэгдсэн гэмт хэрэг /Эрүүгийн хуулийн бүлгээр/.

Д/д	Гэмт хэргийн төрөл	Бүртгэгдсэн хэрэг		Өсөлт, бууралтын хувь	Нийт гэмт хэрэгт эзлэх хувь
		2019 он	2020 он		
1	Хүний амьд явах эрхийн эсрэг гэмт хэрэг	378	208	-44.9	1.4
	Үүнээс: Хүнийг алах	110	95	-13.6	0.6
2	Хүний эрүүл мэндийн халдашгүй байдлын эсрэг гэмт хэрэг	5183	4564	-11.9	31.2
	Үүнээс: Гэр бүлийн хүчирхийлэл үйлдэх	130	65	-50.0	0.4
3	Хүний бэлгийн эрх чөлөө, халдашгүй байдлын эсрэг гэмт хэрэг	249	255	2.4	1.7
	Үүнээс: Хүчиндэх	214	203	-5.1	1.4
4	Хүний халдашгүй, чөлөөтэй байх эрхийн эсрэг гэмт хэрэг	89	130	46.1	0.9
5	Хүний хувийн, улс төрийн эрх, эрх чөлөөний эсрэг гэмт хэрэг	2	1	50.0	
6	Эрүүл мэндийн эсрэг гэмт хэрэг	28	16	-42.9	0.1
7	Хүүхдийн эсрэг гэмт хэрэг	26	13	-50.0	0.1
	Өмчлөх эрхийн эсрэг гэмт хэрэг	12626	8355	-33.8	57.1
	Хулгайлах	6537	3481	-46.7	23.8
	Дээрэмдэх	738	341	-53.8	2.3
	Залилах	3859	3621	-6.2	24.7
8	Мал хулгайлах	128	63	-50.8	0.4
	Эдийн засгийн гэмт хэрэг	130	70	-46.2	0.5
10	Үндэсний аюулгүй байдлын эсрэг гэмт хэрэг	1			
11	Олон нийтийн аюулгүй байдал, ашиг сонирхлын эсрэг гэмт хэрэг	242	237	-2.1	1.6
12	Хэрэг шалган шийдвэрлэх ажиллагааны эсрэг гэмт хэрэг	94	50	-46.8	0.3
13	Авлигын эсрэг гэмт хэрэг	299	4	-98.7	0.1
14	Нийтийн албаны ашиг сонирхлын эсрэг гэмт хэрэг	229	124	-45.9	0.8
15	Хүрээлэн байгаа орчны эсрэг	40	52	30.0	0.4
16	Соёлын өвийн эсрэг гэмт хэрэг	1	1	0.0	0.0
17	Цахим мэдээллийн аюулгүй байдлын эсрэг гэмт хэрэг	47	119	2.5 дах	0.8
	Хөдөлгөөний аюулгүй байдал, тээврийн хэрэгслийн ашиглалтын журмын эсрэг гэмт хэрэг	595	431	-27.6	2.9
18	Үүнээс: Автотээврийн хэрэгслийн хөдөлгөөний аюулгүй байдал, ашиглалтын журам зөрчих	588	430	-26.9	2.9
	Цэргийн албаны эсрэг гэмт хэрэг	2	3	50.0	0.1

1.7 Гэмт хэргийн үйлдэгдсэн цаг, гараг.

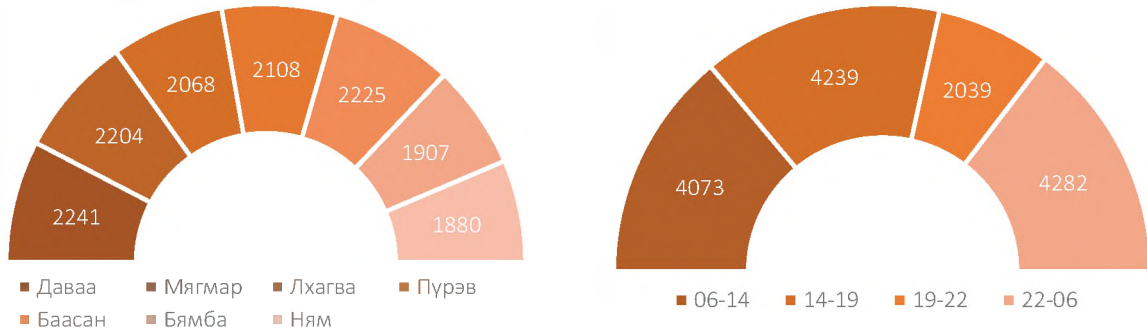
Гэмт хэрэг бүртгэгдсэн гарагаар нь авч үзвэл 2241 буюу 15.3 хувь нь даваа гарагт, 2204 буюу 15.1 хувь нь мягмар гарагт, 2068 буюу 14.1 хувь нь лхагва гарагт, 2108 буюу 14.4 хувь нь пүрэв гарагт, 2225 буюу 15.2 хувь нь баасан гарагт, 1907 буюу 13.0 хувь нь бямба гарагт, 1880 буюу 12.9 хувь нь ням гарагт

³ Эрүүгийн хэрэг хянан шийдвэрлэх тухай хуулийн 1.5 дугаар зүйлийн 1.1, 1.4, 1.5 дахь хэсэгт заасан үндэслэлээр хаагдсан, мөн хуулийн 32.5 дугаар зүйлийн 1.1, 1.2, 1.3 дахь хэсэгт заасан үндэслэлээр хэрэгсэхгүй болсон гэмт хэрэг хасагдаагүй болно.



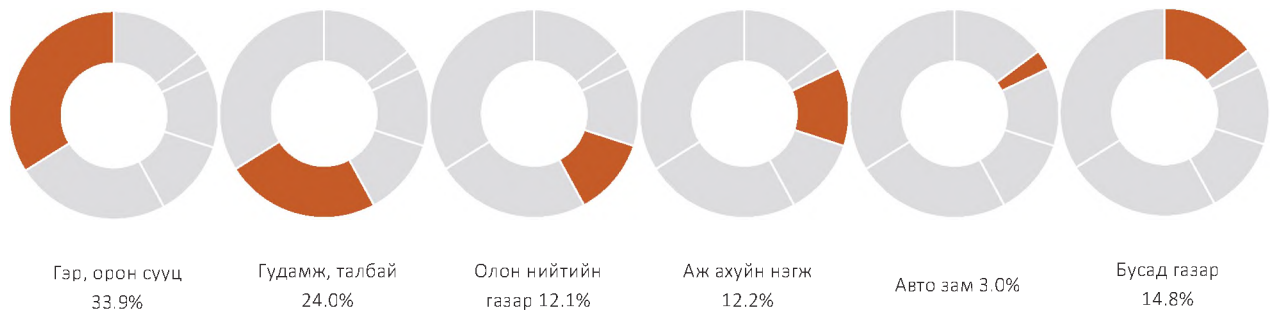
ЦАГДААГИЙН БАЙГУУЛЛАГЫН ХЭМЖЭЭНД 2020 ОНД БҮРТГЭГДСЭН ГЭМТ ХЭРЭГ, ЗӨРЧЛИЙН НӨХЦӨЛ БАЙДАЛ

тус тус бүртгэгдсэн бол цагаар нь авч үзвэл 4073 буюу 27.8 хувь нь 06:00-14:00 цагт, 4239 буюу 29.0 хувь нь 14:00-19:00 цагт, 2039 буюу 13.9 хувь нь 19:00-22:00 цагт, 4282 буюу 29.3 хувь нь 22:00-06:00 цагт тус тус бүртгэгдсэн байна.



1.8 Гэмт хэрэг үйлдсэн газар.

Гэмт хэрэг бүртгэгдсэн газрыг авч үзвэл нийт гэмт хэргийн 4965 буюу 33.9 хувь нь гэр орон сууцанд, 3508 буюу 24.0 хувь нь гудамж талбайд, 1768 буюу 12.1 хувь нь олон нийтийн газарт, 93 буюу 0.6 хувь нь нийтийн тээвэрт, 136 буюу 1.0 хувь нь төрийн байгууллагад, 111 буюу 0.8 хувь нь төрийн бус байгууллагад, 1786 буюу 12.2 хувь нь аж ахуйн нэгжид, 446 буюу 3.0 хувь нь авто замд, 1820 буюу 12.4 хувь нь бусад газарт бүртгэгджээ.



1.9 Гэмт хэрэг үйлдсэн байдал.

Бүртгэгдсэн гэмт хэргийн 2284 буюу 15.6 хувь нь согтуугаар, 2557 буюу 17.5 хувь нь эмэгтэй хүн оролцож, 680 буюу 4.6 хувь нь бүлэглэн, 558 буюу 3.8 хувь нь хүүхэд оролцож, 584 буюу 4.0 хувь нь гэр бүлийн хүчирхийллийн улмаас тус тус үйлдэгдсэн байна.

Д/д	Дүүрэг	Согтуугаар	Хүүхэд оролцож	Эмэгтэй хүн оролцож	Гэр бүлийн хүчирхийллийн улмаас	Бүлэглэн үйлдсэн	Галт зэвсгээр үйлдсэн
1	Баянгол	226	79	481	72	166	1
2	Баянзүрх	909	172	893	212	178	2
3	Сүхбаатар	155	68	307	42	89	1
4	Сонгинохайрхан	321	110	289	116	65	
5	Хан-Уул	213	65	201	47	82	2
6	Чингэлтэй	261	44	318	68	76	
7	Багануур	63	8	24	8	10	
8	Багахангай	14			3	1	1
9	Налайх	122	12	44	16	13	
Нийт		2284	558	2557	584	680	7

Хоёр. Гэмт хэргийн илрүүлэлт

2.1 Гэмт хэргийн илрүүлэлтийн хувь.

Нийслэлийн хэмжээнд бүртгэгдсэн хэргийн 5795 буюу 39.6 хувийг далд аргаар үйлдсэн бөгөөд гэмт хэргийн илрүүлэлт 48.3 хувьтай байгаа нь өмнөх оны мөн үеэс 9.4 нэгжээр өссөн.

Улсын гэмт хэргийн илрүүлэлттэй харьцуулахад 3.6 нэгжээр бага байна.



2.2 Хэрэг бүртгэлтийн хэрэг.

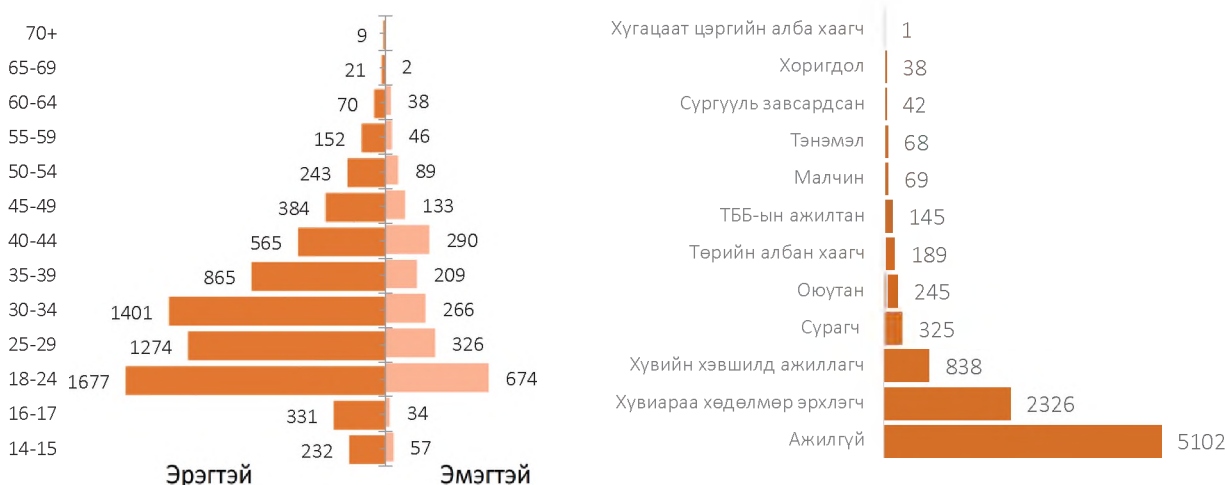
Хэрэг бүртгэлтийн 11878 хэрэг нээн шалгасан нь өмнөх оны мөн үетэй харьцуулбал 7634 хэрэг буюу 39.1 хувиар, үүнээс 5733 гэмт хэрэгт эрүүгийн хэрэг үүсгэж яллагдагчаар татсан нь 1858 буюу 24.5 хувиар тус тус буурсан байна.

Гурав. Гэмт хэрэгт холбогдогч

3.1 Гэмт хэрэгт холбогдсон хүн.

Нийт 9388 хүн шалгагдсан нь өмнөх оны мөн үетэй харьцуулахад 2.1 хувиар өссөн. Холбогдогчдын 2164 буюу 23.1 хувийг эмэгтэй хүн эзэлж байгаа нь өмнөх оны мөн үеэс 48.6 хувиар өсч, 7224 буюу 76.9 хувь нь эрэгтэй хүн байгаа нь 6.7 хувиар, 654 буюу 7.0 хувийг хүүхэд эзэлж байгаа нь 16.9 хувиар тус тус буурсан байна.

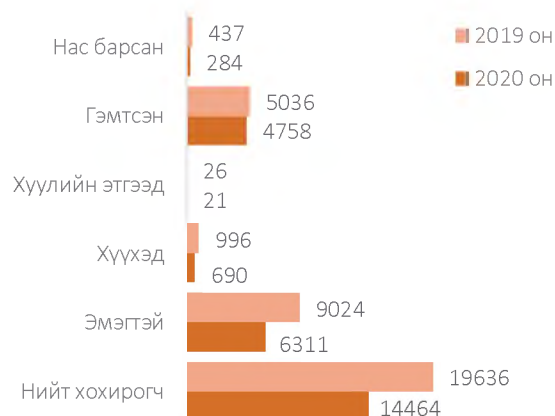
3.2 Гэмт хэрэгт холбогдогчдын нас, хүйс, нийгмийн байдал.



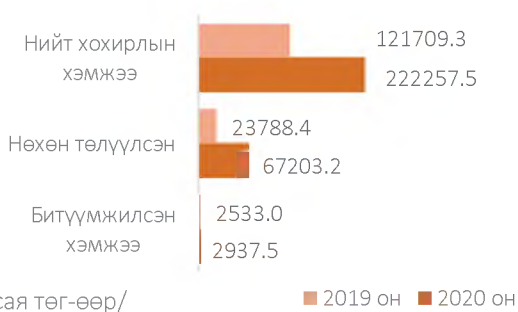
Дөрөв. Гэмт хэргийн хохирогч, хохирол

4.1 Хохирсон хүн, хуулийн этгээд.

Гэмт хэргийн улмаас 14464 иргэн, 21 хуулийн этгээд хохирч, үүнээс 284 хүн нас барж, 4758 хүн гэмтсэн нь өмнөх оны мөн үетэй харьцуулбал, хохирсон хүн 5172 буюу 26.3, нас барсан хүн 153 буюу 35.0, гэмтсэн хүн 278 буюу 5.5 хувиар, хохирсон хуулийн этгээд 5 буюу 19.2 хувиар тус тус буурсан байна.



4.2 Учирсан хохирол.



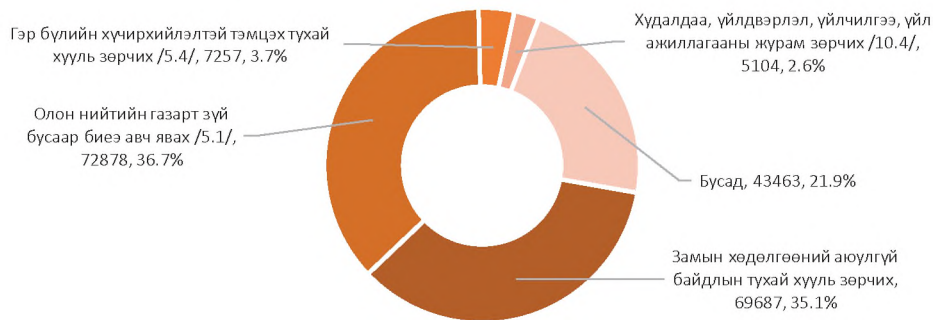
Иргэн, хуулийн этгээдэд учирсан 222257.5 сая төгрөгийн хохирлын 30.2 хувийг нөхөн төлүүлж, 2937.5 сая төгрөгийн хөрөнгө битүүмжилсэн нь өмнөх оны мөн үеэс хохирлын хэмжээ 100548.2 сая буюу 82.6 хувиар, нөхөн төлүүлсэн хохирол 43414.8 буюу 2.8 дахин, битүүмжилсэн хөрөнгө 404.5 сая буюу 16.0 хувиар тус тус өссөн байна.



Тав. Зөрчил

Нийслэлийн хэмжээнд нийт 198.389 зөрчил шалгасан нь өмнөх оны мөн үетэй харьцуулбал 30.117 буюу 17.9 хувиар, 196.449 зөрчлийг шийдвэрлэсэн нь 32.880 буюу 20.1 хувиар тус тус өссөн байна.

Нийт бүртгэгдсэн зөрчлийн 69.687 буюу 35.1 хувийг замын хөдөлгөөний аюулгүй байдлын тухай хууль зөрчих, 72.878 буюу 36.7 хувийг олон нийтийн газарт зүй бусаар биеэ авч явах, 7257 буюу 3.7 хувийг гэр бүлийн хүчирхийлэлтэй тэмцэх тухай хууль зөрчих, 5104 буюу 2.6 хувийг худалдаа, үйлдвэрлэл, үйлчилгээ, үйл ажиллагааны журам зөрчих, 43.463 буюу 21.9 хувийг бусад зөрчил эзэлж байна.



Зөрчил гаргасан 187.449 иргэн, 762 хуулийн этгээдийг 81748.9 мянган төгрөгөөр торгох, 7254 хүнийг баривчилах, 984 хүнийг торгож, тээврийн хэрэгсэл жолоодох эрх хасах шийтгэл ногдуулсан нь өмнөх оны мөн үеэс иргэнийг торгосон шийтгэл 20.0 хувиар, баривчилсан шийтгэл 1674 буюу 30.0 хувиар тус тус өсч, торгож, тээврийн хэрэгсэл жолоодох эрх хасах шийтгэл 1 буюу 0.1 хувиар буурсан байна.

2020 онд Нийслэлийн хэмжээнд нийт 46.516 хүн эрүүлжүүлэгдсэн нь өмнөх оны мөн үеэс 4808 буюу 9.4 хувиар буурсан байна.

---oooOooo---

3.1 БАЯНГОЛ ДҮҮРЭГТ БҮРТГЭГДСЭН ГЭМТ ХЭРЭГ, ЗӨРЧЛИЙН НӨХЦӨЛ БАЙДАЛ

Нэг. Бүртгэгдсэн гэмт хэрэг

1.1 Бүртгэгдсэн гомдол, мэдээлэл.

Баянгол дүүрэг дэх цагдаагийн газар нь 2020 онд иргэн, хуулийн этгээдээс 25003 гомдол, мэдээлэл хүлээн авч шалгаснаас 8848 буюу 35.4 хувь нь гэмт хэргийн шинжтэй, 16155 буюу 64.6 хувь нь зөрчлийн шинжтэй гомдол мэдээлэл байна. Өмнөх оны мөн үетэй харьцуулбал нийт бүртгэгдсэн гомдол мэдээлэл 4657 буюу 15.7, гэмт хэргийн шинжтэй гомдол мэдээлэл 2259 буюу 20.3, зөрчлийн шинжтэй гомдол мэдээлэл 2398 буюу 12.9 хувиар тус тус буурсан байна.

Бүртгэгдсэн гэмт хэргийн шинжтэй гомдол мэдээллийн 2007 буюу 22.7 хувийг хэрэг бүртгэлтийн хэрэг нээж, 6553 буюу 74.1 хувийг хэрэг бүртгэлтийн хэрэг нээхээс татгалзаж, 82 буюу 0.9 хувийг харьяаллын дагуу шилжүүлж, зөрчлийн шинжтэй гомдол мэдээллийн 7309 буюу 45.2 хувийг зөрчлийн хэрэг нээж, 8774 буюу 54.3 хувийг зөрчлийн хэрэг нээхээс татгалзаж, 22 буюу 0.1 хувийг харьяаллын дагуу шилжүүлж тус тус шийдвэрлэсэн байна.

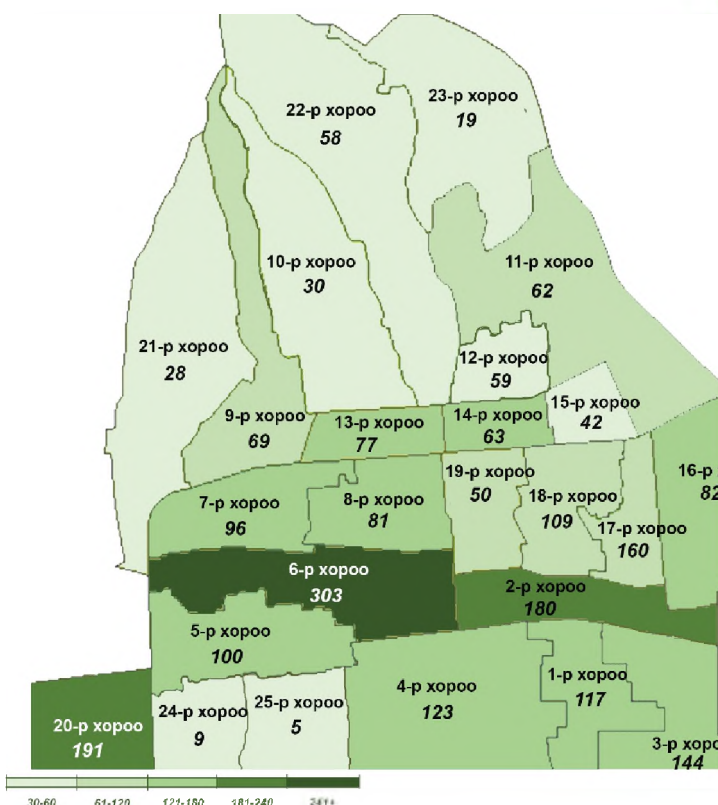
1.2 Бүртгэгдсэн гэмт хэрэг.

Нийт 2257 гэмт хэрэг бүртгэгдсэн нь өмнөх оны мөн үеэс 577 буюу 20.4 хувиар буурч, нийслэлд бүртгэгдсэн гэмт хэргийн 15.4 хувийг эзэлж байна. Сүүлийн 10 жилийн дунджаар жилд 2856, сард 238, хоногт 9 хэрэг үйлдэгдсэн байна.

Тус дүүрэгт сүүлийн 10 жилд бүртгэгдсэн гэмт хэрэг:



1.3 Бүртгэгдсэн нийт гэмт хэрэг /хороодоор/.



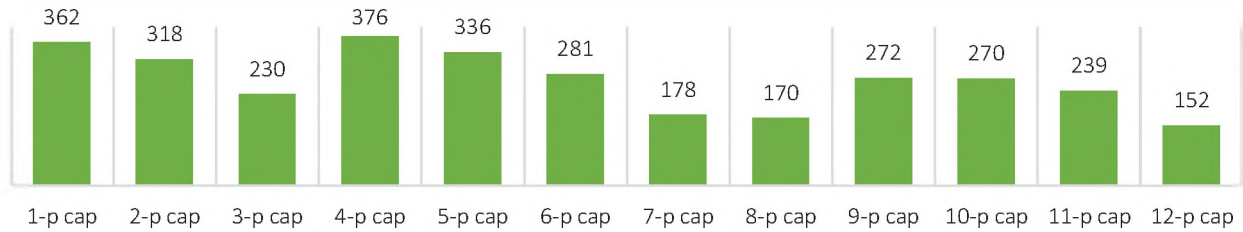
Д/д	Хороо	2019 он	2020 он	Өсөлт, бууралт	
				Тоо	Хувь
1	1-р хороо	162	117	-45	-27.7
2	2-р хороо	177	180	3	1.7
3	3-р хороо	166	144	-22	-13.2
4	4-р хороо	155	123	-32	-20.6
5	5-р хороо	177	100	-77	-43.5
6	6-р хороо	190	303	113	59.5
7	7-р хороо	141	96	-45	-31.9
8	8-р хороо	158	81	-77	-48.7
9	9-р хороо	85	69	-16	-18.8
10	10-р хороо	83	30	-53	-63.9
11	11-р хороо	110	62	-48	-43.6
12	12-р хороо	99	59	-40	-40.4
13	13-р хороо	176	77	-99	-56.2
14	14-р хороо	123	63	-60	-48.8
15	15-р хороо	50	42	-8	-16.0
16	16-р хороо	122	82	-40	-32.8
17	17-р хороо	100	160	60	60.0
18	18-р хороо	117	109	-8	-6.8
19	19-р хороо	72	50	-22	-30.5
20	20-р хороо	244	191	-53	-21.7
21	21-р хороо	40	28	-12	-30.0
22	22-р хороо	57	58	1	1.8
23	23-р хороо	30	19	-11	-36.7
24	24-р хороо		9		
25	25-р хороо		5		



1.4 Бүртгэгдсэн гэмт хэргийн ангилал.

Нийт бүртгэгдсэн хэргийн 2123 буюу 94.1 хувь нь хөнгөн, 134 буюу 5.9 хувь нь хүнд ангиллын хэрэг байгаа бөгөөд өмнөх оны мөн үетэй харьцуулахад хөнгөн хэрэг 17.4, хүнд хэрэг 49.4 хувиар тус тус буурсан байна.

1.5 Тухайн сард бүртгэгдсэн гэмт хэрэг, 2020 он.⁴



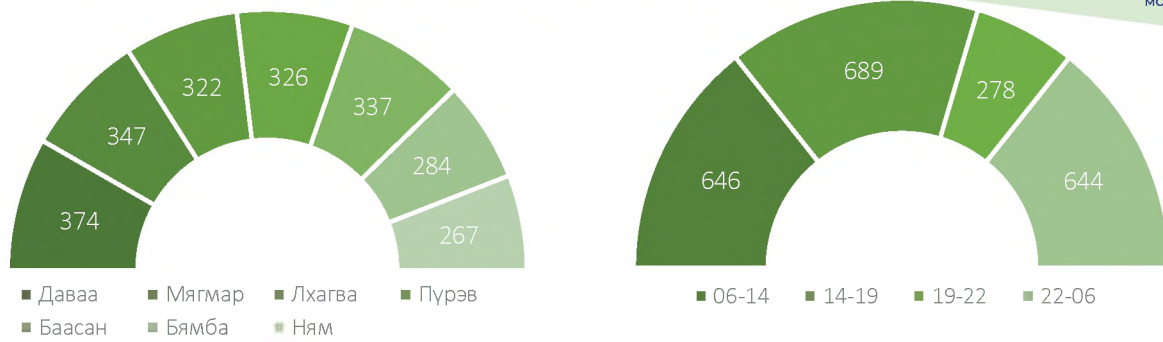
1.6 Нийт бүртгэгдсэн гэмт хэрэг /Эрүүгийн хуулийн бүлгээр/.

Д/д	Гэмт хэргийн төрөл	Бүртгэгдсэн хэрэг		Өсөлт, бууралтын хувь	Нийт гэмт хэрэгт эзлэх хувь
		2019 он	2020 он		
1	Хүний амьд явах эрхийн эсрэг гэмт хэрэг	60	30	-50.0	1.3
	Үүнээс: Хүнийг алах	15	13	-13.3	0.6
2	Хүний эрүүл мэндийн халдашгүй байдлын эсрэг гэмт хэрэг	758	636	-16.1	28.2
	Үүнээс: Гэр бүлийн хүчирхийлэл үйлдэх	2	5	2.5 дах	0.2
3	Хүний бэлгийн эрх чөлөө, халдашгүй байдлын эсрэг гэмт хэрэг	27	31	14.8	1.4
	Үүнээс: Хүчиндэх	20	23	15.0	1.0
4	Хүний халдашгүй, чөлөөтэй байх эрхийн эсрэг гэмт хэрэг	15	12	-20.0	0.5
5	Эрүүл мэндийн эсрэг гэмт хэрэг	3	4	33.3	0.2
6	Хүүхдийн эсрэг гэмт хэрэг	5	2	-60.0	0.1
7	Өмчлөх эрхийн эсрэг гэмт хэрэг	1747	1392	-20.3	61.5
	Үүнээс: Хулгайлах	763	327	-57.1	14.5
	Дээрэмдэх	162	68	-58.0	3.0
	Залилах	632	871	37.8	38.6
8	Эдийн засгийн гэмт хэрэг	30	11	-63.3	0.5
9	Олон нийтийн аюулгүй байдал, ашиг сонирхлын эсрэг гэмт хэрэг	53	43	-18.9	1.9
10	Хэрэг шалган шийдвэрлэх ажиллагааны эсрэг гэмт хэрэг	13	6	-53.8	0.3
11	Авлигын эсрэг гэмт хэрэг	18			
12	Нийтийн албаны ашиг сонирхлын эсрэг гэмт хэрэг	17	22	29.4	1.0
13	Хүрээлэн байгаа орчны эсрэг	7	6	-14.3	0.3
14	Соёлын өвийн эсрэг гэмт хэрэг	1			
15	Цахим мэдээллийн аюулгүй байдлын эсрэг гэмт хэрэг	2	13	6.5 дах	0.6
16	Хөдөлгөөний аюулгүй байдал, тээврийн хэрэгслийн ашиглалтын журмын эсрэг гэмт хэрэг	78	49	-37.2	2.2
	Үүнээс: Автотээврийн хэрэгслийн хөдөлгөөний аюулгүй байдал, ашиглалтын журам зөрчих	76	49	-35.5	2.2

1.7 Гэмт хэргийн үйлдэгдсэн цаг, гараг.

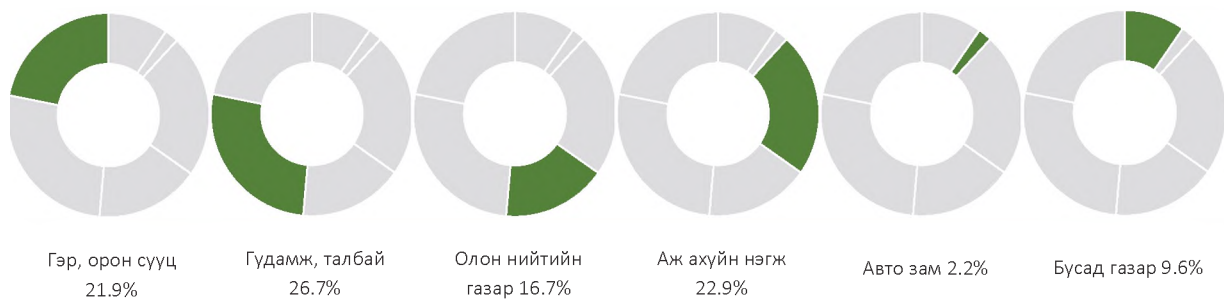
Гэмт хэрэг бүртгэгдсэн гарагаар нь авч үзвэл 374 буюу 16.6 хувь нь даваа гарагт, 347 буюу 15.4 хувь нь мягмар гарагт, 322 буюу 14.3 хувь нь лхагва гарагт, 326 буюу 14.4 хувь нь пүрэв гарагт, 337 буюу 14.9 хувь нь баасан гарагт, 284 буюу 12.6 хувь нь бямба гарагт, 267 буюу 11.8 хувь нь ням гарагт тус тус бүртгэгдсэн бол цагаар нь авч үзвэл 646 буюу 28.6 хувь нь 06:00-14:00 цагт, 689 буюу 30.5 хувь нь 14:00-19:00 цагт, 278 буюу 12.3 хувь нь 19:00-22:00 цагт, 644 буюу 28.6 хувь нь 22:00-06:00 цагт тус тус бүртгэгдсэн байна.

⁴ Эрүүгийн хэрэг хянан шийдвэрлэх тухай хуулийн 1.5 дугаар зүйлийн 1.1, 1.4, 1.5 дахь хэсэгт заасан үндэслэлээр хаагдсан, мөн хуулийн 32.5 дугаар зүйлийн 1.1, 1.2, 1.3 дахь хэсэгт заасан үндэслэлээр хэрэгсэхгүй болсон гэмт хэрэг хасагдаагүй болно.



1.8 Гэмт хэрэг үйлдсэн газар.

Гэмт хэрэг бүртгэгдсэн газрыг авч үзвэл бүртгэгдсэн гэмт хэргийн 494 буюу 21.9 хувь нь гэр орон сууцанд, 603 буюу 26.7 хувь нь гудамж талбайд, 376 буюу 16.7 хувь нь олон нийтийн газарт, 8 буюу 0.4 хувь нь нийтийн тээвэрт, 14 буюу 0.6 хувь нь төрийн байгууллагад, 20 буюу 0.9 хувь нь төрийн бус байгууллагад, 516 буюу 22.9 хувь нь аж ахуйн нэгжид, 50 буюу 2.2 хувь нь авто замд, 176 буюу 7.8 хувь нь бусад газарт бүртгэгджээ.



1.9 Гэмт хэрэг үйлдсэн байдал.

Бүртгэгдсэн гэмт хэргийн 226 буюу 10.0 хувь нь согтуугаар, 481 буюу 21.3 хувь нь эмэгтэй хүн оролцож, 166 буюу 7.4 хувь нь бүлэглэн, 79 буюу 3.5 хувь нь хүүхэд оролцож, 72 буюу 3.2 хувь нь гэр бүлийн хүчирхийллийн улмаас түс түс үйлдэгдсэн байна.

Д/д	Хороо	Согтуугаар	Хүүхэд оролцож	Эмэгтэй хүн оролцож	Гэр бүлийн хүчирхийллийн улмаас	Бүлэглэн үйлдсэн	Галт зэвсгээр үйлдсэн
1	1-р хороо	7	2	31	6	16	
2	2-р хороо	4	5	101	1	15	
3	3-р хороо	19	5	33	7	14	
4	4-р хороо	5	4	14	6	5	
5	5-р хороо	15	1	18	1	6	
6	6-р хороо	13	2	9	2	8	
7	7-р хороо	15	3	9	5	4	
8	8-р хороо	11	2	13	5	3	
9	9-р хороо	11		5	4	2	
10	10-р хороо	7	1	4	3	2	
11	11-р хороо	15	2	13	4	3	
12	12-р хороо	16	8	8	3	11	
13	13-р хороо	7	4	13		9	
14	14-р хороо	9	2	11	1	5	
15	15-р хороо	4	5	5	1	6	
16	16-р хороо	12	7	18	4	11	
17	17-р хороо	7	2	95	4	12	
18	18-р хороо	11	8	32	6	6	
19	19-р хороо	6	5	9	1	4	
20	20-р хороо	17	4	27	3	15	1
21	21-р хороо	3	1	3	1		
22	22-р хороо	11	3	7	2	8	
23	23-р хороо	1	1	2	1	1	
24	24-р хороо		1		1		
25	25-р хороо		1	1			
Нийт		226	79	481	72	166	1

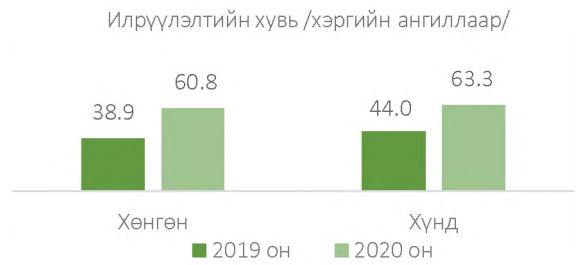


Хоёр. Гэмт хэргийн илрүүлэлт

2.1 Гэмт хэргийн илрүүлэлтийн хувь.

Баянгол дүүрэгт нийт бүртгэгдсэн хэргийн 623 буюу 27.6 хувийг далд аргаар үйлдсэн бөгөөд гэмт хэргийн илрүүлэлт 60.9 хувьтай байгаа нь өмнөх оны мөн үеэс 21.6 нэгжээр өссөн.

Нийслэлийн илрүүлэлттэй харьцуулахад 12.6 нэгжээр их байна.



2.2 Хэрэг бүртгэлтийн хэрэг.

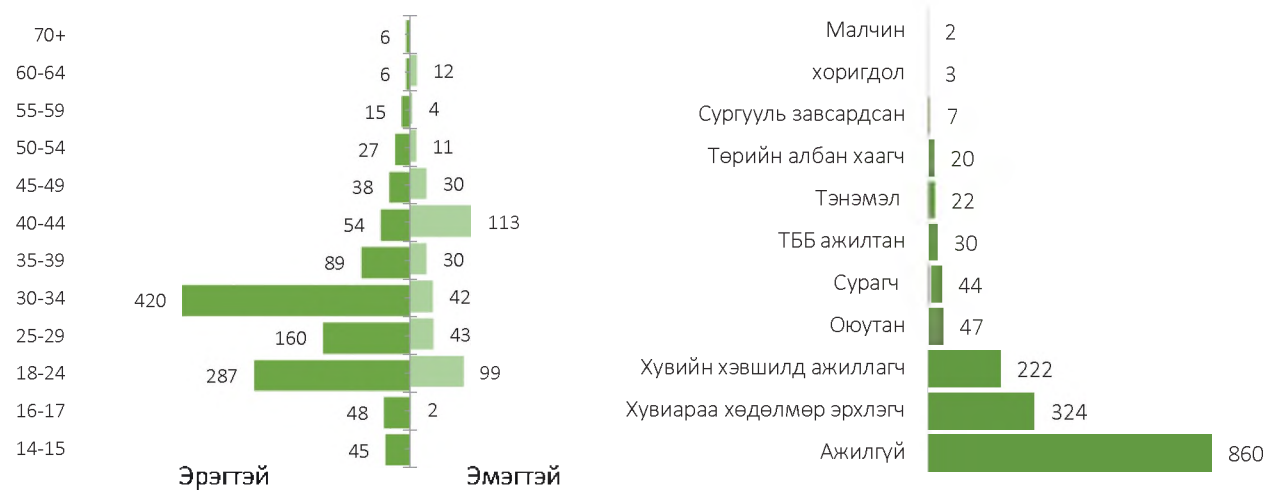
Хэрэг бүртгэлтийн 2085 хэрэг нээн шалгасан нь өмнөх оны мөн үетэй харьцуулбал 650 хэрэг буюу 23.8 хувиар буурч, 1270 гэмт хэргийн хэрэгт эрүүгийн хэрэг үүсгэж яллагдагчаар татсан нь 196 буюу 18.2 хувиар өссөн байна.

Гурав. Гэмт хэрэгт холбогдогч

3.1 Гэмт хэрэгт холбогдсон хүн.

Нийт 1581 хүн шалгагдсан нь өмнөх оны мөн үетэй харьцуулахад 21.1 хувиар өссөн. Холбогдогчдын 1195 буюу 75.6 хувь нь эрэгтэй хүн байгаа нь өмнөх оны мөн үетэй харьцуулахад 8.4 хувиар, 386 буюу 24.4 хувийг эмэгтэй хүн эзэлж байгаа нь 90.1 хувиар, 95 буюу 6.0 хувийг хүүхэд эзэлж байгаа нь 41.8 хувиар тус тус өссөн байна.

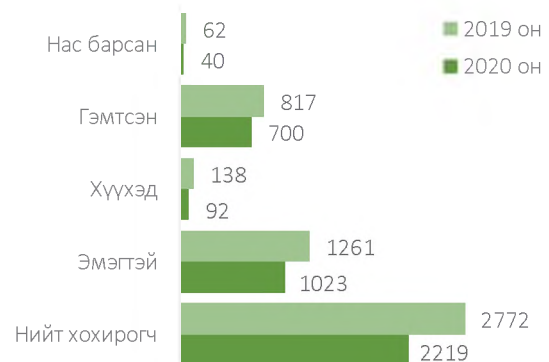
3.2 Гэмт хэрэгт холбогдогчдын нас, хүйс, нийгмийн байдал.



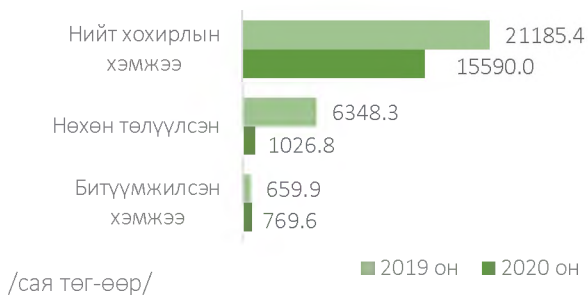
Дөрөв. Гэмт хэргийн хохирогч, хохирол

4.1 Хохирсон хүн.

Гэмт хэргийн улмаас 2219 иргэн хохирч, үүнээс 40 хүн нас барж, 700 хүн гэмтсэн нь өмнөх оны мөн үетэй харьцуулбал, хохирсон хүн 553 буюу 19.9 хувиар, нас барсан хүн 22 буюу 35.5 хувиар, гэмтсэн хүн 117 буюу 14.3 хувиар тус тус буурсан байна.



4.2 Учирсан хохирол.

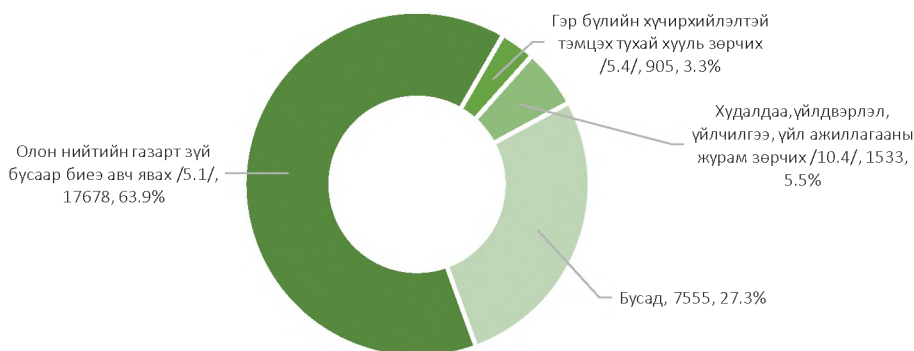


Иргэнд учирсан 15590.0 сая төгрөгийн хохирлын 45.1 хувийг нөхөн төлүүлж, 769.6 сая төгрөгийн хөрөнгө битүүмжилсэн нь өмнөх оны мөн үеэс хохирлын хэмжээ 5595.4 сая буюу 26.4 хувиар буурч, нөхөн төлүүлсэн хохирол 678.5 сая буюу 10.7, битүүмжилсэн хөрөнгө 109.7 сая буюу 16.6 хувиар тус тус өссөн байна.

Тав. Зөрчил

Баянгол дүүрэг дэх цагдаагийн газрын хэмжээнд нийт 27671 зөрчил шалгасан нь өмнөх оны мөн үетэй харьцуулбал 8233 буюу 42.4 хувиар, 27339 зөрчлийг шийдвэрлэсэн нь 8883 буюу 48.1 хувиар тус тус өссөн байна.

Нийт бүртгэгдсэн зөрчлийн 17678 буюу 63.9 хувийг олон нийтийн газарт зүй бусаар биеэ авч явах, 905 буюу 3.3 хувийг гэр бүлийн хүчирхийлэлтэй тэмцэх тухай хууль зөрчих, 1533 буюу 5.5 хувийг худалдаа, үйлдвэрлэл, үйлчилгээ, үйл ажиллагааны журам зөрчих, 7555 буюу 27.3 хувийг бусад зөрчил эзэлж байна.



Зөрчил гаргасан 26409 иргэн, 223 хуулийн этгээдийг 1125.3 сая төгрөгөөр торгох, 707 хүнийг баривчилсан нь өмнөх оны мөн үеэс иргэнийг торгосон шийтгэл 51.6 хувиар, баривчилсан шийтгэл 8 буюу 1.1 хувиар тус тус өссөн байна.

2020 онд Баянгол дүүрэгт нийт 8865 хүн эрүүлжүүлэгдсэн нь өмнөх оны мөн үеэс 1658 буюу 15.8 хувиар буурсан байна.

---oooOooo---



3.2 БАЯНЗҮРХ ДҮҮРЭГТ БҮРТГЭГДСЭН ГЭМТ ХЭРЭГ, ЗӨРЧЛИЙН НӨХЦӨЛ БАЙДАЛ

Нэг. Бүртгэгдсэн гэмт хэрэг

1.1 Бүртгэгдсэн гомдол, мэдээлэл.

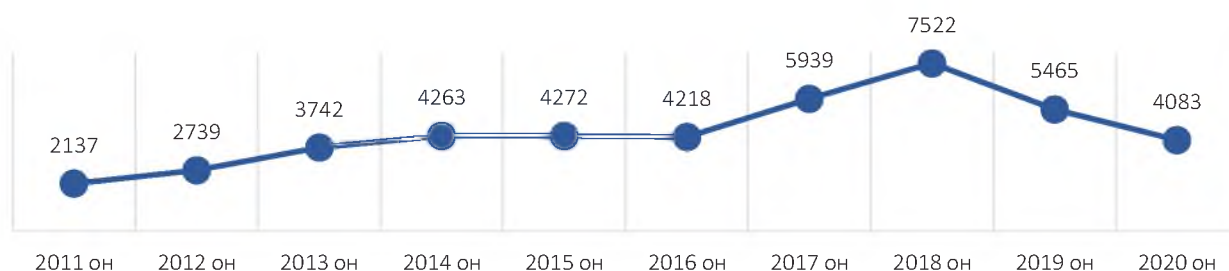
Баянзүрх дүүрэг дэх цагдаагийн газар 2020 онд иргэн, хуулийн этгээдээс 44816 гомдол, мэдээлэл хүлээн авч шалгаснаас 11543 буюу 25.8 хувь нь гэмт хэргийн шинжтэй, 33273 буюу 74.2 хувь нь зөрчлийн шинжтэй гомдол мэдээлэл байна. Өмнөх оны мөн үетэй харьцуулбал нийт бүртгэгдсэн гомдол мэдээлэл 382 буюу 0.9, зөрчлийн шинжтэй гомдол мэдээлэл 989 буюу 3.1 хувиар тус тус өсч, гэмт хэргийн шинжтэй гомдол мэдээлэл 607 буюу 5.0 хувиар буурсан.

Бүртгэгдсэн гэмт хэргийн шинжтэй гомдол мэдээллийн 3910 буюу 33.9 хувийг хэрэг бүртгэлтийн хэрэг нээж, 7154 буюу 62.0 хувийг хэрэг бүртгэлтийн хэрэг нээхээс татгалзаж, 70 буюу 0.6 хувийг харьяаллын дагуу шилжүүлж, зөрчлийн шинжтэй гомдол мэдээллийн 9039 буюу 27.2 хувийг зөрчлийн хэрэг нээж, 24056 буюу 72.3 хувийг зөрчлийн хэрэг нээхээс татгалзаж, 28 буюу 0.1 хувийг харьяаллын дагуу шилжүүлж тус тус шийдвэрлэсэн байна.

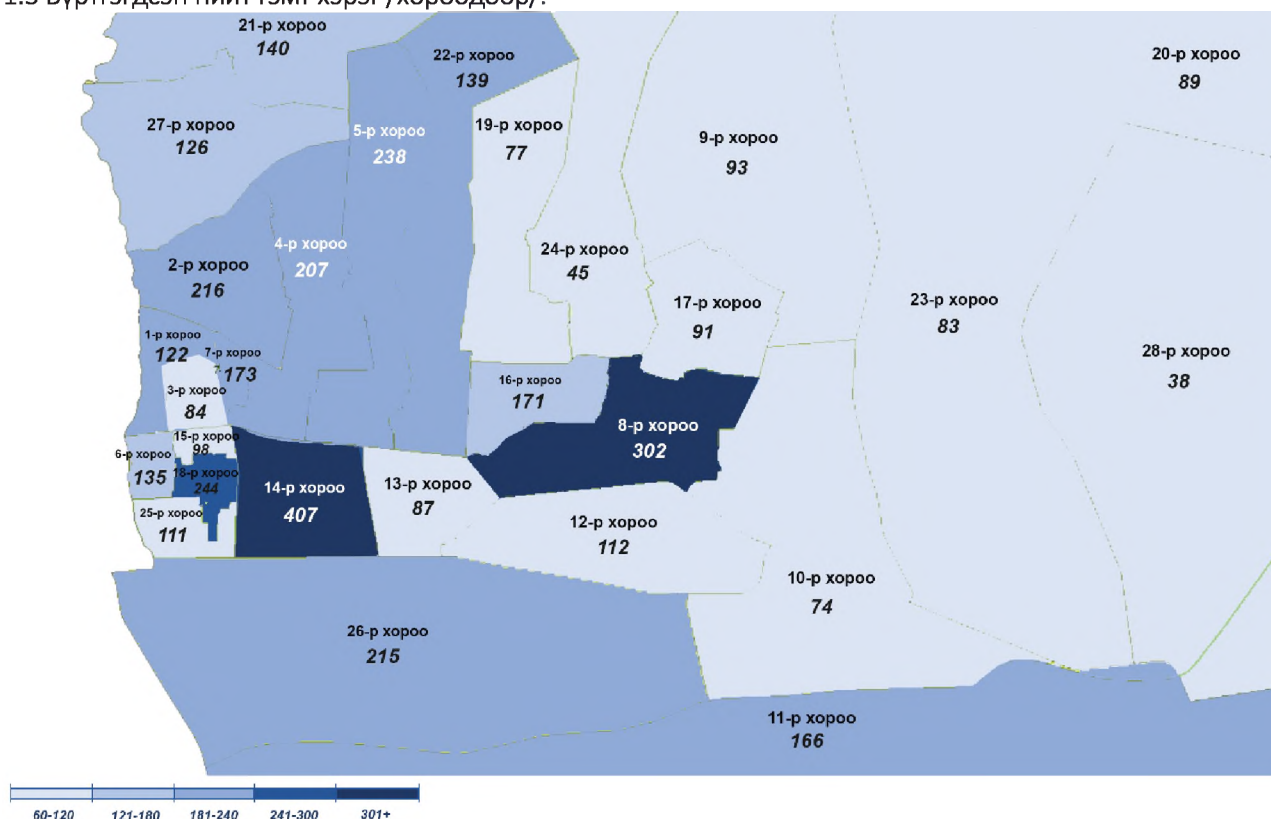
1.2 Бүртгэгдсэн гэмт хэрэг.

Нийт 4083 гэмт хэрэг бүртгэгдсэн нь өмнөх оны мөн үеэс 1382 буюу 25.3 хувиар буурч, нийслэлд бүртгэгдсэн гэмт хэргийн 27.9 хувийг эзэлж байна. Сүүлийн 10 жилийн дунджаар жилд 4438, сард 370, хоногт 12 гэмт хэрэг үйлдэгдсэн байна.

Тус дүүрэгт сүүлийн 10 жилд бүртгэгдсэн гэмт хэрэг:



1.3 Бүртгэгдсэн нийт гэмт хэрэг /хороодоор/.

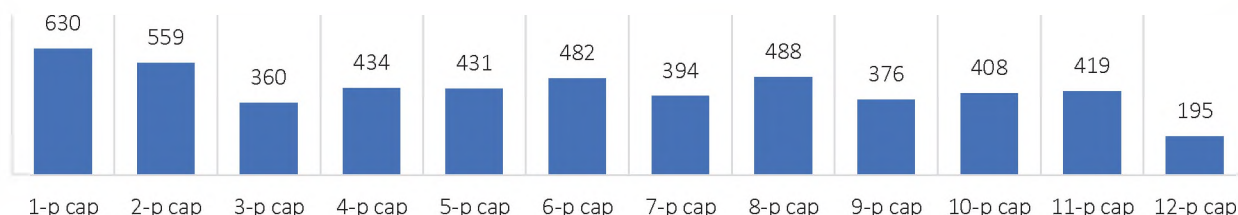


Д/д	Хороо	2019 он	2020 он	Өсөлт, бууралт		Д/д	Хороо	2019 он	2020 он	Өсөлт, бууралт	
				Тоо	Хувь					Тоо	Хувь
1	1-р хороо	199	122	-77	-38.7	15	15-р хороо	120	98	-22	-18.3
2	2-р хороо	194	216	22	11.3	16	16-р хороо	254	171	-83	-32.7
3	3-р хороо	262	84	-178	-67.9	17	17-р хороо	120	91	-29	-24.2
4	4-р хороо	279	207	-72	-25.8	18	18-р хороо	220	244	24	10.9
5	5-р хороо	319	238	-81	-25.4	19	19-р хороо	145	77	-68	-46.9
6	6-р хороо	163	135	-28	-17.2	20	20-р хороо	140	89	-51	-36.4
7	7-р хороо	254	173	-81	-31.9	21	21-р хороо	151	140	-11	-7.3
8	8-р хороо	264	302	38	14.4	22	22-р хороо	236	139	-97	-41.1
9	9-р хороо	123	93	-30	-24.4	23	23-р хороо	107	83	-24	-22.4
10	10-р хороо	95	74	-21	-22.1	24	24-р хороо	80	45	-35	-43.8
11	11-р хороо	224	166	-58	-25.9	25	25-р хороо	179	111	-68	-38.0
12	12-р хороо	178	112	-66	-37.1	26	26-р хороо	236	215	-21	-8.9
13	13-р хороо	179	87	-92	-51.4	27	27-р хороо	142	126	-16	-11.3
14	14-р хороо	534	407	-127	-23.8	28	28-р хороо	68	38	-30	-44.1

1.4 Бүртгэгдсэн гэмт хэргийн ангилал.

Нийт бүртгэгдсэн хэргийн 3540 буюу 82.7 хувь нь хөнгөн, 543 буюу 13.3 хувь нь хүнд ангиллын хэрэг байгаа бөгөөд өмнөх оны мөн үетэй харьцуулахад хөнгөн гэмт хэрэг 17.8 хувиар, хүнд гэмт хэрэг 53.1 хувиар тус тус буурсан байна.

1.5 Тухайн сард бүртгэгдсэн гэмт хэрэг, 2020 он.⁵



1.6 Нийт бүртгэгдсэн гэмт хэрэг /Эрүүгийн хуулийн бүлгээр/.

Д/д	Гэмт хэргийн төрөл	Бүртгэгдсэн хэрэг		Өсөлт, бууралтын хувь	Нийт гэмт хэрэгт эзлэх хувь
		2019 он	2020 он		
1	Хүний амьд явах эрхийн эсрэг гэмт хэрэг	112	54	-51.8	1.3
	Үүнээс: Хүнийг алах	25	27	8.0	0.7
2	Хүний эрүүл мэндийн халдашгүй байдлын эсрэг гэмт хэрэг	1432	1339	-6.5	32.9
	Үүнээс: Гэр бүлийн хүчирхийлэл үйлдэх	82	6	-92.7	0.1
3	Хүний бэлгийн эрх чөлөө, халдашгүй байдлын эсрэг гэмт хэрэг	59	77	30.5	1.9
	Үүнээс: Хүчиндэх	52	58	11.5	1.4
4	Хүний халдашгүй, чөлөөтэй байх эрхийн эсрэг гэмт хэрэг	22	23	4.5	0.6
5	Эрүүл мэндийн эсрэг гэмт хэрэг	6	7	16.7	0.2
6	Хүүхдийн эсрэг гэмт хэрэг	11	4	-63.6	0.1
	Өмчлөх эрхийн эсрэг гэмт хэрэг	3441	2360	-31.4	57.8
	Хулгайлах	1947	1014	-47.9	24.8
7	Үүнээс Дээрэмдэх	237	93	-60.8	2.3
	Залилах	1004	1060	5.6	26.0
	Мал хулгайлах	15	10	-33.3	0.2
8	Эдийн засгийн гэмт хэрэг	21	16	-23.8	0.4
9	Олон нийтийн аюулгүй байдал, ашиг сонирхлын эсрэг гэмт хэрэг	51	51	0.0	1.2
10	Хэрэг шалган шийдвэрлэх ажиллагааны эсрэг гэмт хэрэг	13	6	-53.8	0.1
11	Авлигын эсрэг гэмт хэрэг	120			
12	Нийтийн албаны ашиг сонирхлын эсрэг гэмт хэрэг	26	22	-15.4	0.5
13	Хүрээлэн байгаа орчны эсрэг	8	11	37.5	0.3
14	Цахим мэдээллийн аюулгүй байдлын эсрэг гэмт хэрэг	12	17	41.7	0.4

⁵ Эрүүгийн хэрэг хянан шийдвэрлэх тухай хуулийн 1.5 дугаар зүйлийн 1.1, 1.4, 1.5 дахь хэсэгт заасан үндэслэлээр хаагдсан, мөн хуулийн 32.5 дугаар зүйлийн 1.1, 1.2, 1.3 дахь хэсэгт заасан үндэслэлээр хэрэгсэхгүй болсон гэмт хэрэг хасагдаагүй болно.

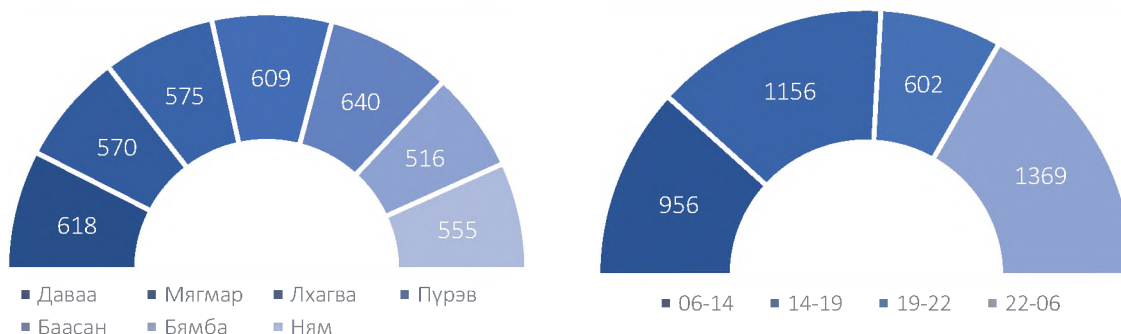


ЦАГДААГИЙН БАЙГУУЛЛАГЫН ХЭМЖЭЭНД 2020 ОНД БҮРТГЭГДСЭН ГЭМТ ХЭРЭГ, ЗӨРЧЛИЙН НӨХЦӨЛ БАЙДАЛ

15	Хөдөлгөөний аюулгүй байдал, тээврийн хэрэгслийн ашиглалтын журмын эсрэг гэмт хэрэг Үүнээс: Автотээврийн хэрэгслийн хөдөлгөөний аюулгүй байдал, ашиглалтын журам зөрчих	130	95	-26.9	2.3
16	Цэргийн албаны эсрэг гэмт хэрэг	1	1	0.0	0.0

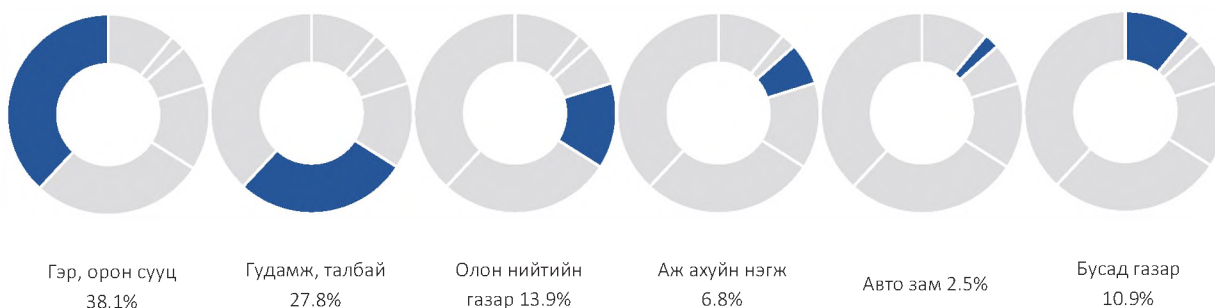
1.7 Гэмт хэргийн үйлдэгдсэн цаг, гараг.

Гэмт хэрэг бүртгэгдсэн гарагаар нь авч үзвэл 618 буюу 15.1 хувь нь даваа гарагт, 570 буюу 14.0 хувь нь мягмар гарагт, 575 буюу 14.1 хувь нь лхагва гарагт, 609 буюу 15.0 хувь нь пүрэв гарагт, 640 буюу 15.7 хувь нь баасан гарагт, 516 буюу 12.6 хувь нь бямба гарагт, 555 буюу 13.5 хувь нь ням гарагт тус тус бүртгэгдсэн бол цагаар нь авч үзвэл 956 буюу 23.4 хувь нь 06:00-14:00 цагт, 1156 буюу 28.3 хувь нь 14:00-19:00 цагт, 602 буюу 14.7 хувь нь 19:00-22:00 цагт, 1369 буюу 33.6 хувь нь 22:00-06:00 цагт тус тус бүртгэгдсэн байна.



1.8 Гэмт хэрэг үйлдсэн газар.

Гэмт хэрэг бүртгэгдсэн газрыг авч үзвэл бүртгэгдсэн гэмт хэргийн 1557 буюу 38.1 хувь нь гэр орон сууцанд, 1136 буюу 27.8 хувь нь гудамж талбайд, 567 буюу 13.9 хувь нь олон нийтийн газарт, 22 буюу 0.5 хувь нь нийтийн тээвэрт, 20 буюу 0.5 хувь нь төрийн байгууллагад, 34 буюу 0.8 хувь нь төрийн бус байгууллагад, 277 буюу 6.8 хувь нь аж ахуйн нэгжид, 100 буюу 2.5 хувь нь авто замд, 370 буюу 9.1 хувь нь бусад газарт бүртгэгджээ.



1.9 Гэмт хэрэг үйлдсэн байдал.

Бүртгэгдсэн гэмт хэргийн 909 буюу 22.3 хувь нь согтуугаар, 893 буюу 21.9 хувь нь эмэгтэй хүн оролцож, 178 буюу 4.4 хувь нь бүлэглэн, 172 буюу 4.2 хувь нь хүүхэд оролцож, 212 буюу 5.2 хувь нь гэр бүлийн хүчирхийллийн үлмаас тус тус үйлдэгдсэн байна.

Д/д	Хороо	Согтуугаар	Хүүхэд оролцож	Эмэгтэй хүн оролцож	Гэр бүлийн хүчирхийллийн үлмаас	Бүлэглэн үйлдсэн	Галт зэвсгээр үйлдсэн
1	1-р хороо	13	3	41		8	1
2	2-р хороо	37	35	75	6	7	
3	3-р хороо	17	4	18	1	7	
4	4-р хороо	37	10	78	2	9	
5	5-р хороо	69	6	33	23	11	
6	6-р хороо	27	8	29	4	6	
7	7-р хороо	25	5	61	2	6	
8	8-р хороо	70	17	38	23	34	
9	9-р хороо	24	5	5	4	4	
10	10-р хороо	18	2	15	5	6	
11	11-р хороо	47	8	20	14	13	
12	12-р хороо	37	4	18	6	8	



13	13-р хороо	23	2	16	5	2
14	14-р хороо	77	10	76	18	12
15	15-р хороо	9	2	25		6
16	16-р хороо	39	8	16	15	4
17	17-р хороо	24	1	16	7	3
18	18-р хороо	14	3	182	2	5
19	19-р хороо	26	4	3	6	2
20	20-р хороо	33	2	9	12	1
21	21-р хороо	41	11	18	5	3
22	22-р хороо	36	5	19	11	3
23	23-р хороо	33	1	6	7	
24	24-р хороо	14		6	5	
25	25-р хороо	24	5	10	9	4
26	26-р хороо	42	5	25	13	7
27	27-р хороо	41	5	33	2	3
28	28-р хороо	12	1	2	5	4
Нийт		909	172	893	212	178
						2

Хоёр. Гэмт хэргийн илрүүлэлт

2.1 Гэмт хэргийн илрүүлэлтийн хувь.

Баянзүрх дүүрэгт нийт бүртгэгдсэн хэргийн 1581 буюу 38.7 хувийг далд аргаар үйлдсэн бөгөөд гэмт хэргийн илрүүлэлт 46.3 хувьтай байгаа нь өмнөх оны мөн үеэс 9.4 нэгжээр өссөн.

Нийслэлийн илрүүлэлттэй харьцуулахад 2.0 нэгжээр бага байна.



2.2 Хэрэг бүртгэлтийн хэрэг.

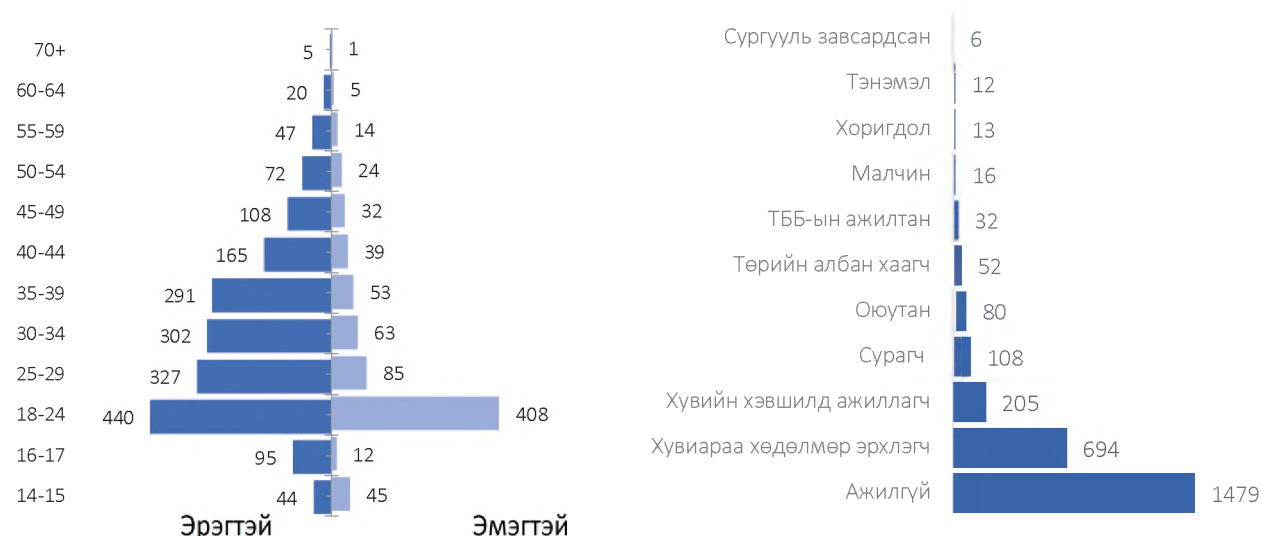
Хэрэг бүртгэлтийн 3017 хэрэг нээн шалгасан нь өмнөх оны мөн үетэй харьцуулбал 2204 хэрэг буюу 42.2 хувиар, үүнээс 1398 гэмт хэргийн хэрэгт эрүүгийн хэрэг үүсгэж яллагдагчаар татсан нь 530 буюу 27.5 хувиар тус тус буурсан байна.

Гурав. Гэмт хэрэгт холбогдогч

3.1 Гэмт хэрэгт холбогдсон хүн.

Нийт 2697 хүн шалгагдсан нь өмнөх оны мөн үетэй харьцуулахад 13.7 хувиар өссөн. Холбогдогчдын 781 буюу 29.0 хувийг эмэгтэй хүн эзэлж байгаа нь өмнөх оны мөн үеэс 2.6 дахин өсч, 1916 буюу 71.0 хувь нь эрэгтэй хүн байгаа нь 6.0 хувиар, 196 буюу 7.3 хувийг хүүхэд эзэлж байгаа нь 26.0 хувиар тус тус буурсан байна.

3.2 Гэмт хэрэгт холбогдогчдын нас, хүйс, нийгмийн байдал.

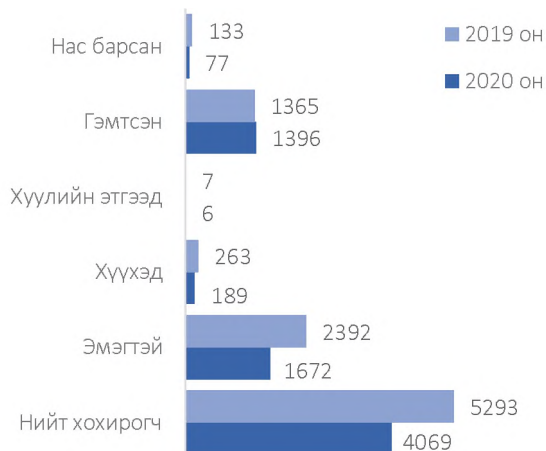




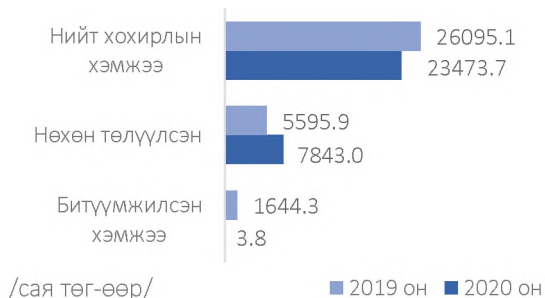
Дөрөв. Гэмт хэргийн хохирогч, хохирол

4.1 Хохирсон хүн, хуулийн этгээд.

Гэмт хэргийн улмаас 4069 иргэн, 6 хуулийн этгээд хохирч, үүнээс 77 хүн нас барж, 1396 хүн гэмтсэн нь өмнөх оны мөн үетэй харьцуулбал, хохирсон хүн 1224 буюу 23.1, нас барсан хүн 56 буюу 42.1 хувиар тус тус буурч, гэмтсэн хүн 31 буюу 2.3 хувиар өссөн байна.



4.2 Учирсан хохирол.

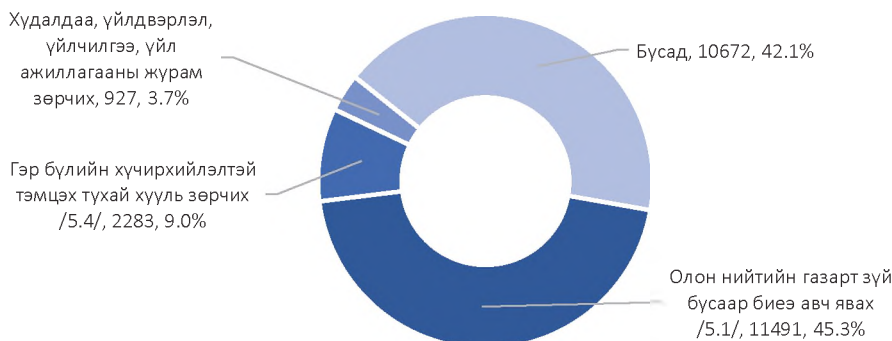


Иргэнд учирсан 23473.7 сая төгрөгийн хохирлын 33.4 хувийг нөхөн төлүүлж, 3.8 сая төгрөгийн хөрөнгө битүүмжилсэн нь өмнөх оны мөн үеэс хохирлын хэмжээ 2621.4 сая буюу 10.0 хувиар, битүүмжилсэн хөрөнгө 1640.6 сая буюу 99.8 хувиар тус тус буурч, нөхөн төлүүлсэн хохирол 2247.1 сая буюу 40.2 хувиар өссөн байна.

Тав. Зөрчил

Баянзүрх дүүрэг дэх цагдаагийн газрын хэмжээнд нийт 25373 зөрчил шалгасан нь өмнөх оны мөн үетэй харьцуулбал 3615 буюу 16.6 хувиар, 24761 зөрчлийг шийдвэрлэсэн нь 4620 буюу 22.9 хувиар тус тус өссөн байна.

Нийт бүртгэгдсэн зөрчлийн 11491 буюу 45.3 хувийг олон нийтийн газарт зүй бусаар биеэ авч явах, 2283 буюу 9.0 хувийг гэр бүлийн хүчирхийлэлтэй тэмцэх тухай хууль зөрчих, 927 буюу 3.7 хувийг худалдаа, үйлдвэрлэл, үйлчилгээ, үйл ажиллагааны журам зөрчих, 10672 буюу 42.0 хувийг бусад зөрчил эзэлж байна.



Зөрчил гаргасан 22550 иргэн, 151 хуулийн этгээдийг 1527300.0 мянган төгрөгөөр торгох, 2060 хүнийг баривчилсан нь өмнөх оны мөн үеэс иргэнийг торгосон шийтгэл 25.9 хувиар, баривчилсан шийтгэл 140 буюу 7.3 хувиар тус тус өсч, торгосон хуулийн этгээд 51.3 хувиар буусан байна.

2020 онд Баянзүрх дүүрэгт нийт 10668 хүн эрүүлжүүлэгдсэн нь өмнөх оны мөн үеэс 2765 буюу 20.6 хувиар буурсан байна.

3.3 СҮХБААТАР ДҮҮРЭГТ БҮРТГЭГДСЭН ГЭМТ ХЭРЭГ, ЗӨРЧЛИЙН НӨХЦӨЛ БАЙДАЛ

Нэг. Бүртгэгдсэн гэмт хэрэг

1.1 Бүртгэгдсэн гомдол, мэдээлэл.

Сүхбаатар дүүрэг дэх цагдаагийн газар 2020 онд иргэн, хуулийн этгээдээс 18397 гомдол, мэдээлэл хүлээн авч шалгаснаас 5995 буюу 32.6 хувь нь гэмт хэргийн шинжтэй, 12402 буюу 67.4 хувь нь зөрчлийн шинжтэй гомдол мэдээлэл байна. Өмнөх оны мөн үетэй харьцуулбал нийт бүртгэгдсэн гомдол мэдээлэл 5004 буюу 21.4, гэмт хэргийн шинжтэй гомдол мэдээлэл 1436 буюу 19.3, зөрчлийн шинжтэй гомдол мэдээлэл 3568 буюу 22.3 хувиар тус тус буурсан.

Бүртгэгдсэн гэмт хэргийн шинжтэй гомдол мэдээллийн 1681 буюу 28.0 хувийг хэрэг бүртгэлтийн хэрэг нээж, 4024 буюу 67.1 хувийг хэрэг бүртгэлтийн хэрэг нээхээс татгалзаж, 56 буюу 0.9 хувийг харьяаллын дагуу шилжүүлж, зөрчлийн шинжтэй гомдол мэдээллийн 4274 буюу 38.1 хувийг зөрчлийн хэрэг нээж, 7630 буюу 61.5 хувийг зөрчлийн хэрэг нээхээс татгалзаж, 7 буюу 0.1 хувийг харьяаллын дагуу шилжүүлж тус тус шийдвэрлэсэн байна.

1.2 Бүртгэгдсэн гэмт хэрэг.

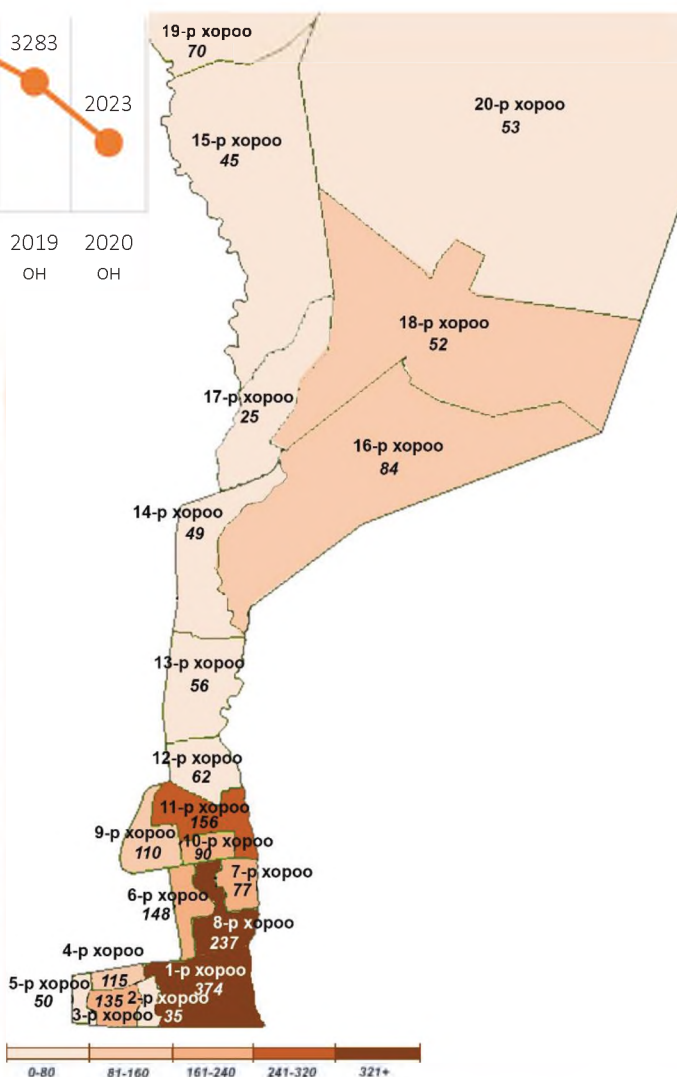
Нийт 2023 гэмт хэрэг бүртгэгдсэн нь өмнөх оны мөн үеэс 1260 буюу 38.4 хувиар буурч, нийслэлд бүртгэгдсэн гэмт хэргийн 13.8 хувийг эзэлж байна. Сүүлийн 10 жилийн дунджаар жилд 2805, сард 233, хоногт 8 гэмт хэрэг үйлдэгдсэн байна.

Тус дүүрэгт сүүлийн 10 жилд бүртгэгдсэн гэмт хэрэг:



1.3 Бүртгэгдсэн нийт гэмт хэрэг /хороодоор/.

Д/д	Хороо	2019 он	2020 он	Өсөлт, бууралт	
				Тоо	Хувь
1	1-р хороо	588	374	-214	-36.4
2	2-р хороо	76	35	-41	-53.9
3	3-р хороо	184	135	-49	-26.6
4	4-р хороо	114	115	1	0.9
5	5-р хороо	66	50	-16	-24.2
6	6-р хороо	224	148	-76	-33.9
7	7-р хороо	187	77	-110	-58.8
8	8-р хороо	430	237	-193	-44.8
9	9-р хороо	141	110	-31	-21.9
10	10-р хороо	175	90	-85	-48.6
11	11-р хороо	300	156	-144	-48.0
12	12-р хороо	103	62	-41	-39.8
13	13-р хороо	121	56	-65	-53.7
14	14-р хороо	76	49	-27	-35.5
15	15-р хороо	61	45	-16	-26.2
16	16-р хороо	122	84	-38	-31.1
17	17-р хороо	45	25	-20	-44.4
18	18-р хороо	87	52	-35	-40.2
19	19-р хороо	114	70	-44	-38.6
20	20-р хороо	69	53	-16	-23.2

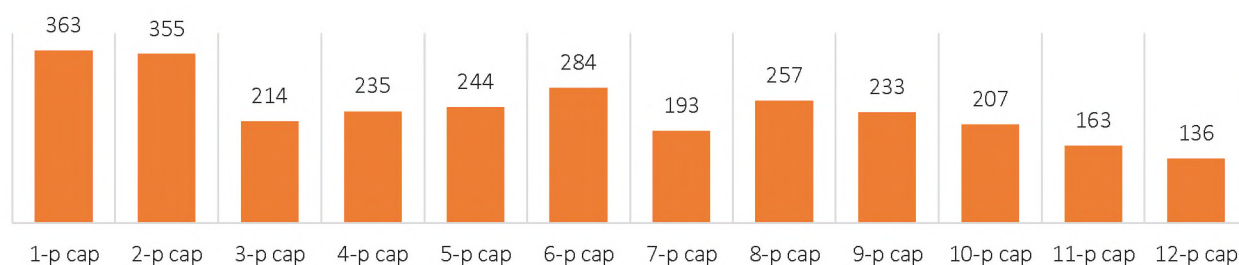




1.4 Бүртгэгдсэн гэмт хэргийн ангилал.

Нийт бүртгэгдсэн хэргийн 1764 буюу 87.2 хувь нь хөнгөн, 259 буюу 12.8 хувь нь хүнд ангиллын хэрэг байгаа бөгөөд өмнөх оны мөн үетэй харьцуулахад хөнгөн гэмт хэрэг 34.9 хувиар, хүнд гэмт хэрэг 54.8 хувиар тус тус буурсан байна.

1.5 Тухайн сард бүртгэгдсэн гэмт хэрэг, 2020 он.⁶



1.6 Нийт бүртгэгдсэн гэмт хэрэг /Эрүүгийн хуулийн бүлгээр/.

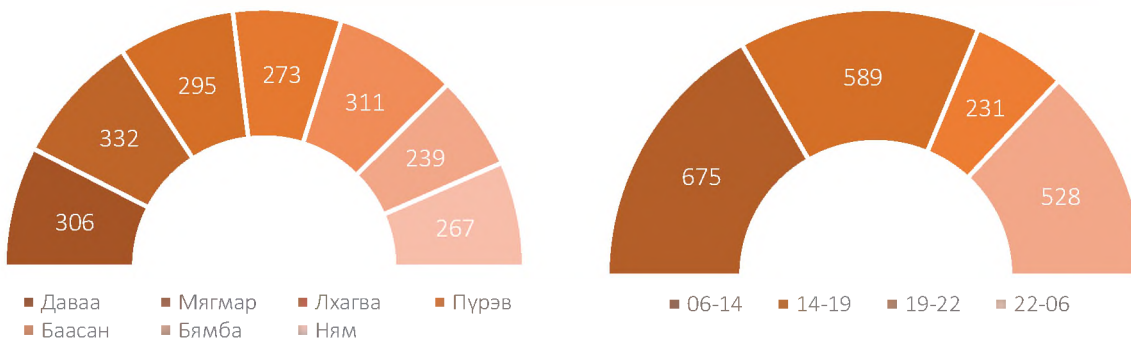
Д/д	Гэмт хэргийн төрөл	Бүртгэгдсэн хэрэг		Өсөлт, бууралтын хувь	Нийт гэмт хэрэгт эзлэх хувь
		2019 он	2020 он		
1	Хүний амьд явах эрхийн эсрэг гэмт хэрэг	34	16	-52.9	0.8
	Үүнээс: Хүнийг алах	9	5	-44.4	0.2
2	Хүний эрүүл мэндийн халдашгүй байдлын эсрэг гэмт хэрэг	751	540	-28.1	26.7
	Үүнээс: Гэр бүлийн хүчирхийлэл үйлдэх	10	25	2.5 дах	1.2
3	Хүний бэлгийн эрх чөлөө, халдашгүй байдлын эсрэг гэмт хэрэг	26	26	0.0	1.3
	Үүнээс: Хүчиндэх	25	21	-16.0	1.0
4	Хүний халдашгүй, чөлөөтэй байх эрхийн эсрэг гэмт хэрэг	22	29	31.8	1.4
5	Хүний хувийн, улс төрийн эрх, эрх чөлөөний эсрэг гэмт хэрэг	1			
6	Эрүүл мэндийн эсрэг гэмт хэрэг	10	2	-80.0	0.1
7	Хүүхдийн эсрэг гэмт хэрэг	1			
8	Өмчлөх эрхийн эсрэг гэмт хэрэг	2083	1202	-42.3	59.4
	Хулгайлах	999	463	-53.7	22.9
	Дээрэмдэх	96	55	-42.7	2.7
	Залилах	975	548	-43.8	27.1
	Мал хулгайлах	1			
9	Эдийн засгийн гэмт хэрэг	22	10	-54.5	0.5
10	Олон нийтийн аюулгүй байдал, ашиг сонирхлын эсрэг гэмт хэрэг	43	38	-11.6	1.9
11	Хэрэг шалган шийдвэрлэх ажиллагааны эсрэг гэмт хэрэг	26	16	-38.5	0.8
12	Авлигын эсрэг гэмт хэрэг	47	1	-97.8	0.1
13	Нийтийн албаны ашиг сонирхлын эсрэг гэмт хэрэг	120	33	-72.5	1.6
14	Хүрээлэн байгаа орчны эсрэг	6	6	0.0	0.3
15	Соёлын өвийн эсрэг гэмт хэрэг				
16	Цахим мэдээллийн аюулгүй байдлын эсрэг гэмт хэрэг	12	40	3.3 дах	1.9
17	Хөдөлгөөний аюулгүй байдал, тээврийн хэрэгслийн ашиглалтын журмын эсрэг гэмт хэрэг	79	64	-18.9	3.2
	Үүнээс: Автотээврийн хэрэгслийн хөдөлгөөний аюулгүй байдал, ашиглалтын журам зөрчих	76	64	-15.8	3.2

1.7 Гэмт хэргийн үйлдэгдсэн цаг, гараг.

Гэмт хэрэг бүртгэгдсэн гарагаар нь авч үзвэл 306 буюу 15.1 хувь нь даваа гарагт, 332 буюу 16.4 хувь нь мягмар гарагт, 295 буюу 14.6 хувь нь лхагва гарагт, 273 буюу 13.5 хувь нь пүрэв гарагт, 311 буюу

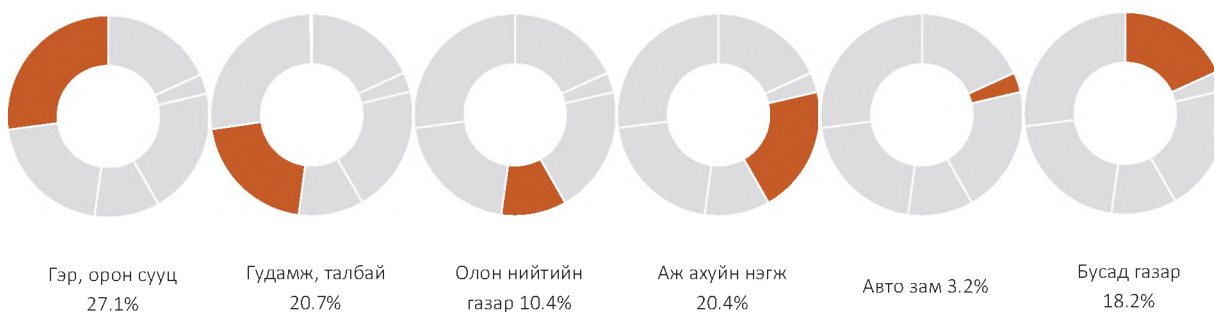
⁶ Эрүүгийн хэрэг хянан шийдвэрлэх тухай хуулийн 1.5 дугаар зүйлийн 1.1, 1.4, 1.5 дахь хэсэгт заасан үндэслэлээр хаагдсан, мөн хуулийн 32.5 дугаар зүйлийн 1.1, 1.2, 1.3 дахь хэсэгт заасан үндэслэлээр хэрэгсэхгүй болсон гэмт хэрэг хасагдаагүй болно.

15.4 хувь нь баасан гарагт, 239 буюу 11.8 хувь нь бямба гарагт, 267 буюу 13.2 хувь нь ням гарагт тус тус бүртгэгдсэн бол цагаар нь авч үзвэл 675 буюу 33.4 хувь нь 06:00-14:00 цагт, 589 буюу 29.1 хувь нь 14:00-19:00 цагт, 231 буюу 11.4 хувь нь 19:00-22:00 цагт, 528 буюу 26.1 хувь нь 22:00-06:00 цагт тус тус бүртгэгдсэн байна.



1.8 Гэмт хэрэг үйлдсэн газар.

Гэмт хэрэг бүртгэгдсэн газрыг авч үзвэл бүртгэгдсэн гэмт хэргийн 548 буюу 27.1 хувь нь гэр орон сууцанд, 419 буюу 20.7 хувь нь гудамж талбайд, 211 буюу 10.4 хувь нь олон нийтийн газарт, 8 буюу 0.4 хувь нь нийтийн тээвэрт, 25 буюу 1.2 хувь нь төрийн байгууллагад, 17 буюу 0.8 хувь нь төрийн бус байгууллагад, 413 буюу 20.4 хувь нь аж ахуйн нэгжид, 64 буюу 3.2 хувь нь авто замд, 318 буюу 15.8 хувь нь бусад газарт бүртгэгджээ.



1.9 Гэмт хэрэг үйлдсэн байдал.

Бүртгэгдсэн гэмт хэргийн 155 буюу 7.7 хувь нь согтуугаар, 307 буюу 15.2 хувь нь эмэгтэй хүн оролцож, 89 буюу 4.4 хувь нь бүлэглэн, 68 буюу 3.4 хувь нь хүүхэд оролцож, 42 буюу 2.1 хувь нь гэр бүлийн хүчирхийллийн үлмаас тус тус үйлдэгдсэн байна.

Д/д	Хороо	Согтуугаар	Хүүхэд оролцож	Эмэгтэй хүн оролцож	Гэр бүлийн хүчирхийллийн үлмаас	Бүлэглэн үйлдсэн	Галт зэвсгээр үйлдсэн
1	1-р хороо	22	7	56	3	9	
2	2-р хороо	5	3	2		2	
3	3-р хороо	15	6	36	1	11	
4	4-р хороо	11	1	29	2	3	
5	5-р хороо	4	4	4	2	5	
6	6-р хороо	9	3	47		1	
7	7-р хороо	7	4	13	2	6	
8	8-р хороо	20	6	40	3	10	
9	9-р хороо	12	1	12	5	5	1
10	10-р хороо	5	6	7	3	6	
11	11-р хороо	7	7	16	1	10	
12	12-р хороо	5	1	3	2	2	
13	13-р хороо	6	4	5	4	2	
14	14-р хороо	2	2	8	1	2	
15	15-р хороо	2	3	4		2	
16	16-р хороо	3	3	7	4	4	
17	17-р хороо	2	2	1	2	2	
18	18-р хороо	7	2	7	6	1	
19	19-р хороо	7	3	6		2	
20	20-р хороо	4		4	1	4	
Нийт		155	68	307	42	89	1

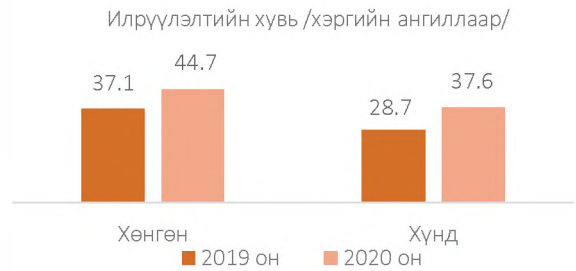


Хоёр. Гэмт хэргийн илрүүлэлт

2.1 Гэмт хэргийн илрүүлэлтийн хувь.

Сүхбаатар дүүрэгт нийт бүртгэгдсэн хэргийн 821 буюу 40.6 хувийг далд аргаар үйлдсэн бөгөөд гэмт хэргийн илрүүлэлт 43.8 хувьтай байгаа нь өмнөх оны мөн үеэс 8.1 нэгжээр өссөн.

Нийслэлийн илрүүлэлттэй харьцуулахад 4.5 нэгжээр бага байна.



2.2 Хэрэг бүртгэлтийн хэрэг.

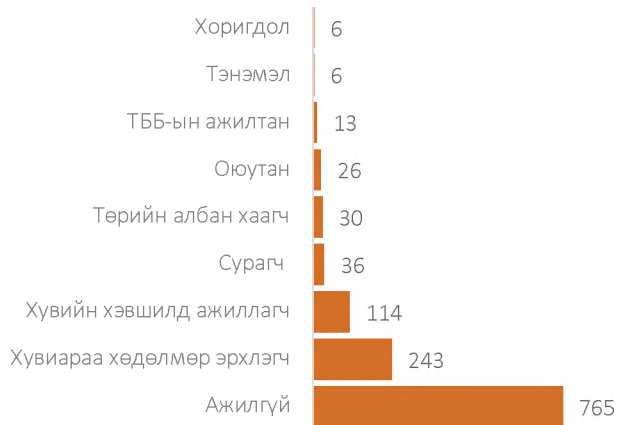
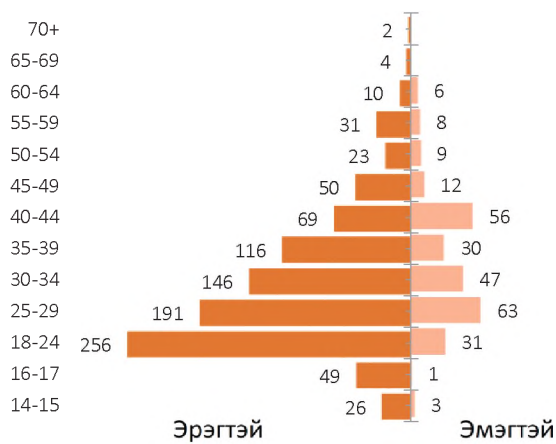
Хэрэг бүртгэлтийн 1630 хэрэг нээн шалгасан нь өмнөх оны мөн үетэй харьцуулбал 1557 хэрэг буюу 48.9 хувиар, үүнээс 714 гэмт хэрэгт эрүүгийн хэрэг үүсгэж яллагдагчаар татсан нь 424 буюу 37.3 хувиар тус тус буурсан байна.

Гурав. Гэмт хэрэгт холбогдогч

3.1 Гэмт хэрэгт холбогдсон хүн.

Нийт 1239 хүн шалгагдсан нь өмнөх оны мөн үетэй харьцуулахад 10.4 хувиар буурсан. Холбогдогчдын 266 буюу 21.5 хувийг эмэгтэй хүн эзэлж байгаа нь өмнөх оны мөн үеэс 9.8 хувиар, 973 буюу 78.5 хувь нь эрэгтэй хүн байгаа нь 10.6 хувиар, 79 буюу 6.4 хувийг хүүхэд эзэлж байгаа нь 25.5 хувиар тус тус буурсан байна.

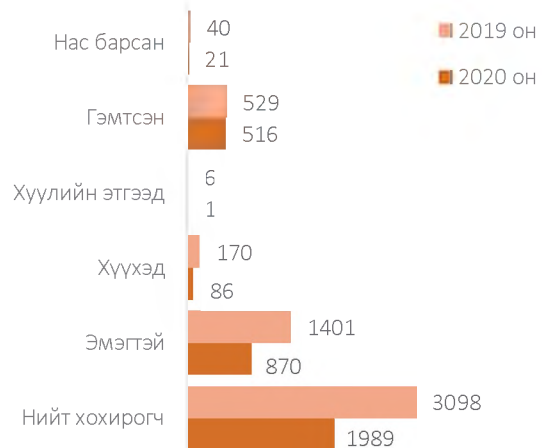
3.2 Гэмт хэрэгт холбогдогчдын нас, хүйс, нийгмийн байдал.



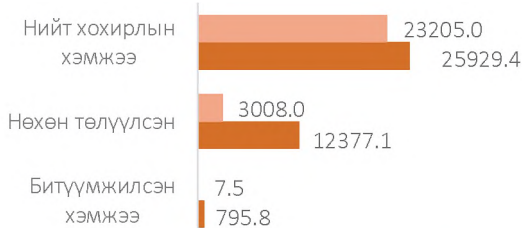
Дөрөв. Гэмт хэргийн хохирогч, хохирол

4.1 Хохирсон хүн, хуулийн этгээд.

Гэмт хэргийн улмаас 1989 иргэн, 1 хуулийн этгээд хохирч, үүнээс 21 хүн нас барж, 516 хүн гэмтсэн нь өмнөх оны мөн үетэй харьцуулбал, хохирсон хүн 1109 буюу 35.8, нас барсан хүн 19 буюу 47.5 хувиар, гэмтсэн хүн 13 буюу 2.5 хувиар тус тус буурсан байна.



4.2 Учирсан хохирол.



/сая төг-өөр/

■ 2019 он ■ 2020 он

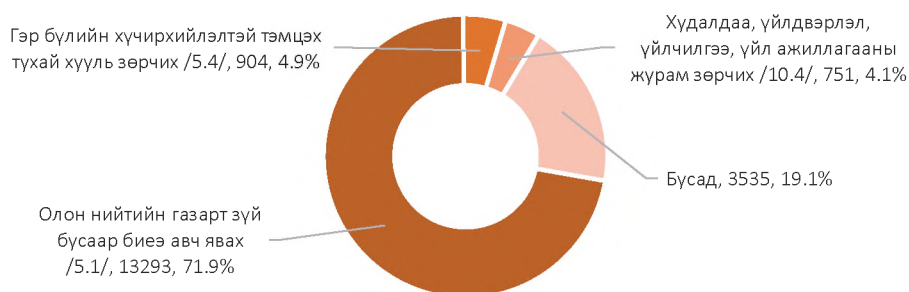
Иргэнд учирсан 25929.4 сая төгрөгийн хохирлын 47.7 хувийг нөхөн төлүүлж, 795.8 сая төгрөгийн хөрөнгө битүүмжилсэн нь өмнөх оны мөн 34

үеэс хохирлын хэмжээ 2724.4 сая буюу 11.7 хувиар, нөхөн төлүүлсэн хохирол 9369.0 сая буюу 4.1 дахин, битүүмжилсэн хөрөнгө 788.3 сая буюу 10.6 дахин тус тус өссөн байна.

Тав. Зөрчил

Сүхбаатар дүүрэг дэх цагдаагийн газрын хэмжээнд нийт 18483 зөрчил шалгасан нь өмнөх оны мөн үетэй харьцуулбал 1090 буюу 6.3 хувиар, 18456 зөрчлийг шийдвэрлэсэн нь 1622 буюу 9.6 хувиар тус тус өссөн байна.

Нийт бүртгэгдсэн зөрчлийн 13293 буюу 71.9 хувийг олон нийтийн газарт зүй бусаар биеэ авч явах, 904 буюу 4.9 хувийг гэр бүлийн хүчирхийлэлтэй тэмцэх тухай хууль зөрчих, 751 буюу 4.1 хувийг худалдаа, үйлдвэрлэл, үйлчилгээ, үйл ажиллагааны журам зөрчих, 3535 буюу 19.1 хувийг бусад зөрчил эзэлж байна.



Зөрчил гаргасан 17206 иргэнийг 694835.0 мянган төгрөгөөр торгох, 1112 хүнийг баривчилах шийтгэл ногдуулсан нь өмнөх оны мөн үеэс торгосон шийтгэл 6.7 хувиар, баривчилсан шийтгэл 501 буюу 81.9 хувиар тус тус өссөн байна.

2020 онд Сүхбаатар дүүрэг дэх цагдаагийн газарт нийт 3501 хүн эрүүлжүүлэгдсэн нь өмнөх оны мөн үеэс 1613 буюу 31.5 хувиар буурсан байна.

---oooOooo---



3.4 СОНГИНОХАЙРХАН ДҮҮРЭГТ БҮРТГЭГДСЭН ГЭМТ ХЭРЭГ, ЗӨРЧЛИЙН НӨХЦӨЛ БАЙДАЛ

Нэг. Бүртгэгдсэн гэмт хэрэг

1.1 Бүртгэгдсэн гомдол, мэдээлэл.

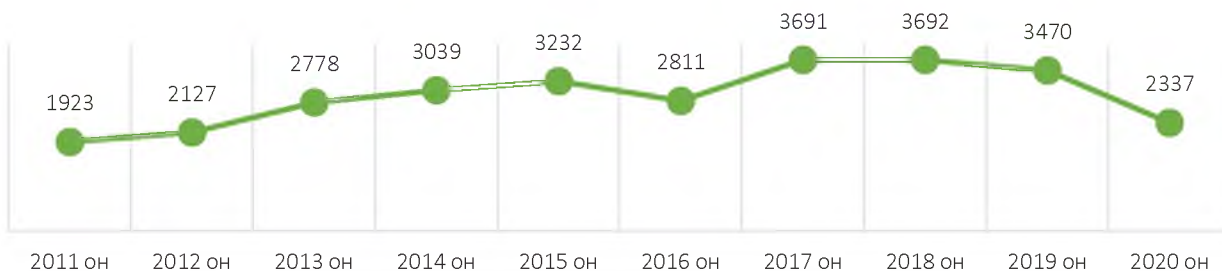
Нийслэлийн Сонгинохайрхан дүүрэг дэх цагдаагийн газар 2020 онд иргэн, хуулийн этгээдээс 34621 гомдол, мэдээлэл хүлээн авч шалгаснаас 9577 буюу 27.7 хувь нь гэмт хэргийн шинжтэй, 25044 буюу 72.3 хувь нь зөрчлийн шинжтэй гомдол мэдээлэл байна. Өмнөх оны мөн үетэй харьцуулбал нийт бүртгэгдсэн гомдол мэдээлэл 1786 буюу 5.4 хувиар, зөрчлийн шинжтэй гомдол мэдээлэл 2338 буюу 10.3 хувиар тус тус өсч, гэмт хэргийн шинжтэй гомдол мэдээлэл 552 буюу 5.4 хувиар буурсан.

Бүртгэгдсэн гэмт хэргийн шинжтэй гомдол мэдээллийн 2995 буюу 31.3 хувийг хэрэг бүртгэлтийн хэрэг нээж, 6186 буюу 64.6 хувийг хэрэг бүртгэлтийн хэрэг нээхээс татгалзаж, 51 буюу 0.5 хувийг харьяаллын дагуу шилжүүлж, зөрчлийн шинжтэй гомдол мэдээллийн 6168 буюу 24.6 хувийг зөрчлийн хэрэг нээж, 18655 буюу 74.5 хувийг зөрчлийн хэрэг нээхээс татгалзаж, 31 буюу 0.1 хувийг харьяаллын дагуу шилжүүлж тус тус шийдвэрлэсэн байна.

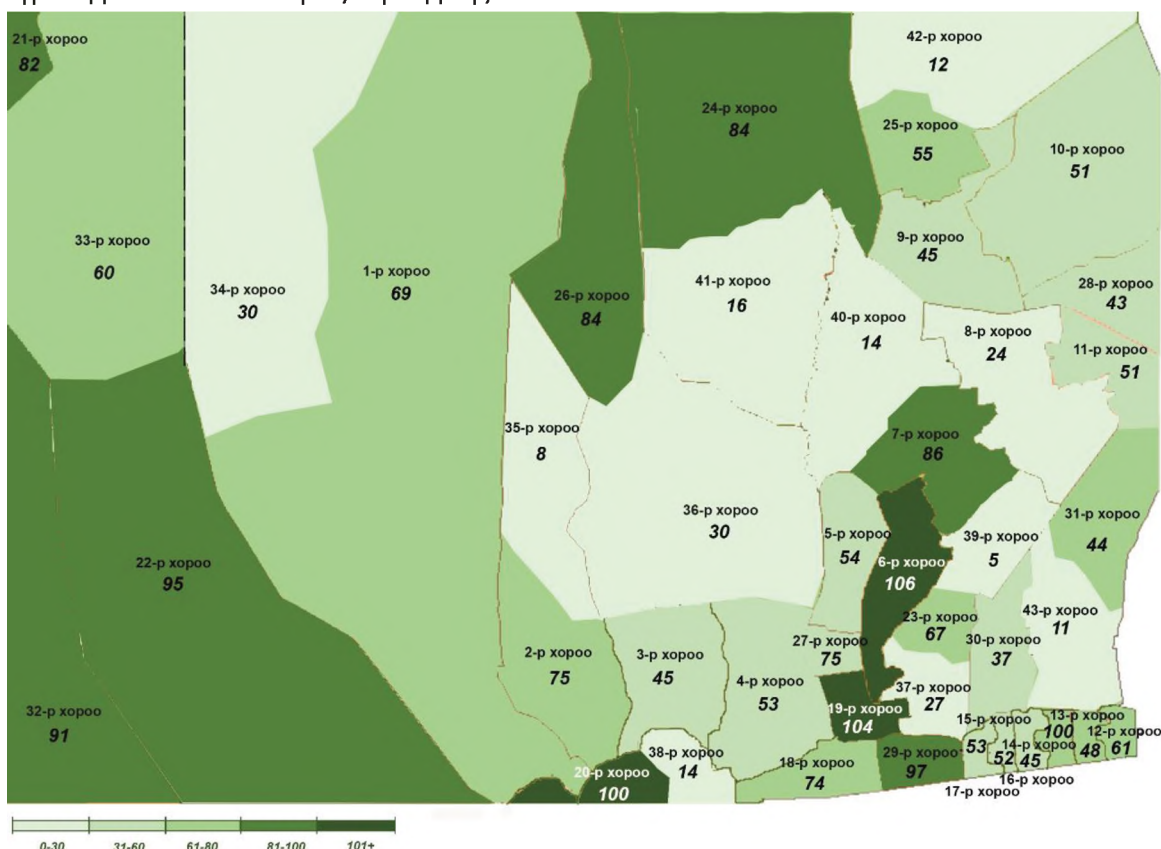
1.2 Бүртгэгдсэн гэмт хэрэг.

Нийт 2337 гэмт хэрэг бүртгэгдсэн нь өмнөх оны мөн үеэс 1133 буюу 32.7 хувиар буурч, нийслэлд бүртгэгдсэн гэмт хэргийн 16.0 хувийг эзэлж байна. Сүүлийн 10 жилийн дунджаар жилд 2910, сард 242, хоногт 8 гэмт хэрэг үйлдэгдсэн байна.

Тус дүүрэгт сүүлийн 10 жилд бүртгэгдсэн гэмт хэрэг:



1.3 Бүртгэгдсэн нийт гэмт хэрэг /хороодоор/.

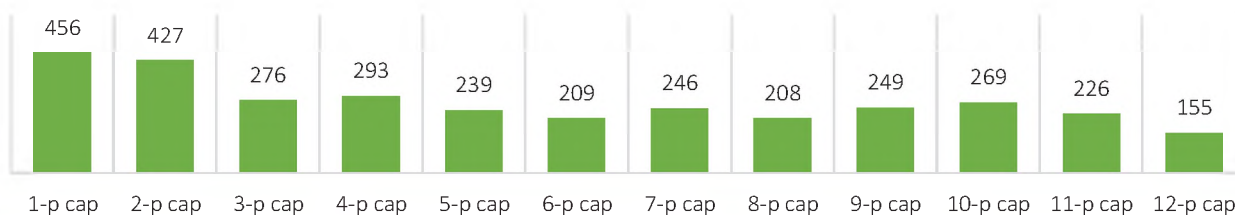


Д/д	Хороо	2019 он	2020 он	Өсөлт, бууралт		Д/д	Хороо	2019 он	2020 он	Өсөлт, бууралт	
				Тоо	Хувь					Тоо	Хувь
1	1-р хороо	124	69	-55	-44.4	23	23-р хороо	125	67	-58	-46.4
2	2-р хороо	106	75	-31	-29.2	24	24-р хороо	120	84	-36	-30.0
3	3-р хороо	64	45	-19	-29.7	25	25-р хороо	112	55	-57	-50.9
4	4-р хороо	66	53	-13	-19.7	26	26-р хороо	139	84	-55	-39.6
5	5-р хороо	80	54	-26	-32.5	27	27-р хороо	77	76	-1	-1.3
6	6-р хороо	154	106	-48	-31.2	28	28-р хороо	52	43	-9	-17.3
7	7-р хороо	136	86	-50	-36.8	29	29-р хороо	127	97	-30	-23.6
8	8-р хороо	46	24	-22	-47.8	30	30-р хороо	53	37	-16	-30.2
9	9-р хороо	82	45	-37	-45.2	31	31-р хороо	109	44	-65	-59.6
10	10-р хороо	67	51	-16	-23.9	32	32-р хороо	177	91	-86	-48.6
11	11-р хороо	62	51	-11	-17.7	33	33-р хороо		60		
12	12-р хороо	115	61	-54	-47.0	34	34-р хороо		30		
13	13-р хороо	122	48	-74	-60.7	35	35-р хороо		8		
14	14-р хороо	100	59	-41	-41.0	36	36-р хороо		30		
15	15-р хороо	92	52	-40	-43.5	37	37-р хороо		27		
16	16-р хороо	104	45	-59	-56.7	38	38-р хороо		14		
17	17-р хороо	81	53	-28	-56.7	39	39-р хороо		5		
18	18-р хороо	111	74	-37	-33.3	40	40-р хороо		14		
19	19-р хороо	156	104	-52	-33.3	41	41-р хороо		16		
20	20-р хороо	154	100	-54	-35.1	42	42-р хороо		12		
21	21-р хороо	143	82	-61	-42.7	43	43-р хороо		11		
22	22-р хороо	214	95	-119	-55.6						

1.4 Бүртгэгдсэн гэмт хэргийн ангилал.

Нийт бүртгэгдсэн хэргийн 1787 буюу 76.5 хувь нь хөнгөн, 550 буюу 23.5 хувь нь хүнд ангиллын хэрэг байгаа бөгөөд өмнөх оны мөн үетэй харьцуулахад хөнгөн гэмт хэрэг 29.8 хувиар, хүнд гэмт хэрэг 40.5 хувиар тус тус буурсан үзүүлэлттэй байна.

1.5 Тухайн сард бүртгэгдсэн гэмт хэрэг, 2020 он.⁷



1.6 Нийт бүртгэгдсэн гэмт хэрэг /Эрүүгийн хуулийн бүлгээр/.

Д/д	Гэмт хэргийн төрөл	Бүртгэгдсэн хэрэг		Өсөлт, бууралтын хувь	Нийт гэмт хэрэгт эзлэх хувь
		2019 он	2020 он		
1	Хүний амьд явах эрхийн эсрэг гэмт хэрэг	68	47	-30.9	2.0
	Үүнээс: Хүнийг алах	17	27	58.8	1.2
2	Хүний эрүүл мэндийн халдашгүй байдлын эсрэг гэмт хэрэг	1049	794	-24.3	34.0
	Үүнээс: Гэр бүлийн хүчирхийлэл үйлдэх	19	8	-57.9	0.3
3	Хүний бэлгийн эрх чөлөө, халдашгүй байдлын эсрэг гэмт хэрэг	63	59	-6.3	2.5
	Үүнээс: Хүчиндэх	58	53	-8.6	2.3
4	Хүний халдашгүй, чөлөөтэй байх эрхийн эсрэг гэмт хэрэг	11	7	-36.4	0.3
5	Хүний хувийн, үлс төрийн эрх, эрх чөлөөний эсрэг гэмт хэрэг		1		
6	Эрүүл мэндийн эсрэг гэмт хэрэг	2	1	-50.0	0.0
7	Хүүхдийн эсрэг гэмт хэрэг	4	2	-50.0	0.1
	Өмчлөх эрхийн эсрэг гэмт хэрэг	2060	1257	-39.0	53.8
	Хулгайлах	1256	729	-42.0	31.2
8	Үүнээс				
	Дээрэмдэх	131	77	-41.2	3.3
	Залилах	475	322	-32.2	13.8
	Мал хулгайлах	66	27	-59.1	1.2
9	Эдийн засгийн гэмт хэрэг	9	6	-33.3	0.3
10	Олон нийтийн аюулгүй байдал, ашиг сонирхлын эсрэг гэмт хэрэг	18	26	44.4	1.1
11	Хэрэг шалган шийдвэрлэх ажиллагааны эсрэг гэмт хэрэг	8	5	-37.5	0.2

⁷ Эрүүгийн хэрэг хянан шийдвэрлэх тухай хуулийн 1.5 дугаар зүйлийн 1.1, 1.4, 1.5 дахь хэсэгт заасан үндэслэлээр хаагдсан, мөн хуулийн 32.5 дугаар зүйлийн 1.1, 1.2, 1.3 дахь хэсэгт заасан үндэслэлээр хэрэгсэхгүй болсон гэмт хэрэг хаагдаагүй болно.

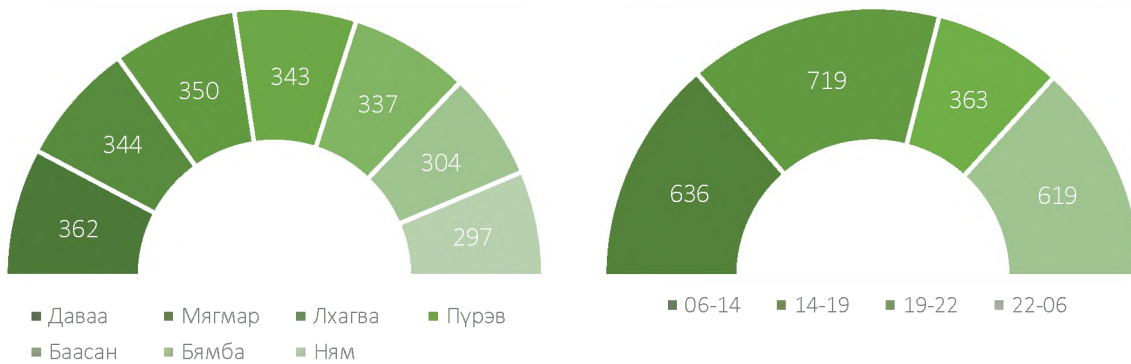


ЦАГДААГИЙН БАЙГУУЛЛАГЫН ХЭМЖЭЭНД 2020 ОНД БҮРТГЭГДСЭН ГЭМТ ХЭРЭГ, ЗӨРЧЛИЙН НӨХЦӨЛ БАЙДАЛ

12	Авлигын эсрэг гэмт хэрэг	7	3	-57.1	0.1
13	Нийтийн албаны ашиг сонирхлын эсрэг гэмт хэрэг	15	7	-53.3	0.3
14	Хүрээлэн байгаа орчны эсрэг	10	13	30.0	0.6
15	Цахим мэдээллийн аюулгүй байдлын эсрэг гэмт хэрэг Хөдөлгөөний аюулгүй байдал, тээврийн хэрэгслийн ашиглалтын журмын эсрэг гэмт хэрэг	1	4	4.0 дах	0.2
16	Үүнээс: Автотээврийн хэрэгслийн хөдөлгөөний аюулгүй байдал, ашиглалтын журам зөрчих	144	104	-27.8	4.5
17	Цэргийн албаны эсрэг гэмт хэрэг		1		

1.7 Гэмт хэргийн үйлдэгдсэн цаг, гараг.

Гэмт хэрэг бүртгэгдсэн гарагаар нь авч үзвэл 362 буюу 15.5 хувь нь даваа гарагт, 344 буюу 14.7 хувь нь мягмар гарагт, 350 буюу 15.0 хувь нь лхагва гарагт, 343 буюу 14.7 хувь нь пүрэв гарагт, 337 буюу 14.4 хувь нь баасан гарагт, 304 буюу 13.0 хувь нь бямба гарагт, 297 буюу 12.7 хувь нь ням гарагт тус бүртгэгдсэн бол цагаар нь авч үзвэл 636 буюу 27.2 хувь нь 06:00-14:00 цагт, 719 буюу 30.8 хувь нь 14:00-19:00 цагт, 363 буюу 15.5 хувь нь 19:00-22:00 цагт, 619 буюу 26.5 хувь нь 22:00-06:00 цагт тус бүртгэгдсэн байна.



1.8 Гэмт хэрэг үйлдсэн газар.

Гэмт хэрэг бүртгэгдсэн газрыг авч үзвэл бүртгэгдсэн гэмт хэргийн 1012 буюу 43.3 хувь нь гэр орон сууцанд, 421 буюу 18.0 хувь нь гудамж талбайд, 160 буюу 6.8 хувь нь олон нийтийн газарт, 174 буюу 7.4 хувь нь аж ахуйн нэгжид, 104 буюу 4.5 хувь нь авто замд, 466 буюу 20.0 хувь нь бусад газарт үйлдэгдсэн байна.



1.9 Гэмт хэрэг үйлдсэн байдал.

Нийт бүртгэгдсэн хэргийн 321 буюу 13.7 хувь нь согтуугаар, 110 буюу 4.7 хувь нь хүүхэд оролцож, 289 буюу 12.4 хувь нь эмэгтэй хүн оролцож, 116 буюу 5.0 хувь нь гэр бүлийн хүчирхийллийн улмаас, 65 буюу 2.8 хувь нь бүлэглэн үйлдсэн байна.

Д/д	Хороо	Согтуугаар	Хүүхэд оролцож	Эмэгтэй хүн оролцож	Гэр бүлийн хүчирхийллийн улмаас	Бүлэглэн үйлдсэн	Галт зэвсгээр үйлдсэн
1	1-р хороо	5	2	2	1	1	
2	2-р хороо	7	5		3	2	
3	3-р хороо	3	2	4	1	2	
4	4-р хороо	3	3	10	2		
5	5-р хороо	6		3	2		
6	6-р хороо	14	7	19	4	5	
7	7-р хороо	23	4	6	2	1	
8	8-р хороо	5	1	2	1		

9	9-р хороо	13	4	8	1	1
10	10-р хороо	8	4	3		
11	11-р хороо	16	2	11	1	1
12	12-р хороо	14	5	10	7	3
13	13-р хороо	10	3	5	3	2
14	14-р хороо	4	1	10	5	1
15	15-р хороо	11		12	6	1
16	16-р хороо	11	1	5	1	2
17	17-р хороо	10	3	9	3	1
18	18-р хороо	2	2	11		3
19	19-р хороо	7	5	12	5	2
20	20-р хороо	8	7	20	2	3
21	21-р хороо	4	1	7	2	4
22	22-р хороо	12	3	12	5	1
23	23-р хороо	15	3	5	8	5
24	24-р хороо	20	5	10	5	5
25	25-р хороо	7	2	13	6	2
26	26-р хороо	9	2	4	3	1
27	27-р хороо	4	11	6	2	1
28	28-р хороо	6	1	7	3	2
29	29-р хороо	15	4	17	4	1
30	30-р хороо	14	2	4	6	2
31	31-р хороо	10	1	7	10	5
32	32-р хороо	7		6	1	1
33	33-р хороо	5		5	3	2
34	34-р хороо	1	2	5		2
35	35-р хороо			1		
36	36-р хороо		1			
37	37-р хороо	1	3	7	3	
38	38-р хороо		2	1		
39	39-р хороо	2		1	1	
40	40-р хороо	2	2	1	2	
41	41-р хороо		3	4	1	
42	42-р хороо	1	1	3		
43	43-р хороо	6		1	1	
Нийт		321	110	289	116	65

Хоёр. Гэмт хэргийн илрүүлэлт

2.1 Гэмт хэргийн илрүүлэлтийн хувь.

Сонгинохайрхан дүүргийн хэмжээнд бүртгэгдсэн хэргийн 1103 буюу 47.2 хувийг далд аргаар үйлдсэн бөгөөд гэмт хэргийн илрүүлэлт 48.2 хувьтай байгаа нь өмнөх оны мөн үеэс 2.5 нэгжээр өссөн.

Нийслэлийн илрүүлэлттэй харьцуулахад 0.1 нэгжээр бага байна.



2.2 Хэрэг бүртгэлтийн хэрэг.

Хэрэг бүртгэлтийн 1938 хэрэг нээн шалгасан нь өмнөх оны мөн үетэй харьцуулбал 1438 хэрэг буюу 42.6 хувиар, үүнээс 935 гэмт хэргийн хэрэгт эрүүгийн хэрэг үүсгэж яллагдагчаар татсан нь 608 буюу 39.4 хувиар тус тус буурсан байна.

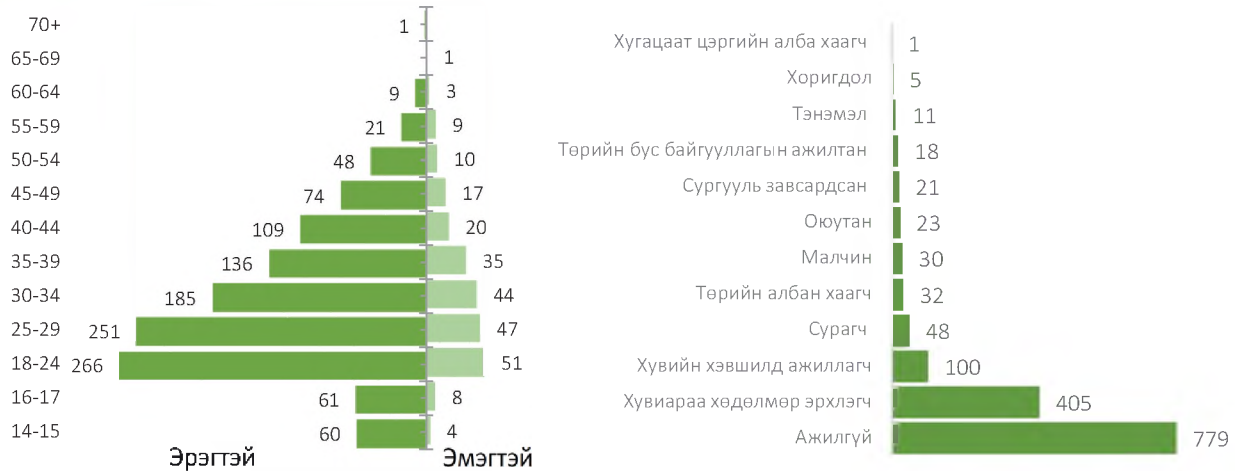
Гурав. Гэмт хэрэгт холбогдогч

3.1 Гэмт хэрэгт холбогдсон хүн.

Нийт 1473 хүн шалгагдсан нь өмнөх оны мөн үетэй харьцуулахад 18.4 хувиар буурсан. Холбогдогчдын 249 буюу 16.9 хувийг эмэгтэй хүн эзэлж байгаа нь өмнөх оны мөн үеэс 3.8 хувиар өсч, 1224 буюу 83.1 хувь нь эрэгтэй хүн байгаа нь 21.8 хувиар, 133 буюу 9.0 хувийг хүүхэд эзэлж байгаа нь 19.4 хувиар тус тус буурсан байна.



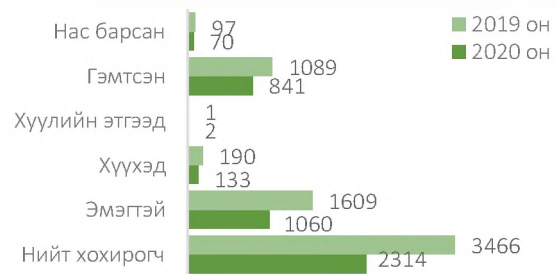
3.2 Гэмт хэрэгт холбогдогчдын нас, хүйс, нийгмийн байдал.



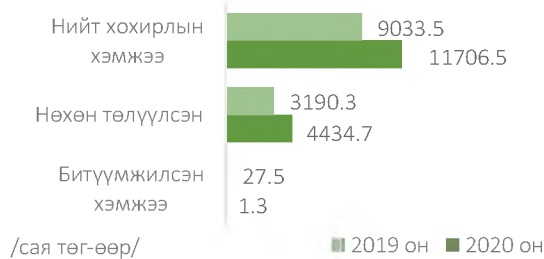
Дөрөв. Гэмт хэргийн хохирогч, хохирол

4.1 Хохирсон хүн, хуулийн этгээд.

Гэмт хэргийн улмаас 2314 иргэн, 2 хуулийн этгээд хохирч, үүнээс 70 хүн нас барж, 841 хүн гэмтсэн нь өмнөх оны мөн үетэй харьцуулбал, хохирсон хүн 1152 буюу 33.2, нас барсан хүн 27 буюу 27.8, гэмтсэн хүн 248 буюу 22.8 хувиар тус тус буурсан байна.



4.2 Учирсан хохирол.

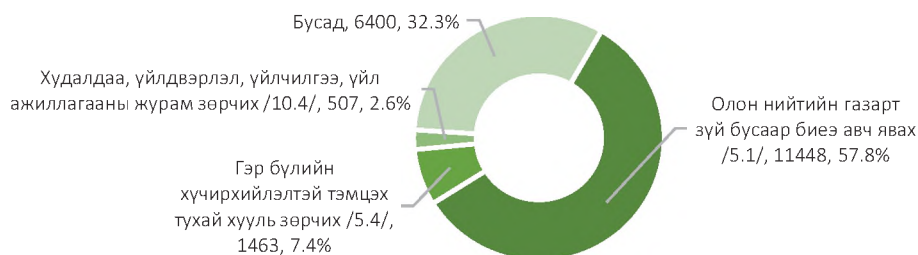


Иргэнд учирсан 11706.5 сая төгрөгийн хохирлын 37.9 хувийг нөхөн төлүүлж, 1.3 сая төгрөгийн хөрөнгө битүүмжилсэн нь өмнөх оны мөн үеэс хохирлын хэмжээ 2673.0 сая буюу 29.6 хувиар, нөхөн төлүүлсэн хохирол 1244.4 сая буюу 39.0 хувиар тус тус өссөн, битүүмжилсэн хөрөнгө 26.2 сая буюу 95.1 хувиар буурсан байна.

Тав. Зөрчил

Сонгинохайрхан дүүрэг дэх цагдаагийн газрын хэмжээнд нийт 19818 зөрчил шалгасан нь өмнөх оны мөн үетэй харьцуулбал 3450 буюу 21.1 хувиар, 19402 зөрчлийг шийдвэрлэсэн нь 3586 буюу 22.7 хувиар тус тус өссөн үзүүлэлттэй байна.

Нийт бүртгэгдсэн зөрчлийн 11448 буюу 57.8 хувийг олон нийтийн газарт зүй бусаар биеэ авч явах, 1463 буюу 7.4 хувийг гэр бүлийн хүчирхийлэлтэй тэмцэх тухай хууль зөрчих, 507 буюу 2.6 хувийг худалдаа, үйлдвэрлэл, үйлчилгээ, үйл ажиллагааны журам зөрчих /10.4/, 507, 2.6% зөрчих, 6400 буюу 32.2 хувийг бусад зөрчил эзэлж байна.



Зөрчил гаргасан 18105 иргэн, 40 хуулийн этгээдийг 837775.0 мянган төгрөгөөр торгох, 1257 хүнийг баривчилах шийтгэл ногдуулсан нь өмнөх оны мөн үеэс иргэнийг торгосон шийтгэл 21.1 хувиар, баривчилсан шийтгэл 425 буюу 51.1 хувиар тус тус өссөн байна.

2020 онд Сонгинохайрхан дүүрэгт нийт 11822 хүн эрүүлжүүлэгдсэн нь өмнөх оны мөн үеэс 1792 буюу 17.9 хувиар өссөн байна.

3.5 ХАН-УУЛ ДҮҮРЭГТ БҮРТГЭГДСЭН ГЭМТ ХЭРЭГ, ЗӨРЧЛИЙН НӨХЦӨЛ БАЙДАЛ

Нэг. Бүртгэгдсэн гэмт хэрэг

1.1 Бүртгэгдсэн гомдол, мэдээлэл.

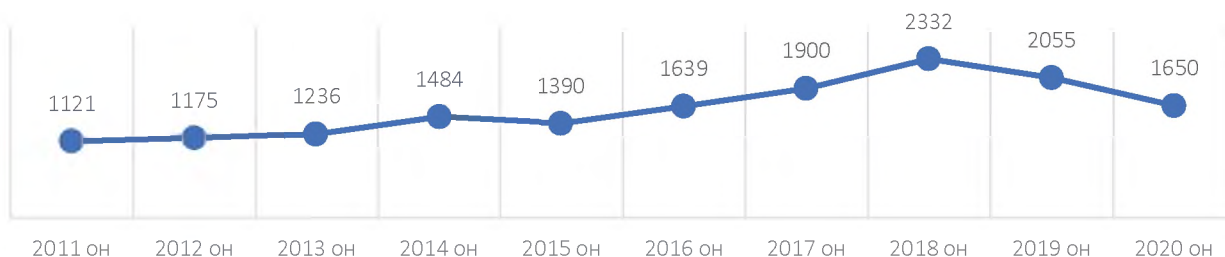
Хан-Уул дүүрэг дэх цагдаагийн газар нь 2020 онд иргэн, хуулийн этгээдээс 15372 гомдол, мэдээлэл хүлээн авч шалгаснаас 4490 буюу 29.2 хувь нь гэмт хэргийн шинжтэй, 10882 буюу 70.8 хувь нь зөрчлийн шинжтэй гомдол мэдээлэл байна. Өмнөх оны мөн үетэй харьцуулбал нийт бүртгэгдсэн гомдол мэдээлэл 889 буюу 6.1, гэмт хэргийн шинжтэй гомдол мэдээлэл 226 буюу 5.3, зөрчлийн шинжтэй гомдол мэдээлэл 663 буюу 6.5 хувиар тус тус өссөн байна.

Бүртгэгдсэн гэмт хэргийн шинжтэй гомдол мэдээллийн 1869 буюу 41.6 хувийг хэрэг бүртгэлтийн хэрэг нээж, 2499 буюу 55.7 хувийг хэрэг бүртгэлтийн хэрэг нээхээс татгалзаж, 36 буюу 0.8 хувийг харьяаллын дагуу шилжүүлж, зөрчлийн шинжтэй гомдол мэдээллийн 5699 буюу 52.4 хувийг зөрчлийн хэрэг нээж, 5153 буюу 47.3 хувийг зөрчлийн хэрэг нээхээс татгалзаж, 16 буюу 0.1 хувийг харьяаллын дагуу шилжүүлж тус тус шийдвэрлэсэн байна.

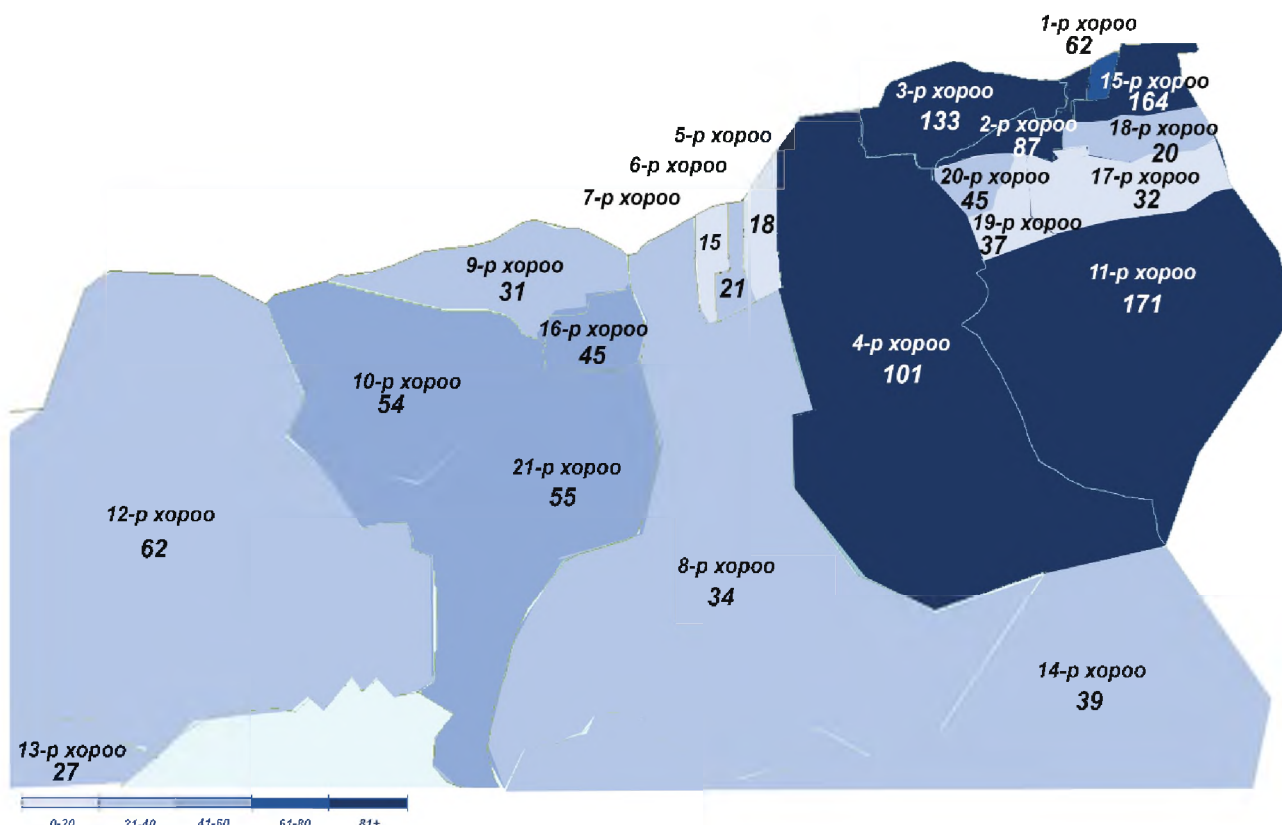
1.2 Бүртгэгдсэн гэмт хэрэг.

Нийт 1650 гэмт хэрэг бүртгэгдсэн нь өмнөх оны мөн үеэс 405 буюу 19.7 хувиар буурч, нийслэлд бүртгэгдсэн гэмт хэргийн 11.3 хувийг эзэлж байна. Сүүлийн 10 жилийн дунджаар жилд 1598, сард 133, хоногт 4 гэмт хэрэг үйлдэгдсэн байна.

Тус дүүрэгт сүүлийн 10 жилд бүртгэгдсэн гэмт хэрэг:



1.3 Бүртгэгдсэн нийт гэмт хэрэг /хороодоор/.





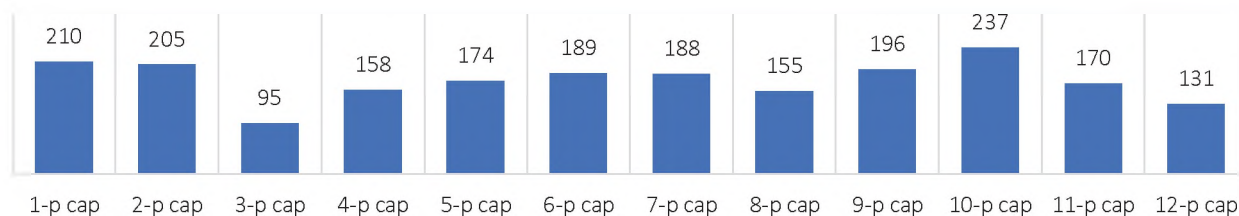
ЦАГДААГИЙН БАЙГУУЛЛАГЫН ХЭМЖЭЭНД 2020 ОНД БҮРТГЭГДСЭН ГЭМТ ХЭРЭГ, ЗӨРЧЛИЙН НӨХЦӨЛ БАЙДАЛ

Д/д	Хороо	2019 он	2020 он	Өсөлт, бууралт		Д/д	Хороо	2019 он	2020 он	Өсөлт, бууралт	
				Тоо	Хувь					Тоо	Хувь
1	1-р хороо	118	87	-31	-26.3	12	12-р хороо	62	47	-15	-24.2
2	2-р хороо	155	106	-49	-31.6	13	13-р хороо	53	33	-20	-37.7
3	3-р хороо	268	184	-84	-31.3	14	14-р хороо	79	50	-29	-36.7
4	4-р хороо	171	137	-34	-19.9	15	15-р хороо	375	230	-145	-38.7
5	5-р хороо	44	27	-17	-38.6	16	16-р хороо	87	68	-19	-21.8
6	6-р хороо	43	31	-12	-27.9	17	17-р хороо		48		
7	7-р хороо	35	19	-16	-45.7	18	18-р хороо		28		
8	8-р хороо	68	42	-26	-38.2	19	19-р хороо		44		
9	9-р хороо	51	40	-11	-21.6	20	20-р хороо		58		
10	10-р хороо	139	76	-63	-45.3	21	21-р хороо		67		
11	11-р хороо	307	228	-79	-25.7						

1.4 Бүртгэгдсэн гэмт хэргийн ангилал.

Нийт бүртгэгдсэн хэргийн 1431 буюу 86.7 хувь нь хөнгөн, 219 буюу 13.3 хувь нь хүнд ангиллын хэрэг байгаа бөгөөд өмнөх оны мөн үетэй харьцуулахад хөнгөн хэрэг 18.0, хүнд хэрэг 91 буюу 29.4 хувиар тус тус буурсан байна.

1.5 Тухайн сард бүртгэгдсэн гэмт хэрэг, 2020 он.⁸



1.6 Нийт бүртгэгдсэн гэмт хэрэг /Эрүүгийн хуулийн бүлгээр/.

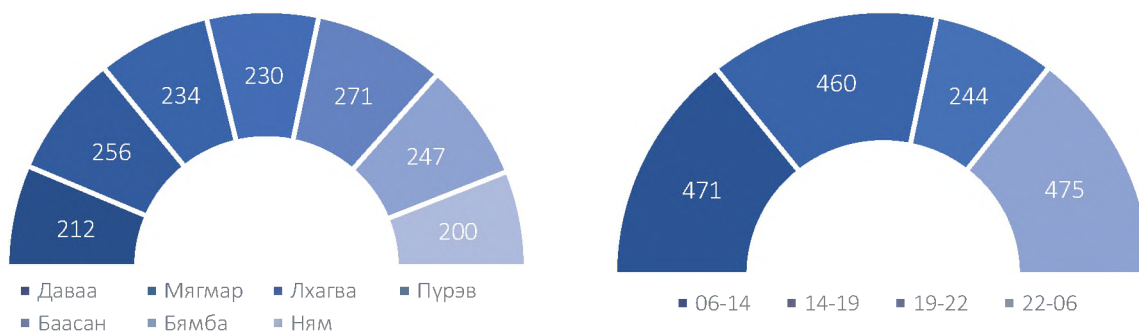
Д/д	Гэмт хэргийн төрөл	Бүртгэгдсэн хэрэг		Өсөлт, бууралтын хувь	Нийт гэмт хэрэгт эзлэх хувь
		2019 он	2020 он		
1	Хүний амьд явах эрхийн эсрэг гэмт хэрэг	50	30	-40	1.8
	Үүнээс: Хүнийг алах	17	10	-41.2	0.6
2	Хүний эрүүл мэндийн халдашгүй байдлын эсрэг гэмт хэрэг	441	409	-7.3	24.9
	Үүнээс: Гэр бүлийн хүчирхийлэл үйлдэх	6	9	50	0.5
3	Хүний бэлгийн эрх чөлөө, халдашгүй байдлын эсрэг гэмт хэрэг	20	19	-5	1.2
	Үүнээс: Хүчиндэх	17	16	-5.9	1
4	Хүний халдашгүй, чөлөөтэй байх эрхийн эсрэг гэмт хэрэг	13	20	53.8	1.2
5	Эрүүл мэндийн эсрэг гэмт хэрэг	4	1	-75	0.2
6	Хүүхдийн эсрэг гэмт хэрэг		2		
	Өмчлөх эрхийн эсрэг гэмт хэрэг	1321	984	-25.5	59.7
	Хулгайлах	562	436	-22.4	26.4
7	Дээрэмдэх	39	13	-66.7	0.8
	Залилах	484	341	-29.5	20.7
	Мал хулгайлах	15	13	-13.3	0.8
8	Эдийн засгийн гэмт хэрэг	19	14	-26.3	0.8
9	Үндэсний аюулгүй байдлын эсрэг гэмт хэрэг	1			
10	Олон нийтийн аюулгүй байдал, ашиг сонирхлын эсрэг гэмт хэрэг	32	44	37.5	2.7
11	Хэрэг шалган шийдвэрлэх ажиллагааны эсрэг гэмт хэрэг	14	9	-35.7	0.5
12	Авлигын эсрэг гэмт хэрэг	26			

⁸ Эрүүгийн хэрэг хянан шийдвэрлэх тухай хуулийн 1.5 дугаар зүйлийн 1.1, 1.4, 1.5 дахь хэсэгт заасан үндэслэлээр хаагдсан, мөн хуулийн 32.5 дугаар зүйлийн 1.1, 1.2, 1.3 дахь хэсэгт заасан үндэслэлээр хэрэгсэхгүй болсон гэмт хэрэг хасагдаагүй болно.

13	Нийтийн албаны ашиг сонирхлын эсрэг гэмт хэрэг	22	17	-22.7	1
14	Хүрээлэн байгаа орчны эсрэг	2	4	2.0 дах	0.2
15	Цахим мэдээллийн аюулгүй байдлын эсрэг гэмт хэрэг	6	32	5.3 дах	1.9
16	Хөдөлгөөний аюулгүй байдал, тээврийн хэрэгслийн ашиглалтын журмын эсрэг гэмт хэрэг	83	65	-21.7	3.9
	Үүнээс: Автотээврийн хэрэгслийн хөдөлгөөний аюулгүй байдал, ашиглалтын журам зөрчих	82	65	-20.7	3.9
17	Цэргийн албаны эсрэг гэмт хэрэг	1			

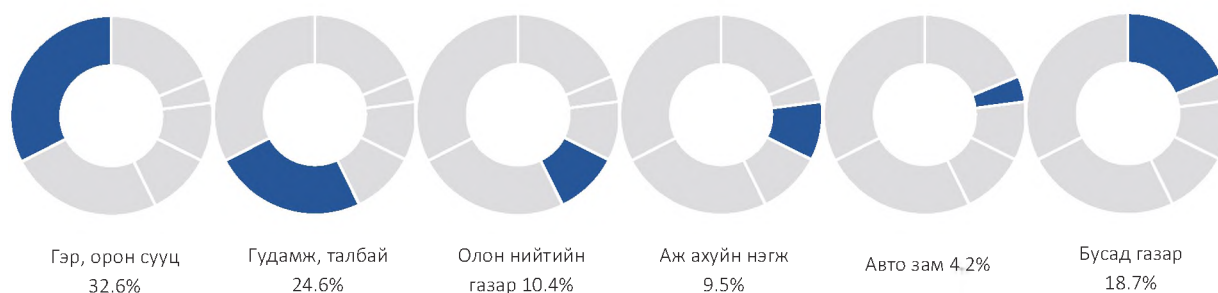
1.7 Гэмт хэргийн үйлдэгдсэн цаг, гараг.

Гэмт хэрэг бүртгэгдсэн гарагаар нь авч үзвэл 212 буюу 12.8 хувь нь даваа гарагт, 256 буюу 15.5 хувь нь мягмар гарагт, 234 буюу 14.2 хувь нь лхагва гарагт, 230 буюу 13.9 хувь нь пүрэв гарагт, 271 буюу 16.4 хувь нь баасан гарагт, 247 буюу 15.0 хувь нь бямба гарагт, 200 буюу 12.2 хувь нь ням гарагт тус тус бүртгэгдсэн бол цагаар нь авч үзвэл 471 буюу 28.5 хувь нь 06:00-14:00 цагт, 460 буюу 27.9 хувь нь 14:00-19:00 цагт, 244 буюу 14.8 хувь нь 19:00-22:00 цагт, 475 буюу 28.8 хувь нь 22:00-06:00 цагт тус тус бүртгэгдсэн байна.



1.8 Гэмт хэрэг үйлдсэн газар.

Гэмт хэрэг бүртгэгдсэн газрыг авч үзвэл бүртгэгдсэн гэмт хэргийн 538 буюу 32.6 хувь нь гэр орон сууцанд, 406 буюу 24.6 хувь нь гудамж талбайд, 171 буюу 10.4 хувь нь олон нийтийн газарт, 9 буюу 0.5 хувь нь нийтийн тээвэрт, 18 буюу 1.1 хувь нь төрийн байгууллагад, 12 буюу 0.7 хувь нь төрийн бус байгууллагад, 157 буюу 9.5 хувь нь аж ахуйн нэгжид, 69 буюу 4.2 хувь нь авто замд, 270 буюу 16.4 хувь нь бусад газарт бүртгэгджээ.



1.9 Гэмт хэрэг үйлдсэн байдал.

Бүртгэгдсэн гэмт хэргийн 213 буюу 12.9 хувь нь согтуугаар, 201 буюу 12.2 хувь нь эмэгтэй хүн оролцож, 82 буюу 5.0 хувь нь бүлэглэн, 65 буюу 3.9 хувь нь хүүхэд оролцож, 47 буюу 2.8 хувь нь гэр бүлийн хүчирхийллийн улмаас тус тус үйлдэгдсэн байна.

Д/д	Хороо	Согтуугаар	Хүүхэд оролцож	Эмэгтэй хүн оролцож	Гэр бүлийн хүчирхийллийн улмаас	Бүлэглэн үйлдсэн	Галт зэвсгээр үйлдсэн
1	1-р хороо	3	5	4	3	3	
2	2-р хороо	8	6	12	5	7	
3	3-р хороо	19	4	24	2	9	
4	4-р хороо	20	3	19	5	12	
5	5-р хороо	7		6		1	
6	6-р хороо	8	3	5	2	1	
7	7-р хороо	7	2	3	1	1	



8	8-р хороо	9		3		3	
9	9-р хороо	11	2	7	4	2	
10	10-р хороо	16	1	13		3	
11	11-р хороо	22	7	29	6	9	2
12	12-р хороо	12	1	4	1	2	
13	13-р хороо	9		2	2	2	
14	14-р хороо	7	1	5		1	
15	15-р хороо	26	18	31	5	11	
16	16-р хороо	15	3	6	1	4	
17	17-р хороо	3	3	3	3	2	
18	18-р хороо		3	3	1	2	
19	19-р хороо	1	3	3	3	2	
20	20-р хороо	3		12	2	2	
21	21-р хороо	7		7	1	3	
	Нийт	213	65	201	47	82	2

Хоёр. Гэмт хэргийн илрүүлэлт

2.1 Гэмт хэргийн илрүүлэлтийн хувь.

Хан-Уул дүүрэгт нийт бүртгэгдсэн хэргийн 772 буюу 45.8 хувийг далд аргаар үйлдсэн бөгөөд гэмт хэргийн илрүүлэлт 46.0 хувьтай байгаа нь өмнөх оны мөн үеэс 12.0 нэгжээр өссөн.

Нийслэлийн илрүүлэлттэй харьцуулахад 2.3 нэгжээр бага байна.



2.2 Хэрэг бүртгэлтийн хэрэг.

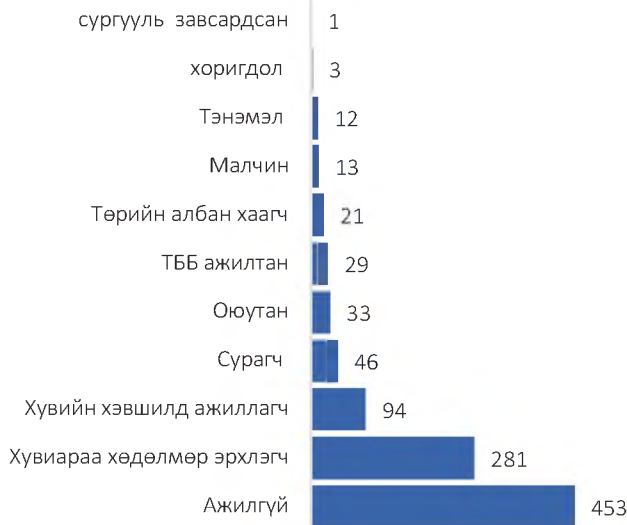
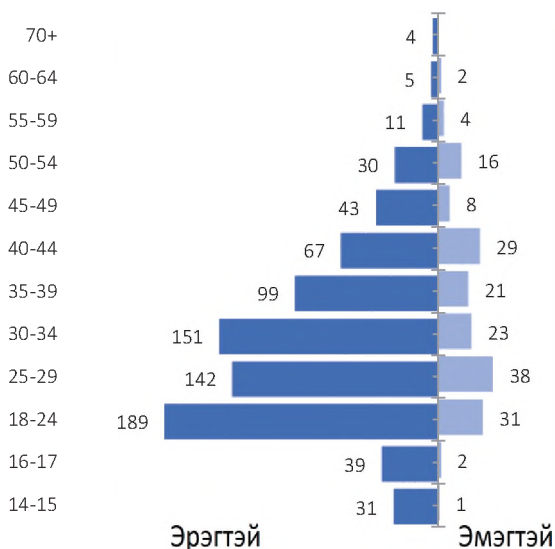
Хэрэг бүртгэлтийн 1453 хэрэг нээн шалгасан нь өмнөх оны мөн үетэй харьцуулбал 500 хэрэг буюу 25.6 хувиар бүүрч, 669 гэмт хэргийн хэрэгт эрүүгийн хэрэг үүсгэж яллагдагчаар татсан нь 5 буюу 0.8 хувиар өссөн байна.

Гурав. Гэмт хэрэгт холбогдогч

3.1 Гэмт хэрэгт холбогдсон хүн.

Нийт 986 хүн шалгагдсан нь өмнөх оны мөн үетэй харьцуулахад 18.2 хувиар өссөн. Холбогдогчдын 175 буюу 17.7 хувийг эмэгтэй хүн эзэлж байгаа нь өмнөх оны мөн үетэй харьцуулахад 22.4 хувиар, 811 буюу 82.3 хувь нь эрэгтэй хүн байгаа нь 17.4 хувиар тус тус өсч, 73 буюу 7.4 хувийг хүүхэд эзэлж байгаа нь 2.7 хувиар бүүрсан байна.

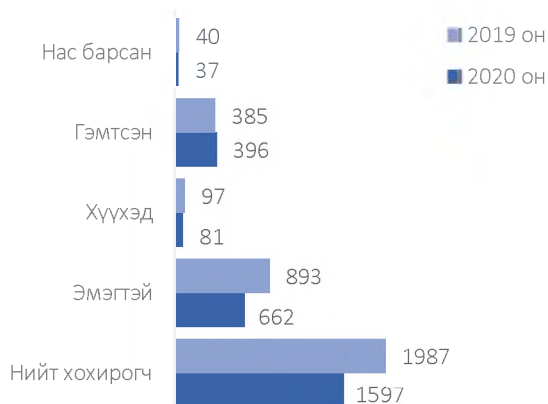
3.2 Гэмт хэрэгт холбогдогчдын нас, хүйс, нийгмийн байдал.



Дөрөв. Гэмт хэргийн хохирогч, хохирол

4.1 Хохирсон хүн, хуулийн этгээд.

Гэмт хэргийн улмаас 1597 иргэн, 8 хуулийн этгээд хохирч, үүнээс 37 хүн нас барж, 396 хүн гэмтсэн нь өмнөх оны мөн үетэй харьцуулбал, хохирсон хүн 390 буюу 19.6, нас барсан хүн 3 буюу 7.5 хувиар буурч, гэмтсэн хүн 11 буюу 2.8 өссөн байна.



4.2 Учирсан хохирол.

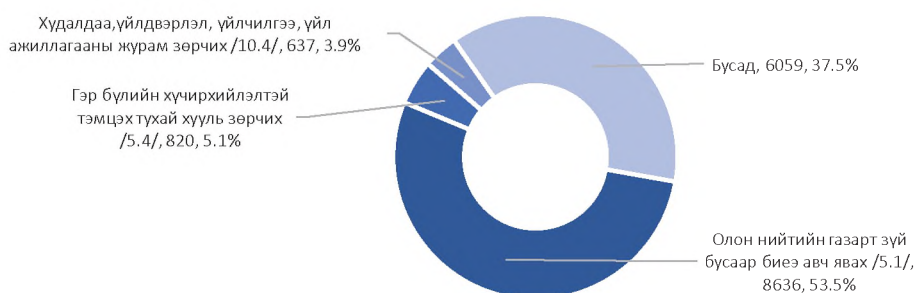


Иргэн, хуулийн этгээдэд учирсан 107074.7 сая төгрөгийн хохирлын 5.9 хувийг нөхөн төлүүлж, 93.8 сая төгрөгийн хөрөнгө битүүмжилсэн нь өмнөх оны мөн үеэс хохирлын хэмжээ 78916.9 сая буюу 3.8 дахин, нөхөн төлүүлсэн хохирол 4081.7 сая буюу 2.8 дахин, битүүмжилсэн хөрөнгө 6.4 сая буюу 7.3 хувиар тус тус өссөн байна.

Тав. Зөрчил

Хан-Уул дүүрэг дэх цагдаагийн газрын хэмжээнд нийт 16152 зөрчил шалгасан нь өмнөх оны мөн үетэй харьцуулбал 5207 буюу 47.6 хувиар, 16041 зөрчлийг шийдвэрлэсэн нь 5437 буюу 51.3 хувиар тус тус өссөн байна.

Нийт бүртгэгдсэн зөрчлийн 8636 буюу 53.5 хувийг олон нийтийн газарт зүй бусаар биеэ авч явах, 820 буюу 5.1 хувийг гэр бүлийн хүчирхийлэлтэй тэмцэх тухай хууль зөрчих, 637 буюу 3.9 хувийг худалдаа, үйлдвэрлэл, үйлчилгээ, үйл ажиллагааны журам зөрчих /10.4/, 637, 3.9%



Зөрчил гаргасан 14718 иргэн, 131 хуулийн этгээдийг 783420.0 мянган төгрөгөөр торгох, 1192 хүнийг баривчлуулсан нь өмнөх оны мөн үеэс иргэнийг торгосон шийтгэл 50.0 хувиар, баривчилсан шийтгэл 426 буюу 55.6 хувиар тус тус өссөн байна.

2020 онд Хан-Уул дүүрэгт нийт 7188 хүн эрүүлжүүлэгдсэн нь өмнөх оны мөн үеэс 1074 буюу 13.0 хувиар буурсан байна.

---oooOooo---



3.6 ЧИНГЭЛТЭЙ ДҮҮРЭГТ БҮРТГЭГДСЭН ГЭМТ ХЭРЭГ, ЗӨРЧЛИЙН НӨХЦӨЛ БАЙДАЛ

Нэг. Бүртгэгдсэн гэмт хэрэг

1.1 Бүртгэгдсэн гомдол, мэдээлэл.

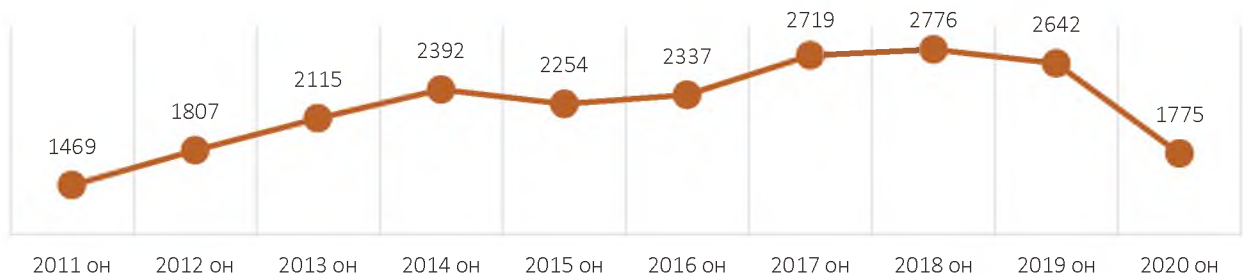
Чингэлтэй дүүрэг дэх цагдаагийн газар 2020 онд иргэн, хуулийн этгээдээс 15965 гомдол, мэдээлэл хүлээн авч шалгаснаас 4880 буюу 30.6 хувь нь гэмт хэргийн шинжтэй, 11085 буюу 69.4 хувь нь зөрчлийн шинжтэй гомдол мэдээлэл байна. Өмнөх оны мөн үетэй харьцуулбал нийт бүртгэгдсэн гомдол мэдээлэл 1970 буюу 11.0, гэмт хэргийн шинжтэй гомдол мэдээлэл 92 буюу 1.9, зөрчлийн шинжтэй гомдол мэдээлэл 1878 буюу 14.5 хувиар тус тус буурсан.

Бүртгэгдсэн гэмт хэргийн шинжтэй гомдол мэдээллийн 1854 буюу 38.0 хувийг хэрэг бүртгэлтийн хэрэг нээж, 2765 буюу 56.7 хувийг хэрэг бүртгэлтийн хэрэг нээхээс татгалзаж, 34 буюу 0.7 хувийг харьяаллын дагуу шилжүүлж, зөрчлийн шинжтэй гомдол мэдээллийн 5579 буюу 50.3 хувийг зөрчлийн хэрэг нээж, 5430 буюу 49.0 хувийг зөрчлийн хэрэг нээхээс татгалзаж, 26 буюу 0.2 хувийг харьяаллын дагуу шилжүүлж тус тус шийдвэрлэсэн байна.

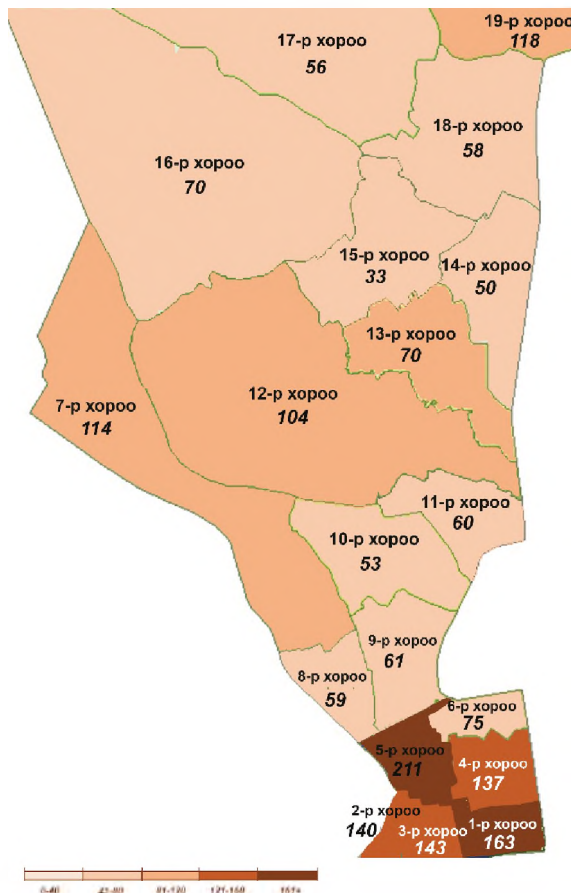
1.2 Бүртгэгдсэн гэмт хэрэг.

Нийт 1775 гэмт хэрэг бүртгэгдсэн нь өмнөх оны мөн үеэс 867 буюу 32.8 хувиар буурч, нийслэлд бүртгэгдсэн гэмт хэргийн 12.1 хувийг эзэлж байна. Сүүлийн 10 жилийн дунджаар жилд 2229, сард 186, хоногт 6 гэмт хэрэг үйлдэгдсэн байна.

Тус аймагт сүүлийн 10 жилд бүртгэгдсэн гэмт хэрэг:



1.3 Бүртгэгдсэн нийт гэмт хэрэг /хороодоор/.

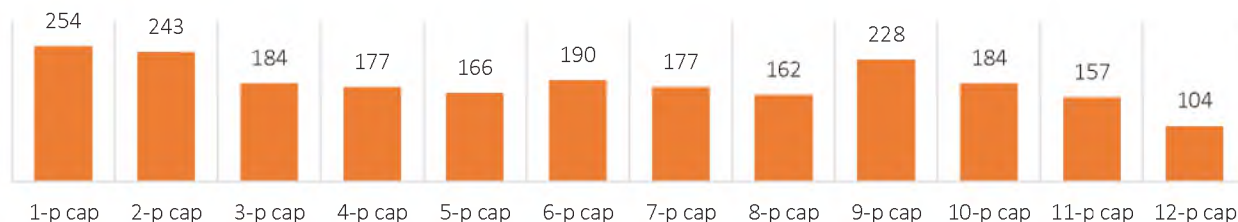


Д/д	Хороо	2019 он	2020 он	Өсөлт, бууралт	
				Тоо	Хувь
1	1-р хороо	240	163	-77	-32.1
2	2-р хороо	210	140	-70	-33.3
3	3-р хороо	249	143	-106	-42.6
4	4-р хороо	232	137	-95	-40.9
5	5-р хороо	241	211	-30	-12.4
6	6-р хороо	129	75	-54	-41.9
7	7-р хороо	158	114	-44	-27.8
8	8-р хороо	75	59	-16	-21.3
9	9-р хороо	66	61	-5	-7.6
10	10-р хороо	88	53	-35	-39.8
11	11-р хороо	123	60	-63	-51.2
12	12-р хороо	169	104	-65	-38.5
13	13-р хороо	105	70	-35	-33.3
14	14-р хороо	77	50	-27	-35.1
15	15-р хороо	72	33	-39	-54.2
16	16-р хороо	95	70	-25	-26.3
17	17-р хороо	77	56	-21	-27.3
18	18-р хороо	76	58	-18	-23.7
19	19-р хороо	160	118	-42	-26.3

1.4 Бүртгэгдсэн гэмт хэргийн ангилал.

Нийт бүртгэгдсэн гэмт хэргийн 1486 буюу 83.7 хувь нь хөнгөн, 289 буюу 16.3 хувь нь хүнд ангиллын хэрэг байгаа бөгөөд өмнөх оны мөн үетэй харьцуулахад хөнгөн гэмт хэрэг 27.6 хувиар, хүнд гэмт хэрэг 50.9 хувиар тус тус буурсан байна.

1.5 Тухайн сард бүртгэгдсэн гэмт хэрэг, 2020 он.⁹



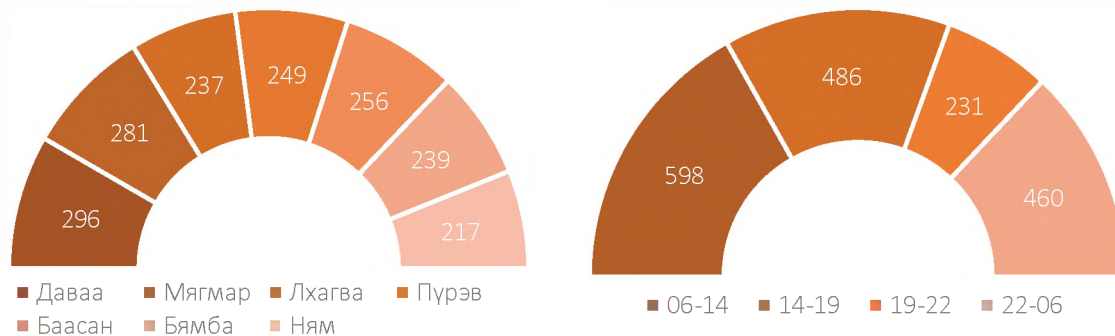
1.6 Нийт бүртгэгдсэн гэмт хэрэг /Эрүүгийн хуулийн бүлгээр/.

Д/д	Гэмт хэргийн төрөл	Бүртгэгдсэн хэрэг		Өсөлт, бууралтын хувь	Нийт гэмт хэрэгт эзлэх хувь
		2019 он	2020 он		
1	Хүний амьд явах эрхийн эсрэг гэмт хэрэг	37	17	-54.1	1.0
	Үүнээс: Хүнийг алах	20	7	-65.0	0.4
2	Хүний эрүүл мэндийн халдашгүй байдлын эсрэг гэмт хэрэг	541	565	4.4	31.7
	Үүнээс: Гэр бүлийн хүчирхийлэл үйлдэх	6	6	0	0.3
3	Хүний бэлгийн эрх чөлөө, халдашгүй байдлын эсрэг гэмт хэрэг	37	30	-18.9	1.7
	Үүнээс: Хүчиндэх	32	20	-37.5	1.1
4	Хүний халдашгүй, чөлөөтэй байх эрхийн эсрэг гэмт хэрэг	6	36	6.0 дах	2.0
5	Эрүүл мэндийн эсрэг гэмт хэрэг	2	1	-50.0	0.1
6	Хүүхдийн эсрэг гэмт хэрэг	1	3	3.0 дах	0.2
7	Өмчлөх эрхийн эсрэг гэмт хэрэг	1765	994	-43.7	56.0
	Хулгайлах	888	426	24.0	1.8
	Дээрэмдэх	71	32	1.8	0.1
	Залилах	558	435	24.5	1.9
	Мал хулгайлах	1	0	0.0	0.0
8	Эдийн засгийн гэмт хэрэг	28	13	-53.6	0.7
9	Олон нийтийн аюулгүй байдал, ашиг сонирхлын эсрэг гэмт хэрэг	41	33	-19.5	1.9
10	Хэрэг шалган шийдвэрлэх ажиллагааны эсрэг гэмт хэрэг	18	5	-72.2	0.3
11	Авлигын эсрэг гэмт хэрэг	73			0.0
12	Нийтийн албаны ашиг сонирхлын эсрэг гэмт хэрэг	25	19	-24	1.1
13	Хүрээлэн байгаа орчны эсрэг гэмт хэрэг	6	11	83.3	0.6
14	Соёлын өвийн эсрэг гэмт хэрэг		1		0.1
15	Цахим мэдээллийн аюулгүй байдлын эсрэг гэмт хэрэг	12	11	-8.3	0.6
16	Хөдөлгөөний аюулгүй байдал, тээврийн хэрэгслийн ашиглалтын журмын эсрэг гэмт хэрэг	50	36	-28.0	2.0
	Үүнээс: Автотээврийн хэрэгслийн хөдөлгөөний аюулгүй байдал, ашиглалтын журам зөрчих	50	36	-28.0	2.0

1.7 Гэмт хэргийн үйлдэгдсэн цаг, гараг.

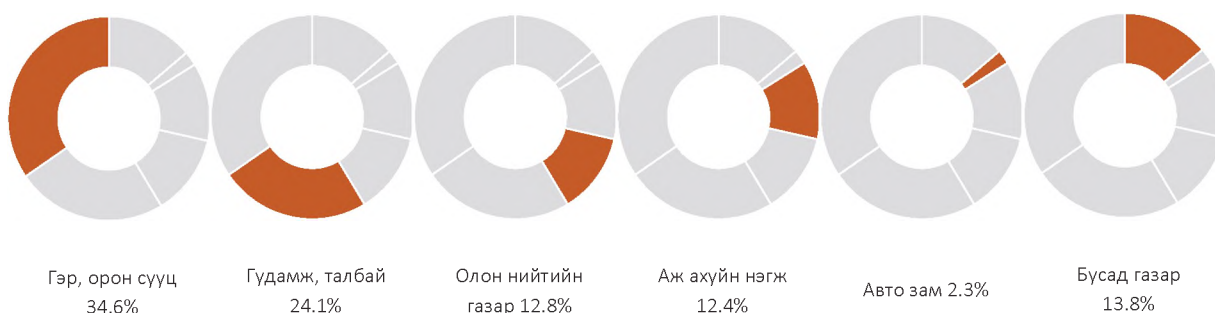
Гэмт хэрэг бүртгэгдсэн гарагаар нь авч үзвэл 296 буюу 16.7 хувь нь даваа гарагт, 281 буюу 15.8 хувь нь мягмар гарагт, 237 буюу 13.4 хувь нь лхагва гарагт, 249 буюу 14.0 хувь нь пүрэв гарагт, 256 буюу 14.4 хувь нь баасан гарагт, 239 буюу 13.5 хувь нь бямба гарагт, 217 буюу 12.2 хувь нь ням гарагт тус тус бүртгэгдсэн бол цагаар нь авч үзвэл 598 буюу 33.7 хувь нь 06:00-14:00 цагт, 486 буюу 27.4 хувь нь 14:00-19:00 цагт, 231 буюу 13.0 хувь нь 19:00-22:00 цагт, 460 буюу 25.9 хувь нь 22:00-06:00 цагт тус тус бүртгэгдсэн байна.

⁹ Эрүүгийн хэрэг хянан шийдвэрлэх тухай хуулийн 1.5 дугаар зүйлийн 1.1, 1.4, 1.5 дахь хэсэгт заасан үндэслэлээр хаагдсан, мөн хуулийн 32.5 дугаар зүйлийн 1.1, 1.2, 1.3 дахь хэсэгт заасан үндэслэлээр хэрэгсэхгүй болсон гэмт хэрэг хасагдаагүй болно.



1.8 Гэмт хэрэг үйлдсэн газар.

Гэмт хэрэг бүртгэгдсэн газрыг авч үзвэл бүртгэгдсэн гэмт хэргийн 614 буюу 34.6 хувь нь гэр орон сууцанд, 427 буюу 24.1 хувь нь гудамж талбайд, 228 буюу 12.8 хувь нь олон нийтийн газарт, 220 буюу 12.4 хувь нь аж ахуйн нэгжид, 186 буюу 10.5 хувь нь бусад газарт, 40 буюу 2.3 хувь нь авто замд, 37 буюу 2.1 хувь нь төрийн байгууллагад, 14 буюу 0.7 хувь нь төрийн бус байгууллагад, 9 буюу 0.5 хувь нь нийтийн тээвэрт бүртгэгджээ.



1.9 Гэмт хэрэг үйлдсэн байдал.

Бүртгэгдсэн гэмт хэргийн 261 буюу 14.7 хувь нь согтуугаар, 318 буюу 17.9 хувь нь эмэгтэй хүн оролцож, 76 буюу 4.3 хувь нь бүлэглэн, 44 буюу 2.5 хувь нь хүүхэд оролцож, 68 буюу 3.8 хувь нь гэр бүлийн хүчирхийллийн улмаас тус тус үйлдэгдсэн байна.

Д/д	Хороо	Согтуугаар	Хүүхэд оролцож	Эмэгтэй хүн оролцож	Гэр бүлийн хүчирхийллийн улмаас	Бүлэглэн үйлдсэн
1	1-р хороо	13	3	39		4
2	2-р хороо	13	2	35	1	7
3	3-р хороо	10	4	48		5
4	4-р хороо	13	2	31	2	11
5	5-р хороо	27	3	44	2	10
6	6-р хороо	16	2	8	2	3
7	7-р хороо	30	2	14	5	5
8	8-р хороо	17	2	6	2	3
9	9-р хороо	15	2	8	4	1
10	10-р хороо	9		5	6	1
11	11-р хороо	8	5	10	4	5
12	12-р хороо	17	3	16	9	1
13	13-р хороо	17	1	6	5	5
14	14-р хороо	7	1	8	3	1
15	15-р хороо	4		4	3	1
16	16-р хороо	6	5	6	3	6
17	17-р хороо	12	2	5	3	
18	18-р хороо	10		12	8	5
19	19-р хороо	17	5	13	6	2
	Нийт	261	44	318	68	76

Хоёр. Гэмт хэргийн илрүүлэлт

2.1 Гэмт хэргийн илрүүлэлтийн хувь.

Чингэлтэй дүүрэгт нийт бүртгэгдсэн хэргийн 735 буюу 41.4 хувийг далд аргаар үйлдсэн бөгөөд гэмт хэргийн илрүүлэлт 39.2 хувьтай байгаа нь өмнөх оны мөн үеэс 0.4 нэгжээр буурсан.

Нийслэлийн илрүүлэлттэй харьцуулахад 9.1 нэгжээр бага байна.



2.2 Хэрэг бүртгэлтийн хэрэг.

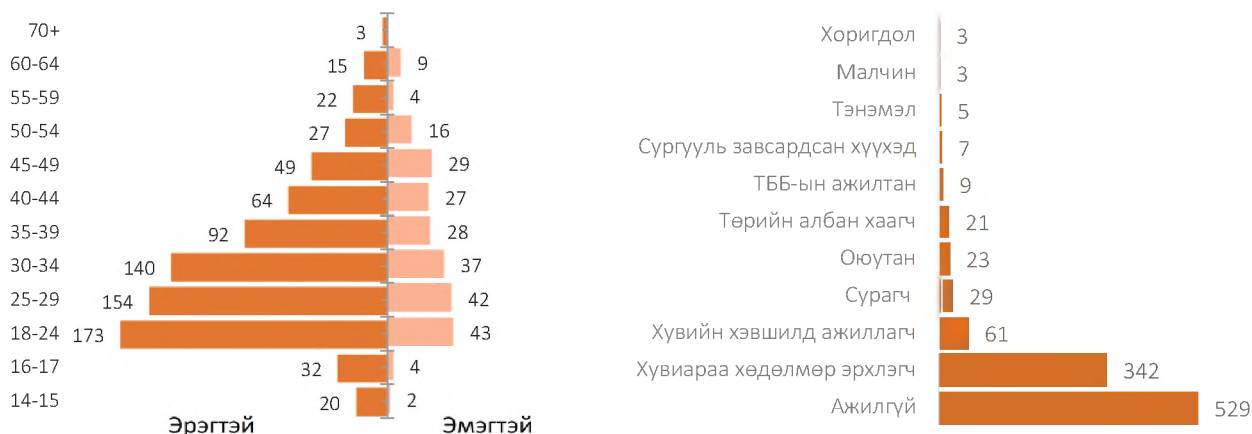
Хэрэг бүртгэлтийн 1409 хэрэг нээн шалгасан нь өмнөх оны мөн үетэй харьцуулбал 1149 хэрэг буюу 44.9 хувиар, үүнээс 553 гэмт хэргийн хэрэгт эрүүгийн хэрэг үүсгэж яллагдагчаар татсан нь 440 буюу 44.3 хувиар тус тус буурсан байна.

Гурав. Гэмт хэрэгт холбогдогч

3.1 Гэмт хэрэгт холбогдсон хүн.

Нийт 1032 хүн шалгагдсан нь өмнөх оны мөн үетэй харьцуулахад 13.1 хувиар буурсан. Холбогдогчдын 241 буюу 23.4 хувийг эмэгтэй хүн эзэлж байгаа нь өмнөх оны мөн үеэс 18.7 хувиар өсч, 791 буюу 76.6 хувь нь эрэгтэй хүн байгаа нь 19.6 хувиар, 58 буюу 5.6 хувийг хүүхэд эзэлж байгаа нь 33.3 хувиар тус тус буурсан байна.

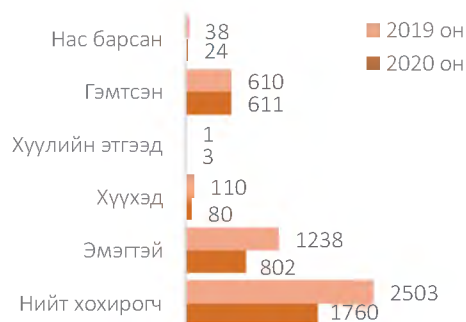
3.2 Гэмт хэрэгт холбогдогчдын нас, хүйс, нийгмийн байдал.



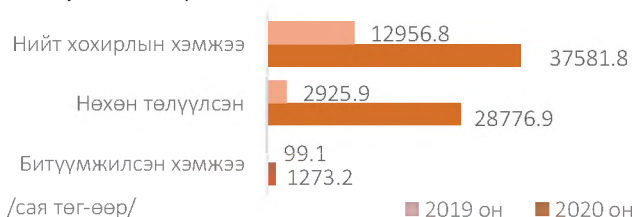
Дөрөв. Гэмт хэргийн хохирогч, хохирол

4.1 Хохирсон хүн, хуулийн этгээд.

Гэмт хэргийн улмаас 1760 иргэн, 3 хуулийн этгээд хохирч, үүнээс 24 хүн нас барж, 611 хүн гэмтсэн нь өмнөх оны мөн үетэй харьцуулбал, хохирсон хүн 743 буюу 29.7, нас барсан хүн 14 буюу 36.8 хувиар тус тус буурч, гэмтсэн хүн 1 буюу 0.2 хувиар өссөн байна.



4.2 Учирсан хохирол.



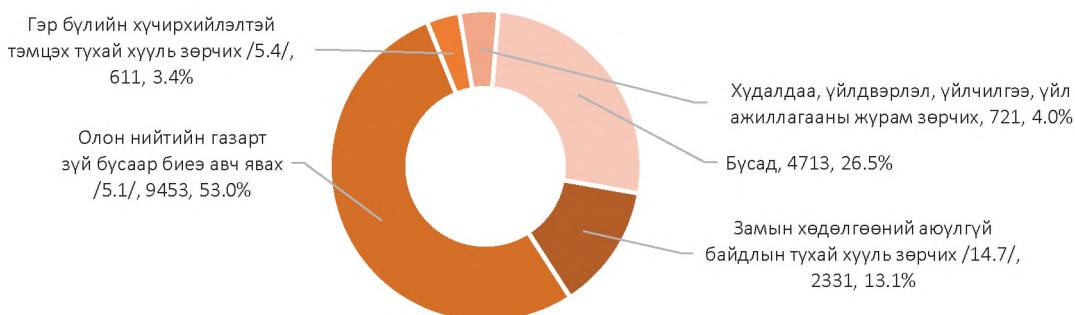
Иргэн, хуулийн этгээдэд учирсан 37581.8 сая төгрөгийн хохирлын 76.6 хувийг нөхөн төлүүлж, 1273.2 сая төгрөгийн хөрөнгө битүүмжилсэн нь өмнөх оны мөн үеэс хохирлын хэмжээ 24625.0 сая буюу 2.9 дахин, нөхөн төлүүлсэн хохирол 25851.0 сая буюу 9.8 дахин, битүүмжилсэн хөрөнгө 1174.1 сая буюу 12.8 дахин тус тус өссөн байна.



Тав. Зөрчил

Чингэлтэй дүүрэг дэх цагдаагийн газрын хэмжээнд нийт 17829 зөрчил шалгасан нь өмнөх оны мөн үетэй харьцуулбал 4194 буюу 30.8 хувиар, 17504 зөрчлийг шийдвэрлэсэн нь 4267 буюу 32.2 хувиар тус тус өссөн байна.

Нийт бүртгэгдсэн зөрчлийн 2331 буюу 13.1 хувийг замын хөдөлгөөний аюулгүй байдлын тухай хууль зөрчих, 9453 буюу 53.0 хувийг олон нийтийн газарт зүй бусаар биеэ авч явах, 611 буюу 3.4 хувийг гэр бүлийн хүчирхийлэлтэй тэмцэх тухай хууль зөрчих, 721 буюу 4.0 хувийг худалдаа, үйлдвэрлэл, үйлчилгээ, үйл ажиллагааны журам зөрчих, 4713 буюу 26.4 хувийг бусад зөрчил эзэлж байна.



Зөрчил гаргасан 16863 иргэн, 57 хуулийн этгээдийг 671910.0 мянган төгрөгөөр торгох, 584 хүнийг баривчилсан нь өмнөх оны мөн үеэс иргэнийг торгосон шийтгэл 32.7 хувиар, баривчилсан шийтгэл 90 буюу 18.2 хувиар тус тус өссөн байна.

---oooOooo---

3.7 БАГАНУУР ДҮҮРЭГТ БҮРТГЭГДСЭН ГЭМТ ХЭРЭГ, ЗӨРЧЛИЙН НӨХЦӨЛ БАЙДАЛ

Нэг. Бүртгэгдсэн гэмт хэрэг

1.1 Бүртгэгдсэн гомдол, мэдээлэл.

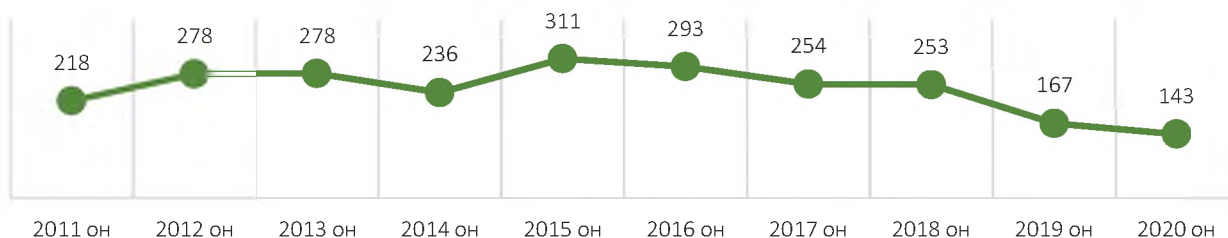
Нийслэлийн Багануур дүүрэг дэх цагдаагийн хэлтэс 2020 онд иргэн, хуулийн этгээдээс 1703 гомдол, мэдээлэл хүлээн авч шалгаснаас 352 буюу 20.7 хувь нь гэмт хэргийн шинжтэй, 1351 буюу 79.3 хувь нь зөрчлийн шинжтэй гомдол мэдээлэл байна. Өмнөх оны мөн үетэй харьцуулбал нийт бүртгэгдсэн гомдол мэдээлэл 186 буюу 9.8, гэмт хэргийн шинжтэй гомдол мэдээлэл 45 буюу 11.3, зөрчлийн шинжтэй гомдол мэдээлэл 141 буюу 9.5 хувиар тус тус буурсан.

Бүртгэгдсэн гэмт хэргийн шинжтэй гомдол мэдээллийн 146 буюу 41.5 хувийг хэрэг бүртгэлтийн хэрэг нээж, 195 буюу 55.4 хувийг хэрэг бүртгэлтийн хэрэг нээхээс татгалзаж, 2 буюу 0.6 хувийг харьяаллын дагуу шилжүүлж, зөрчлийн шинжтэй гомдол мэдээллийн 962 буюу 71.2 хувийг зөрчлийн хэрэг нээж, 363 буюу 26.9 хувийг зөрчлийн хэрэг нээхээс татгалзаж, 10 буюу 0.7 хувийг харьяаллын дагуу шилжүүлж тус тус шийдвэрлэсэн байна.

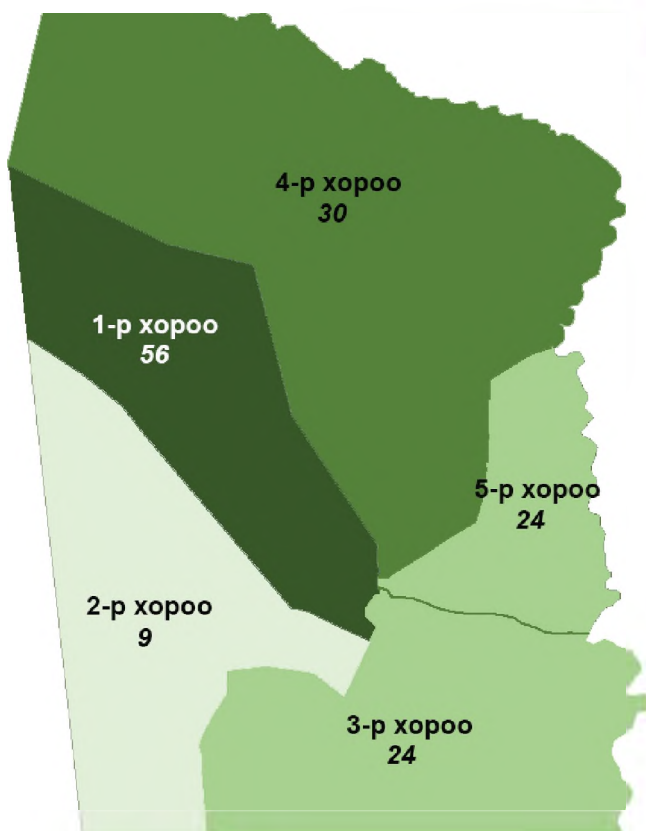
1.2 Бүртгэгдсэн гэмт хэрэг.

Нийт 143 гэмт хэрэг бүртгэгдсэн нь өмнөх оны мөн үеэс 24 буюу 14.4 хувиар буурч, нийслэлд бүртгэгдсэн гэмт хэргийн 1.0 хувийг эзэлж байна. Сүүлийн 10 жилийн дунджаар жилд 243, сард 20, хоногт 1 гэмт хэрэг үйлдэгдсэн байна.

Тус аймагт сүүлийн 10 жилд бүртгэгдсэн гэмт хэрэг:



1.3 Бүртгэгдсэн нийт гэмт хэрэг /хороодоор/.



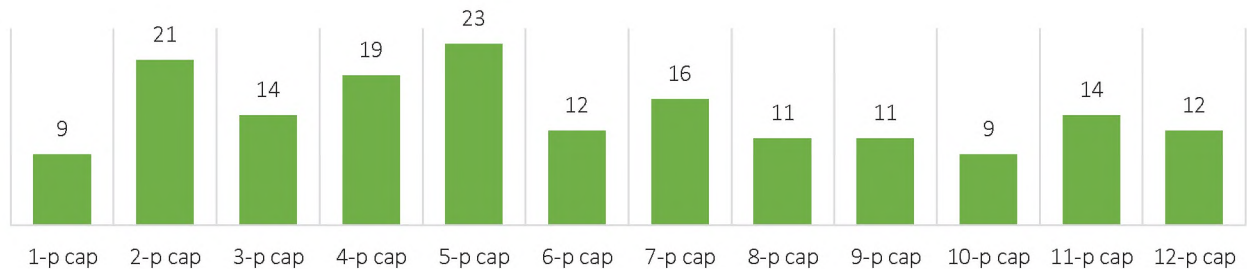
Д/д	Хороо	2019 он	2020 он	Өсөлт, бууралт	
				Тоо	Хувь
1	1-р хороо	50	56	6	12.0
2	2-р хороо	17	9	-8	-47.1
3	3-р хороо	44	24	-20	-45.5
4	4-р хороо	27	30	3	11.1
5	5-р хороо	29	24	-5	-17.2



1.4 Бүртгэгдсэн гэмт хэргийн ангилал.

Нийт бүртгэгдсэн хэргийн 121 буюу 84.6 хувь нь хөнгөн, 22 буюу 15.4 хувь нь хүнд ангиллын хэрэг байгаа бөгөөд өмнөх оны мөн үетэй харьцуулахад хөнгөн гэмт хэрэг 11.7 хувиар, хүнд гэмт хэрэг 26.7 хувиар тус тус буурсан байна.

1.5 Тухайн сард бүртгэгдсэн гэмт хэрэг, 2020 он.¹⁰



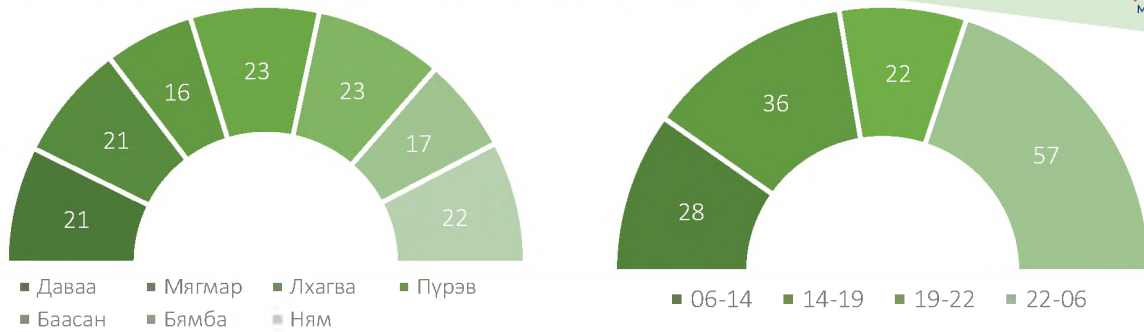
1.6 Нийт бүртгэгдсэн гэмт хэрэг /Эрүүгийн хуулийн бүлгээр/.

Д/д	Гэмт хэргийн төрөл	Бүртгэгдсэн хэрэг		Өсөлт, бууралтын хувь	Нийт гэмт хэрэгт эзлэх хувь
		2019 он	2020 он		
1	Хүний амьд явах эрхийн эсрэг гэмт хэрэг	4	4	0.0	2.8
	Үүнээс: Хүнийг алах	2	2	0.0	1.4
2	Хүний эрүүл мэндийн халдашгүй байдлын эсрэг гэмт хэрэг	62	72	16.1	50.3
	Үүнээс: Гэр бүлийн хүчирхийлэл үйлдэх				
3	Хүний бэлгийн эрх чөлөө, халдашгүй байдлын эсрэг гэмт хэрэг	6	2	-66.7	1.4
	Үүнээс: Хүчиндэх	6	2	-66.7	1.4
4	Хүний халдашгүй, чөлөөтэй байх эрхийн эсрэг гэмт хэрэг		1		0.7
5	Эрүүл мэндийн эсрэг гэмт хэрэг	1			
6	Хүүхдийн эсрэг гэмт хэрэг	1			
7	Өмчлөх эрхийн эсрэг гэмт хэрэг	76	57	-25.0	39.9
	Үүнээс				
	Хулгайлах	34	23	-32.4	16.1
	Дээрэмдэх	1	1	0.0	0.7
	Залилах	15	15	0.0	10.5
	Мал хулгайлах	11	5	-54.5	3.5
8	Эдийн засгийн гэмт хэрэг	1			
9	Олон нийтийн аюулгүй байдал, ашиг сонирхлын эсрэг гэмт хэрэг	2			
10	Хэрэг шалган шийдвэрлэх ажиллагааны эсрэг гэмт хэрэг	1	2	2.0 дах	1.4
11	Авлигын эсрэг гэмт хэрэг	1			
12	Нийтийн албаны ашиг сонирхлын эсрэг гэмт хэрэг	2	1	-50.0	0.7
13	Цахим мэдээллийн аюулгүй байдлын эсрэг гэмт хэрэг	1			
14	Хөдөлгөөний аюулгүй байдал, тээврийн хэрэгслийн ашиглалтын журмын эсрэг гэмт хэрэг	9	4	-55.6	2.8
	Үүнээс: Автотээврийн хэрэгслийн хөдөлгөөний аюулгүй байдал, ашиглалтын журам зөрчих	9	4	-55.6	2.8

1.7 Гэмт хэргийн үйлдэгдсэн цаг, гараг.

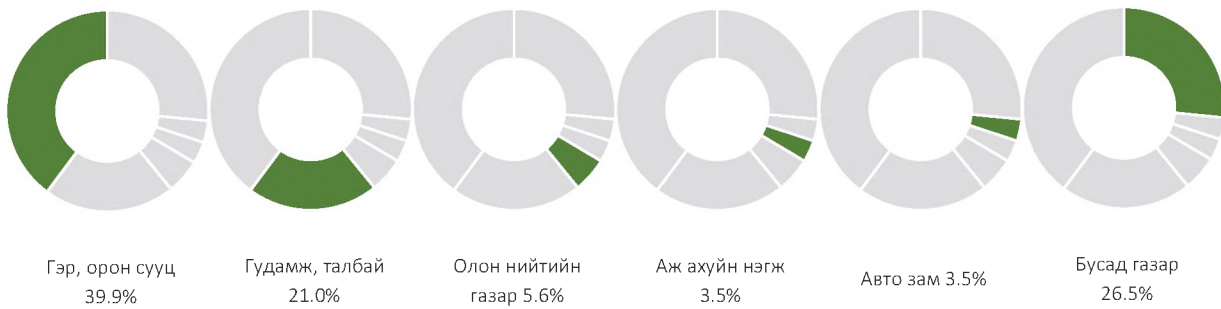
Гэмт хэрэг бүртгэгдсэн гарагаар нь авч үзвэл 21 буюу 14.7 хувь нь даваа гарагт, 21 буюу 14.7 хувь нь мягмар гарагт, 16 буюу 11.2 хувь нь лхагва гарагт, 23 буюу 16.1 хувь нь пүрэв гарагт, 23 буюу 16.1 хувь нь баасан гарагт, 17 буюу 11.9 хувь нь бямба гарагт, 22 буюу 15.3 хувь нь ням гарагт тус тус бүртгэгдсэн бол цагаар нь авч үзвэл 28 буюу 19.6 хувь нь 06:00-14:00 цагт, 36 буюу 25.2 хувь нь 14:00-19:00 цагт, 22 буюу 15.4 хувь нь 19:00-22:00 цагт, 57 буюу 39.8 хувь нь 22:00-06:00 цагт тус тус бүртгэгдсэн байна.

¹⁰ Эрүүгийн хэрэг хянан шийдвэрлэх тухай хуулийн 1.5 дугаар зүйлийн 1.1, 1.4, 1.5 дахь хэсэгт заасан үндэслэлээр хаагдсан, мөн хуулийн 32.5 дугаар зүйлийн 1.1, 1.2, 1.3 дахь хэсэгт заасан үндэслэлээр хэрэгсэхгүй болсон гэмт хэрэг хасагдаагүй болно.



1.8 Гэмт хэрэг үйлдсэн газар.

Гэмт хэрэг бүртгэгдсэн газрыг авч үзвэл бүртгэгдсэн гэмт хэргийн 57 буюу 39.9 хувь нь гэр орон сууцанд, 34 буюу 23.8 хувь нь бусад газарт, 30 буюу 21.0 хувь нь гудамж талбайд, 8 буюу 5.6 хувь нь олон нийтийн газарт, 5 буюу 3.5 хувь нь аж ахуйн нэгжид, 5 буюу 3.5 хувь нь авто замд, 3 буюу 2.1 хувь нь төрийн байгууллагад, 1 буюу 0.6 хувь нь төрийн бус байгууллагад тус тус бүртгэгджээ.



1.9 Гэмт хэрэг үйлдсэн байдал.

Бүртгэгдсэн гэмт хэргийн 63 буюу 44.1 хувь нь согтуугаар, 24 буюу 16.8 хувь нь эмэгтэй хүн оролцож, 10 буюу 7.0 хувь нь бүлэглэн, 8 буюу 5.6 хувь нь хүүхэд оролцож, 8 буюу 5.6 хувь нь гэр бүлийн хүчирхийллийн улмаас тус тус үйлдэгдсэн байна.

Д/д	Хороо	Согтуугаар	Хүүхэд оролцож	Эмэгтэй хүн оролцож	Гэр бүлийн хүчирхийллийн улмаас	Бүлэглэн үйлдсэн
1	1-р хороо	18	6	12	3	6
2	2-р хороо	2		1		
3	3-р хороо	10	1	5	1	2
4	4-р хороо	20		2	4	2
5	5-р хороо	13	1	4		
	Нийт	63	8	24	8	10

Хоёр. Гэмт хэргийн илрүүлэлт

2.1 Гэмт хэргийн илрүүлэлтийн хувь.

Багануур дүүрэгт нийт бүртгэгдсэн хэргийн 49 буюу 34.3 хувийг далд аргаар үйлдсэн бөгөөд гэмт хэргийн илрүүлэлт 58.0 хувьтай байгаа нь өмнөх оны мөн үеэс 7.9 нэгжээр буурсан.

Нийслэлийн илрүүлэлттэй харьцуулахад 9.7 нэгжээр их байна.



2.2 Хэрэг бүртгэлтийн хэрэг.

Хэрэг бүртгэлтийн 69 хэрэг нээн шалгасан нь өмнөх оны мөн үетэй харьцуулбал 89 хэрэг буюу 56.3 хувиар, үүнээс 40 гэмт хэргийн хэрэгт эрүүгийн хэрэг үүсгэж яллагдагчаар татсан нь өмнөх оны мөн үетэй харьцуулбал 64 буюу 61.5 хувиар тус тус буурсан байна.

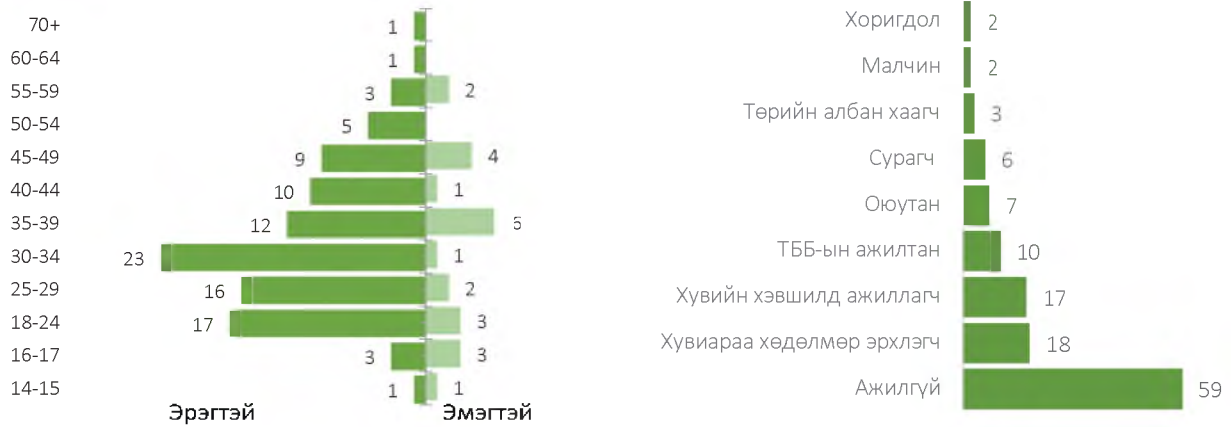
Гурав. Гэмт хэрэгт холбогдогч

3.1 Гэмт хэрэгт холбогдсон хүн.

Нийт 124 хүн шалгагдсан нь өмнөх оны мөн үетэй харьцуулахад 5.3 хувиар буурсан. Холбогдогчдын 23 буюу 18.5 хувийг эмэгтэй хүн эзэлж байгаа нь өмнөх оны мөн үеэс 53.3 хувиар өсч, 101 буюу 81.5 хувь нь эрэгтэй хүн байгаа нь 12.9 хувиар, 8 буюу 6.5 хувийг хүүхэд эзэлж байгаа нь 27.3 хувиар тус тус буурсан байна.



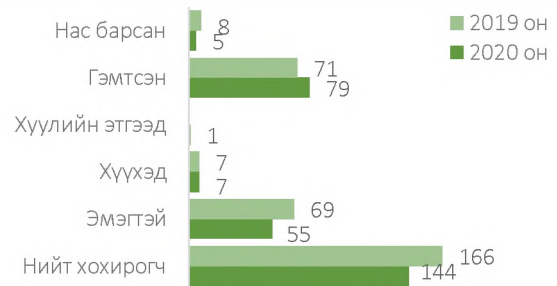
3.2 Гэмт хэрэгт холбогдогчдын нас, хүйс, нийгмийн байдал.



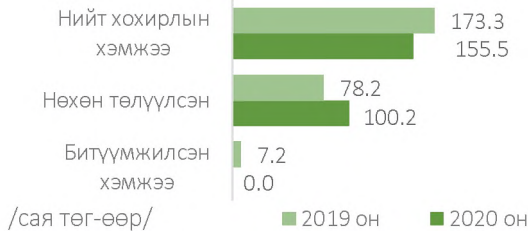
Дөрөв. Гэмт хэргийн хохирогч, хохирол

4.1 Хохирсон хүн, хуулийн этгээд.

Гэмт хэргийн улмаас 144 иргэн, 1 хуулийн этгээд хохирч, үүнээс 5 хүн нас барж, 79 хүн гэмтсэн нь өмнөх оны мөн үетэй харьцуулбал, хохирсон хүн 22 буюу 13.3, нас барсан хүн 3 буюу 37.5 хувиар тус тус буурч, гэмтсэн хүн 8 буюу 11.3 хувиар өссөн байна.



4.2 Учирсан хохирол.

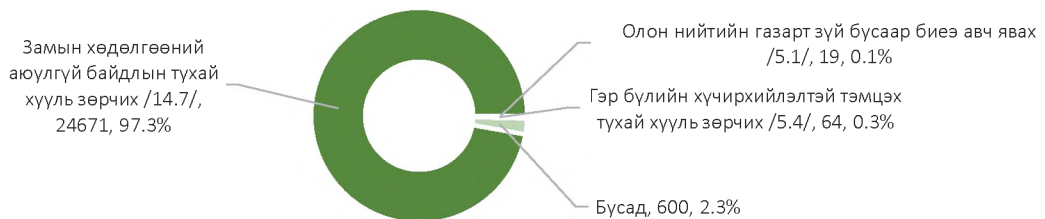


Иргэн, хуулийн этгээдэд учирсан 155.5 сая төгрөгийн хохирлын 64.4 хувийг нөхөн төлүүлсэн нь өмнөх оны мөн үеэс хохирлын хэмжээ 17.8 сая буюу 10.2 хувиар буурч, нөхөн төлүүлсэн хохирол 22.0 сая буюу 28.2 хувиар өссөн байна.

Тав. Зөрчил

Багануур дүүрэг дэх цагдаагийн хэлтсийн хэмжээнд нийт 25354 зөрчил шалгасан нь өмнөх оны мөн үетэй харьцуулбал 705 буюу 2.7 хувиар, 25370 зөрчлийг шийдвэрлэсэн нь 646 буюу 2.5 хувиар тус тус буурсан байна.

Нийт бүртгэгдсэн зөрчлийн 24671 буюу 97.3 хувийг замын хөдөлгөөний аюулгүй байдлын тухай хууль зөрчих, 19 буюу 0.1 хувийг олон нийтийн газарт зүй бусаар биеэ авч явах, 64 буюу 0.3 хувийг гэр бүлийн хүчирхийлэлтэй тэмцэх тухай хууль зөрчих, 600 буюу 2.3 хувийг бусад зөрчил эзэлж байна.



Зөрчил гаргасан 24844 иргэн, 4 хуулийн этгээдийг 821285.0 мянган төгрөгөөр торгох, 180 хүнийг баривчилах, 342 хүнийг торгож, тээврийн хэрэгсэл жолоодох эрх хасах шийтгэл ногдуулсан нь өмнөх оны мөн үеэс иргэнийг торгосон шийтгэл 2.6 хувиар, торгож, тээврийн хэрэгсэл жолоодох эрх хасах шийтгэл 3 буюу 0.9 хувиар тус тус буурч, баривчилсан шийтгэл 9 буюу 5.3 хувиар өссөн байна.

2020 онд Багануур дүүрэгт нийт 590 хүн эрүүлжүүлэгдсэн нь өмнөх оны мөн үеэс 306 буюу 34.2 хувиар буурсан байна.

3.8 БАГАХАНГАЙ ДҮҮРЭГТ БҮРТГЭГДСЭН ГЭМТ ХЭРЭГ, ЗӨРЧЛИЙН НӨХЦӨЛ БАЙДАЛ

Нэг. Бүртгэгдсэн гэмт хэрэг

1.1 Бүртгэгдсэн гомдол, мэдээлэл.

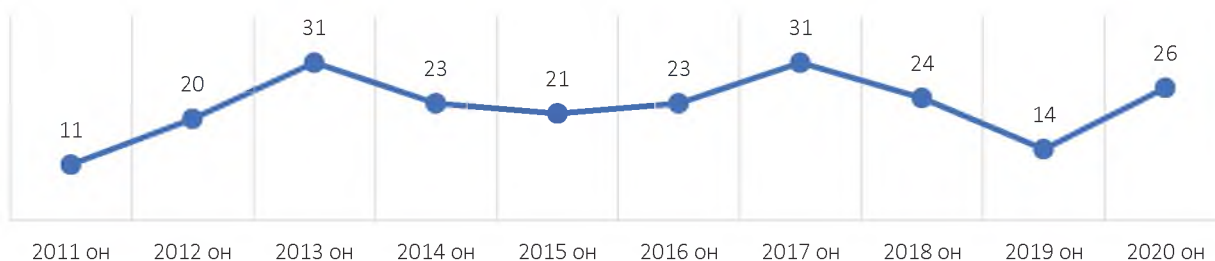
Багахангай дүүрэг дэх цагдаагийн хэлтэс 2020 онд иргэн, хуулийн этгээдээс 263 гомдол, мэдээлэл хүлээн авч шалгаснаас 86 буюу 32.7 хувь нь гэмт хэргийн шинжтэй, 177 буюу 67.3 хувь нь зөрчлийн шинжтэй гомдол мэдээлэл байна. Өмнөх оны мөн үетэй харьцуулбал нийт бүртгэгдсэн гомдол мэдээлэл 87 буюу 49.4, гэмт хэргийн шинжтэй гомдол мэдээлэл 36 буюу 72.0, зөрчлийн шинжтэй гомдол мэдээлэл 51 буюу 40.5 хувиар тус тус өссөн

Бүртгэгдсэн гэмт хэргийн шинжтэй гомдол мэдээллийн 34 буюу 39.5 хувийг хэрэг бүртгэлтийн хэрэг нээж, 39 буюу 45.3 хувийг хэрэг бүртгэлтийн хэрэг нээхээс татгалзаж, зөрчлийн шинжтэй гомдол мэдээллийн 53 буюу 29.9 хувийг зөрчлийн хэрэг нээж, 85 буюу 48.0 хувийг зөрчлийн хэрэг нээхээс татгалзаж, 30 буюу 16.9 хувийг ердийн журмаар, 2 буюу 1.1 хувийг харьяаллын дагуу шилжүүлж тус тус шийдвэрлэсэн байна.

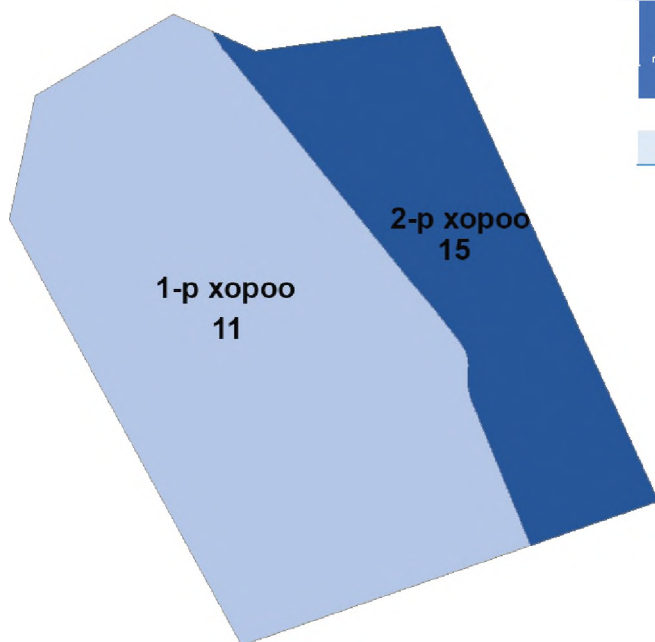
1.2 Бүртгэгдсэн гэмт хэрэг.

Нийт 26 гэмт хэрэг бүртгэгдсэн нь өмнөх оны мөн үеэс 12 буюу 85.7 хувиар өсч, нийслэлд бүртгэгдсэн гэмт хэргийн 0.2 хувийг эзэлж байна. Сүүлийн 10 жилийн дунджаар жилд 22, сард 2 хэрэг хэрэг үйлдэгдсэн байна.

Тус дүүрэгт сүүлийн 10 жилд бүртгэгдсэн гэмт хэрэг:



1.3 Бүртгэгдсэн нийт гэмт хэрэг /хороодоор/.



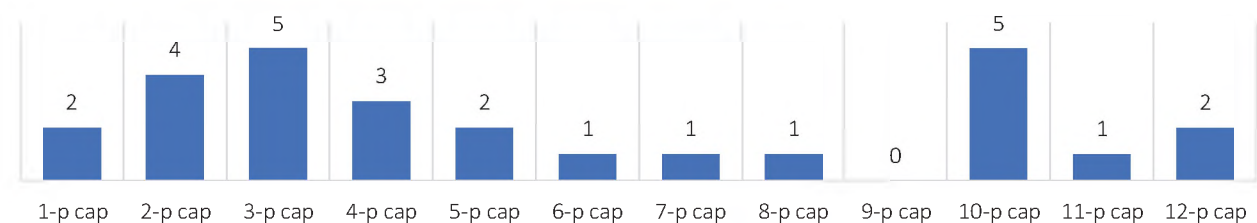
Д/д	Хороо	2019 он	2020 он	Өсөлт, бууралт	
				Тоо	Хувь
1	1-р хороо	6	11	5	83.3
2	2-р хороо	8	15	7	87.5



1.4 Бүртгэгдсэн гэмт хэргийн ангилал.

Нийт бүртгэгдсэн хэргийн 23 буюу 88.5 хувь нь хөнгөн, 3 буюу 11.5 хувь нь хүнд ангиллын хэрэг байгаа бөгөөд өмнөх оны мөн үетэй харьцуулахад хөнгөн гэмт хэрэг 64.3 хувиар өссөн байна.

1.5 Тухайн сард бүртгэгдсэн гэмт хэрэг, 2020 он.¹¹

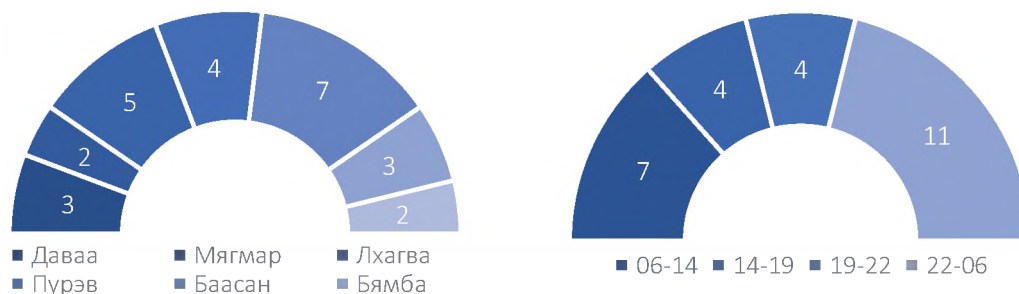


1.6 Нийт бүртгэгдсэн гэмт хэрэг /Эрүүгийн хуулийн бүлгээр/.

Д/д	Гэмт хэргийн төрөл	Бүртгэгдсэн хэрэг		Өсөлт, бууралтын хувь	Нийт гэмт хэрэгт эзлэх хувь
		2019 он	2020 он		
1	Хүний амьд явах эрхийн эсрэг гэмт хэрэг Үүнээс: Хүнийг алах		1		3.8
2	Хүний эрүүл мэндийн халдашгүй байдлын эсрэг гэмт хэрэг Үүнээс: Гэр бүлийн хүчирхийлэл үйлдэх	9	15	66.6	57.7
3	Хүний бэлгийн эрх чөлөө, халдашгүй байдлын эсрэг гэмт хэрэг Үүнээс: Хүчиндэх	2	1	-50.0	3.8
	Өмчлөх эрхийн эсрэг гэмт хэрэг	1			
4	Хулгайлах Залилах	2	8	4.0 дах	30.8
		2	6	3.0 дах	23.1
			1		3.8
5	Олон нийтийн аюулгүй байдал, ашиг сонирхлын эсрэг гэмт хэрэг	1			
6	Хөдөлгөөний аюулгүй байдал, тээврийн хэрэгслийн ашиглалтын журмын эсрэг гэмт хэрэг Үүнээс: Автотээврийн хэрэгслийн хөдөлгөөний аюулгүй байдал, ашиглалтын журам зөрчих	1	2	2.0 дах	7.7
		1	2	2.0 дах	7.7

1.7 Гэмт хэргийн үйлдэгдсэн цаг, гараг.

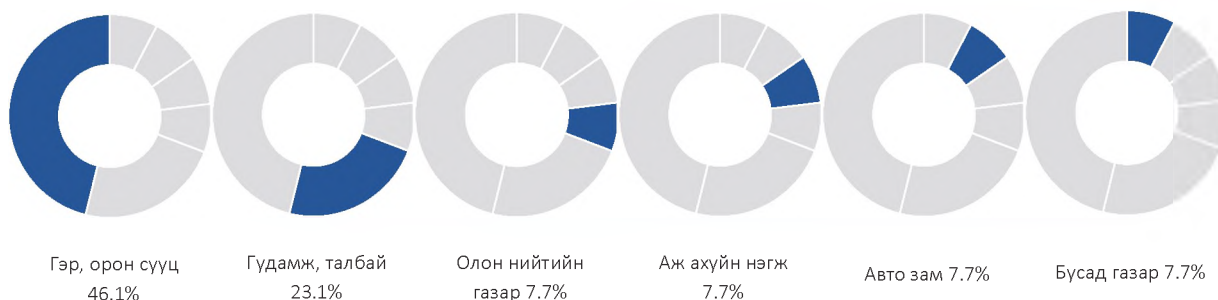
Гэмт хэрэг бүртгэгдсэн гарагаар нь авч үзвэл 3 буюу 11.5 хувь нь даваа гарагт, 2 буюу 7.7 хувь нь мягмар гарагт, 5 буюу 19.2 хувь нь лхагва гарагт, 4 буюу 15.4 хувь нь пүрэв гарагт, 7 буюу 26.9 хувь нь баасан гарагт, 3 буюу 11.6 хувь нь бямба гарагт, 2 буюу 7.7 хувь нь ням гарагт тус тус бүртгэгдсэн бол цагаар нь авч үзвэл 7 буюу 26.9 хувь нь 06:00-14:00 цагт, 4 буюу 15.4 хувь нь 14:00-19:00 цагт, 4 буюу 15.4 хувь нь 19:00-22:00 цагт, 11 буюу 42.3 хувь нь 22:00-06:00 цагт тус тус бүртгэгдсэн байна.



1.8 Гэмт хэрэг үйлдсэн газар.

Гэмт хэрэг бүртгэгдсэн газрыг авч үзвэл бүртгэгдсэн гэмт хэргийн 12 буюу 46.1 хувь нь гэр орон сууцанд, 6 буюу 23.1 хувь нь гудамж талбайд, 2 буюу 7.7 хувь нь олон нийтийн газар, аж ахуйн нэгж, авто зам, бусад газарт тус тус бүртгэгджээ.

¹¹ Эрүүгийн хэрэг хянан шийдвэрлэх тухай хуулийн 1.5 дугаар зүйлийн 1.1, 1.4, 1.5 дахь хэсэгт заасан үндэслэлээр хаагдсан, мөн хуулийн 32.5 дугаар зүйлийн 1.1, 1.2, 1.3 дахь хэсэгт заасан үндэслэлээр хэрэгсэхгүй болсон гэмт хэрэг хасагдаагүй болно.



1.9 Гэмт хэрэг үйлдсэн байдал.

Бүртгэгдсэн гэмт хэргийн 14 буюу 53.9 хувь нь согтуугаар, 3 буюу 11.5 хувь нь гэр бүлийн хүчирхийллийн улмаас, 1 буюу 3.8 хувь нь бүлэглэн, галт зэвсгээр тус тус үйлдэгдсэн байна.

Хоёр. Гэмт хэргийн илрүүлэлт

2.1 Гэмт хэргийн илрүүлэлтийн хувь.

Багахангай дүүрэгт нийт бүртгэгдсэн хэргийн 8 буюу 30.8 хувийг далд аргаар үйлдсэн бөгөөд гэмт хэргийн илрүүлэлт 66.7 хувьтай байгаа нь өмнөх оны мөн үеэс 19.0 нэгжээр буурсан.

Нийслэлийн илрүүлэлттэй харьцуулахад 18.4 нэгжээр их байна.



2.2 Хэрэг бүртгэлтийн хэрэг.

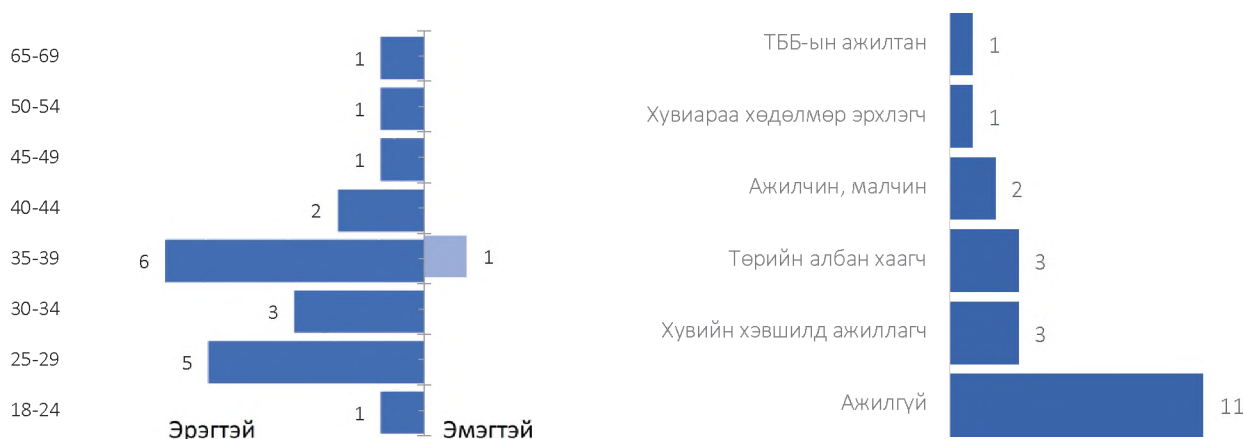
Хэрэг бүртгэлтийн 18 хэрэг нээн шалгасан нь өмнөх оны мөн үетэй харьцуулбал 4 хэрэг буюу 28.6 хувиар өсч, үүнээс 12 гэмт хэрэгт эрүүгийн хэрэг үүсгэж яллагдагчаар татсан нь өмнөх оны мөн үетэй ижил түвшинд байна.

Гурав. Гэмт хэрэгт холбогдогч

3.1 Гэмт хэрэгт холбогдсон хүн.

Нийт 21 хүн шалгагдсан нь өмнөх оны мөн үетэй харьцуулахад 61.5 хувиар өссөн. Холбогдогчдын 1 буюу 4.8 хувийг эмэгтэй хүн эзэлж байгаа нь өмнөх оны мөн үетэй ижил түвшинд, 20 буюу 95.2 хувь нь эрэгтэй хүн байгаа нь өмнөх оны мөн үеэс 66.7 хувиар өссөн бөгөөд хүүхэд үйлдсэн гэмт хэрэг бүртгэгдээгүй байна.

3.2 Гэмт хэрэгт холбогдогчдын нас, хүйс, нийгмийн байдал.

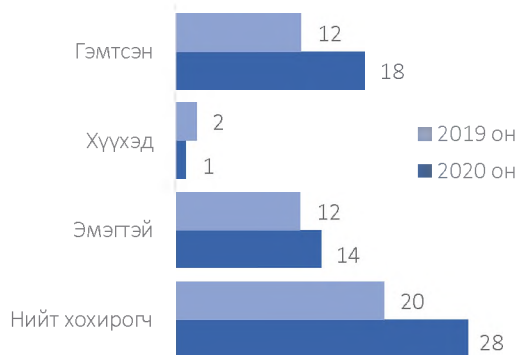




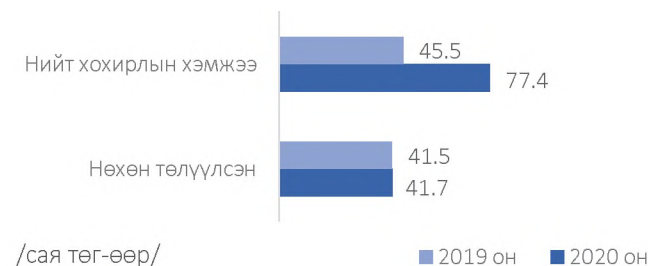
Дөрөв. Гэмт хэргийн хохирогч, хохирол

4.1 Хохирсон хүн.

Гэмт хэргийн улмаас 28 иргэн хохирч, үүнээс 18 хүн гэмтсэн нь өмнөх оны мөн үетэй харьцуулбал, хохирсон хүн 8 буюу 40.0, гэмтсэн хүн 6 буюу 50.0 хувиар тус тус өссөн байна.



4.2 Учирсан хохирол.



/сая төг-өөр/

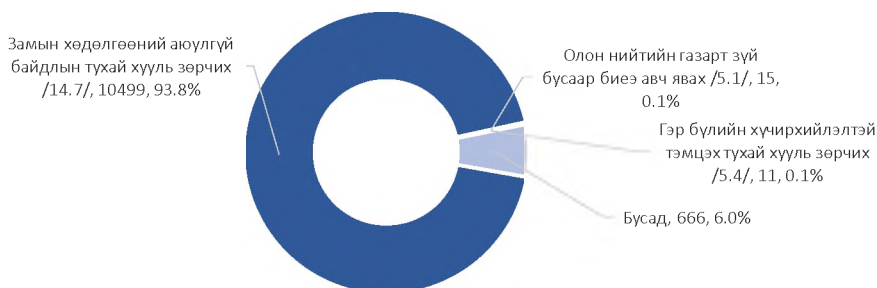
Иргэнд учирсан 77.4 сая төгрөгийн хохирлын 53.6 хувийг нөхөн төлүүлсэн нь өмнөх оны мөн үеэс

хохирлын хэмжээ 31.9 сая буюу 70.1 хувиар, нөхөн төлүүлсэн хохирол 0.2 сая буюу 0.5 хувиар тус тус өссөн байна.

Тав. Зөрчил

Багахангай дүүрэг дэх цагдаагийн хэлтсийн хэмжээнд нийт 11191 зөрчил шалгасан нь өмнөх оны мөн үетэй харьцуулбал 1133 буюу 11.3 хувиар, 11188 зөрчлийг шийдвэрлэсэн нь 1138 буюу 11.3 хувиар тус тус өссөн байна.

Нийт бүртгэгдсэн зөрчлийн 10499 буюу 93.8 хувийг замын хөдөлгөөний аюулгүй байдлын тухай хууль зөрчих, 15 буюу 0.1 хувийг олон нийтийн газарт зүй бусаар биеэ авч явах, 11 буюу 0.1 хувийг гэр бүлийн хүчирхийлэлтэй тэмцэх тухай хууль зөрчих, 666 буюу 6.0 хувийг бусад зөрчил



эээлж байна.

Зөрчил гаргасан 11143 иргэнийг 324769.0 мянган төгрөгөөр торгох, 19 хүнийг баривчилах, 26 хүнийг торгож, тээврийн хэрэгсэл жолоодох эрх хасах шийтгэл ногдуулсан нь өмнөх оны мөн үеэс иргэнийг торгосон шийтгэл 11.2 хувиар, торгож, тээврийн хэрэгсэл жолоодох эрх хасах шийтгэл 1 буюу 4.0 хувиар, баривчилсан шийтгэл 16 буюу 6.3 дахин тус тус өссөн байна.

2020 онд Багахангай дүүрэг дэх цагдаагийн хэлтэст нийт 107 хүн эрүүлжүүлэгдсэн нь өмнөх оны мөн үеэс 6 буюу 5.9 хувиар өссөн байна.

---oooOooo---

3.9 НАЛАЙХ ДҮҮРЭГТ БҮРТГЭГДСЭН ГЭМТ ХЭРЭГ, ЗӨРЧЛИЙН НӨХЦӨЛ БАЙДАЛ

Нэг. Бүртгэгдсэн гэмт хэрэг

1.1 Бүртгэгдсэн гомдол, мэдээлэл.

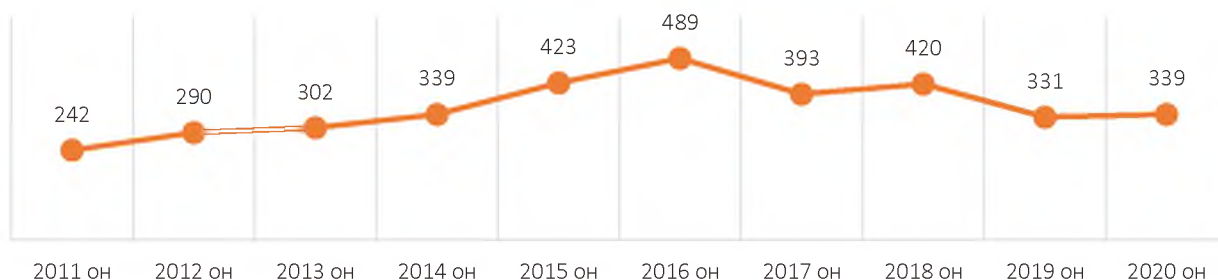
Налайх дүүрэг дэх цагдаагийн хэлтэс 2020 онд иргэн, хуулийн этгээдээс 3800 гомдол, мэдээлэл хүлээн авч шалгаснаас 563 буюу 14.8 хувь нь гэмт хэргийн шинжтэй, 3237 буюу 85.2 хувь нь зөрчлийн шинжтэй гомдол мэдээлэл байна. Өмнөх оны мөн үетэй харьцуулбал нийт бүртгэгдсэн гомдол мэдээлэл 308 буюу 7.5, гэмт хэргийн шинжтэй гомдол мэдээлэл 37 буюу 6.2, зөрчлийн шинжтэй гомдол мэдээлэл 271 буюу 7.7 хувиар тус тус буурсан.

Бүртгэгдсэн гэмт хэргийн шинжтэй гомдол мэдээллийн 322 буюу 57.2 хувийг хэрэг бүртгэлтийн хэрэг нээж, 206 буюу 36.6 хувийг хэрэг бүртгэлтийн хэрэг нээхээс татгалзаж, 9 буюу 1.6 хувийг харьяаллын дагуу шилжүүлж, зөрчлийн шинжтэй гомдол мэдээллийн 2298 буюу 71.0 хувийг зөрчлийн хэрэг нээж, 915 буюу 28.3 хувийг зөрчлийн хэрэг нээхээс татгалзаж, 7 буюу 0.2 хувийг ердийн журмаар, 10 буюу 0.3 хувийг харьяаллын дагуу шилжүүлж тус тус шийдвэрлэсэн байна.

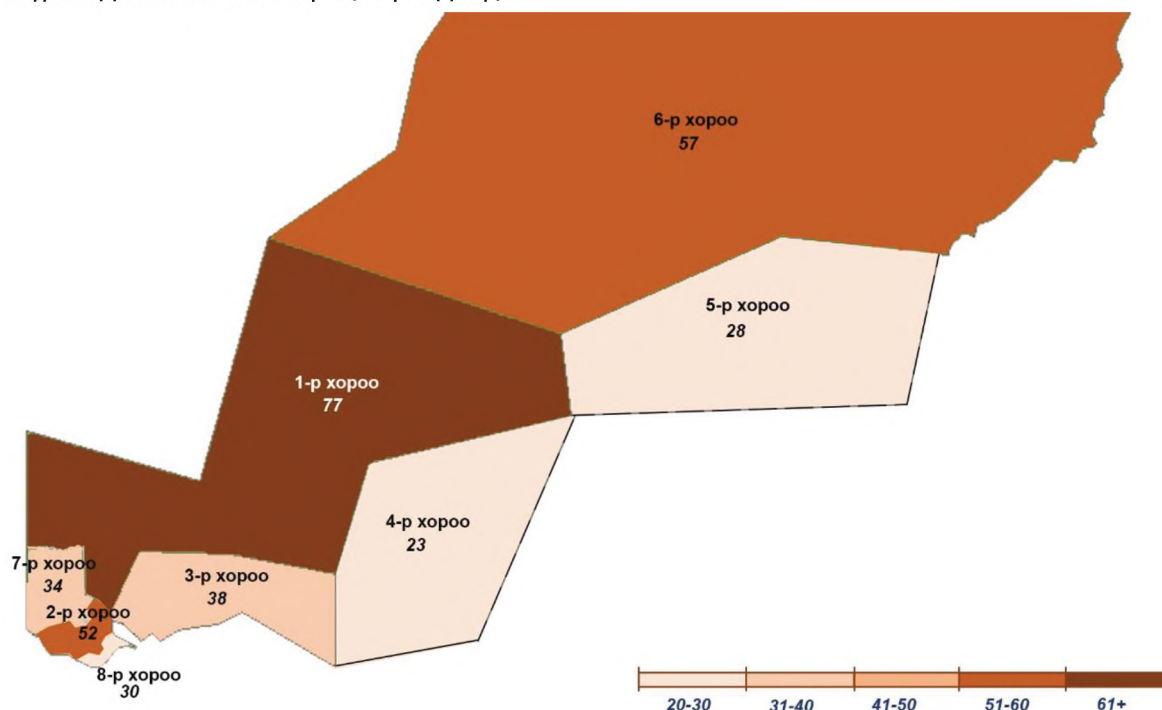
1.2 Бүртгэгдсэн гэмт хэрэг.

Нийт 339 гэмт хэрэг бүртгэгдсэн нь өмнөх оны мөн үеэс гэмт хэрэг 8 буюу 2.4 хувиар өсч, нийслэлд бүртгэгдсэн гэмт хэргийн 2.3 хувийг эзэлж байна. Сүүлийн 10 жилийн дунджаар 356, сард 29, хоногт 1 гэмт хэрэг үйлдэгдсэн байна.

Тус дүүрэгт сүүлийн 10 жилд бүртгэгдсэн гэмт хэрэг:



1.3 Бүртгэгдсэн нийт гэмт хэрэг /хороодоор/.





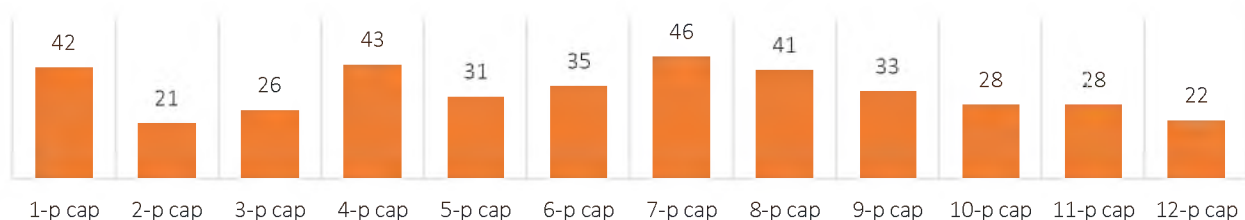
ЦАГДААГИЙН БАЙГУУЛЛАГЫН ХЭМЖЭЭНД 2020 ОНД БҮРТГЭГДСЭН ГЭМТ ХЭРЭГ, ЗӨРЧЛИЙН НӨХЦӨЛ БАЙДАЛ

Д/д	Хороо	2019 он	2020 он	Өсөлт, бууралт		Д/д	Хороо	2019 он	2020 он	Өсөлт, бууралт	
				Тоо	Хувь					Тоо	Хувь
1	1-р хороо	72	77	5	6.9	5	5-р хороо	27	28	1	3.7
2	2-р хороо	78	52	-26	-33.3	6	6-р хороо	37	57	20	54.1
3	3-р хороо	55	38	-17	-30.9	7	7-р хороо	32	34	2	6.3
4	4-р хороо	30	23	-7	-23.3	8	8-р хороо		30		

1.4 Бүртгэгдсэн гэмт хэргийн ангилал.

Нийт бүртгэгдсэн хэргийн 297 буюу 87.6 хувь нь хөнгөн, 42 буюу 12.4 хувь нь хүнд ангиллын хэрэг байгаа бөгөөд өмнөх оны мөн үетэй харьцуулахад хөнгөн гэмт хэрэг 11.7 хувиар өсч, хүнд гэмт хэрэг 35.4 хувиар буурсан байна.

1.5 Тухайн сард бүртгэгдсэн гэмт хэрэг, 2020 он.¹²



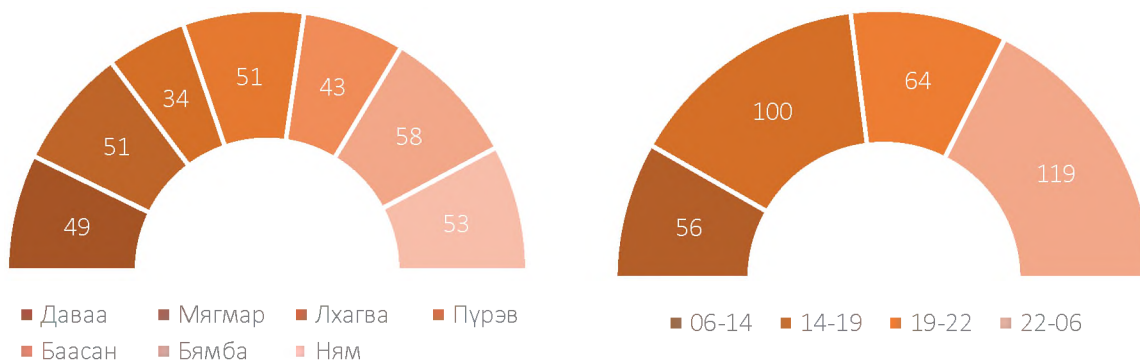
1.6 Нийт бүртгэгдсэн гэмт хэрэг /Эрүүгийн хуулийн бүлгээр/.

Д/д	Гэмт хэргийн төрөл	Бүртгэгдсэн хэрэг		Өсөлт, бууралтын хувь	Нийт гэмт хэрэгт эзлэх хувь
		2019 он	2020 он		
1	Хүний амьд явах эрхийн эсрэг гэмт хэрэг	13	9	-30.8	2.7
	Үүнээс: Хүнийг алах	5	4	-20.0	1.2
2	Хүний эрүүл мэндийн халдашгүй байдлын эсрэг гэмт хэрэг	140	194	38.6	57.2
	Үүнээс: Гэр бүлийн хүчирхийлэл үйлдэх	3	5	66.7	1.5
3	Хүний бэлгийн эрх чөлөө, халдашгүй байдлын эсрэг гэмт хэрэг	10	11	10.0	3.2
	Үүнээс: Хүчиндэх	3	10	3.3 дах	2.9
4	Хүний халдашгүй, чөлөөтэй байх эрхийн эсрэг гэмт хэрэг		2		0.6
5	Хүний хувийн, улс төрийн эрх, эрх чөлөөний эсрэг гэмт хэрэг	1			
7	Хүүхдийн эсрэг гэмт хэрэг	3			
	Өмчлөх эрхийн эсрэг гэмт хэрэг	131	101	-22.9	29.8
8	Хулгайлах	86	57	-33.7	16.8
	Дээрэмдэх	1	2	2.0 дах	0.6
	Залилах	16	28	75.0	8.3
	Мал хулгайлах	19	8	-57.9	2.4
11	Олон нийтийн аюулгүй байдал, ашиг сонирхлын эсрэг гэмт хэрэг	1	2	2.0 дах	0.6
12	Хэрэг шалган шийдвэрлэх ажиллагааны эсрэг гэмт хэрэг	1	1	0.0	0.3
13	Авлигын эсрэг гэмт хэрэг	7			
14	Нийтийн албаны ашиг сонирхлын эсрэг гэмт хэрэг	2	3	50.0	0.9
15	Хүрээлэн байгаа орчны эсрэг	1	1	0.0	0.3
17	Цахим мэдээллийн аюулгүй байдлын эсрэг гэмт хэрэг	1	2	2.0 дах	0.6
18	Хөдөлгөөний аюулгүй байдал, тээврийн хэрэгслийн ашиглалтын журмын эсрэг гэмт хэрэг	20	12	-40.0	3.5
	Үүнээс: Автотээврийн хэрэгслийн хөдөлгөөний аюулгүй байдал, ашиглалтын журам зөрчих	20	12	-40.0	3.5
19	Цэргийн албаны эсрэг гэмт хэрэг		1		0.3

¹² Эрүүгийн хэрэг хянан шийдвэрлэх тухай хуулийн 1.5 дугаар зүйлийн 1.1, 1.4, 1.5 дахь хэсэгт заасан үндэслэлээр хаагдсан, мөн хуулийн 32.5 дугаар зүйлийн 1.1, 1.2, 1.3 дахь хэсэгт заасан үндэслэлээр хэрэгсэхгүй болсон гэмт хэрэг хасагдаагүй болно.

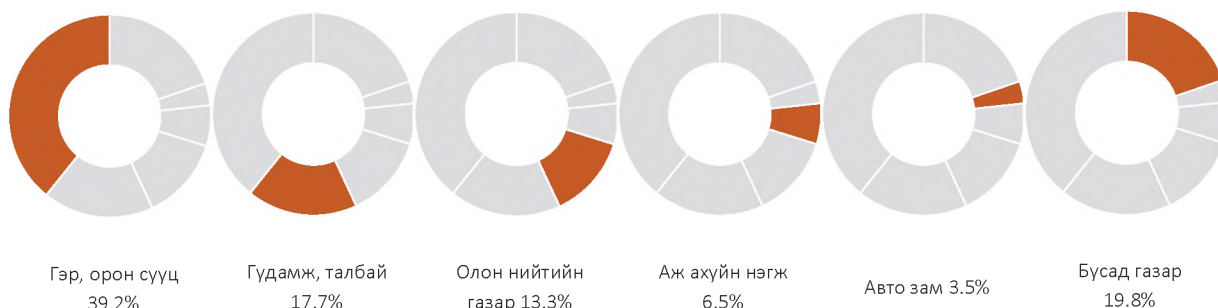
1.7 Гэмт хэргийн үйлдэгдсэн цаг, гараг.

Гэмт хэрэг бүртгэгдсэн гарагаар нь авч үзвэл 49 буюу 14.5 хувь нь даваа гарагт, 51 буюу 15.0 хувь нь мягмар гарагт, 34 буюу 10.0 хувь нь лхагва гарагт, 51 буюу 15.0 хувь нь пүрэв гарагт, 43 буюу 12.7 хувь нь баасан гарагт, 58 буюу 17.1 хувь нь бямба гарагт, 53 буюу 15.7 хувь нь ням гарагт тус тус бүртгэгдсэн бол цагаар нь авч үзвэл 56 буюу 16.5 хувь нь 06:00-14:00 цагт, 100 буюу 29.5 хувь нь 14:00-19:00 цагт, 64 буюу 18.9 хувь нь 19:00-22:00 цагт, 119 буюу 35.1 хувь нь 22:00-06:00 цагт тус тус бүртгэгдсэн байна.



1.8 Гэмт хэрэг үйлдсэн газар.

Гэмт хэрэг бүртгэгдсэн газрыг авч үзвэл бүртгэгдсэн гэмт хэргийн 133 буюу 39.2 хувь нь гэр орон сууцанд, 60 буюу 17.7 хувь нь гудамж талбайд, 45 буюу 13.3 хувь нь олон нийтийн газарт, 7 буюу 2.1 хувь нь төрийн байгууллагад, 1 буюу 0.3 хувь нь төрийн бус байгууллагад, 22 буюу 6.5 хувь нь аж ахуйн нэгжид, 12 буюу 3.5 хувь нь авто замд, 59 буюу 17.4 хувь нь бусад газарт бүртгэгджээ.



1.9 Гэмт хэрэг үйлдсэн байдал.

Бүртгэгдсэн гэмт хэргийн 122 буюу 36.0 хувь нь согтуугаар, 44 буюу 13.0 хувь нь эмэгтэй хүн оролцож, 13 буюу 3.8 хувь нь бүлэглэн, 12 буюу 3.5 хувь нь хүүхэд оролцож, 16 буюу 4.7 хувь нь гэр бүлийн хүчирхийллийн улмаас тус тус үйлдэгдсэн байна.

Д/д	Хороо	Согтуугаар	Хүүхэд оролцож	Эмэгтэй хүн оролцож	Гэр бүлийн хүчирхийллийн улмаас	Бүлэглэн үйлдсэн
1	1-р хороо	29	3	9	2	
2	2-р хороо	21	4	5	1	1
3	3-р хороо	15	2	3	1	2
4	4-р хороо	8		2	3	
5	5-р хороо	6		7	1	4
6	6-р хороо	22		8	2	2
7	7-р хороо	13	1	5	3	1
8	8-р хороо	8	2	5	3	3
	Нийт	122	12	44	16	13

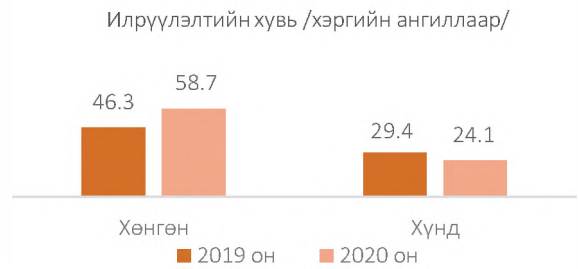


Хоёр. Гэмт хэргийн илрүүлэлт

2.1 Гэмт хэргийн илрүүлэлтийн хувь.

Налайх дүүрэгт нийт бүртгэгдсэн хэргийн 103 буюу 30.4 хувийг далд аргаар үйлдсэн бөгөөд гэмт хэргийн илрүүлэлт 54.8 хувьтай байгаа нь өмнөх оны мөн үеэс 11.3 нэгжээр өссөн.

Нийслэлийн илрүүлэлттэй харьцуулахад 6.5 нэгжээр их байна.



2.2 Хэрэг бүртгэлтийн хэрэг.

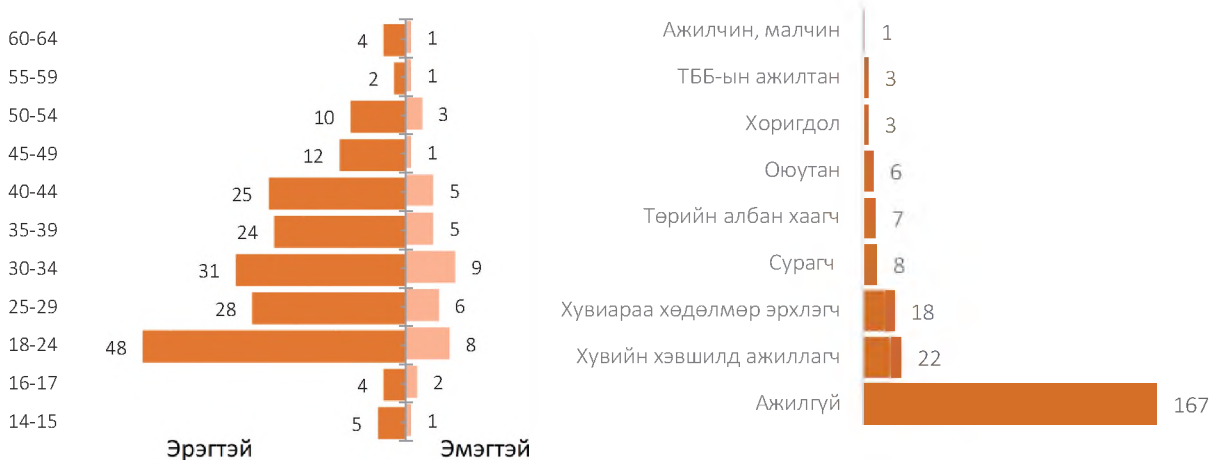
Хэрэг бүртгэлтийн 259 хэрэг нээн шалгасан нь өмнөх оны мөн үетэй харьцуулбал 51 хэрэг буюу 16.5 хувиар буурч, үүнээс 142 гэмт хэрэгт эрүүгийн хэрэг үүсгэж яллагдагчаар татсан нь өмнөх оны мөн үетэй харьцуулбал 7 буюу 5.2 хувиар өссөн байна.

Гурав. Гэмт хэрэгт холбогдогч

3.1 Гэмт хэрэгт холбогдсон хүн.

Нийт 235 хүн шалгагдсан нь өмнөх оны мөн үетэй харьцуулахад 41.6 хувиар өссөн. Холбогдогчдын 42 буюу 17.9 хувийг эмэгтэй хүн эзэлж байгаа нь өмнөх оны мөн үеэс 75.0 хувиар, 193 буюу 82.1 хувь нь эрэгтэй хүн байгаа нь 35.9 хувиар, 12 буюу 5.1 хувийг хүүхэд эзэлж байгаа нь 20.0 хувиар тус тус өссөн байна.

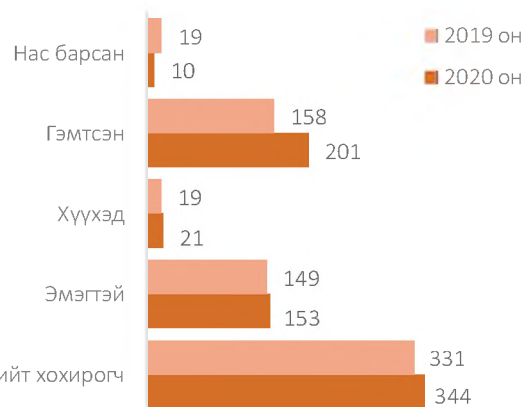
3.2 Гэмт хэрэгт холбогдогчдын нас, хүйс, нийгмийн байдал.



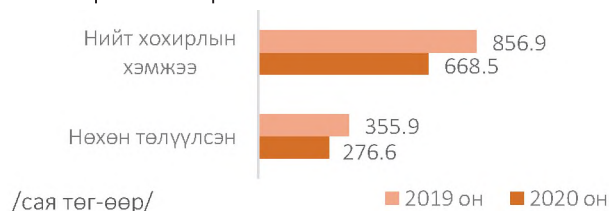
Дөрөв. Гэмт хэргийн хохирогч, хохирол

4.1 Хохирсон хүн.

Гэмт хэргийн улмаас 344 иргэн хохирч, үүнээс 10 хүн нас барж, 201 хүн гэмтсэн нь өмнөх оны мөн үетэй харьцуулбал хохирсон хүн 13 буюу 3.9, гэмтсэн хүн 43 буюу 27.2 хувиар тус тус өсч, нас барсан хүн 9 буюу 47.4 хувиар буурсан байна.



4.2 Учирсан хохирол.

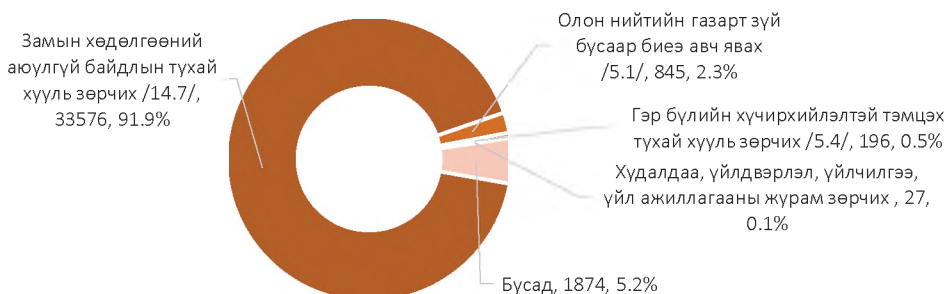


Иргэнд учирсан 668.5 сая төгрөгийн хохирлын 41.4 хувийг нөхөн төлүүлсэн нь өмнөх оны мөн үеэс хохирлын хэмжээ 188.5 сая буюу 22.0 хувиар, нөхөн төлүүлсэн хохирол 79.2 сая буюу 22.3 хувиар тус тус буурсан байна.

Тав. Зөрчил

Налайх дүүрэг дэх цагдаагийн хэлтсийн хэмжээнд нийт 36518 зөрчил шалгасан нь өмнөх оны мөн үетэй харьцуулбал 3900 буюу 12.0 хувиар, 36388 зөрчлийг шийдвэрлэсэн нь 3973 буюу 12.3 хувиар тус тус өссөн байна.

Нийт бүртгэгдсэн зөрчлийн 33576 буюу 91.9 хувийг замын хөдөлгөөний аюулгүй байдлын тухай хууль зөрчих, 845 буюу 2.3 хувийг олон нийтийн газарт зүй бусаар биеэ авч явах, 196 буюу 0.5 хувийг гэр бүлийн хүчирхийлэлтэй тэмцэх тухай хууль зөрчих, 27 буюу 0.1 хувийг худалдаа, үйлдвэрлэл, үйлчилгээ, үйл ажиллагааны журам зөрчих, 1874 буюу 5.2 хувийг бусад зөрчил эзэлж байна.



Зөрчил гаргасан 35611 иргэн, 18 хуулийн этгээдийг 1388290.5 мянган төгрөгөөр торгох, 143 хүнийг баривчилах, 616 хүнийг торгож, тээврийн хэрэгсэл жолоодох эрх хасах шийтгэл ногдуулсан нь өмнөх оны мөн үеэс иргэнийг торгосон шийтгэл 12.3 хувиар, баривчилсан шийтгэл 59 буюу 70.2 хувиар, торгож, тээврийн хэрэгсэл жолоодох эрх хасах шийтгэл 1 буюу 0.2 хувиар тус тус өссөн байна.

2020 онд Налайх дүүрэг дэх цагдаагийн хэлтэст нийт 3775 хүн эрүүлжүүлэгдсэн нь өмнөх оны мөн үеэс 810 буюу 27.3 хувиар өссөн байна.

---oooOooo---



ГУРАВ. ОРОН НУТАГТ БҮРТГЭГДСЭН ГЭМТ ХЭРЭГ,
ЗӨРЧЛИЙН НӨХЦӨЛ БАЙДАЛ

Нэг. Бүртгэгдсэн гэмт хэрэг

1.1 Бүртгэгдсэн гомдол, мэдээлэл.

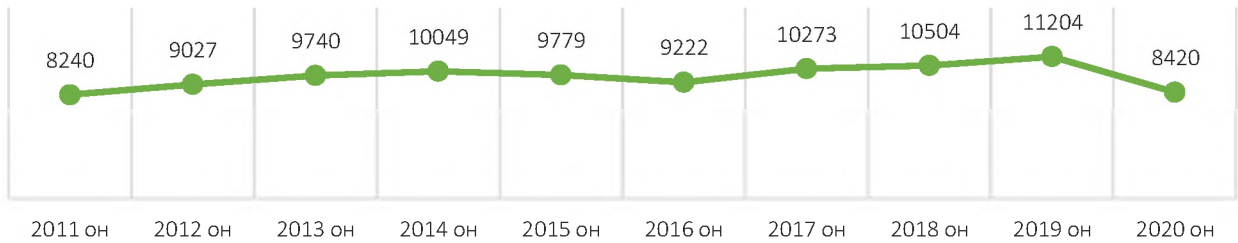
Орон нутаг дахь цагдаагийн байгууллагуудад 2020 онд иргэн, хуулийн этгээдээс 66.947 гомдол, мэдээлэл хүлээн авч шалгаснаас 18.261 буюу 27.3 хувь нь гэмт хэргийн шинжтэй, 48.686 буюу 72.7 хувь нь зөрчлийн шинжтэй гомдол мэдээлэл байна. Өмнөх оны мөн үетэй харьцуулбал нийт бүртгэгдсэн гомдол мэдээлэл 543 буюу 0.8, зөрчлийн шинжтэй гомдол мэдээлэл 1759 буюу 3.7 хувиар тус тус өсч, гэмт хэргийн шинжтэй гомдол мэдээлэл 1216 буюу 6.2 хувиар буурсан.

Бүртгэгдсэн гэмт хэргийн шинжтэй гомдол мэдээллийн 9643 буюу 52.8 хувийг хэрэг бүртгэлтийн хэрэг нээж, 7769 буюу 42.5 хувийг хэрэг бүртгэлтийн хэрэг нээхээс татгалзаж, 174 буюу 1.0 хувийг харьяаллын дагуу шилжүүлж, зөрчлийн шинжтэй гомдол мэдээллийн 34.133 буюу 70.1 хувийг зөрчлийн хэрэг нээж, 13.434 буюу 27.6 хувийг зөрчлийн хэрэг нээхээс татгалзаж, 721 буюу 1.5 хувийг харьяаллын дагуу шилжүүлж, 155 буюу 0.3 хувийг ердийн журмаар тус тус шийдвэрлэсэн байна.

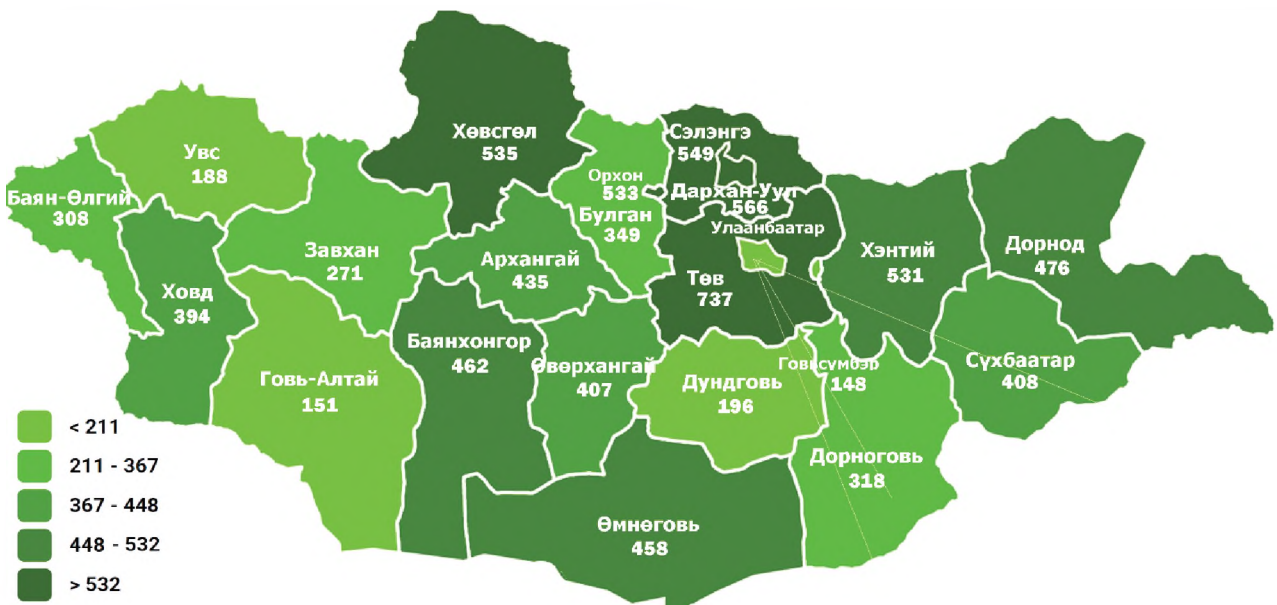
1.2 Бүртгэгдсэн гэмт хэрэг.

Нийт 8420 гэмт хэрэг бүртгэгдсэн нь өмнөх оны мөн үеэс 2784 буюу 24.8 хувиар буурч, улсын хэмжээнд бүртгэгдсэн гэмт хэргийн 36.5 хувийг эзэлж байна. Сүүлийн 10 жилийн дунджаар жилд 9645, сард 803, хоногт 26, цагт 1 гэмт хэрэг үйлдэгдсэн байна.

Бүртгэгдсэн гэмт хэрэг, сүүлийн 10 жилээр:



1.3 Бүртгэгдсэн нийт гэмт хэрэг /аймгаар/.



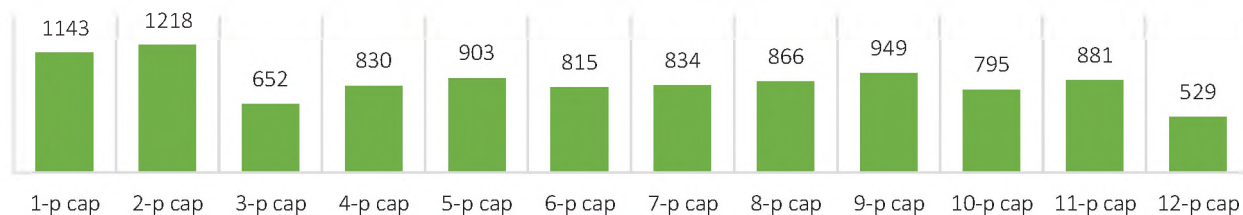
Д/д	Аймаг	2019 он	2020 он	Өсөлт, бууралт		Д/д	Аймаг	2019 он	2020 он	Өсөлт, бууралт	
				Тоо	Хувь					Тоо	Хувь
1	Архангай	568	435	-133	-23.4	12	Орхон	747	533	-214	-28.6
2	Баян-Өлгий	306	308	2	0.7	13	Өвөрхангай	613	407	-206	-33.6
3	Баянхонгор	642	462	-180	-28.0	14	Өмнөговь	515	458	-57	-11.1

4	Булган	459	349	-110	-24.0	15	Сүхбаатар	525	408	-117	-22.3
5	Говь-Алтай	235	151	-84	-35.7	16	Сэлэнгэ	767	549	-218	-28.4
6	Говьсүмбэр	154	148	-6	-3.9	17	Төв	865	737	-128	-14.8
7	Дархан-Уул	803	566	-237	-29.5	18	Увс	327	188	-139	-42.5
8	Дорноговь	550	318	-232	-42.2	19	Ховд	481	394	-87	-18.1
9	Дорнод	605	476	-129	-21.3	20	Хөвсгөл	743	535	-208	-28.0
10	Дундговь	211	196	-15	-7.1	21	Хэнтий	841	531	-310	-36.9
11	Завхан	247	271	24	9.7						

1.4 Бүртгэгдсэн гэмт хэргийн ангилал.

Нийт бүртгэгдсэн хэргийн 6665 буюу 79.2 хувь нь хөнгөн, 1755 буюу 20.8 хувь нь хүнд ангиллын хэрэг байгаа бөгөөд өмнөх оны мөн үетэй харьцуулахад хөнгөн гэмт хэрэг 23.9 хувиар, хүнд гэмт хэрэг 28.1 хувиар тус тус буурсан байна.

1.5 Тухайн сард бүртгэгдсэн гэмт хэрэг, 2020 он.¹³



1.6 Нийт бүртгэгдсэн гэмт хэрэг /Эрүүгийн хуулийн бүлгээр/.

Д/д	Гэмт хэргийн төрөл	Бүртгэгдсэн хэрэг		Өсөлт, бууралтын хувь	Нийт гэмт хэрэгт эзлэх хувь
		2019 он	2020 он		
1	Хүний амьд явах эрхийн эсрэг гэмт хэрэг	257	173	-32.7	2.1
	Үүнээс: Хүнийг алах	87	97	11.5	1.2
2	Хүний эрүүл мэндийн халдашгүй байдлын эсрэг гэмт хэрэг	3073	2838	-7.6	33.7
	Үүнээс: Гэр бүлийн хүчирхийлэл үйлдэх	77	46	-40.3	0.5
3	Хүний бэлгийн эрх чөлөө, халдашгүй байдлын эсрэг гэмт хэрэг	361	249	-31.0	3.1
	Үүнээс: Хүчиндэх	267	197	-26.2	2.3
4	Хүний халдашгүй, чөлөөтэй байх эрхийн эсрэг гэмт хэрэг	26	59	2.3 дах	0.7
5	Хүний хувийн, улс төрийн эрх, эрх чөлөөний эсрэг гэмт хэрэг	1	4	4.0 дах	0.01
6	Эрүүл мэндийн эсрэг гэмт хэрэг	11	6	-45.5	0.03
7	Хүүхдийн эсрэг гэмт хэрэг	5	4	-20.0	0.01
	Өмчлөх эрхийн эсрэг гэмт хэрэг	5693	3703	-35.0	44.0
	Хулгайлах	2431	1619	-33.4	19.2
8	Үүнээс: Дээрэмдэх	130	63	-51.5	0.7
	Залилах	809	646	-20.1	7.7
	Мал хулгайлах	1681	978	-41.8	11.6
9	Эдийн засгийн гэмт хэрэг	112	53	-52.7	0.6
10	Үндэсний аюулгүй байдлын эсрэг гэмт хэрэг	9	1	-88.9	0.0
11	Олон нийтийн аюулгүй байдал, ашиг сонирхлын эсрэг гэмт хэрэг	91	53	-41.8	0.6
12	Хэрэг шалган шийдвэрлэх ажиллагааны эсрэг гэмт хэрэг	76	30	-60.5	0.4
13	Авлигын эсрэг гэмт хэрэг	224	4	-98.2	0.02
14	Нийтийн албаны ашиг сонирхлын эсрэг гэмт хэрэг	111	85	-23.4	1.0
15	Хүрээлэн байгаа орчны эсрэг	449	570	26.9	6.8
16	Соёлын өвийн эсрэг гэмт хэрэг	4	4		0.02
17	Цахим мэдээллийн аюулгүй байдлын эсрэг гэмт хэрэг	10	27	2.7 дах	0.3

¹³ Эрүүгийн хэрэг хянан шийдвэрлэх тухай хуулийн 1.5 дугаар зүйлийн 1.1, 1.4, 1.5 дахь хэсэгт заасан үндэслэлээр хаагдсан, мөн хуулийн 32.5 дугаар зүйлийн 1.1, 1.2, 1.3 дахь хэсэгт заасан үндэслэлээр хэрэгсэхгүй болсон гэмт хэрэг хасагдаагүй болно.

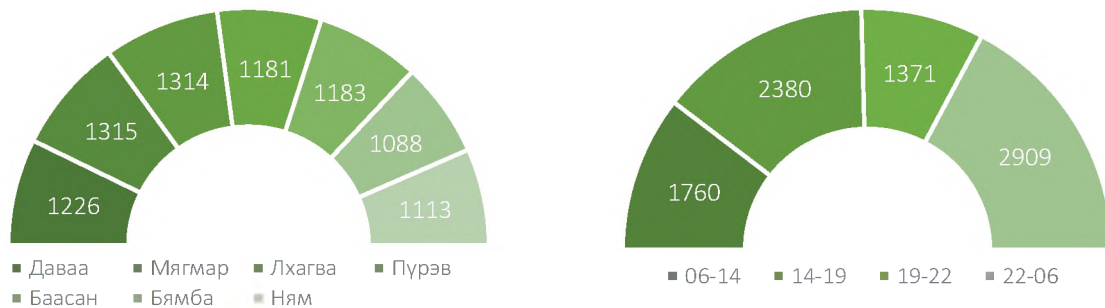


ЦАГДААГИЙН БАЙГУУЛЛАГЫН ХЭМЖЭЭНД 2020 ОНД БҮРТГЭГДСЭН ГЭМТ ХЭРЭГ, ЗӨРЧЛИЙН НӨХЦӨЛ БАЙДАЛ

18	Хөдөлгөөний аюулгүй байдал, тээврийн хэрэгслийн ашиглалтын журмын эсрэг гэмт хэрэг	681	554	-18.6	6.6
	Үүнээс: Автотээврийн хэрэгслийн хөдөлгөөний аюулгүй байдал, ашиглалтын журам зөрчих	675	551	-18.4	6.5
19	Цэргийн албаны эсрэг гэмт хэрэг	10	3	-70.0	0.01

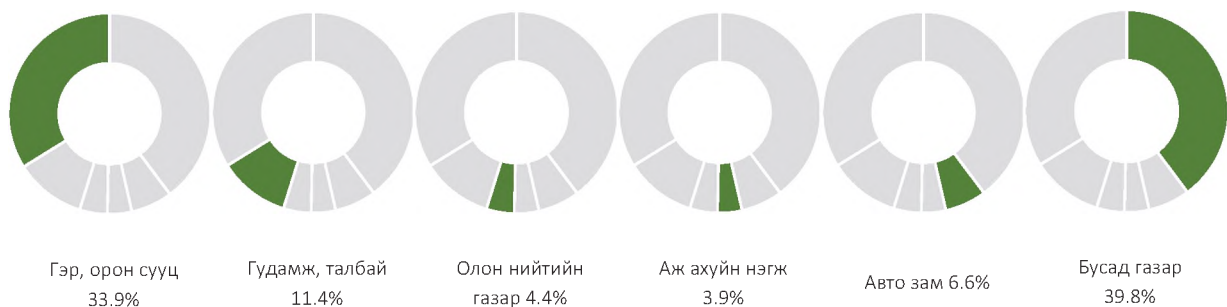
1.7 Гэмт хэргийн үйлдэгдсэн цаг, гараг.

Гэмт хэрэг бүртгэгдсэн гарагаар нь авч үзвэл 1226 буюу 14.6 хувь нь даваа гарагт, 1315 буюу 15.6 хувь нь мягмар гарагт, 1314 буюу 15.6 хувь нь лхагва гарагт, 1181 буюу 14.0 хувь нь пүрэв гарагт, 1183 буюу 14.0 хувь нь баасан гарагт, 1088 буюу 13.0 хувь нь бямба гарагт, 1113 буюу 13.2 хувь нь ням гарагт тус тус бүртгэгдсэн бол цагаар нь авч үзвэл 1760 буюу 20.9 хувь нь 06:00-14:00 цагт, 2380 буюу 28.3 хувь нь 14:00-19:00 цагт, 1371 буюу 16.3 хувь нь 19:00-22:00 цагт, 2909 буюу 34.5 хувь нь 22:00-06:00 цагт тус тус бүртгэгдсэн байна.



1.8 Гэмт хэрэг үйлдсэн газар.

Гэмт хэрэг бүртгэгдсэн газрыг авч үзвэл бүртгэгдсэн гэмт хэргийн 2852 буюу 33.9 хувь нь гэр орон сууцанд, 956 буюу 11.4 хувь нь гудамж талбайд, 373 буюу 4.4 хувь нь олон нийтийн газарт, 22 буюу 0.3 хувь нь нийтийн тээвэрт, 152 буюу 1.8 хувь нь төрийн байгууллагад, 38 буюу 0.5 хувь нь төрийн бус байгууллагад, 329 буюу 3.9 хувь нь аж ахуйн нэгжид, 559 буюу 6.6 хувь нь авто замд, 3139 буюу 37.4 хувь нь бусад газарт бүртгэгджээ.



1.9 Гэмт хэрэг үйлдсэн байдал.

Бүртгэгдсэн гэмт хэргийн 2569 буюу 30.5 хувь нь согтуугаар, 794 буюу 9.4 хувь нь эмэгтэй хүн оролцож, 802 буюу 9.5 хувь нь бүлэглэн, 253 буюу 3.0 хувь нь хүүхэд оролцож, 554 буюу 6.6 хувь нь гэр бүлийн хүчирхийллийн улмаас тус тус үйлдэгдсэн байна.

Д/д	Аймаг	Согтуугаар	Хүүхэд оролцож	Эмэгтэй хүн оролцож	Гэр бүлийн хүчирхийллийн улмаас	Бүлэглэн үйлдсэн	Галт зэвсгээр үйлдсэн
1	Архангай	123	24	29	26	41	2
2	Баян-Өлгий	67	20	30	30	35	3
3	Баянхонгор	127	13	42	44	52	1
4	Булган	93	14	28	23	29	2
5	Говь-Алтай	34	14	19	12	20	1
6	Говьсүмбэр	54	2	18	24	18	
7	Дархан-Уул	164	24	63	55	50	
8	Дорноговь	94	15	33	16	26	1
9	Дорнод	162	2	48	15	25	
10	Дундговь	55	1	12	8	14	
11	Завхан	86	1	20	17	25	



12	Орхон	202	16	87	18	33	1
13	Өвөрхангай	132	18	38	21	50	1
14	Өмнөговь	154	5	52	15	46	2
15	Сүхбаатар	121	1	22	25	38	1
16	Сэлэнгэ	170	9	72	39	57	
17	Төв	250	14	73	55	88	2
18	Увс	77	8	17	15	23	3
19	Ховд	115	20	26	23	33	5
20	Хөвсгөл	136	15	30	50	52	6
21	Хэнтий	153	17	35	23	47	2
	Нийт	2569	253	794	554	802	33

Хоёр. Гэмт хэргийн илрүүлэлт

2.1 Гэмт хэргийн илрүүлэлтийн хувь.

Орон нутагт нийт бүртгэгдсэн хэргийн 3607 буюу 42.8 хувийг далд аргаар үйлдсэн бөгөөд гэмт хэргийн илрүүлэлт 59.2 хувьтай байгаа нь өмнөх оны мөн үеэс 2.3 нэгжээр өссөн.

Улсын илрүүлэлттэй харьцуулахад 7.3 нэгжээр их байна.



2.2 Хэрэг бүртгэлтийн хэрэг.

Хэрэг бүртгэлтийн 5778 хэрэг нээн шалгасан нь өмнөх оны мөн үетэй харьцуулбал 4088 хэрэг буюу 41.4 хувиар, үүнээс 3247 гэмт хэрэгт эрүүгийн хэрэг үүсгэж яллагдагчаар татсан нь 2367 буюу 42.2 хувиар тус тус буурсан байна.

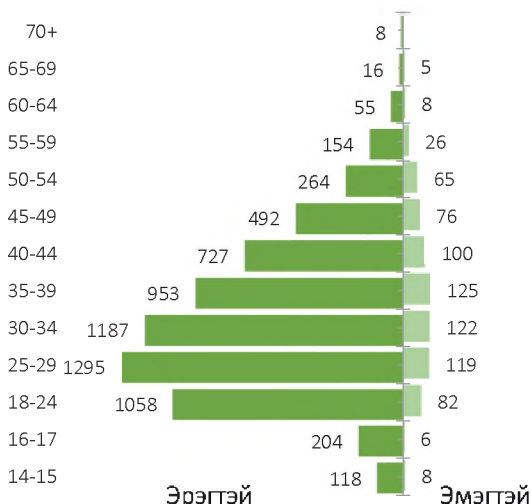
Гурав. Гэмт хэрэгт холбогдогч

3.1 Гэмт хэрэгт холбогдсон хүн.

Орон нутгийн хэмжээнд бүртгэгдсэн гэмт хэрэгт нийт 7273 хүн шалгагдсан нь өмнөх оны мөн үетэй харьцуулахад 8.1 хувиар буурсан.

Холбогдогчдын 742 буюу 10.2 хувийг эмэгтэй хүн эзэлж байгаа нь өмнөх оны мөн үеэс 10.7 хувиар, 6531 буюу 89.8 хувь нь эрэгтэй хүн байгаа нь 7.7 хувиар, 336 буюу 4.6 хувийг хүүхэд эзэлж байгаа нь 40.9 хувиар тус тус буурсан байна.

3.2 Гэмт хэрэгт холбогдогчдын нас, хүйс, нийгмийн байдал.

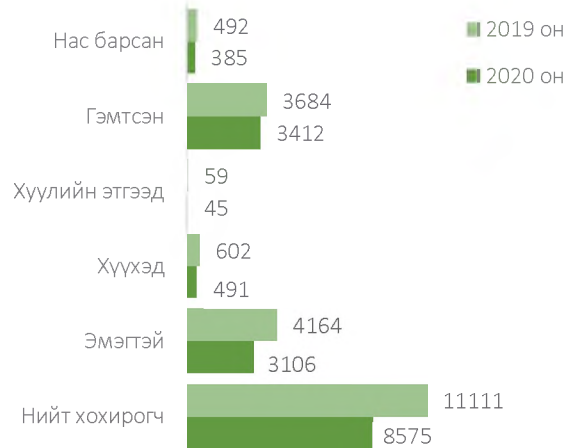




Дөрөв. Гэмт хэргийн хохирогч, хохирол

4.1 Хохирсон хүн, хуулийн этгээд.

Гэмт хэргийн улмаас 8575 иргэн, 45 хуулийн этгээд хохирч, үүнээс 385 хүн нас барж, 3412 хүн гэмтсэн нь өмнөх оны мөн үетэй харьцуулбал, хохирсон хүн 2536 буюу 22.8, нас барсан хүн 107 буюу 21.7, гэмтсэн хүн 272 буюу 7.4 хувиар тус тус буурсан байна.



4.2 Учирсан хохирол.

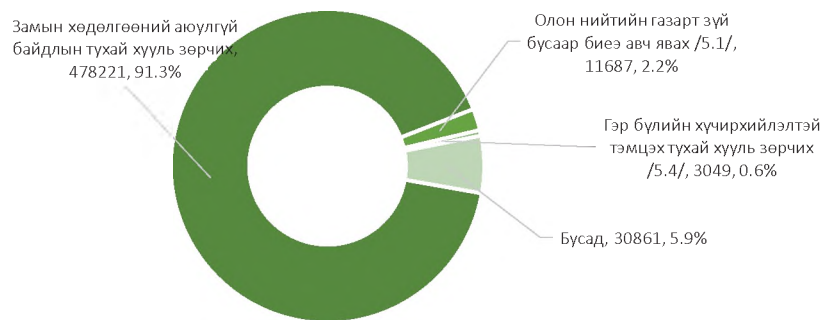


Иргэн, хуулийн этгээдэд учирсан 32552.6 сая төгрөгийн хохирлын 45.7 хувийг нөхөн төлүүлж, 4472.7 сая төгрөгийн хөрөнгө битүүмжилсэн нь өмнөх оны мөн үеэс хохирлын хэмжээ 7260.0 сая буюу 18.2 хувиар, нөхөн төлүүлсэн хохирол 5004.3 сая буюу 25.2 хувиар, битүүмжилсэн хөрөнгө 988.9 сая буюу 22.1 хувиар тус тус буурсан байна.

Тав. Зөрчил

Орон нутаг дахь цагдаагийн байгууллагуудын хэмжээнд нийт 523.818 зөрчил шалгасан нь өмнөх оны мөн үетэй харьцуулбал 55.093 буюу 9.5 хувиар, 522.522 зөрчлийг шийдвэрлэсэн нь 54.952 буюу 9.5 хувиар тус тус буурсан байна.

Нийт бүртгэгдсэн зөрчлийн 478.221 буюу 91.3 хувийг замын хөдөлгөөний аюулгүй байдлын тухай хууль зөрчих, 11.687 буюу 2.2 хувийг олон нийтийн газарт зүй бусаар биеэ авч явах, 3049 буюу 0.6 хувийг гэр бүлийн хүчирхийлэлтэй тэмцэх тухай хууль зөрчих, 30861 буюу 5.9 хувийг бусад зөрчил эзэлж байна.



Зөрчил гаргасан 502145 иргэн, 146 хуулийн этгээдийг 19958.8 сая төгрөгөөр торгох, 8491 хүнийг баривчилах, 11.740 хүнийг торгож, тээврийн хэрэгсэл жолоодох эрх хасах шийтгэл ногдуулсан нь өмнөх оны мөн үеэс иргэнийг торгосон шийтгэл 9.8 хувиар, торгож, тээврийн хэрэгсэл жолоодох эрх хасах шийтгэл 1301 буюу 10.0 хувиар тус тус буурч, баривчилсан шийтгэл 587 буюу 7.4 хувиар өссөн байна.

2020 онд орон нутгийн хэмжээнд нийт 24.135 хүн эрүүлжүүлэгдсэн нь өмнөх оны мөн үеэс 6981 буюу 22.4 хувиар буурсан байна.

---oooOooo---

4.1 АРХАНГАЙ АЙМАГТ БҮРТГЭГДСЭН ГЭМТ ХЭРЭГ, ЗӨРЧЛИЙН НӨХЦӨЛ БАЙДАЛ

Нэг. Бүртгэгдсэн гэмт хэрэг

1.1 Бүртгэгдсэн гомдол, мэдээлэл.

Архангай аймаг дахь цагдаагийн газар 2020 онд иргэн, хуулийн этгээдээс 2077 гомдол, мэдээлэл хүлээн авч шалгаснаас 852 буюу 41.0 хувь нь гэмт хэргийн шинжтэй, 1225 буюу 59.0 хувь нь зөрчлийн шинжтэй гомдол мэдээлэл байна. Өмнөх оны мөн үетэй харьцуулбал нийт бүртгэгдсэн гомдол мэдээлэл 164 буюу 7.3, гэмт хэргийн шинжтэй гомдол мэдээлэл 96 буюу 10.1, зөрчлийн шинжтэй гомдол мэдээлэл 68 буюу 5.3 хувиар тус тус буурсан.

Бүртгэгдсэн гэмт хэргийн шинжтэй гомдол мэдээллийн 503 буюу 59.0 хувийг хэрэг бүртгэлтийн хэрэг нээж, 315 буюу 37.0 хувийг хэрэг бүртгэлтийн хэрэг нээхээс татгалзаж, 8 буюу 0.9 хувийг харьяаллын дагуу шилжүүлж, зөрчлийн шинжтэй гомдол мэдээллийн 1035 буюу 84.5 хувийг зөрчлийн хэрэг нээж, 157 буюу 12.8 хувийг зөрчлийн хэрэг нээхээс татгалзаж, 29 буюу 2.4 хувийг харьяаллын дагуу шилжүүлж тус тус шийдвэрлэсэн байна.

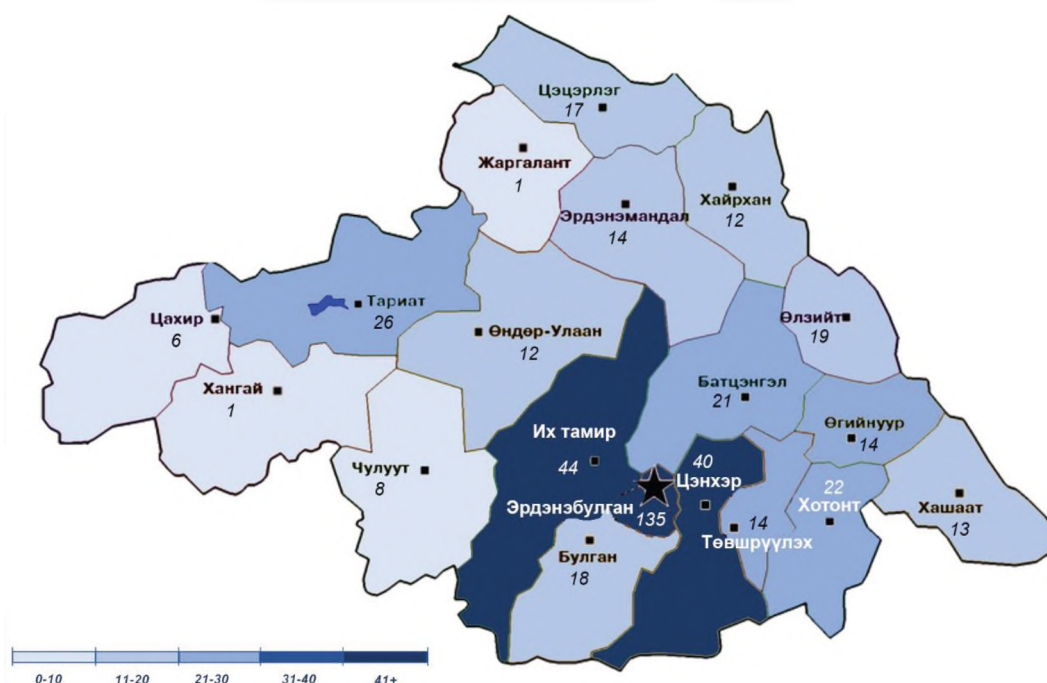
1.2 Бүртгэгдсэн гэмт хэрэг.

Нийт 435 гэмт хэрэг бүртгэгдсэн нь өмнөх оны мөн үеэс 133 буюу 23.4 хувиар буурч, орон нутагт бүртгэгдсэн гэмт хэргийн 5.2 хувийг эзэлж байна. Сүүлийн 10 жилийн дунджаар жилд 479, сард 40, хоногт 1 гэмт хэрэг үйлдэгдсэн байна.

Тус аймагт сүүлийн 10 жилд бүртгэгдсэн гэмт хэрэг:



1.3 Бүртгэгдсэн нийт гэмт хэрэг /сумдаар/.





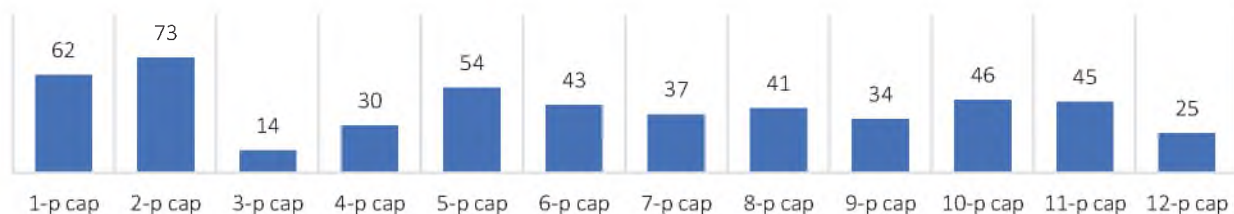
ЦАГДААГИЙН БАЙГУУЛЛАГЫН ХЭМЖЭЭНД 2020 ОНД БҮРТГЭГДСЭН ГЭМТ ХЭРЭГ, ЗӨРЧЛИЙН НӨХЦӨЛ БАЙДАЛ

Д/д	Сум	2019 он	2020 он	Өсөлт, бууралт		Д/д	Сум	2019 он	2020 он	Өсөлт, бууралт	
				Тоо	Хувь					Тоо	Хувь
1	Батцэнгэл	31	21	-10	-32.3	11	Хангай	8	1	-7	-87.5
2	Булган	15	18	3	20.0	12	Хашаат	19	13	-6	-31.6
3	Жаргалант	5	1	-4	-80.0	13	Хотонт	43	22	-21	-48.8
4	Их тамир	30	44	14	46.7	14	Цахир	7	6	-1	-14.3
5	Өгийнуур	22	14	-8	-36.4	15	Цэнхэр	62	40	-22	-35.5
6	Өлзийт	19	17	-2	-10.5	16	Цэцэрлэг	9	17	8	88.9
7	Өндөр улаан	12	12	0	0.0	17	Чулуут	15	8	-7	-46.7
8	Тариат	19	26	7	36.8	18	Эрдэнэбулган	200	135	-65	-32.5
9	Төвшрүүлэх	22	14	-8	-36.4	19	Эрдэнэмандал	10	14	4	40.0
10	Хайрхан	20	12	-8	-40.0						

1.4 Бүртгэгдсэн гэмт хэргийн ангилал.

Нийт бүртгэгдсэн хэргийн 321 буюу 73.8 хувь нь хөнгөн, 114 буюу 26.2 хувь нь хүнд ангиллын хэрэг байгаа бөгөөд өмнөх оны мөн үетэй харьцуулахад хөнгөн гэмт хэрэг 27.7 хувиар, хүнд гэмт хэрэг 8.1 хувиар тус тус буурсан байна.

1.5 Тухайн сард бүртгэгдсэн гэмт хэрэг, 2020 он.¹⁴



1.6 Нийт бүртгэгдсэн гэмт хэрэг /Эрүүгийн хуулийн бүлгээр/.

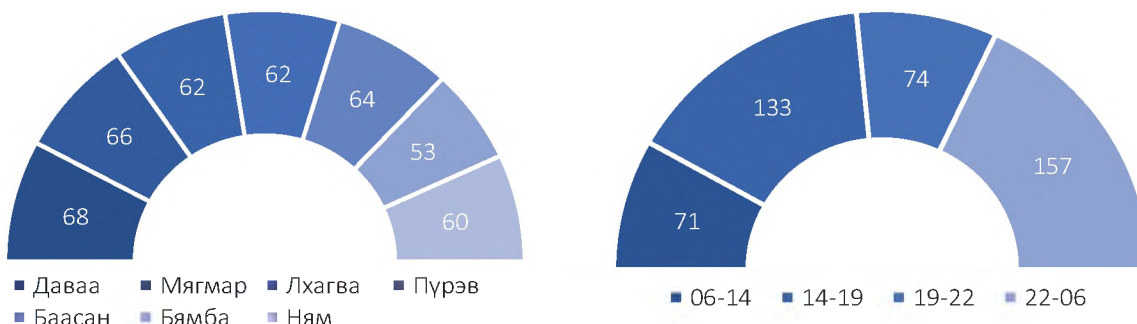
Д/д	Гэмт хэргийн төрөл	Бүртгэгдсэн хэрэг		Өсөлт, бууралтын хувь	Нийт гэмт хэрэгт эзлэх хувь
		2019 он	2020 он		
1	Хүний амьд явах эрхийн эсрэг гэмт хэрэг	9	9	0.0	2.1
	Үүнээс: Хүнийг алах	5	6	20.0	1.4
2	Хүний эрүүл мэндийн халдашгүй байдлын эсрэг гэмт хэрэг	150	134	-10.7	30.8
	Үүнээс: Гэр бүлийн хүчирхийлэл үйлдэх	4	1	-75.0	0.2
3	Хүний бэлгийн эрх чөлөө, халдашгүй байдлын эсрэг гэмт хэрэг	12	11	-8.3	2.5
	Үүнээс: Хүчиндэх	11	8	-27.3	1.8
4	Хүний халдашгүй, чөлөөтэй байх эрхийн эсрэг гэмт хэрэг	1	4	4.0 дах	0.9
5	Хүний хувийн, улс төрийн эрх, эрх чөлөөний эсрэг гэмт хэрэг		1		0.2
6	Эрүүл мэндийн эсрэг гэмт хэрэг		1		0.2
7	Өмчлөх эрхийн эсрэг гэмт хэрэг	316	193	-38.9	44.5
	Үүнээс: Хулгайлах	85	70	-17.6	16.1
	Дээрэмдэх	7	2	-71.4	0.5
	Залилах	34	13	-61.8	3.0
	Мал хулгайлах	162	102	-37.0	23.4
8	Хэрэг шалган шийдвэрлэх ажиллагааны эсрэг гэмт хэрэг	3	4	33.3	0.9
9	Авлигын эсрэг гэмт хэрэг	12			
10	Нийтийн албаны ашиг сонирхлын эсрэг гэмт хэрэг	3	1	-66.7	0.2
11	Хүрээлэн байгаа орчны эсрэг	20	26	30.0	6.0
12	Соёлын өвийн эсрэг гэмт хэрэг		1		0.2
13	Цахим мэдээллийн аюулгүй байдлын эсрэг гэмт хэрэг		19		4.4
14	Хөдөлгөөний аюулгүй байдал, тээврийн хэрэгслийн ашиглалтын журмын эсрэг гэмт хэрэг	42	31	-26.2	7.1

¹⁴ Эрүүгийн хэрэг хянан шийдвэрлэх тухай хуулийн 1.5 дугаар зүйлийн 1.1, 1.4, 1.5 дахь хэсэгт заасан үндэслэлээр хаагдсан, мөн хуулийн 32.5 дугаар зүйлийн 1.1, 1.2, 1.3 дахь хэсэгт заасан үндэслэлээр хэрэгсэхгүй болсон гэмт хэрэг хасагдаагүй болно.

Үүнээс: Автотээврийн хэрэгслийн хөдөлгөөний аюулгүй байдал, ашиглалтын журам зөрчих	42	31	-26.2	7.1
---	----	----	-------	-----

1.7 Гэмт хэргийн үйлдэгдсэн цаг, гараг.

Гэмт хэрэг бүртгэгдсэн гарагаар нь авч үзвэл 68 буюу 15.6 хувь нь даваа гарагт, 66 буюу 15.2 хувь нь мягмар гарагт, 62 буюу 14.3 хувь нь лхагва гарагт, 62 буюу 14.3 хувь нь пүрэв гарагт, 64 буюу 14.7 хувь нь баасан гарагт, 53 буюу 12.2 хувь нь бямба гарагт, 60 буюу 13.7 хувь нь ням гарагт тус тус бүртгэгдсэн бол цагаар нь авч үзвэл 71 буюу 16.3 хувь нь 06:00-14:00 цагт, 133 буюу 30.6 хувь нь 14:00-19:00 цагт, 74 буюу 17.0 хувь нь 19:00-22:00 цагт, 157 буюу 36.1 хувь нь 22:00-06:00 цагт тус тус бүртгэгдсэн байна.



1.8 Гэмт хэрэг үйлдсэн газар.

Гэмт хэрэг бүртгэгдсэн газрыг авч үзвэл бүртгэгдсэн гэмт хэргийн 156 буюу 35.9 хувь нь гэр орон сууцанд, 38 буюу 8.7 хувь нь гудамж талбайд, 7 буюу 1.6 хувь нь олон нийтийн газарт, 3 буюу 0.7 хувь нь төрийн байгууллагад, 9 буюу 2.1 хувь нь аж ахуйн нэгжид, 31 буюу 7.1 хувь нь авто замд, 191 буюу 43.9 хувь нь бусад газарт бүртгэгджээ.



1.9 Гэмт хэрэг үйлдсэн байдал.

Бүртгэгдсэн гэмт хэргийн 123 буюу 28.3 хувь нь согтуугаар, 29 буюу 6.7 хувь нь эмэгтэй хүн оролцож, 41 буюу 9.4 хувь нь бүлэглэн, 24 буюу 5.5 хувь нь хүүхэд оролцож, 26 буюу 6.0 хувь нь гэр бүлийн хүчирхийллийн улмаас тус тус үйлдэгдсэн байна.

Д/д	Сум	Согтуугаар	Хүүхэд оролцож	Эмэгтэй хүн оролцож	Гэр бүлийн хүчирхийллийн улмаас	Бүлэглэн үйлдсэн	Галт зэвсгээр үйлдсэн
1	Батцэнгэл	6			1	4	
2	Булган	5		2	1	1	
3	Жаргалант						
4	Их тамир	7	1	1	3	6	
5	Өгийнуур	7		1	1	1	
6	Өлзийт	7		1	1	1	
7	Өндөр улаан	6			2		
8	Тариат	6		1	2	4	
9	Төвшрүүлэх	6		1			
10	Хайрхан					2	
11	Хангай	3				1	
12	Хашаат	2				2	
13	Хотонт	4	1	3		4	
14	Цахир	2			1		1
15	Цэнхэр	8		3	1	6	1
16	Цэцэрлэг	3	7			1	
17	Чулуут			2	1	2	



18	Эрдэнэбулган	48	15	14	11	4
19	Эрдэнэмандал	3			1	2
	Нийт	123	24	29	26	41

Хоёр. Гэмт хэргийн илрүүлэлт

2.1 Гэмт хэргийн илрүүлэлтийн хувь.

Архангай аймагт нийт бүртгэгдсэн хэргийн 198 буюу 45.5 хувийг далд аргаар үйлдсэн бөгөөд гэмт хэргийн илрүүлэлт 55.0 хувьтай байгаа нь өмнөх оны мөн үеэс 0.4 нэгжээр өссөн.

Орон нутгийн илрүүлэлттэй харьцуулахад 4.2 нэгжээр бага байна.



2.2 Хэрэг бүртгэлтийн хэрэг.

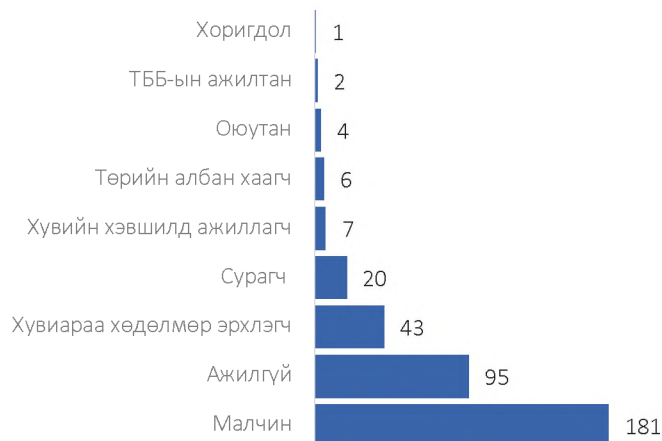
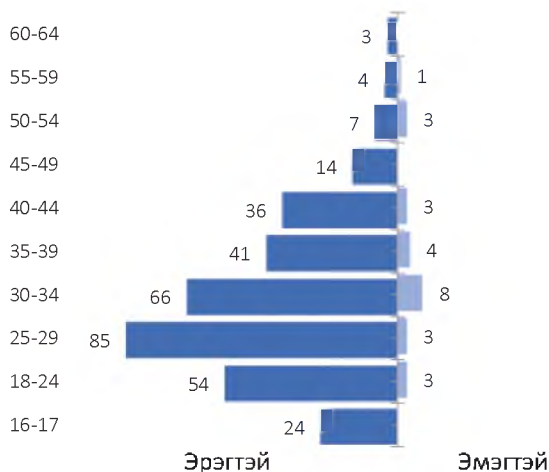
Хэрэг бүртгэлтийн 269 хэрэг нээн шалгасан нь өмнөх оны мөн үетэй харьцуулбал 288 хэрэг буюу 51.7 хувиар, үүнээс 148 гэмт хэргийн хэрэгт эрүүгийн хэрэг үүсгэж яллагдагчаар татсан нь 156 буюу 51.3 хувиар тус тус буурсан байна.

Гурав. Гэмт хэрэгт холбогдогч

3.1 Гэмт хэрэгт холбогдсон хүн.

Нийт 359 хүн шалгагдсан нь өмнөх оны мөн үетэй харьцуулахад 2.4 хувиар буурсан. Холбогдогчдын 25 буюу 7.0 хувийг эмэгтэй хүн эзэлж байгаа нь өмнөх оны мөн үеэс 13.8 хувиар, 334 буюу 93.0 хувь нь эрэгтэй хүн байгаа нь 1.5 хувиар тус тус буурч, 24 буюу 6.7 хувийг хүүхэд эзэлж байгаа нь өмнөх оны мөн үетэй харьцуулахад 3.0 дахин өссөн байна.

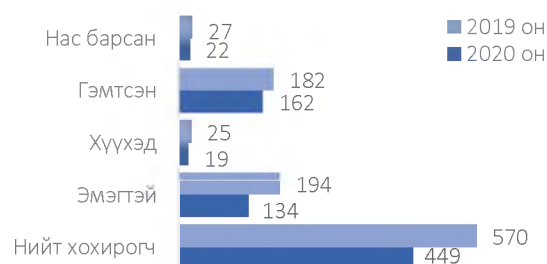
3.2 Гэмт хэрэгт холбогдогчдын нас, хүйс, нийгмийн байдал.



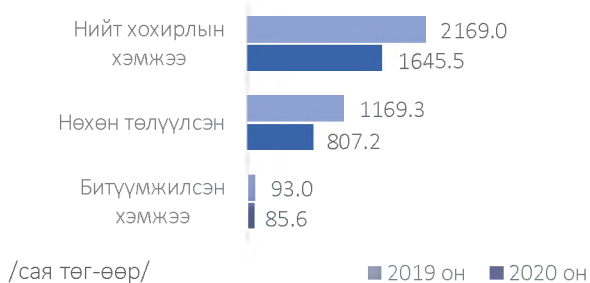
Дөрөв. Гэмт хэргийн хохирогч, хохирол

4.1 Хохирсон хүн.

Гэмт хэргийн улмаас 449 иргэн хохирч, үүнээс 22 хүн нас барж, 162 хүн гэмтсэн нь өмнөх оны мөн үетэй харьцуулбал, хохирсон хүн 121 буюу 21.2, нас барсан хүн 5 буюу 18.5, гэмтсэн хүн 20 буюу 11.0 хувиар тус тус буурсан байна.



4.2 Учирсан хохирол.

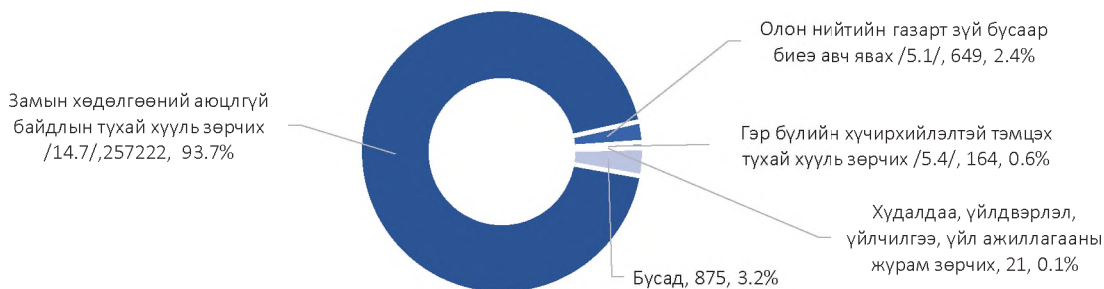


Иргэнд учирсан 1645.5 сая төгрөгийн хохирлын 49.1 хувийг нөхөн төлүүлж, 85.6 сая төгрөгийн хөрөнгө битүүмжилсэн нь өмнөх оны мөн үеэс хохирлын хэмжээ 523.5 сая буюу 24.1, нөхөн төлүүлсэн хохирол 362.1 сая буюу 31.0 хувиар, битүүмжилсэн хөрөнгө 7.4 сая буюу 8.0 хувиар тус тус буурсан байна.

Тав. Зөрчил

Архангай аймаг дахь цагдаагийн газрын хэмжээнд нийт 27431 зөрчил шалгасан нь өмнөх оны мөн үетэй харьцуулбал 5108 буюу 15.7 хувиар, 27422 зөрчлийг шийдвэрлэсэн нь 5078 буюу 15.6 хувиар тус тус буурсан байна.

Нийт бүртгэгдсэн зөрчлийн 25722 буюу 93.7 хувийг замын хөдөлгөөний аюулгүй байдлын тухай хууль зөрчих, 649 буюу 2.4 хувийг олон нийтийн газарт зүй бусаар биеэ авч явах, 164 буюу 0.6 хувийг гэр бүлийн хүчирхийлэлтэй тэмцэх тухай хууль зөрчих, 21 буюу 0.1 хувийг худалдаа, үйлдвэрлэл, үйлчилгээ, үйл ажиллагааны журам зөрчих, 875 буюу 3.2 хувийг бусад зөрчил эзэлж байна.



Зөрчил гаргасан 26621 иргэнийг 900843.6 мянган төгрөгөөр торгох, 388 хүнийг баривчилах, 413 хүнийг торгож, тээврийн хэрэгсэл жолоодох эрх хасах шийтгэл ногдуулсан нь өмнөх оны мөн үеэс иргэнийг торгосон шийтгэл 15.8 хувиар, баривчилсан шийтгэл 16 буюу 4.0 хувиар, торгож, тээврийн хэрэгсэл жолоодох эрх хасах шийтгэл 66 буюу 13.8 хувиар тус тус буурсан байна.

2020 онд Архангай аймагт нийт 120 хүн эрүүлжүүлэгдсэн нь өмнөх оны мөн үеэс 520 буюу 81.3 хувиар буурсан байна.

---oooOooo---



4.2 БАЯН-ӨЛГИЙ АЙМАГТ БҮРТГЭГДСЭН ГЭМТ ХЭРЭГ, ЗӨРЧЛИЙН НӨХЦӨЛ БАЙДАЛ

Нэг. Бүртгэгдсэн гэмт хэрэг

1.1 Бүртгэгдсэн гомдол, мэдээлэл.

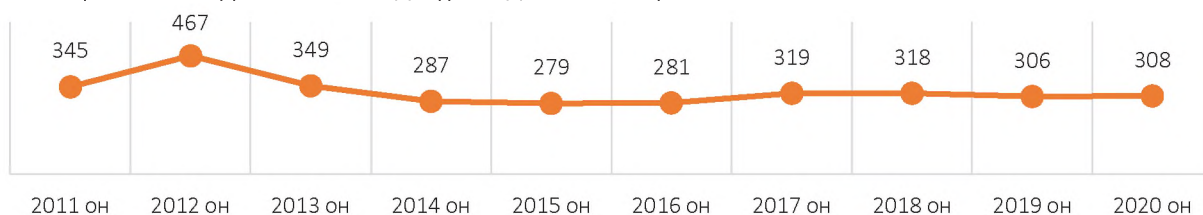
Баян-Өлгий аймаг дахь цагдаагийн газар 2020 онд иргэн, хуулийн этгээдээс 2543 гомдол, мэдээлэл хүлээн авч шалгаснаас 586 буюу 23.0 хувь нь гэмт хэргийн шинжтэй, 1957 буюу 77.0 хувь нь зөрчлийн шинжтэй гомдол мэдээлэл байна. Өмнөх оны мөн үетэй харьцуулбал нийт бүртгэгдсэн гомдол мэдээлэл 542 буюу 17.6 хувиар, зөрчлийн шинжтэй гомдол мэдээлэл 578 буюу 22.8 хувиар буурсан бол гэмт хэргийн шинжтэй гомдол мэдээлэл 36 буюу 6.5 хувиар өссөн байна.

Бүртгэгдсэн гэмт хэргийн шинжтэй гомдол мэдээллийн 387 буюу 66.0 хувийг хэрэг бүртгэлтийн хэрэг нээж, 192 буюу 32.8 хувийг хэрэг бүртгэлтийн хэрэг нээхээс татгалзаж, 1 буюу 0.2 хувийг харьяаллын дагуу шилжүүлж, зөрчлийн шинжтэй гомдол мэдээллийн 1385 буюу 70.8 хувийг зөрчлийн хэрэг нээж, 555 буюу 28.4 хувийг зөрчлийн хэрэг нээхээс татгалзаж, 15 буюу 0.8 хувийг харьяаллын дагуу шилжүүлж тус тус шийдвэрлэсэн байна.

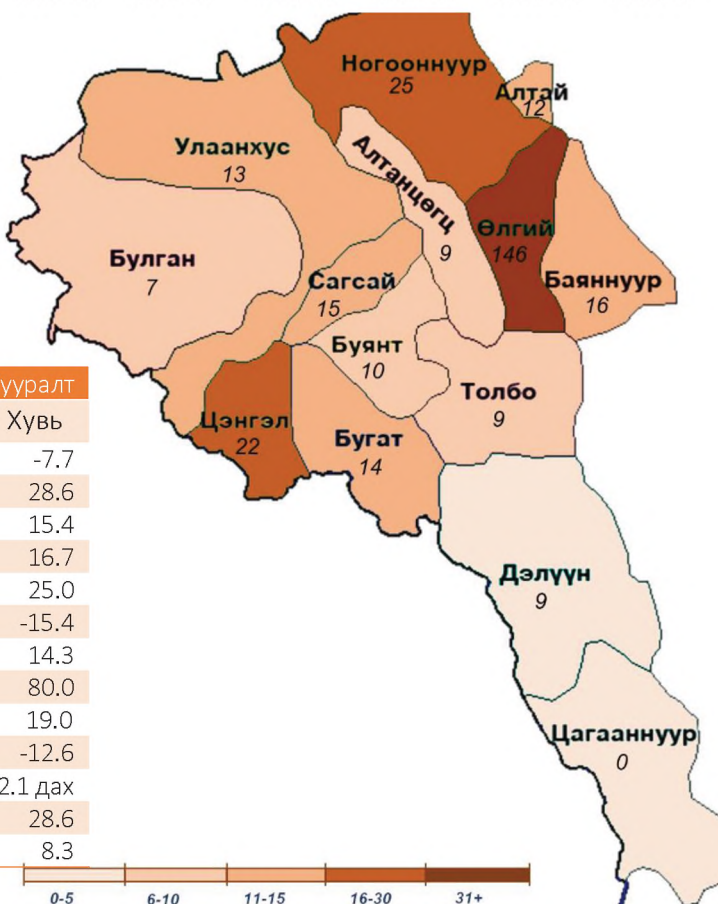
1.2 Бүртгэгдсэн гэмт хэрэг.

Нийт 308 гэмт хэрэг бүртгэгдсэн нь өмнөх оны мөн үеэс 2 буюу 0.7 хувиар өсч, орон нутагт бүртгэгдсэн гэмт хэргийн 3.7 хувийг эзэлж байна. Сүүлийн 10 жилийн дунджаар жилд 325, сард 27, хоногт 1 гэмт хэрэг үйлдэгдсэн байна.

Тус аймагт сүүлийн 10 жилд бүртгэгдсэн гэмт хэрэг:



1.3 Бүртгэгдсэн нийт гэмт хэрэг /сумдаар/.

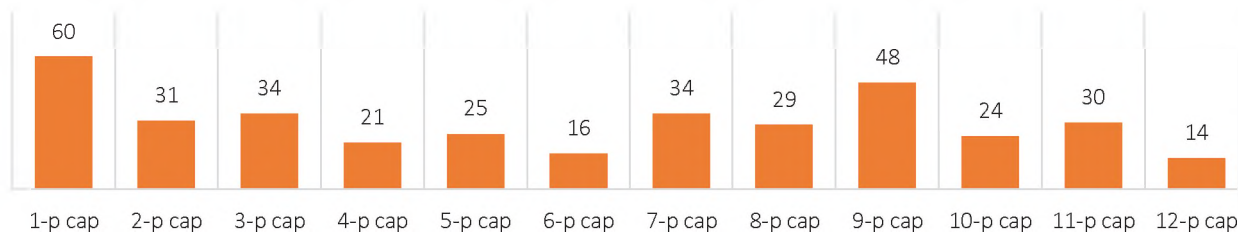


Д/д	Сум	2019 он	2020 он	Өсөлт, бууралт	
				Тоо	Хувь
1	Алтай	13	12	-1	-7.7
2	Алтанцөгц	7	9	2	28.6
3	Баяннуур	13	15	2	15.4
4	Булган	6	7	1	16.7
5	Буянт	8	10	2	25.0
6	Цэнгэл	26	22	-4	-15.4
7	Бугат	14	16	2	14.3
8	Дэлүүн	5	9	4	80.0
9	Ногооннуур	21	25	4	19.0
10	Өлгий	167	146	-21	-12.6
11	Сагсай	7	15	8	2.1 дах
12	Толбо	7	9	2	28.6
13	Улаанхус	12	13	1	8.3

1.4 Бүртгэгдсэн гэмт хэргийн ангилал.

Нийт бүртгэгдсэн хэргийн 245 буюу 79.5 хувь нь хөнгөн, 63 буюу 20.5 хувь нь хүнд ангиллын хэрэг байгаа бөгөөд өмнөх оны мөн үетэй харьцуулахад хөнгөн гэмт хэрэг 0.4 хувиар, хүнд гэмт хэрэг 1.6 хувиар тус тус өссөн үзүүлэлттэй байна.

1.5 Тухайн сард бүртгэгдсэн гэмт хэрэг, 2020 он.¹⁵



1.6 Нийт бүртгэгдсэн гэмт хэрэг /Эрүүгийн хуулийн бүлгээр/.

Д/д	Гэмт хэргийн төрөл	Бүртгэгдсэн хэрэг		Өсөлт, бууралтын хувь	Нийт гэмт хэрэгт эзлэх хувь
		2019 он	2020 он		
1	Хүний амьд явах эрхийн эсрэг гэмт хэрэг	4	6	50.0	1.9
	Үүнээс: Хүнийг алах	3	4	33.3	1.3
2	Хүний эрүүл мэндийн халдашгүй байдлын эсрэг гэмт хэрэг	88	116	31.8	37.8
	Үүнээс: Гэр бүлийн хүчирхийлэл үйлдэх	4	2	-50.0	0.6
3	Хүний бэлгийн эрх чөлөө, халдашгүй байдлын эсрэг гэмт хэрэг	9	6	-33.3	1.9
	Үүнээс: Хүчиндэх	9	3	-66.7	1.0
4	Хүний халдашгүй, чөлөөтэй байх эрхийн эсрэг гэмт хэрэг	1	2	2.0 дах	0.6
5	Эрүүл мэндийн эсрэг гэмт хэрэг		3		1.0
6	Хүүхдийн эсрэг гэмт хэрэг	1	1	0.0	0.3
7	Өмчлөх эрхийн эсрэг гэмт хэрэг	139	135	-2.9	44.0
	Хулгайлах	55	55	0.0	17.9
	Дээрэмдэх	4			
	Залилах	38	31	-18.4	10.1
8	Мал хулгайлах	13	27	2.1 дах	8.8
	Үндэсний аюулгүй байдлын эсрэг гэмт хэрэг		1		0.3
9	Олон нийтийн аюулгүй байдал, ашиг сонирхлын эсрэг гэмт хэрэг		1		0.3
10	Хэрэг шалган шийдвэрлэх ажиллагааны эсрэг гэмт хэрэг	2	1	-50.0	0.3
11	Авлигын эсрэг гэмт хэрэг ¹⁶	7			
12	Нийтийн албаны ашиг сонирхлын эсрэг гэмт хэрэг	14	1	-92.9	0.3
13	Хүрээлэн байгаа орчны эсрэг	19	16	-15.8	5.2
14	Соёлын өвийн эсрэг гэмт хэрэг		1		0.3
15	Хөдөлгөөний аюулгүй байдал, тээврийн хэрэгслийн ашиглалтын журмын эсрэг гэмт хэрэг	22	18	-18.2	5.8
	Үүнээс: Автотээврийн хэрэгслийн хөдөлгөөний аюулгүй байдал, ашиглалтын журам зөрчих	22	17	-22.7	5.5

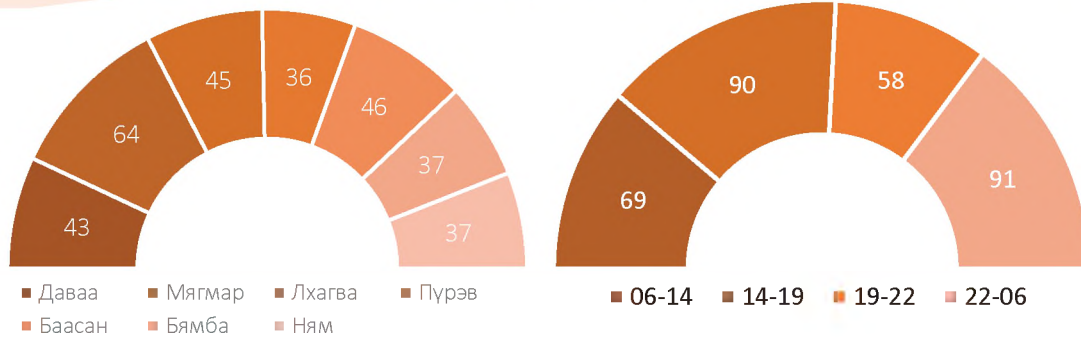
1.7 Гэмт хэргийн үйлдэгдсэн цаг, гараг.

Гэмт хэрэг бүртгэгдсэн гарагаар нь авч үзвэл 43 буюу 14.0 хувь нь даваа гарагт, 64 буюу 20.8 хувь нь мягмар гарагт, 45 буюу 14.6 хувь нь лхагва гарагт, 36 буюу 11.7 хувь нь пүрэв гарагт, 46 буюу 14.9 хувь нь баасан гарагт, 37 буюу 12.0 хувь нь бямба гарагт, 37 буюу 12.0 хувь нь ням гарагт тус тус бүртгэгдсэн бол цагаар нь авч үзвэл 69 буюу 22.4 хувь нь 06:00-14:00 цагт, 90 буюу 29.2 хувь нь 14:00-19:00 цагт, 58 буюу 18.8 хувь нь 19:00-22:00 цагт, 91 буюу 29.6 хувь нь 22:00-06:00 цагт тус тус бүртгэгдсэн байна.

¹⁵ Эрүүгийн хэрэг хянан шийдвэрлэх тухай хуулийн 1.5 дугаар зүйлийн 1.1, 1.4, 1.5 дахь хэсэгт заасан үндэслэлээр хаагдсан, мөн хуулийн 32.5 дугаар зүйлийн 1.1, 1.2, 1.3 дахь хэсэгт заасан үндэслэлээр хэрэгсэхгүй болсон гэмт хэрэг хасагдаагүй болно.

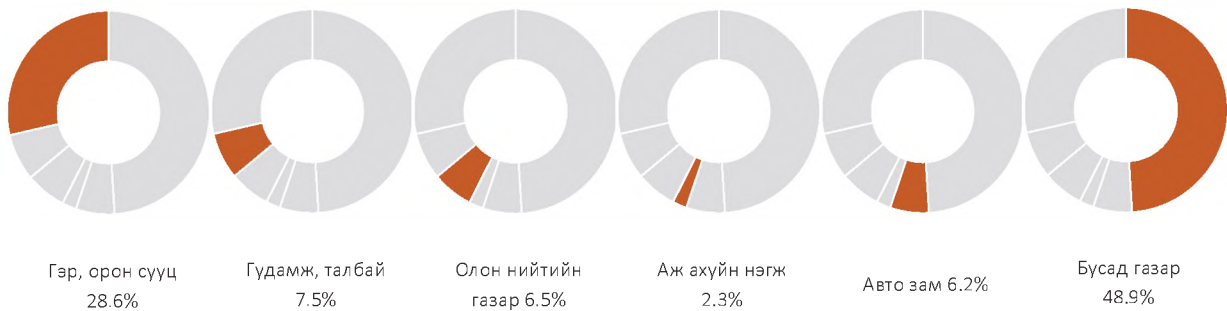


ЦАГДААГИЙН БАЙГУУЛЛАГЫН ХЭМЖЭЭНД 2020 ОНД БҮРТГЭГДСЭН ГЭМТ ХЭРЭГ, ЗӨРЧЛИЙН НӨХЦӨЛ БАЙДАЛ



1.8 Гэмт хэрэг үйлдсэн газар.

Гэмт хэрэг бүртгэгдсэн газрыг авч үзвэл бүртгэгдсэн гэмт хэргийн 88 буюу 28.6 хувь нь гэр орон сууцанд, 23 буюу 7.5 хувь нь гудамж талбайд, 20 буюу 6.5 хувь нь олон нийтийн газарт, 1 буюу 0.3 хувь нь нийтийн тээвэрт, 6 буюу 1.9 хувь нь төрийн байгууллагад, 3 буюу 1.0 хувь нь төрийн бус байгууллагад, 7 буюу 2.3 хувь нь аж ахуйн нэгжид, 19 буюу 6.2 хувь нь авто замд, 141 буюу 48.9 хувь нь бусад газарт үйлдэгдсэн байна.



1.9 Гэмт хэрэг үйлдсэн байдал.

Нийт бүртгэгдсэн хэргийн 67 буюу 21.8 хувь нь согтуугаар, 3 буюу 0.1 хувь нь галт зэвсгээр, 20 буюу 6.5 хувь нь хүүхэд оролцож, 30 буюу 9.7 хувь нь эмэгтэй хүн оролцож, гэр бүлийн хүчирхийллийн улмаас, 35 буюу 11.4 хувь нь бүлэглэн үйлдсэн байна.

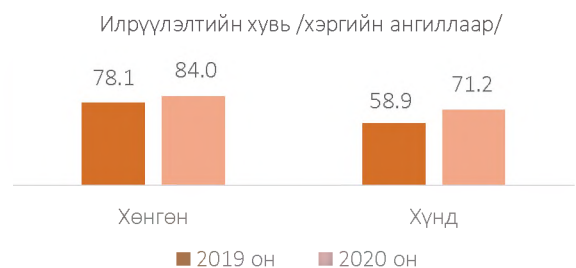
Д/д	Сум	Согтуугаар	Хүүхэд оролцож	Эмэгтэй хүн оролцож	Гэр бүлийн хүчирхийллийн улмаас	Бүлэглэн үйлдсэн	Галт зэвсгээр үйлдсэн
1	Алтай	2			1		
2	Алтанцөгц	2	1				3
3	Баяннуур	3					6
4	Булган	2	1	1		1	
5	Бүянт	2		1	1		1
6	Цэнгэл	3	4	1	4		3
7	Бугат	2		2	1		1
8	Дэлүүн		1	2			2
9	Ногооннуур	4	2				2
10	Өлгий	42	10	22	22	12	1
11	Сагсай		1	1	1		3
12	Толбо	2					
13	Улаанхус	3				2	1
	Нийт	67	20	30	30	35	3

Хоёр. Гэмт хэргийн илрүүлэлт

2.1 Гэмт хэргийн илрүүлэлтийн хувь.

Баян-Өлгий аймагт нийт бүртгэгдсэн хэргийн 138 буюу 44.8 хувийг далд аргаар үйлдсэн бөгөөд гэмт хэргийн илрүүлэлт 81.3 хувьтай байгаа нь өмнөх оны мөн үеэс 7.1 нэгжээр өссөн.

Орон нутгийн илрүүлэлттэй харьцуулахад 22.1 нэгжээр өндөр байна.



2.2 Хэрэг бүртгэлтийн хэрэг.

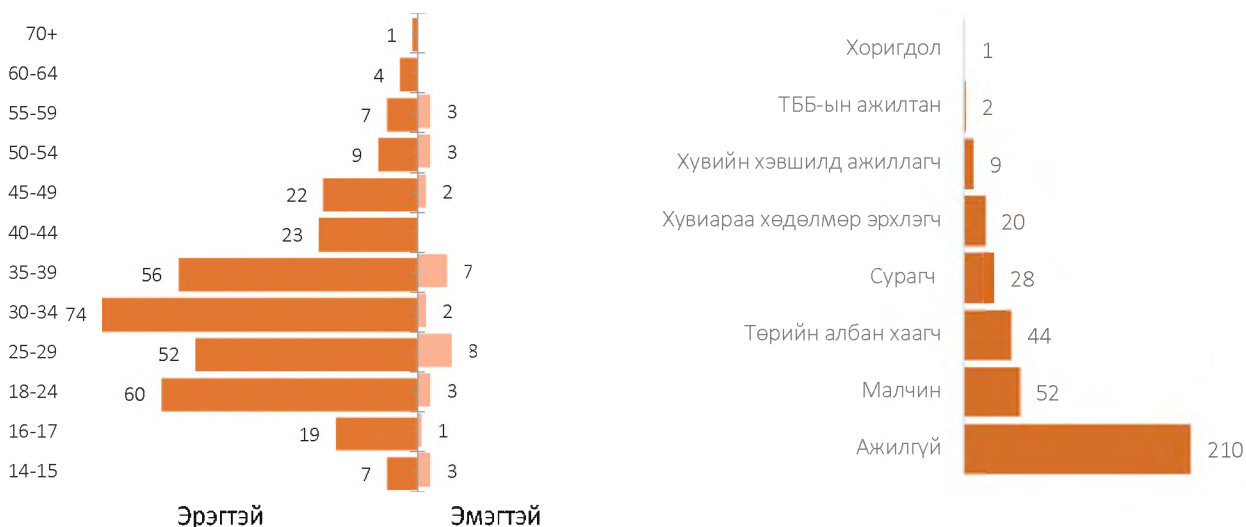
Хэрэг бүртгэлтийн 272 хэрэг нээн шалгасан нь өмнөх оны мөн үетэй харьцуулбал 1 хэрэг буюу 0.4 хувиар, үүнээс 221 гэмт хэргийн хэрэгт эрүүгийн хэрэг үүсгэж яллагдагчаар татсан нь өмнөх оны мөн үетэй харьцуулбал 20 буюу 10.0 хувиар тус тус өссөн байна.

Гурав. Гэмт хэрэгт холбогдогч

3.1 Гэмт хэрэгт холбогдсон хүн.

Нийт 366 хүн шалгагдсан нь өмнөх оны мөн үетэй харьцуулахад 27.5 хувиар өссөн. Холбогдогчдын 32 буюу 8.7 хувийг эмэгтэй хүн эзэлж байгаа нь өмнөх оны мөн үеэс 14.3 хувиар, 334 буюу 91.3 хувь нь эрэгтэй хүн байгаа нь 29.0 хувиар, 30 буюу 8.2 хувийг хүүхэд эзэлж байгаа нь 87.5 хувиар тус тус өссөн байна.

3.2 Гэмт хэрэгт холбогдогчдын нас, хүйс, нийгмийн байдал.



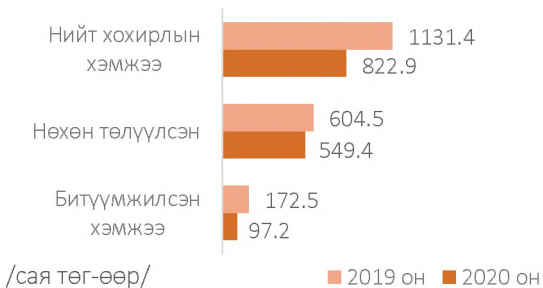
Дөрөв. Гэмт хэргийн хохирогч, хохирол

4.1 Хохирсон хүн, хуулийн этгээд.

Гэмт хэргийн улмаас 313 иргэн, 22 хуулийн этгээд хохирч, үүнээс 15 хүн нас барж, 135 хүн гэмтсэн нь өмнөх оны мөн үетэй харьцуулбал, хохирсон хүн 1 буюу 0.3, нас барсан хүн 4 буюу 36.4, гэмтсэн хүн 31 буюу 29.8 хувиар тус тус өссөн байна.



4.2 Учирсан хохирол.



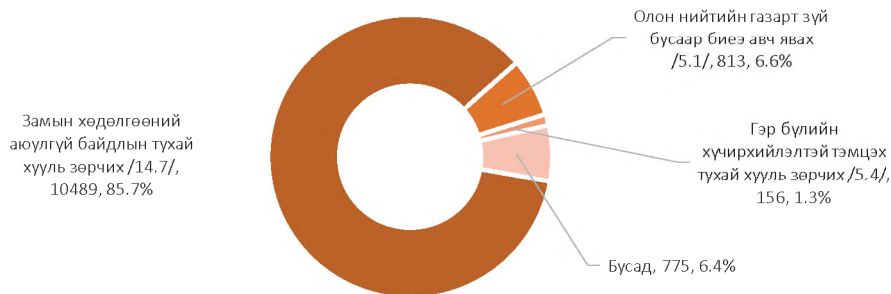
Иргэн, хуулийн этгээдэд учирсан 822.9 сая төгрөгийн хохирлын 66.8 хувийг нөхөн төлүүлж, 97.2 сая төгрөгийн хөрөнгө битүүмжилсэн нь өмнөх оны мөн үеэс хохирлын хэмжээ 308.5 сая буюу 27.3, нөхөн төлүүлсэн хохирол 55.1 сая буюу 9.1, битүүмжилсэн хөрөнгө 75.3 сая буюу 43.7 хувиар тус тус буурсан байна.



Тав. Зөрчил

Баян-Өлгий аймаг дахь цагдаагийн газрын хэмжээнд нийт 12233 зөрчил шалгасан нь өмнөх оны мөн үетэй харьцуулбал 1913 буюу 13.5 хувиар буурч, 12230 зөрчлийг шийдвэрлэсэн нь 1840 буюу 13.1 хувиар тус тус буурсан үзүүлэлттэй байна.

Нийт бүртгэгдсэн зөрчлийн 10489 буюу 85.7 хувийг замын хөдөлгөөний аюулгүй байдлын тухай хууль зөрчих, 813 буюу 6.6 хувийг олон нийтийн газарт зүй бусаар биеэ авч явах, 156 буюу 1.3 хувийг гэр бүлийн хүчирхийлэлтэй тэмцэх тухай хууль зөрчих, 775 буюу 6.4 хувийг бусад зөрчил эзэлж байна.



Зөрчил гаргасан 11693 иргэн, 1 хуулийн этгээдийг 500702.1 мянган төгрөгөөр торгох, 259 хүнийг баривчилах, 277 хүнийг торгож, тээврийн хэрэгсэл жолоодох эрх хасах шийтгэл ногдуулсан нь өмнөх оны мөн үеэс иргэнийг торгосон шийтгэл 12.6 хувиар, баривчилсан шийтгэл 6 буюу 2.3 хувиар, торгож, тээврийн хэрэгсэл жолоодох эрх хасах шийтгэл 145 буюу 34.4 хувиар тус тус буурсан байна.

2020 онд Баян-Өлгий аймагт нийт 1042 хүн эрүүлжүүлэгдсэн нь өмнөх оны мөн үеэс 148 буюу 12.4 хувиар буурсан байна.

---oooOooo---

4.3 БАЯНХОНГОР АЙМАГТ БҮРТГЭГДСЭН ГЭМТ ХЭРЭГ, ЗӨРЧЛИЙН НӨХЦӨЛ БАЙДАЛ

Нэг. Бүртгэгдсэн гэмт хэрэг

1.1 Бүртгэгдсэн гомдол, мэдээлэл.

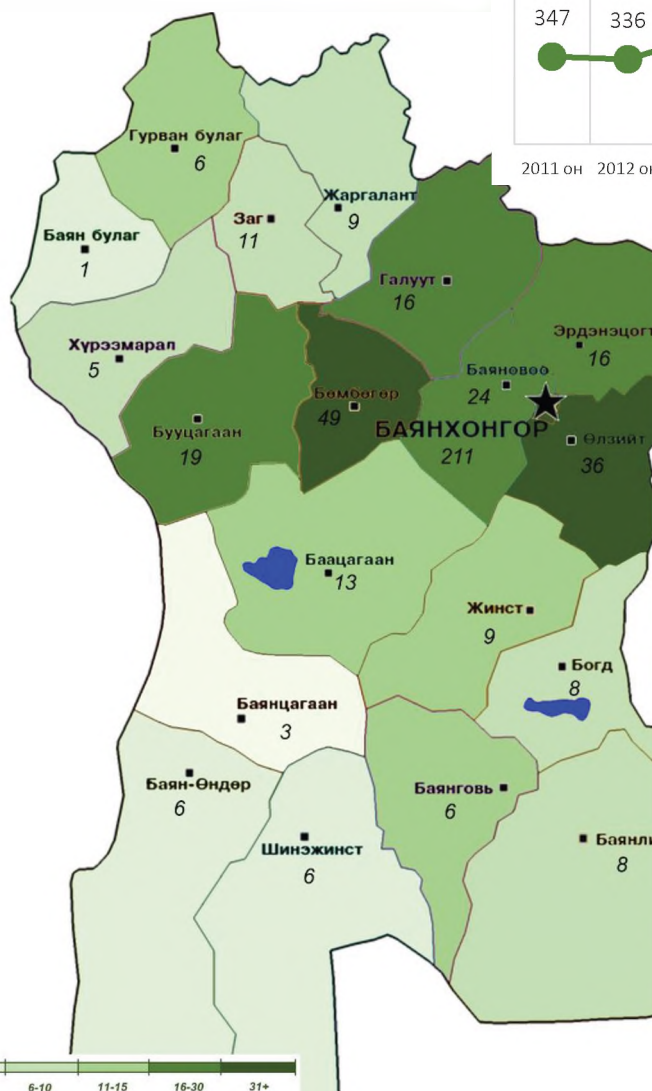
Баянхонгор аймаг дахь цагдаагийн газар 2020 онд иргэн, хуулийн этгээдээс 4844 гомдол, мэдээлэл хүлээн авч шалгаснаас 986 буюу 20.4 хувь нь гэмт хэргийн шинжтэй, 3858 буюу 79.6 хувь нь зөрчлийн шинжтэй гомдол мэдээлэл байна. Өмнөх оны мөн үетэй харьцуулбал нийт бүртгэгдсэн гомдол мэдээлэл 548 буюу 12.8, зөрчлийн шинжтэй гомдол мэдээлэл 576 буюу 17.6 хувиар тус тус өсч, гэмт хэргийн шинжтэй гомдол мэдээлэл 28 буюу 2.8 хувиар буурсан.

Бүртгэгдсэн гэмт хэргийн шинжтэй гомдол мэдээллийн 505 буюу 51.2 хувийг хэрэг бүртгэлтийн хэрэг нээж, 441 буюу 44.7 хувийг хэрэг бүртгэлтийн хэрэг нээхээс татгалзаж, зөрчлийн шинжтэй гомдол мэдээллийн 2750 буюу 71.3 хувийг зөрчлийн хэрэг нээж, 1028 буюу 26.6 хувийг зөрчлийн хэрэг нээхээс татгалзаж, 52 буюу 1.3 хувийг харьяаллын дагуу шилжүүлж тус тус шийдвэрлэсэн байна.

1.2 Бүртгэгдсэн гэмт хэрэг.

Нийт 462 гэмт хэрэг бүртгэгдсэн нь өмнөх оны мөн үеэс 180 буюу 28.0 хувиар буурч, орон нутагт бүртгэгдсэн гэмт хэргийн 5.5 хувийг эзэлж байна. Сүүлийн 10 жилийн дунджаар жилд 451, сард 38, хоногт 1 гэмт хэрэг үйлдэгдсэн байна.

Тус аймагт сүүлийн 10 жилд бүртгэгдсэн гэмт хэрэг:



1.3 Бүртгэгдсэн нийт гэмт хэрэг /сумдаар/.

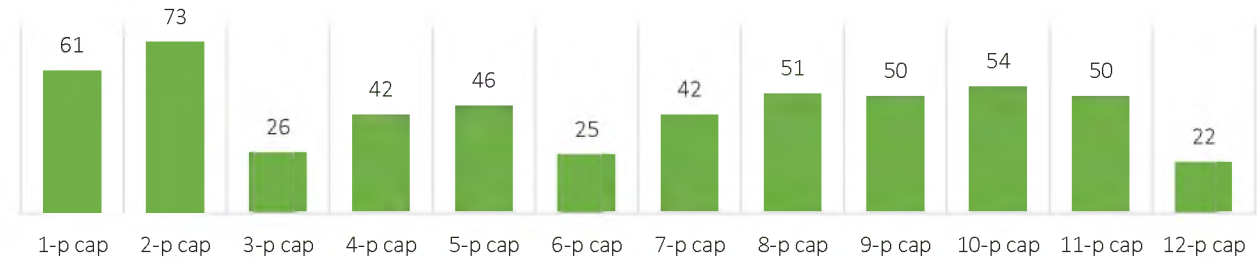
Д/д	Сум	2019 он	2020 он	Өсөлт, бууралт	
				Тоо	Хувь
1	Баацагаан	10	13	3	30.0
2	Баян овоо	48	24	-24	-50.0
3	Баянбулаг		1	1	
4	Баянговь	11	6	-5	-45.5
5	Баянлиг	16	8	-8	-50.0
6	Баянөндөр	5	6	1	20.0
7	Баянхонгор	379	211	-168	-44.3
8	Баянцагаан	6	3	-3	-50.0
9	Богд	10	8	-2	-20.0
10	Бөмбөгөр	37	49	12	32.4
11	Бууцагаан	17	19	2	11.8
12	Галуут	18	16	-2	-11.1
13	Гурванбулаг	13	6	-7	-53.8
14	Жаргалант	8	9	1	12.5
15	Жинст	14	9	-5	-35.7
16	Шинэжинст	4	6	2	50.0
17	Эрдэнэцогт	14	16	2	14.3
18	Заг	6	11	5	83.3
19	Өлзийт	19	36	17	89.5
20	Хүрээмарал	7	5	-2	-28.6



1.4 Бүртгэгдсэн гэмт хэргийн ангилал.

Нийт бүртгэгдсэн хэргийн 362 буюу 78.4 хувь нь хөнгөн, 100 буюу 21.6 хувь нь хүнд ангиллын хэрэг байгаа бөгөөд өмнөх оны мөн үетэй харьцуулахад хөнгөн гэмт хэрэг 24.1 хувиар, хүнд гэмт хэрэг 39.4 хувиар тус тус буурсан байна.

1.5 Тухайн сард бүртгэгдсэн гэмт хэрэг, 2020 он.¹⁷



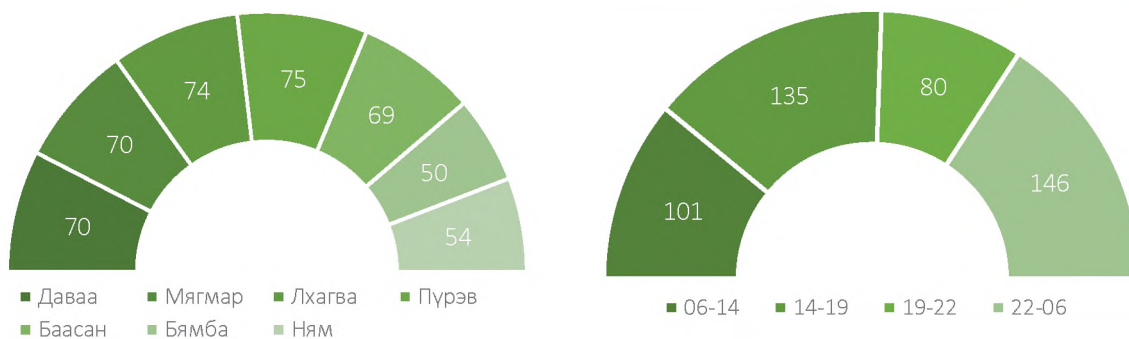
1.6 Нийт бүртгэгдсэн гэмт хэрэг /Эрүүгийн хуулийн бүлгээр/.

Д/д	Гэмт хэргийн төрөл	Бүртгэгдсэн хэрэг		Өсөлт, бууралтын хувь	Нийт гэмт хэрэгт эзлэх хувь
		2019 он	2020 он		
1	Хүний амьд явах эрхийн эсрэг гэмт хэрэг	15	7	-53.3	1.5
	Үүнээс: Хүнийг алах	7	2	-71.4	0.4
2	Хүний эрүүл мэндийн халдашгүй байдлын эсрэг	188	143	-23.9	31.0
	Үүнээс: Гэр бүлийн хүчирхийлэл үйлдэх	1	2	2.0 дах	0.4
3	Хүний бэлгийн эрх чөлөө, халдашгүй байдлын эсрэг гэмт хэрэг	41	30	-26.8	6.5
	Үүнээс: Хүчиндэх	22	22	0	4.8
4	Эрүүл мэндийн эсрэг гэмт хэрэг	2			
	Өмчлөх эрхийн эсрэг гэмт хэрэг	326	192	-41.1	41.5
5	Үүнээс Хулгайлах	165	80	-51.5	17.3
	Залилах	26	28	7.7	6.1
	Дээрэмдэх	1	1	0	0.2
	Мал хулгайлах	101	66	-34.7	14.3
6	Эдийн засгийн гэмт хэрэг	2	1	-50	0.2
7	Олон нийтийн аюулгүй байдал, ашиг сонирхлын эсрэг гэмт хэрэг	1	2	2.0 дах	0.4
8	Хэрэг шалган шийдвэрлэх ажиллагааны эсрэг гэмт хэрэг	5	4	-20	0.9
9	Авлигын эсрэг гэмт хэрэг	14			
10	Нийтийн албаны ашиг сонирхлын эсрэг гэмт хэрэг	3	5	66.7	1.1
11	Хүрээлэн байгаа орчны эсрэг	20	53	2.7 дах	11.5
12	Цэргийн албаны эсрэг гэмт хэрэг	1			
13	Хөдөлгөөний аюулгүй байдал, тээврийн хэрэгслийн ашиглалтын журмын эсрэг гэмт хэрэг	24	25	4.2	5.4
	Үүнээс: Автотээврийн хэрэгслийн хөдөлгөөний аюулгүй байдал, ашиглалтын журам зөрчих	24	24	0	5.2

1.7 Гэмт хэргийн үйлдэгдсэн цаг, гараг.

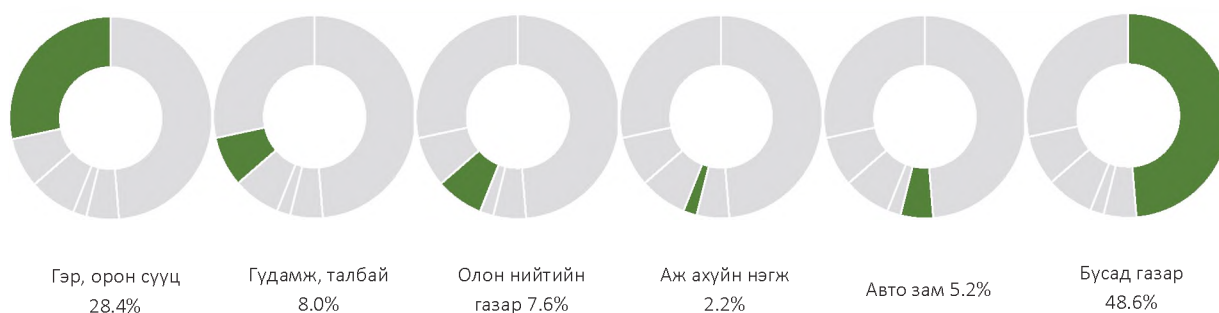
Гэмт хэрэг бүртгэгдсэн гарагаар нь авч үзвэл 70 буюу 15.2 хувь нь даваа гарагт, 70 буюу 15.2 хувь нь мягмар гарагт, 74 буюу 16.0 хувь нь лхагва гарагт, 75 буюу 16.2 хувь нь пүрэв гарагт, 69 буюу 14.9 хувь нь баасан гарагт, 50 буюу 10.8 хувь нь бямба гарагт, 54 буюу 11.7 хувь нь ням гарагт тус тус бүртгэгдсэн бол цагаар нь авч үзвэл 101 буюу 21.9 хувь нь 06:00-14:00 цагт, 135 буюу 29.2 хувь нь 14:00-19:00 цагт, 80 буюу 17.3 хувь нь 19:00-22:00 цагт, 146 буюу 31.6 хувь нь 22:00-06:00 цагт тус тус бүртгэгдсэн байна.

¹⁷ Эрүүгийн хэрэг хянан шийдвэрлэх тухай хуулийн 1.5 дугаар зүйлийн 1.1, 1.4, 1.5 дахь хэсэгт заасан үндэслэлээр хаагдсан, мөн хуулийн 32.5 дугаар зүйлийн 1.1, 1.2, 1.3 дахь хэсэгт заасан үндэслэлээр хэрэгсэхгүй болсон гэмт хэрэг хасагдаагүй болно.



1.8 Гэмт хэрэг үйлдсэн газар.

Гэмт хэрэг бүртгэгдсэн газрыг авч үзвэл бүртгэгдсэн гэмт хэргийн 131 буюу 28.4 хувь нь гэр орон сууцанд, 37 буюу 8.0 хувь нь гудамж талбайд, 35 буюу 7.6 хувь нь олон нийтийн газарт, 3 буюу 0.6 хувь нь төрийн байгууллагад, 5 буюу 1.1 хувь нь төрийн бус байгууллагад, 10 буюу 2.2 хувь нь аж ахуйн нэгжид, 24 буюу 5.2 хувь нь авто замд, 217 буюу 47.0 хувь нь бусад газарт бүртгэгджээ.



1.9 Гэмт хэрэг үйлдсэн байдал.

Бүртгэгдсэн гэмт хэргийн 127 буюу 27.5 хувь нь согтуугаар, 42 буюу 9.1 хувь нь эмэгтэй хүн оролцож, 52 буюу 11.3 хувь нь бүлэглэн, 13 буюу 2.8 хувь нь хүүхэд оролцож, 44 буюу 9.5 хувь нь гэр бүлийн хүчирхийллийн улмаас тус тус үйлдэгдсэн байна.

Д/д	Сум	Согтуугаар	Хүүхэд оролцож	Эмэгтэй хүн оролцож	Гэр бүлийн хүчирхийллийн улмаас	Бүлэглэн үйлдсэн	Галт зэвсгээр үйлдсэн
1	Баацагаан сум	5				3	
2	Баян овоо сум	6		2	3	2	
3	Баянбулаг сум					1	
4	Баянговь сум	2			1	1	
5	Баянлиг сум	2		1			
6	Баянөндөр сум				3	2	
7	Баянхонгор сум	76	12	32	27	20	
8	Баянцагаан сум	2			2		
9	Богд сум	1		2			
10	Бөмбөгөр сум	3	1			2	
11	Бүүцагаан сум	3		1		3	
12	Галуут сум	2					
13	Гурванбулаг сум	2					
14	Жаргалант сум	4			1		1
15	Жинст сум	5			1	2	
16	Шинэжинст сум	2		1	1	2	
17	Эрдэнэцогт сум	4		2	1		
18	Заг сум	2		1		3	
19	Өлзийт сум	5			2	10	
20	Хүрээмарал сум	1			2	1	
	Нийт	127	13	42	44	52	1

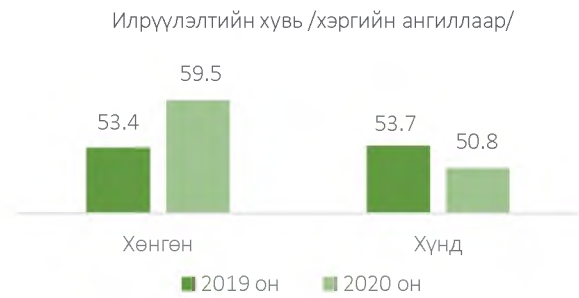


Хоёр. Гэмт хэргийн илрүүлэлт

2.1 Гэмт хэргийн илрүүлэлтийн хувь.

Баянхонгор аймагт нийт бүртгэгдсэн хэргийн 177 буюу 38.3 хувийг далд аргаар үйлдсэн бөгөөд гэмт хэргийн илрүүлэлт 57.7 хувьтай байгаа нь өмнөх оны мөн үеэс 4.3 нэгжээр өссөн.

Орон нутгийн илрүүлэлттэй харьцуулахад 1.5 нэгжээр бага байна.



2.2 Хэрэг бүртгэлтийн хэрэг.

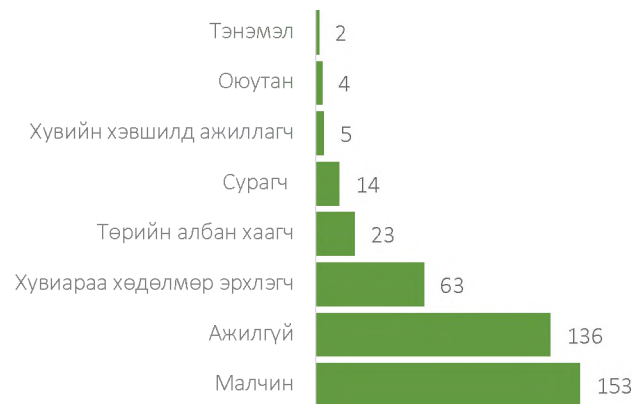
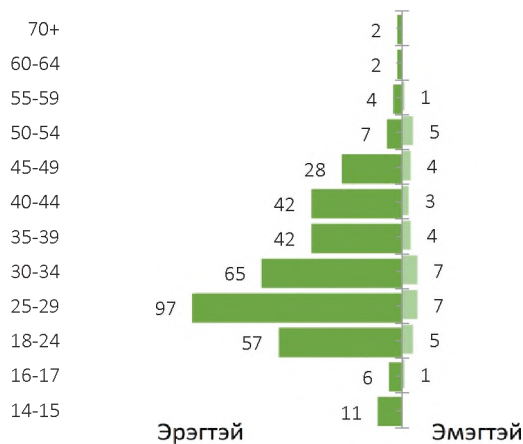
Хэрэг бүртгэлтийн 305 хэрэг нээн шалгасан нь өмнөх оны мөн үетэй харьцуулбал 290 хэрэг буюу 48.7 хувиар, үүнээс 176 гэмт хэргийн хэрэгт эрүүгийн хэрэг үүсгэж яллагдагчаар татсан нь 142 буюу 44.7 хувиар тус тус буурсан байна.

Гурав. Гэмт хэрэгт холбогдогч

3.1 Гэмт хэрэгт холбогдсон хүн.

Нийт 400 хүн шалгагдсан нь өмнөх оны мөн үетэй харьцуулахад 9.3 хувиар буурсан. Холбогдогчдын 37 буюу 9.3 хувийг эмэгтэй хүн эзэлж байгаа нь өмнөх оны мөн үеэс 14.0 хувиар, 363 буюу 90.8 хувь нь эрэгтэй хүн байгаа нь 8.8 хувиар, 18 буюу 4.5 хувийг хүүхэд эзэлж байгаа нь 14.3 хувиар тус тус буурсан байна.

3.2 Гэмт хэрэгт холбогдогчдын нас, хүйс, нийгмийн байдал.

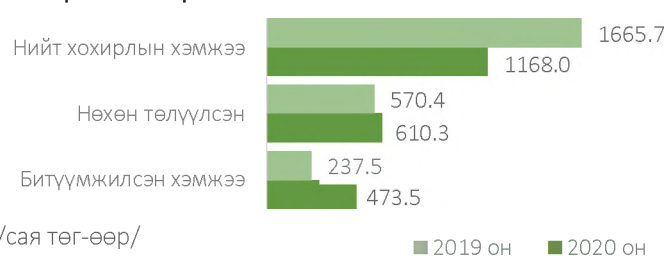


Дөрөв. Гэмт хэргийн хохирогч, хохирол

4.1 Хохирсон хүн.

Гэмт хэргийн улмаас 476 иргэн хохирч, үүнээс 14 хүн нас барж, 171 хүн гэмтсэн нь өмнөх оны мөн үетэй харьцуулбал, хохирсон хүн 161 буюу 25.3, нас барсан хүн 14 буюу 50.0, гэмтсэн хүн 27 буюу 13.6 хувиар тус тус буурсан байна.

4.2 Учирсан хохирол.

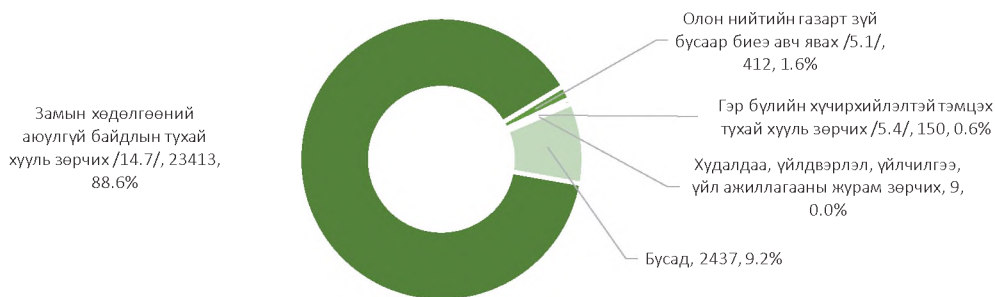


Иргэнд учирсан 1168.0 сая төгрөгийн хохирлын 52.3 хувийг нөхөн төлүүлж, 473.5 сая төгрөгийн хөрөнгө битүүмжилсэн нь өмнөх оны мөн үеэс хохирлын хэмжээ 497.7 сая буюу 29.9 хувиар буурч, нөхөн төлүүлсэн хохирол 39.8 сая буюу 7.0 хувиар, битүүмжилсэн хөрөнгө 236.0 сая буюу 99.4 хувиар тус тус өссөн байна.

Тав. Зөрчил

Баянхонгор аймаг дахь цагдаагийн газрын хэмжээнд нийт 26421 зөрчил шалгасан нь өмнөх оны мөн үетэй харьцуулбал 2931 буюу 10.0 хувиар, 26343 зөрчлийг шийдвэрлэсэн нь 2936 буюу 10.0 хувиар тус тус буурсан байна.

Нийт бүртгэгдсэн зөрчлийн 23413 буюу 88.6 хувийг замын хөдөлгөөний аюулгүй байдлын тухай хууль зөрчих, 412 буюу 1.6 хувийг олон нийтийн газарт зүй бусаар биеэ авч явах, 150 буюу 0.6 хувийг гэр бүлийн хүчирхийлэлтэй тэмцэх тухай хууль зөрчих, 9 буюу 0.01 хувийг худалдаа, үйлдвэрлэл, үйлчилгээ, үйл ажиллагааны журам зөрчих, 2437 буюу 9.2 хувийг бусад зөрчил эзэлж байна.



Зөрчил гаргасан 25260 иргэн, 2 хуулийн этгээдийг 928777.8 мянган төгрөгөөр торгох, 466 хүнийг баривчилах, 615 хүнийг торгож, тээврийн хэрэгсэл жолоодох эрх хасах шийтгэл ногдуулсан нь өмнөх оны мөн үеэс иргэнийг торгосон шийтгэл 10.4 хувиар, торгож, тээврийн хэрэгсэл жолоодох эрх хасах шийтгэл 73 буюу 10.6 хувиар тус тус буурч, баривчилсан шийтгэл 71 буюу 18.0 хувиар өссөн байна.

2020 онд Баянхонгор аймагт нийт 1048 хүн эрүүлжүүлэгдсэн нь өмнөх оны мөн үеэс 192 буюу 15.5 хувиар буурсан байна.

---oooOooo---



4.4 БУЛГАН АЙМАГТ БҮРТГЭГДСЭН ГЭМТ ХЭРЭГ, ЗӨРЧЛИЙН НӨХЦӨЛ БАЙДАЛ

Нэг. Бүртгэгдсэн гэмт хэрэг

1.1 Бүртгэгдсэн гомдол, мэдээлэл.

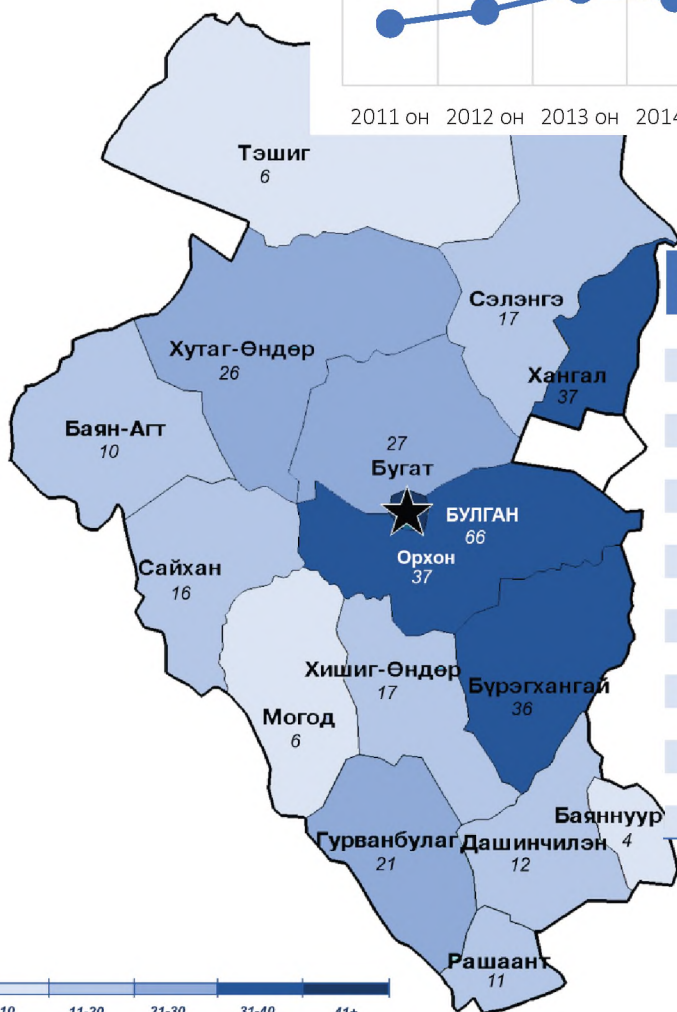
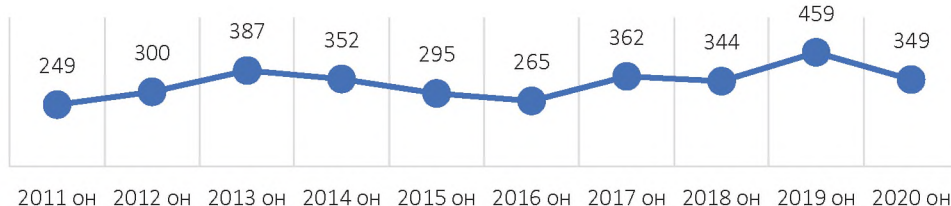
Булган аймаг дахь цагдаагийн газар 2020 онд иргэн, хуулийн этгээдээс 2691 гомдол, мэдээлэл хүлээн авч шалгаснаас 639 буюу 23.7 хувь нь гэмт хэргийн шинжтэй, 2052 буюу 76.3 хувь нь зөрчлийн шинжтэй гомдол мэдээлэл байна. Өмнөх оны мөн үетэй харьцуулбал нийт бүртгэгдсэн гомдол мэдээлэл 436 буюу 19.3 хувиар, зөрчлийн шинжтэй гомдол мэдээлэл 442 буюу 27.5 хувиар тус тус өсч, гэмт хэргийн шинжтэй гомдол мэдээлэл 6 буюу 0.9 хувиар буурсан.

Бүртгэгдсэн гэмт хэргийн шинжтэй гомдол мэдээллийн 387 буюу 60.6 хувийг хэрэг бүртгэлтийн хэрэг нээж, 219 буюу 34.3 хувийг хэрэг бүртгэлтийн хэрэг нээхээс татгалзаж, 8 буюу 1.3 хувийг харьяаллын дагуу шилжүүлж, зөрчлийн шинжтэй гомдол мэдээллийн 1831 буюу 89.2 хувийг зөрчлийн хэрэг нээж, 198 буюу 9.6 хувийг зөрчлийн хэрэг нээхээс татгалзаж, 8 буюу 0.4 хувийг харьяаллын дагуу шилжүүлж тус тус шийдвэрлэсэн байна.

1.2 Бүртгэгдсэн гэмт хэрэг.

Нийт 349 гэмт хэрэг бүртгэгдсэн нь өмнөх оны мөн үеэс 110 буюу 24.0 хувиар буурч, орон нутагт бүртгэгдсэн гэмт хэргийн 4.1 хувийг эзэлж байна. Сүүлийн 10 жилийн дунджаар жилд 336, сард 28, хоногт 1 гэмт хэрэг үйлдэгдсэн байна.

Тус аймагт сүүлийн 10 жилд бүртгэгдсэн гэмт хэрэг:



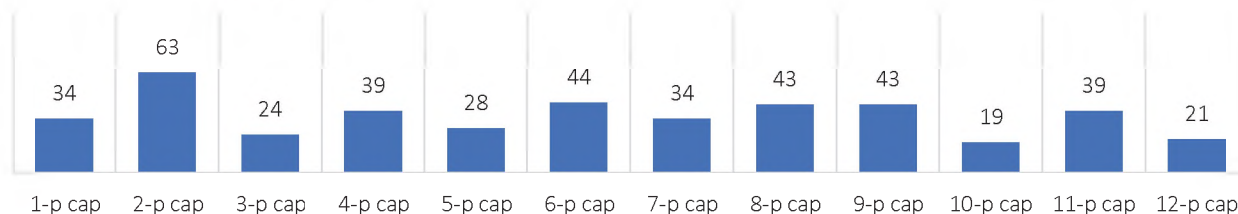
1.3 Бүртгэгдсэн нийт гэмт хэрэг /сумдаар/.

Д/д	Сум	2019 он	2020 он	Өсөлт, бууралт	
				Тоо	Хувь
1	Баян Агт	13	10	-3	-23.1
2	Баяннуур	12	4	-8	-66.7
3	Бугат	39	27	-12	-30.8
4	Булган	93	66	-27	-29.0
5	Бүрэг хангай	28	36	8	28.6
6	Гурванбулаг	21	21	0	0.0
7	Дашинчилэн	13	12	-1	-7.7
8	Могод	13	6	-7	-53.8
9	Орхон	75	37	-38	-50.7
10	Рашаант	16	11	-5	-31.3
11	Сайхан	21	16	-5	-23.8
12	Сэлэнгэ	23	17	-6	-26.1
13	Тэшиг	8	6	-2	-25.0
14	Хангал	22	37	15	68.2
15	Хишигөндөр	29	17	-12	-41.4
16	Хугаг өндөр	33	26	-7	-21.2

1.4 Бүртгэгдсэн гэмт хэргийн ангилал.

Нийт бүртгэгдсэн хэргийн 274 буюу 78.5 хувь нь хөнгөн, 75 буюу 21.5 хувь нь хүнд ангиллын хэрэг байгаа бөгөөд өмнөх оны мөн үетэй харьцуулахад хөнгөн гэмт хэрэг 25.7 хувиар, хүнд гэмт хэрэг 16.7 хувиар тус тус буурсан үзүүлэлттэй байна.

1.5 Тухайн сард бүртгэгдсэн гэмт хэрэг, 2020 он.¹⁸



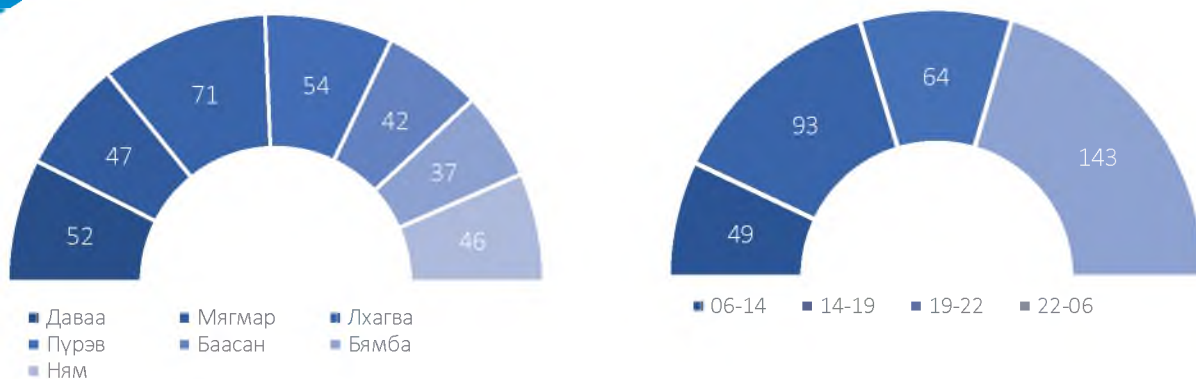
1.6 Нийт бүртгэгдсэн гэмт хэрэг /Эрүүгийн хуулийн бүлгээр/.

Д/д	Гэмт хэргийн төрөл	Бүртгэгдсэн хэрэг		Өсөлт, бууралтын хувь	Нийт гэмт хэрэгт эзлэх хувь
		2019 он	2020 он		
1	Хүний амьд явах эрхийн эсрэг гэмт хэрэг	14	11	-21.4	3.2
	Үүнээс: Хүнийг алах	4	5	25.0	1.4
2	Хүний эрүүл мэндийн халдашгүй байдлын эсрэг гэмт хэрэг	98	100	2.0	28.7
	Үүнээс: Гэр бүлийн хүчирхийлэл үйлдэх	3	1	-66.7	0.3
3	Хүний бэлгийн эрх чөлөө, халдашгүй байдлын эсрэг гэмт хэрэг	15	16	6.7	4.6
	Үүнээс: Хүчиндэх	15	15	0.0	4.3
4	Өмчлөх эрхийн эсрэг гэмт хэрэг	240	140	-41.7	40.1
	Хулгайлах	82	54	-34.1	15.5
	Дээрэмдэх	3	1	-66.7	0.3
	Залилах	18	15	-16.7	4.3
	Мал хулгайлах	117	52	-55.6	14.9
5	Эдийн засгийн гэмт хэрэг		7		2.0
6	Олон нийтийн аюулгүй байдал, ашиг сонирхлын эсрэг гэмт хэрэг	1			
7	Хэрэг шалган шийдвэрлэх ажиллагааны эсрэг гэмт хэрэг	9			
8	Авлигын эсрэг гэмт хэрэг	8			
9	Нийтийн албаны ашиг сонирхлын эсрэг гэмт хэрэг	4			
10	Хүрээлэн байгаа орчны эсрэг	46	47	2.2	13.5
11	Хөдөлгөөний аюулгүй байдал, тээврийн хэрэгслийн ашиглалтын журмын эсрэг гэмт хэрэг	24	28	16.7	8.0
	Үүнээс: Автотээврийн хэрэгслийн хөдөлгөөний аюулгүй байдал, ашиглалтын журам зөрчих	24	28	16.7	8.0

1.7 Гэмт хэргийн үйлдэгдсэн цаг, гараг.

Гэмт хэрэг бүртгэгдсэн гарагаар нь авч үзвэл 52 буюу 14.9 хувь нь даваа гарагт, 47 буюу 13.5 хувь нь мягмар гарагт, 71 буюу 20.3 хувь нь лхагва гарагт, 54 буюу 15.5 хувь нь пүрэв гарагт, 42 буюу 12.0 хувь нь баасан гарагт, 37 буюу 10.6 хувь нь бямба гарагт, 46 буюу 13.2 хувь нь ням гарагт тус тус бүртгэгдсэн бол цагаар нь авч үзвэл 49 буюу 14.0 хувь нь 06:00-14:00 цагт, 93 буюу 26.6 хувь нь 14:00-19:00 цагт, 64 буюу 18.3 хувь нь 19:00-22:00 цагт, 143 буюу 41.0 хувь нь 22:00-06:00 цагт тус тус бүртгэгдсэн байна.

¹⁸ Эрүүгийн хэрэг хянан шийдвэрлэх тухай хуулийн 1.5 дугаар зүйлийн 1.1, 1.4, 1.5 дахь хэсэгт заасан үндэслэлээр хаагдсан, мөн хуулийн 32.5 дугаар зүйлийн 1.1, 1.2, 1.3 дахь хэсэгт заасан үндэслэлээр хэрэгсэхгүй болсон гэмт хэрэг хасагдаагүй болно.



1.8 Гэмт хэрэг үйлдсэн газар.

Гэмт хэрэг бүртгэгдсэн газрыг авч үзвэл бүртгэгдсэн гэмт хэргийн 100 буюу 28.7 хувь нь гэр орон сууцанд, 24 буюу 6.9 хувь нь гудамж талбайд, 11 буюу 3.2 хувь нь олон нийтийн газарт, 16 буюу 4.6 хувь нь аж ахуйн нэгжид, 28 буюу 8.0 хувь нь авто замд, 170 буюу 48.6 хувь нь бусад газарт үйлдэгдсэн байна.



1.9 Гэмт хэрэг үйлдсэн байдал.

Нийт бүртгэгдсэн хэргийн 93 буюу 26.6 хувь нь согтуугаар, 14 буюу 4.0 хувь нь хүүхэд оролцож, 28 буюу 8.0 хувь нь эмэгтэй хүн оролцож, 23 буюу 6.6 хувь нь гэр бүлийн хүчирхийллийн улмаас, 29 буюу 8.3 хувь нь бүлэглэн үйлдсэн байна.

Д/д	Сум	Согтуугаар	Хүүхэд оролцож	Эмэгтэй хүн оролцож	Гэр бүлийн хүчирхийллийн улмаас	Бүлэглэн үйлдсэн	Галт зэвсгээр үйлдсэн
1	Баян Агт сум	4	1		1		
2	Баяннуур сум			2			
3	Бугат сум	6		2	2	1	
4	Булган сум	28	4	8	5		
5	Бүрэг хангай сум	2		1	1	2	
6	Гурванбулаг сум	5		1		2	
7	Дашинчилэн сум	3				1	
8	Могод сум	2			1		
9	Орхон сум	13	1	3	4	4	
10	Рашаант сум	1		1	1	1	
11	Сайхан сум	1		1		2	
12	Сэлэнгэ сум	2		1		8	1
13	Тэшиг сум	1	1	1		1	
14	Хангал сум	8	2	3	1	3	
15	Хишигөндөр сум	10	2	1	3		1
16	Хутаг өндөр сум	7	3	3	4	4	
	Нийт	93	14	28	23	29	2

Хоёр. Гэмт хэргийн илрүүлэлт

2.1 Гэмт хэргийн илрүүлэлтийн хувь.

Булган аймагт нийт бүртгэгдсэн хэргийн 103 буюу 29.5 хувийг далд аргаар үйлдсэн бөгөөд гэмт хэргийн илрүүлэлт 52.2 хувьтай байгаа нь өмнөх оны мөн үеэс 7.1 нэгжээр буурсан.

Орон нутгийн илрүүлэлттэй харьцуулахад 7.0 нэгжээр бага байна.



2.2 Хэрэг бүртгэлтийн хэрэг.

Хэрэг бүртгэлтийн 251 хэрэг нээн шалгасан нь өмнөх оны мөн үетэй харьцуулбал 179 хэрэг буюу 41.6 хувиар, үүнээс 131 гэмт хэргийн хэрэгт эрүүгийн хэрэг үүсгэж яллагдагчаар татсан нь өмнөх оны мөн үетэй харьцуулбал 124 буюу 48.6 хувиар тус тус буурсан байна.

Гурав. Гэмт хэрэгт холбогдогч

3.1 Гэмт хэрэгт холбогдсон хүн.

Нийт 260 хүн шалгагдсан нь өмнөх оны мөн үетэй харьцуулахад 15.0 хувиар буурсан. Холбогдогчдын 29 буюу 11.2 хувийг эмэгтэй хүн эзэлж байгаа нь өмнөх оны мөн үеэс 7.4 хувиар өсч, 231 буюу 88.8 хувь нь эрэгтэй хүн байгаа нь 17.2 хувиар, 15 буюу 5.8 хувийг хүүхэд эзэлж байгаа нь 21.0 хувиар тус тус буурсан байна.

3.2 Гэмт хэрэгт холбогдогчдын нас, хүйс, нийгмийн байдал.



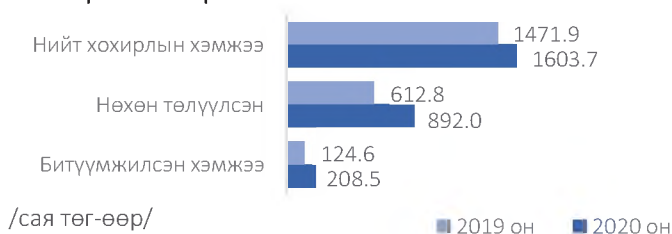
Дөрөв. Гэмт хэргийн хохирогч, хохирол

4.1 Хохирсон хүн.

Гэмт хэргийн улмаас 355 иргэн хохирч, үүнээс 16 хүн нас барж, 122 хүн гэмтсэн нь өмнөх оны мөн үетэй харьцуулбал, хохирсон хүн 95 буюу 21.1, нас барсан хүн 10 буюу 38.5 хувиар тус тус буурч, гэмтсэн хүн 9 буюу 8.0 хувиар өссөн байна.



4.2 Учирсан хохирол.




Иргэнд учирсан 1603.7 сая төгрөгийн хохирлын 55.6 хувийг нөхөн төлүүлж, 208.5 сая төгрөгийн хөрөнгө битүүмжилсэн нь өмнөх оны мөн үеэс хохирлын хэмжээ 131.8 сая буюу 9.0, нөхөн төлүүлсэн хохирол 279.1 сая буюу 45.6, битүүмжилсэн хөрөнгө 83.9 сая буюу 67.3 хувиар тус тус өссөн байна.



Тав. Зөрчил

Булган аймаг дахь цагдаагийн газрын хэмжээнд нийт 26080 зөрчил шалгасан нь өмнөх оны мөн үетэй харьцуулбал 5381 буюу 17.1, 26012 зөрчлийг шийдвэрлэсэн нь 5374 буюу 17.1 хувиар тус тус буурсан үзүүлэлттэй байна.

Нийт бүртгэгдсэн зөрчлийн 24622 буюу 94.4 хувийг замын хөдөлгөөний аюулгүй байдлын тухай хууль зөрчих, 355 буюу 1.4 хувийг олон нийтийн газарт зүй бусаар биеэ авч явах, 245 буюу 0.9 хувийг гэр бүлийн хүчирхийлэлтэй тэмцэх тухай хууль зөрчих, 858 буюу 3.3 хувийг бусад зөрчил эзэлж байна.



Зөрчил гаргасан 25197 иргэн, 7 хуулийн этгээдийг 1041934.6 мянган төгрөгөөр торгох, 399 хүнийг баривчилах, 409 хүнийг торгож, тээврийн хэрэгсэл жолоодох эрх хасах шийтгэл ногдуулсан нь өмнөх оны мөн үеэс иргэнийг торгосон шийтгэл 18.2 хувиар буурч, баривчилсан шийтгэл 122 буюу 44.0 хувиар, торгож, тээврийн хэрэгсэл жолоодох эрх хасах шийтгэл 120 буюу 41.5 хувиар тус тус өссөн.

2020 онд Булган аймагт нийт 828 хүн эрүүлжүүлэгдсэн нь өмнөх оны мөн үеэс 109 буюу 15.2 хувиар өссөн байна.

---oooOooo---

4.5 ГОВЬ-АЛТАЙ АЙМАГТ БҮРТГЭГДСЭН ГЭМТ ХЭРЭГ, ЗӨРЧЛИЙН НӨХЦӨЛ БАЙДАЛ

Нэг. Бүртгэгдсэн гэмт хэрэг

1.1 Бүртгэгдсэн гомдол, мэдээлэл.

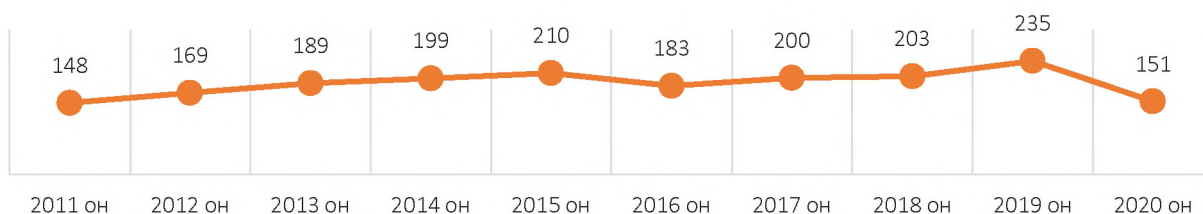
Говь-Алтай аймаг дахь цагдаагийн газар 2020 онд иргэн, хуулийн этгээдээс 1388 гомдол, мэдээлэл хүлээн авч шалгаснаас 479 буюу 34.5 хувь нь гэмт хэргийн шинжтэй, 909 буюу 65.5 хувь нь зөрчлийн шинжтэй гомдол мэдээлэл байна. Өмнөх оны мөн үетэй харьцуулбал нийт бүртгэгдсэн гомдол мэдээлэл 19 буюу 1.4 хувиар, гэмт хэргийн шинжтэй гомдол мэдээлэл 36 буюу 7.0 хувиар тус тус буурч, зөрчлийн шинжтэй гомдол мэдээлэл 17 буюу 1.9 хувиар өссөн.

Бүртгэгдсэн гэмт хэргийн шинжтэй гомдол мэдээллийн 155 буюу 32.4 хувийг хэрэг бүртгэлтийн хэрэг нээж, 293 буюу 61.2 хувийг хэрэг бүртгэлтийн хэрэг нээхээс татгалзаж, 10 буюу 2.1 хувийг харьяаллын дагуу шилжүүлж, зөрчлийн шинжтэй гомдол мэдээллийн 543 буюу 59.7 хувийг зөрчлийн хэрэг нээж, 335 буюу 36.9 хувийг зөрчлийн хэрэг нээхээс татгалзаж, 1 буюу 0.1 хувийг ердийн зөрчлөөр, 30 буюу 3.3 хувийг харьяаллын дагуу шилжүүлж тус тус шийдвэрлэсэн байна.

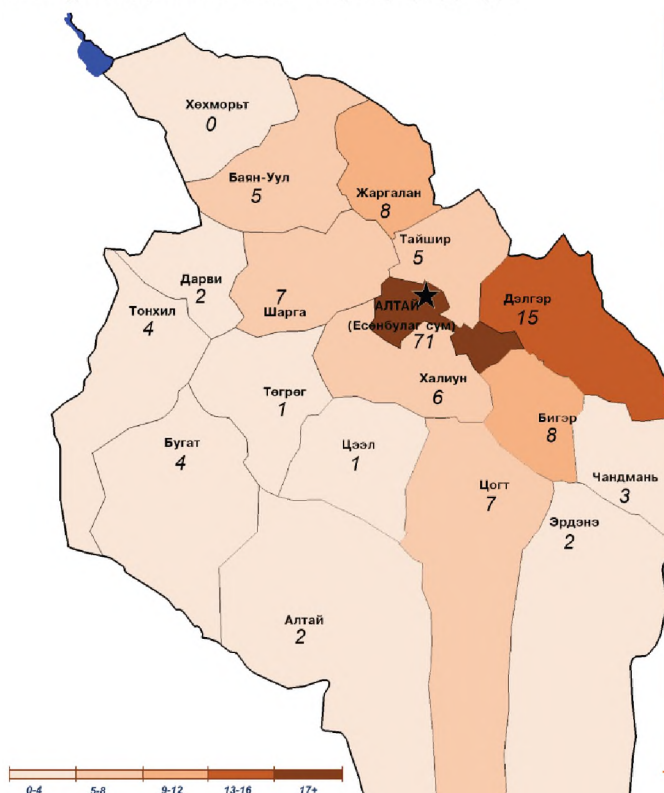
1.2 Бүртгэгдсэн гэмт хэрэг.

Нийт 151 гэмт хэрэг бүртгэгдсэн нь өмнөх оны мөн үеэс 84 буюу 35.7 хувиар буурч, орон нутагт бүртгэгдсэн гэмт хэргийн 1.8 хувийг эзэлж байна. Сүүлийн 10 жилийн дунджаар жилд 188, сард 15, хоногт 1 хэрэг үйлдэгдсэн байна.

Тус аймагт сүүлийн 10 жилд бүртгэгдсэн гэмт хэрэг:



1.3 Бүртгэгдсэн нийт гэмт хэрэг /сумдаар/.



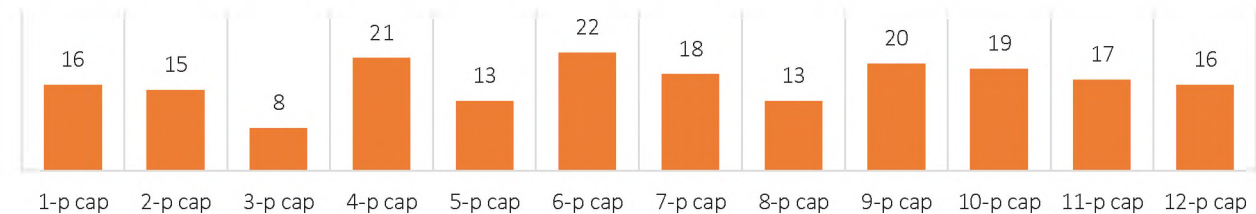
Д/д	Сум	2019 он	2020 он	Өсөлт, бууралт	
				Тоо	Хувь
1	Алтай	5	2	-3	-60.0
2	Баянуул	8	5	-3	-37.5
3	Бигэр	2	8	6	4.0 дах
4	Бугат	4	4	0	0.0
5	Дарви	4	2	-2	-50
6	Дэлгэр	16	15	-1	-6.3
7	Есөнбулаг	123	71	-52	-42.3
8	Жаргалан	9	8	-1	-11.1
9	Тайшир	11	5	-6	-54.5
10	Тонхил	4	4	0	0.0
11	Төгрөг	2	1	-1	-50.0
12	Халиун	8	6	-2	-25.0
13	Хөхморьт	4			
14	Цогт	14	7	-7	-50.0
15	Цээл	6	1	-5	-83.3
16	Чандмань	5	3	-2	-40.0
17	Шарга	8	7	-1	-12.5
18	Эрдэнэ	2	2	0	0.0



1.4 Бүртгэгдсэн гэмт хэргийн ангилал.

Нийт бүртгэгдсэн хэргийн 111 буюу 73.5 хувь нь хөнгөн, 40 буюу 26.5 хувь нь хүнд ангиллын хэрэг байгаа бөгөөд өмнөх оны мөн үетэй харьцуулахад хөнгөн гэмт хэрэг 37.6 хувиар, хүнд гэмт хэрэг 29.8 хувиар тус тус буурсан үзүүлэлттэй байна.

1.5 Тухайн сард бүртгэгдсэн гэмт хэрэг, 2020 он.¹⁹



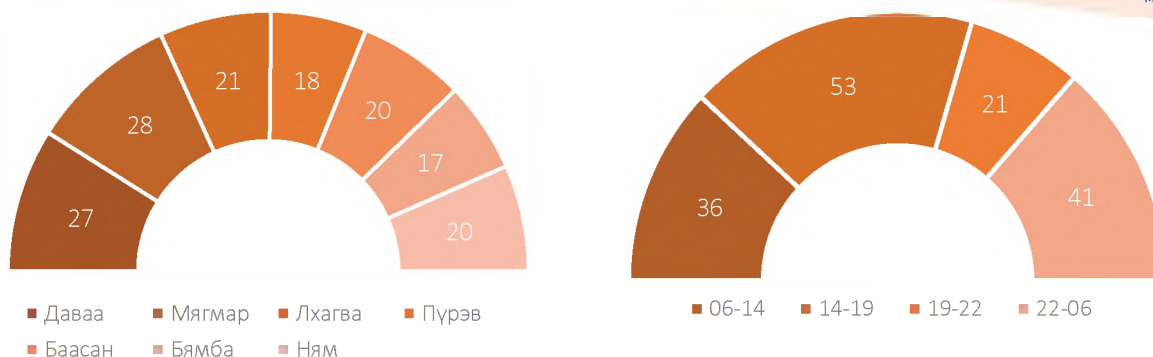
1.6 Нийт бүртгэгдсэн гэмт хэрэг /Эрүүгийн хуулийн бүлгээр/.

Д/д	Гэмт хэргийн төрөл	Бүртгэгдсэн хэрэг		Өсөлт, бууралтын хувь	Нийт гэмт хэрэгт эзлэх хувь
		2019 он	2020 он		
1	Хүний амьд явах эрхийн эсрэг гэмт хэрэг	10	3	-70.0	2.0
	Үүнээс: Хүнийг алах	2	2		1.3
2	Хүний эрүүл мэндийн халдашгүй байдлын эсрэг гэмт хэрэг	66	44	-33.3	29.1
	Үүнээс: Гэр бүлийн хүчирхийлэл үйлдэх	2			
3	Хүний бэлгийн эрх чөлөө, халдашгүй байдлын эсрэг гэмт хэрэг	3	5	66.7	3.3
	Үүнээс: Хүчиндэх	3	5	66.7	3.3
4	Хүний халдашгүй, чөлөөтэй байх эрхийн эсрэг гэмт хэрэг		1		0.7
5	Өмчлөх эрхийн эсрэг гэмт хэрэг	119	79	-33.6	52.3
	Хулгайлах	54	45	-16.7	29.8
	Дээрэмдэх	3	1	-66.7	0.7
	Залилах	22	20	-9.1	13.2
	Мал хулгайлах	24	9	-62.5	6.0
6	Хэрэг шалган шийдвэрлэх ажиллагааны эсрэг гэмт хэрэг	2	1	-50.0	0.7
7	Авлигын эсрэг гэмт хэрэг ²⁰	17			
8	Нийтийн албаны ашиг сонирхлын эсрэг гэмт хэрэг	1			
9	Хүрээлэн байгаа орчны эсрэг	4	10	2.5 дах	6.6
10	Хөдөлгөөний аюулгүй байдал, тээврийн хэрэгслийн ашиглалтын журмын эсрэг гэмт хэрэг	13	8	-38.5	5.3
	Үүнээс: Автотээврийн хэрэгслийн хөдөлгөөний аюулгүй байдал, ашиглалтын журам зөрчих	13	8	-38.5	5.3

1.7 Гэмт хэргийн үйлдэгдсэн цаг, гараг.

Гэмт хэрэг бүртгэгдсэн гарагаар нь авч үзвэл 27 буюу 17.9 хувь нь даваа гарагт, 28 буюу 18.5 хувь нь мягмар гарагт, 21 буюу 13.9 хувь нь лхагва гарагт, 18 буюу 11.9 хувь нь пүрэв гарагт, 20 буюу 13.2 хувь нь баасан гарагт, 17 буюу 11.4 хувь нь бямба гарагт, 20 буюу 13.2 хувь нь ням гарагт тус тус бүртгэгдсэн бол цагаар нь авч үзвэл 36 буюу 23.8 хувь нь 06:00-14:00 цагт, 53 буюу 35.1 хувь нь 14:00-19:00 цагт, 21 буюу 13.9 хувь нь 19:00-22:00 цагт, 41 буюу 27.2 хувь нь 22:00-06:00 цагт тус тус бүртгэгдсэн байна.

¹⁹ Эрүүгийн хэрэг хянан шийдвэрлэх тухай хуулийн 1.5 дугаар зүйлийн 1.1, 1.4, 1.5 дахь хэсэгт заасан үндэслэлээр хаагдсан, мөн хуулийн 32.5 дугаар зүйлийн 1.1, 1.2, 1.3 дахь хэсэгт заасан үндэслэлээр хэрэгсэхгүй болсон гэмт хэрэг хасагдаагүй болно.



1.8 Гэмт хэрэг үйлдсэн газар.

Гэмт хэрэг бүртгэгдсэн газрыг авч үзвэл бүртгэгдсэн гэмт хэргийн 55 буюу 36.4 хувь нь гэр орон сууцанд, 11 буюу 7.3 хувь нь гудамж талбайд, 8 буюу 5.3 хувь нь олон нийтийн газарт, 8 буюу 5.3 хувь нь аж ахуйн нэгжид, 8 буюу 5.3 хувь нь авто замд, 61 буюу 40.4 хувь нь бусад газарт үйлдэгдсэн байна.



1.9 Гэмт хэрэг үйлдсэн байдал.

Нийт бүртгэгдсэн хэргийн 34 буюу 22.5 хувь нь согтуугаар, 1 буюу 0.7 хувь нь галт зэвсгээр, 14 буюу 9.3 хувь нь хүүхэд оролцож, 19 буюу 12.6 хувь нь эмэгтэй хүн оролцож, 12 буюу 7.9 хувь нь гэр бүлийн хүчирхийллийн улмаас, 20 буюу 13.2 хувь нь бүлэглэн үйлдсэн байна.

Д/д	Сум	Согтуугаар	Хүүхэд оролцож	Эмэгтэй хүн оролцож	Гэр бүлийн хүчирхийллийн улмаас	Бүлэглэн үйлдсэн	Галт зэвсгээр үйлдсэн
1	Алтай сум	1			1		
2	Баянуул сум	1			1	2	
3	Бигэр сум						
4	Бугат сум						
5	Дарви сум	1					
6	Дэлгэр сум	1		2		4	
7	Есөнбулаг сум	21	11	14	7	7	
8	Жаргалан сум	3	3			3	
9	Тайшир сум	1		1		1	
10	Тонхил сум	1			2		
11	Төгрөг сум						
12	Халиун сум						
13	Хөхморьт						
14	Цогт сум	3		1		1	1
15	Цээл сум						
16	Чандмань сум					2	
17	Шарга сум			1			
18	Эрдэнэ сум	1			1		
	Нийт	34	14	19	12	20	1

Хоёр. Гэмт хэргийн илрүүлэлт

2.1 Гэмт хэргийн илрүүлэлтийн хувь.

Говь-Алтай аймагт нийт бүртгэгдсэн хэргийн 80 буюу 53.0 хувийг далд аргаар үйлдсэн бөгөөд гэмт хэргийн илрүүлэлт 59.4 хувьтай байгаа нь өмнөх оны мөн үеэс 1.9 нэгжээр буурсан.

Орон нутгийн илрүүлэлттэй харьцуулахад 0.2 нэгжээр өндөр байна.





2.2 Хэрэг бүртгэлтийн хэрэг.

Хэрэг бүртгэлтийн 96 хэрэг нээн шалгасан нь өмнөх оны мөн үетэй харьцуулбал 116 хэрэг буюу 54.7 хувиар, үүнээс 57 гэмт хэргийн хэрэгт эрүүгийн хэрэг үүсгэж яллагдагчаар татсан нь 73 буюу 56.1 хувиар тус тус буурсан байна.

Гурав. Гэмт хэрэгт холбогдогч

3.1 Гэмт хэрэгт холбогдсон хүн.

Нийт 155 хүн шалгагдсан нь өмнөх оны мөн үетэй харьцуулахад 6.6 хувиар буурсан. Холбогдогчдын 13 буюу 8.4 хувийг эмэгтэй хүн эзэлж байгаа нь өмнөх оны мөн үеэс 35.0 хувиар, 142 буюу 91.6 хувь нь эрэгтэй хүн байгаа нь 2.7 хувиар тус тус буурсан, 29 буюу 18.7 хувийг хүүхэд эзэлж байгаа нь өнгөрсөн оны мөн үеийн түвшинд байна.

3.2 Гэмт хэрэгт холбогдогчдын нас, хүйс, нийгмийн байдал.

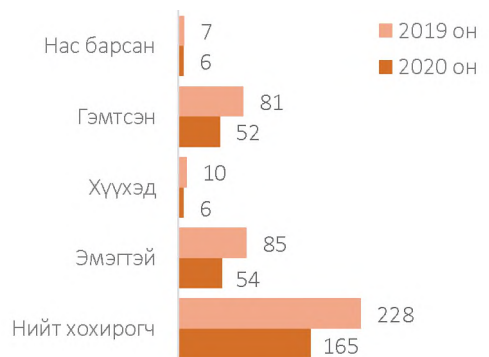
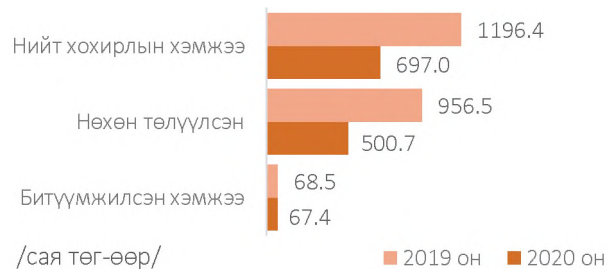


Дөрөв. Гэмт хэргийн хохирогч, хохирол

4.1 Хохирсон хүн.

Гэмт хэргийн улмаас 165 иргэн хохирч, үүнээс 6 хүн нас барж, 52 хүн гэмтсэн нь өмнөх оны мөн үетэй харьцуулбал, хохирсон хүн 63 буюу 27.6, нас барсан хүн 1 буюу 14.3, гэмтсэн хүн 29 буюу 35.8 хувиар тус тус буурсан байна.

4.2 Учирсан хохирол.

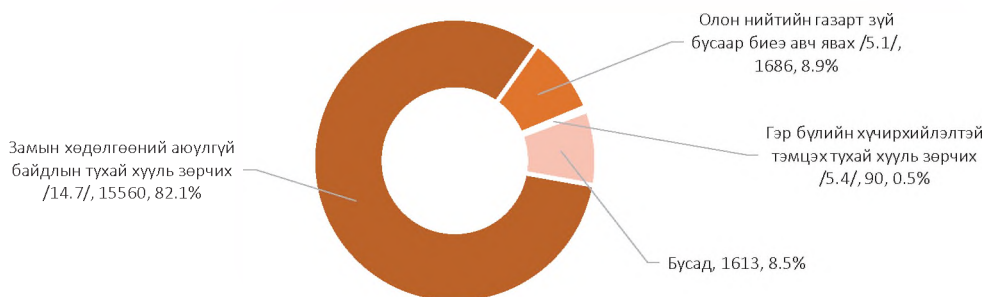


Иргэнд учирсан 697.0 сая төгрөгийн хохирлын 71.8 хувийг нөхөн төлүүлж, 67.4 сая төгрөгийн хөрөнгө битүүмжилсэн нь өмнөх оны мөн үеэс хохирлын хэмжээ 499.4 сая буюу 41.7, нөхөн төлүүлсэн хохирол 455.8 сая буюу 47.7, битүүмжилсэн хөрөнгө 1.1 сая буюу 1.6 хувиар тус тус буурсан байна.

Тав. Зөрчил

Говь-Алтай аймаг дахь цагдаагийн газрын хэмжээнд нийт 18949 зөрчил шалгасан нь өмнөх оны мөн үетэй харьцуулбал 3325 буюу 21.3 хувиар, 18933 зөрчлийг шийдвэрлэсэн нь 3361 буюу 21.6 хувиар тус тус өссөн үзүүлэлттэй байна.

Нийт бүртгэгдсэн зөрчлийн 15560 буюу 82.1 хувийг замын хөдөлгөөний аюулгүй байдлын тухай хууль зөрчих, 1686 буюу 8.9 хувийг олон нийтийн газарт зүй бусаар биеэ авч явах, 90 буюу 0.5 хувийг гэр бүлийн хүчирхийлэлтэй тэмцэх тухай хууль зөрчих, 1613 буюу 8.5 хувийг бусад зөрчил эзэлж байна.



Зөрчил гаргасан 18382 иргэн, 9 хуулийн этгээдийг 599117.5 мянган төгрөгөөр торгох, 266 хүнийг баривчилах, 276 хүнийг торгож, тээврийн хэрэгсэл жолоодох эрх хасах шийтгэл ногдуулсан нь өмнөх оны мөн үеэс иргэний торгосон шийтгэл 22.6 хувиар, баривчилсан шийтгэл 81 буюу 43.8 хувиар тус тус өсч, торгож, тээврийн хэрэгсэл жолоодох эрх хасах шийтгэл 102 буюу 27.0 хувиар буурсан байна.

2020 онд Говь-Алтай аймагт нийт 482 хүн эрүүлжүүлэгдсэн нь өмнөх оны мөн үеэс 25 буюу 4.9 хувиар буурсан байна.

---oooOooo---



4.6 ГОВЬСҮМБЭР АЙМАГТ БҮРТГЭГДСЭН ГЭМТ ХЭРЭГ, ЗӨРЧЛИЙН НӨХЦӨЛ БАЙДАЛ

Нэг. Бүртгэгдсэн гэмт хэрэг

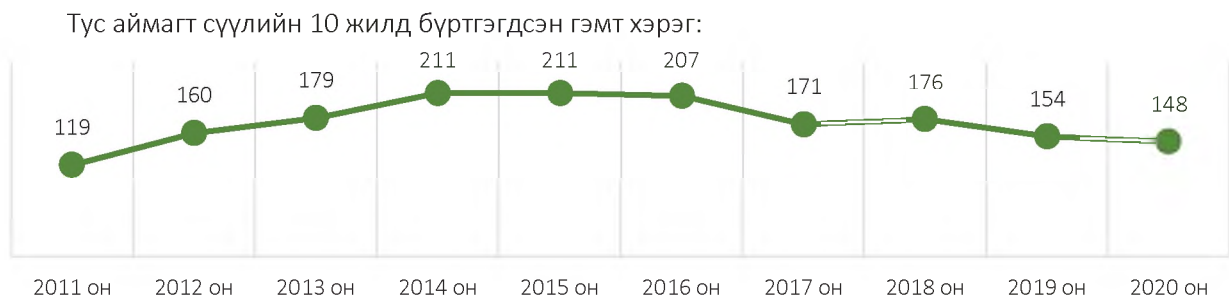
1.1 Бүртгэгдсэн гомдол, мэдээлэл.

Говьсүмбэр аймаг дахь цагдаагийн хэлтэс 2020 онд иргэн, хуулийн этгээдээс 889 гомдол, мэдээлэл хүлээн авч шалгаснаас 323 буюу 36.3 хувь нь гэмт хэргийн шинжтэй, 566 буюу 63.7 хувь нь зөрчлийн шинжтэй гомдол мэдээлэл байна. Өмнөх оны мөн үетэй харьцуулбал нийт бүртгэгдсэн гомдол мэдээлэл 88 буюу 11.0, гэмт хэргийн шинжтэй гомдол мэдээлэл 53 буюу 19.6, зөрчлийн шинжтэй гомдол мэдээлэл 35 буюу 6.6 хувиар тус тус өссөн.

Бүртгэгдсэн гэмт хэргийн шинжтэй гомдол мэдээллийн 191 буюу 59.1 хувийг хэрэг бүртгэлтийн хэрэг нээж, 126 буюу 39.0 хувийг хэрэг бүртгэлтийн хэрэг нээхээс татгалзаж, зөрчлийн шинжтэй гомдол мэдээллийн 465 буюу 82.2 хувийг зөрчлийн хэрэг нээж, 95 буюу 16.8 хувийг зөрчлийн хэрэг нээхээс татгалзаж, 5 буюу 0.9 хувийг харьяаллын дагуу шилжүүлж тус тус шийдвэрлэсэн байна.

1.2 Бүртгэгдсэн гэмт хэрэг.

Нийт 148 гэмт хэрэг бүртгэгдсэн нь өмнөх оны мөн үеэс 6 буюу 3.9 хувиар буурч, орон нутагт бүртгэгдсэн гэмт хэргийн 1.8 хувийг эзэлж байна. Сүүлийн 10 жилийн дунджаар жилд 174, сард 15, хоногт 1 гэмт хэрэг үйлдэгдсэн байна.



1.3 Бүртгэгдсэн нийт гэмт хэрэг /сумдаар/.

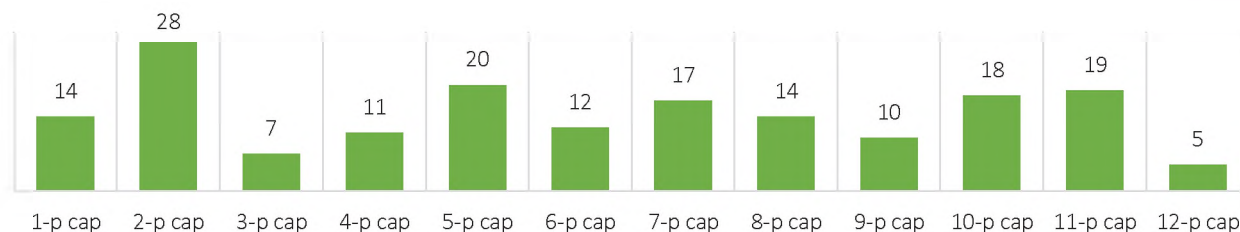


Д/д	Сум	2019 он	2020 он	Өсөлт, бууралт	
				Тоо	Хувь
1	Баянтал	16	14	-2	-12.5
2	Сүмбэр	118	116	-2	-1.7
3	Шивээговь	20	18	-2	-10.0

1.4 Бүртгэгдсэн гэмт хэргийн ангилал.

Нийт бүртгэгдсэн хэргийн 131 буюу 88.5 хувь нь хөнгөн, 17 буюу 11.5 хувь нь хүнд ангиллын хэрэг байгаа бөгөөд өмнөх оны мөн үетэй харьцуулахад хөнгөн гэмт хэрэг 2.2 хувиар, хүнд гэмт хэрэг 15.0 хувиар тус тус буурсан байна.

1.5 Тухайн сард бүртгэгдсэн гэмт хэрэг, 2020 он.²¹



1.6 Нийт бүртгэгдсэн гэмт хэрэг /Эрүүгийн хуулийн бүлгээр/.

Д/д	Гэмт хэргийн төрөл	Бүртгэгдсэн хэрэг		Өсөлт, бууралтын хувь	Нийт гэмт хэрэгт эзлэх хувь
		2019 он	2020 он		
1	Хүний амьд явах эрхийн эсрэг гэмт хэрэг	4	7	75.0	4.7
	Үүнээс: Хүнийг алах	1	4	4.0 дах	2.7
2	Хүний эрүүл мэндийн халдашгүй байдлын эсрэг	62	64	3.2	43.2
	Үүнээс: Гэр бүлийн хүчирхийлэл үйлдэх	4	3	-25.0	2.0
3	Хүний бэлгийн эрх чөлөө, халдашгүй байдлын эсрэг гэмт хэрэг	5	4	-20.0	2.7
	Үүнээс: Хүчиндэх	5	4	-20.0	2.7
4	Хүний халдашгүй, чөлөөтэй байх эрхийн эсрэг гэмт хэрэг		3		2.0
5	Өмчлөх эрхийн эсрэг гэмт хэрэг	61	54	-11.5	36.6
	Хулгайлах	27	23	-14.8	15.5
	Залилах	15	19	26.7	12.8
	Дээрэмдэх	1			0.0
	Мал хулгайлах	12	10	-16.7	6.8
6	Олон нийтийн аюулгүй байдал, ашиг сонирхлын эсрэг гэмт хэрэг	1	1	0.0	0.7
7	Авлигын эсрэг гэмт хэрэг	6			
8	Нийтийн албаны ашиг сонирхлын эсрэг гэмт хэрэг	3			
9	Хүрээлэн байгаа орчны эсрэг		3		2.0
10	Цахим мэдээллийн аюулгүй байдлын эсрэг гэмт хэрэг		1		0.7
11	Хөдөлгөөний аюулгүй байдал, тээврийн хэрэгслийн ашиглалтын журмын эсрэг гэмт хэрэг	12	11	-8.3	7.4
	Үүнээс: Автотээврийн хэрэгслийн хөдөлгөөний аюулгүй байдал, ашиглалтын журам зөрчих	12	11	-8.3	7.4

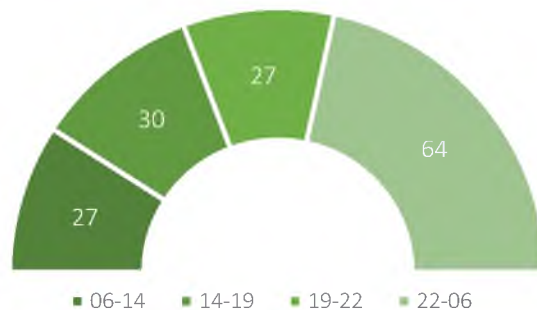
1.7 Гэмт хэргийн үйлдэгдсэн цаг, гараг.

Гэмт хэрэг бүртгэгдсэн гарагаар нь авч үзвэл 26 буюу 17.6 хувь нь даваа гарагт, 23 буюу 15.5 хувь нь мягмар гарагт, 18 буюу 12.2 хувь нь лхагва гарагт, 29 буюу 19.6 хувь нь пүрэв гарагт, 22 буюу 14.9 хувь нь баасан гарагт, 17 буюу 11.4 хувь нь бямба гарагт, 13 буюу 8.8 хувь нь ням гарагт тус тус бүртгэгдсэн бол цагаар нь авч үзвэл 27 буюу 18.2 хувь нь 06:00-14:00 цагт, 30 буюу 20.3 хувь нь 14:00-19:00 цагт, 27 буюу 18.2 хувь нь 19:00-22:00 цагт, 64 буюу 43.3 хувь нь 22:00-06:00 цагт тус тус бүртгэгдсэн байна.

²¹ Эрүүгийн хэрэг хянан шийдвэрлэх тухай хуулийн 1.5 дугаар зүйлийн 1.1, 1.4, 1.5 дахь хэсэгт заасан үндэслэлээр хаагдсан, мөн хуулийн 32.5 дугаар зүйлийн 1.1, 1.2, 1.3 дахь хэсэгт заасан үндэслэлээр хэрэгсэхгүй болсон гэмт хэрэг цагаар хаагдаагүй болно.



ЦАГДААГИЙН БАЙГУУЛЛАГЫН ХЭМЖЭЭНД 2020 ОНД БҮРТГЭГДСЭН ГЭМТ ХЭРЭГ, ЗӨРЧЛИЙН НӨХЦӨЛ БАЙДАЛ



1.8 Гэмт хэрэг үйлдсэн газар.

Гэмт хэрэг бүртгэгдсэн газрыг авч үзвэл бүртгэгдсэн гэмт хэргийн 54 буюу 36.5 хувь нь гэр орон сууцанд, 26 буюу 17.6 хувь нь гудамж талбайд, 2 буюу 1.4 хувь нь олон нийтийн газарт, 12 буюу 8.1 хувь нь аж ахуйн нэгжид, 11 буюу 7.4 хувь нь авто замд, 43 буюу 29.0 хувь нь бусад газарт бүртгэгджээ.



1.9 Гэмт хэрэг үйлдсэн байдал.

Бүртгэгдсэн гэмт хэргийн 54 буюу 36.5 хувь нь согтуугаар, 18 буюу 12.2 хувь нь эмэгтэй хүн оролцож, 18 буюу 12.2 хувь нь бүлэглэн, 2 буюу 1.4 хувь нь хүүхэд оролцож, 24 буюу 16.2 хувь нь гэр бүлийн хүчирхийллийн улмаас тус тус үйлдэгдсэн байна.

Д/д	Сум	Согтуугаар	Хүүхэд оролцож	Эмэгтэй хүн оролцож	Гэр бүлийн хүчирхийллийн улмаас	Бүлэглэн үйлдсэн
1	Баянтал сум	5		1	3	1
2	Сүмбэр сум	42	2	15	18	15
3	Шивээговь	7		2	3	2
Нийт		54	2	18	24	18

Хоёр. Гэмт хэргийн илрүүлэлт

2.1 Гэмт хэргийн илрүүлэлтийн хувь.

Говьсүмбэр аймагт нийт бүртгэгдсэн хэргийн 50 буюу 33.8 хувийг далд аргаар үйлдсэн бөгөөд гэмт хэргийн илрүүлэлт 59.7 хувьтай байгаа нь өмнөх оны мөн үеэс 1.4 нэгжээр өссөн.

Орон нутгийн илрүүлэлттэй харьцуулахад 0.5 нэгжээр их байна.



2.2 Хэрэг бүртгэлтийн хэрэг.

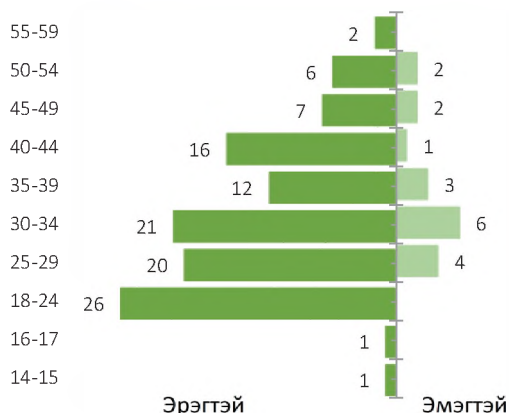
Хэрэг бүртгэлтийн 129 хэрэг нээн шалгасан нь өмнөх оны мөн үетэй харьцуулбал 10 хэрэг буюу 7.2 хувиар, үүнээс 77 гэмт хэргийн хэрэгт эрүүгийн хэрэг үүсгэж яллагдагчаар татсан нь 4 буюу 4.9 хувиар тус тус буурсан байна.

Гурав. Гэмт хэрэгт холбогдогч

3.1 Гэмт хэрэгт холбогдсон хүн.

Нийт 130 хүн шалгагдсан нь өмнөх оны мөн үетэй харьцуулахад 26.2 хувиар өссөн. Холбогдогчдын 18 буюу 13.8 хувийг эмэгтэй хүн эзэлж байгаа нь өмнөх оны мөн үеэс 28.6 хувиар, 112 буюу 86.2 хувь нь эрэгтэй хүн байгаа нь 25.8 хувиар тус тус өсч, 2 буюу 1.5 хувийг хүүхэд эзэлж байгаа нь 50.0 хувиар буурсан байна.

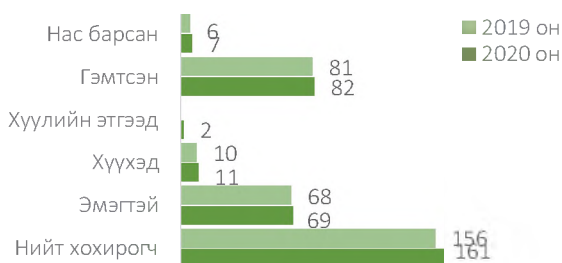
3.2 Гэмт хэрэгт холбогдогчдын нас, хүйс, нийгмийн байдал.



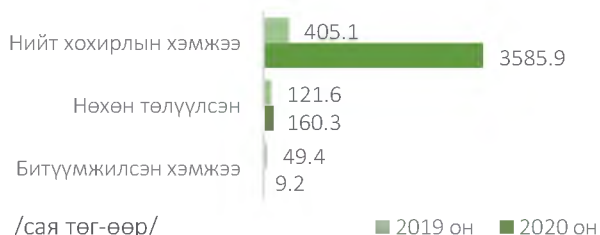
Дөрөв. Гэмт хэргийн хохирогч, хохирол

4.1 Хохирсон хүн, хуулийн этгээд.

Гэмт хэргийн улмаас 161 иргэн, 2 хуулийн этгээд хохирч, үүнээс 7 хүн нас барж, 82 хүн гэмтсэн нь өмнөх оны мөн үетэй харьцуулбал, хохирсон хүн 5 буюу 3.2, нас барсан хүн 1 буюу 16.7, гэмтсэн хүн 1 буюу 1.2 хувиар тус тус өссөн байна.



4.2 Учирсан хохирол.




Иргэнд учирсан 3585.9 сая төгрөгийн хохирлын 4.5 хувийг нөхөн төлүүлж, 9.2 сая төгрөгийн хөрөнгө битүүмжилсэн нь өмнөх оны мөн үеэс хохирлын хэмжээ 3180.9 сая буюу 8.9 дахин, нөхөн төлүүлсэн хохирол 38.7 сая буюу 31.8 хувиар тус тус өсч, битүүмжилсэн хөрөнгө 40.3 сая буюу 81.5 хувиар буурсан байна.

Тав. Зөрчил

Говьсүмбэр аймаг дахь цагдаагийн хэлтсийн хэмжээнд нийт 20232 зөрчил шалгасан нь өмнөх оны мөн үетэй харьцуулбал 4537 буюу 18.3 хувиар, 20213 зөрчлийг шийдвэрлэсэн нь 4533 буюу 18.3 хувиар тус тус буурсан байна.

Нийт бүртгэгдсэн зөрчлийн 19076 буюу 94.3 хувийг замын хөдөлгөөний аюулгүй байдлын тухай хууль зөрчих, 280 буюу 1.4 хувийг олон нийтийн газарт зүй бусаар биеэ авч явах, 31 буюу 0.2 хувийг гэр бүлийн хүчирхийлэлтэй тэмцэх тухай хууль зөрчих, 845 буюу 4.1 хувийг бусад зөрчил эзэлж байна.



Зөрчил гаргасан 19919 иргэнийг 644387.2 мянган төгрөгөөр торгох, 112 хүнийг баривчилах, 182 хүнийг торгож, тээврийн хэрэгсэл жолоодох эрх хасах шийтгэл ногдуулсан нь өмнөх оны мөн үеэс иргэнийг торгосон шийтгэл 18.5 хувиар, баривчилсан шийтгэл 19 буюу 14.5 хувиар тус тус буурч, торгож, тээврийн хэрэгсэл жолоодох эрх хасах шийтгэл 2 буюу 1.1 хувиар өссөн байна.

2020 онд Говьсүмбэр аймагт нийт 702 хүн эрүүлжүүлэгдсэн нь өмнөх оны мөн үеэс 187 буюу 21.0 хувиар буурсан байна.



4.7 ДАРХАН УУЛ АЙМАГТ БҮРТГЭГДСЭН ГЭМТ ХЭРЭГ, ЗӨРЧЛИЙН НӨХЦӨЛ БАЙДАЛ

Нэг. Бүртгэгдсэн гэмт хэрэг

1.1 Бүртгэгдсэн гомдол, мэдээлэл.

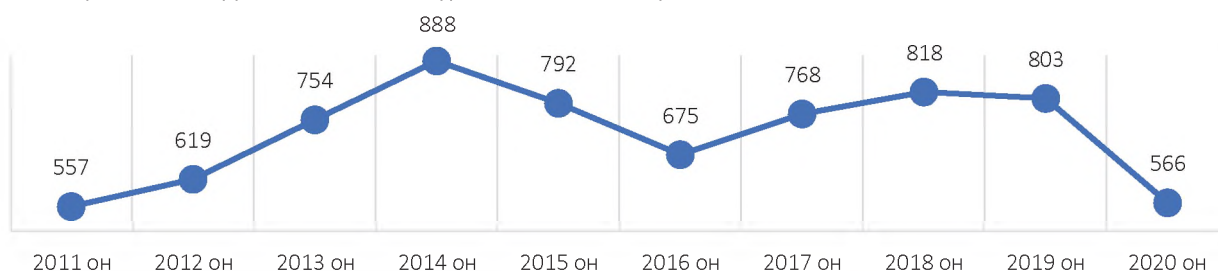
Дархан-Уул аймаг дахь цагдаагийн газар 2020 онд иргэн, хуулийн этгээдээс 4545 гомдол, мэдээлэл хүлээн авч шалгаснаас 1003 буюу 22.1 хувь нь гэмт хэргийн шинжтэй, 3542 буюу 77.9 хувь нь зөрчлийн шинжтэй гомдол мэдээлэл байна. Өмнөх оны мөн үетэй харьцуулбал нийт бүртгэгдсэн гомдол мэдээлэл 996 буюу 18.0, гэмт хэргийн шинжтэй гомдол мэдээлэл 365 буюу 26.7, зөрчлийн шинжтэй гомдол мэдээлэл 631 буюу 15.1 хувиар тус тус буурсан.

Бүртгэгдсэн гэмт хэргийн шинжтэй гомдол мэдээллийн 567 буюу 56.5 хувийг хэрэг бүртгэлтийн хэрэг нээж, 383 буюу 38.2 хувийг хэрэг бүртгэлтийн хэрэг нээхээс татгалзаж, 6 буюу 0.6 хувийг харьяаллын дагуу шилжүүлж, зөрчлийн шинжтэй гомдол мэдээллийн 2275 буюу 64.2 хувийг зөрчлийн хэрэг нээж, 1253 буюу 35.4 хувийг зөрчлийн хэрэг нээхээс татгалзаж, 1 буюу 0.03 хувийг харьяаллын дагуу шилжүүлж тус тус шийдвэрлэсэн байна.

1.2 Бүртгэгдсэн гэмт хэрэг.

Нийт 566 гэмт хэрэг бүртгэгдсэн нь өмнөх оны мөн үеэс 237 буюу 29.5 хувиар буурч, орон нутагт бүртгэгдсэн гэмт хэргийн 6.7 хувийг эзэлж байна. Сүүлийн 10 жилийн дунджаар жилд 742, сард 62, хоногт 2 гэмт хэрэг үйлдэгдсэн байна.

Тус аймагт сүүлийн 10 жилд бүртгэгдсэн гэмт хэрэг:



1.3 Бүртгэгдсэн нийт гэмт хэрэг /сумдаар/.

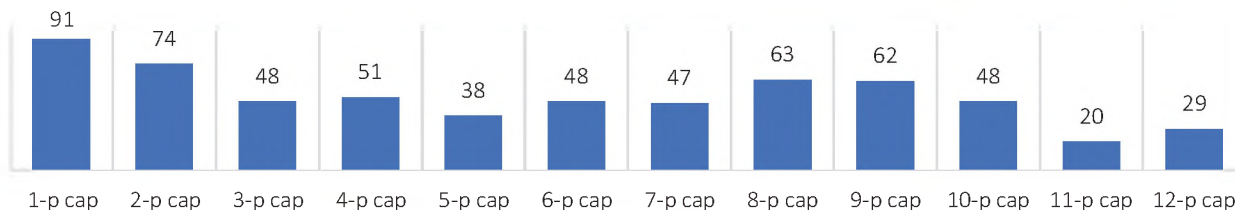


Д/д	Сум	2019 он	2020 он	Өсөлт, бууралт	
				Тоо	Хувь
1	Дархан сум	689	470	-219	-31.8
2	Орхон сум	23	5	-18	-78.3
3	Хонгор сум	55	47	-8	-14.5
4	Шарын гол сум	36	44	8	22.2

1.4 Бүртгэгдсэн гэмт хэргийн ангилал.

Нийт бүртгэгдсэн хэргийн 465 буюу 82.2 хувь нь хөнгөн, 101 буюу 17.8 хувь нь хүнд ангиллын хэрэг байгаа бөгөөд өмнөх оны мөн үетэй харьцуулахад хөнгөн гэмт хэрэг 30.2 хувиар, хүнд гэмт хэрэг 26.3 хувиар тус тус буурсан байна.

1.5 Тухайн сард бүртгэгдсэн гэмт хэрэг, 2020 он.²²

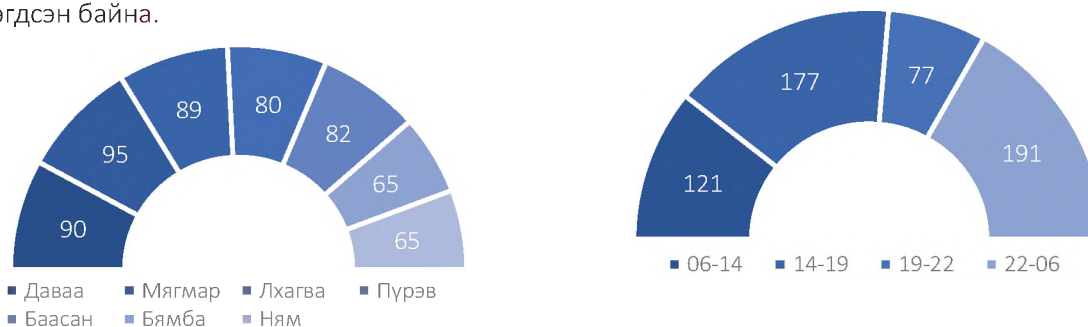


1.6 Нийт бүртгэгдсэн гэмт хэрэг /Эрүүгийн хуулийн бүлгээр/.

Д/д	Гэмт хэргийн төрөл	Бүртгэгдсэн хэрэг		Өсөлт, бууралтын хувь	Нийт гэмт хэрэгт эзлэх хувь
		2019 он	2020 он		
1	Хүний амьд явах эрхийн эсрэг гэмт хэрэг	17	7	-58.8	1.2
	Үүнээс: Хүнийг алах	7	2	-71.4	0.4
2	Хүний эрүүл мэндийн халдашгүй байдлын эсрэг гэмт хэрэг	265	196	-26.0	34.6
	Үүнээс: Гэр бүлийн хүчирхийлэл үйлдэх	5	3	-40.0	
3	Хүний бэлгийн эрх чөлөө, халдашгүй байдлын эсрэг гэмт хэрэг	8	10	25.0	1.8
	Үүнээс: Хүчиндэх	8	8	0.0	1.4
4	Хүний халдашгүй, чөлөөтэй байх эрхийн эсрэг гэмт хэрэг	5	7	40.0	1.2
6	Эрүүл мэндийн эсрэг гэмт хэрэг	2			
	Өмчлөх эрхийн эсрэг гэмт хэрэг	444	285	-35.8	50.4
8	Үүнээс: Хулгайлах	187	145	-22.5	25.6
	Дээрэмдэх	28	7	-75.0	1.2
	Залилах	124	78	-37.1	13.8
	Мал хулгайлах	35	15	-57.1	2.7
	Эдийн засгийн гэмт хэрэг	3	6	2.0 дах	1.1
11	Олон нийтийн аюулгүй байдал, ашиг сонирхлын эсрэг гэмт хэрэг	3	10	3.3 дах	1.8
12	Хэрэг шалган шийдвэрлэх ажиллагааны эсрэг гэмт хэрэг	5	4	-20.0	0.7
13	Авлигын эсрэг гэмт хэрэг	6			
14	Нийтийн албаны ашиг сонирхлын эсрэг гэмт хэрэг	5	1	-80.0	0.2
15	Хүрээлэн байгаа орчны эсрэг	9	15	66.7	2.6
17	Цахим мэдээллийн аюулгүй байдлын эсрэг гэмт хэрэг		1		0.2
	Хөдөлгөөний аюулгүй байдал, тээврийн хэрэгслийн ашиглалтын журмын эсрэг гэмт хэрэг	30	24	-20.0	4.2
18	Үүнээс: Автотээврийн хэрэгслийн хөдөлгөөний аюулгүй байдал, ашиглалтын журам зөрчих	30	24	-20.0	4.2
	Цэргийн албаны эсрэг гэмт хэрэг	1			

1.7 Гэмт хэргийн үйлдэгдсэн цаг, гараг.

Гэмт хэрэг бүртгэгдсэн гарагаар нь авч үзвэл 90 буюу 15.9 хувь нь даваа гарагт, 95 буюу 16.8 хувь нь мягмар гарагт, 89 буюу 15.7 хувь нь лхагва гарагт, 80 буюу 14.1 хувь нь пүрэв гарагт, 82 буюу 14.5 хувь нь баасан гарагт, 65 буюу 11.5 хувь нь бямба гарагт, 65 буюу 11.5 хувь нь ням гарагт тус тус бүртгэгдсэн бол цагаар нь авч үзвэл 191 буюу 33.7 хувь нь 22:00-06:00 цагт, 177 буюу 31.3 хувь нь 14:00-19:00 цагт, 121 буюу 21.4 хувь нь 06:00-14:00 цагт, 77 буюу 13.6 хувь нь 19:00-22:00 цагт тус тус бүртгэгдсэн байна.

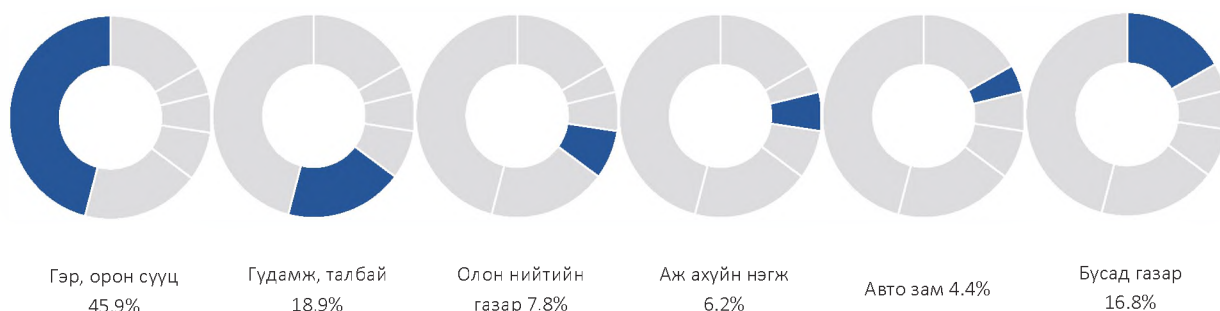


²² Эрүүгийн хэрэг хянан шийдвэрлэх тухай хуулийн 1.5 дугаар зүйлийн 1.1, 1.4, 1.5 дахь хэсэгт заасан үндэслэлээр хаагдсан, мөн хуулийн 32.5 дугаар зүйлийн 1.1, 1.2, 1.3 дахь хэсэгт заасан үндэслэлээр хэрэгсэхгүй болсон гэмт хэрэг хасагдаагүй болно.



1.8 Гэмт хэрэг үйлдсэн газар.

Гэмт хэрэг бүртгэгдсэн газрыг авч үзвэл бүртгэгдсэн гэмт хэргийн 260 буюу 45.9 хувь нь гэр орон сууцанд, 107 буюу 18.9 хувь нь гудамж талбайд, 44 буюу 7.8 хувь нь олон нийтийн газарт, 8 буюу 1.4 хувь нь нийтийн тээвэрт, 8 буюу 1.4 хувь нь төрийн байгууллагад, 4 буюу 0.7 хувь нь төрийн бус байгууллагад, 35 буюу 6.2 хувь нь аж ахуйн нэгжид, 25 буюу 4.4 хувь нь авто замд, 75 буюу 13.3 хувь нь бусад газарт бүртгэгджээ.



1.9 Гэмт хэрэг үйлдсэн байдал.

Бүртгэгдсэн гэмт хэргийн 164 буюу 29.0 хувь нь согтуугаар, 63 буюу 11.1 хувь нь эмэгтэй хүн оролцож, 50 буюу 8.8 хувь нь бүлэглэн, 24 буюу 4.2 хувь нь хүүхэд оролцож, 55 буюу 9.7 хувь нь гэр бүлийн хүчирхийллийн улмаас тус тус үйлдэгдсэн байна.

Д/д	Сум	Согтуугаар	Хүүхэд оролцож	Эмэгтэй хүн оролцож	Гэр бүлийн хүчирхийллийн улмаас	Бүлэглэн үйлдсэн
1	Дархан сум	137	22	55	43	34
2	Орхон сум	1	1			1
3	Хонгор сум	5		3	4	10
4	Шарын гол сум	21	1	5	8	5
Нийт		164	24	63	55	50

Хоёр. Гэмт хэргийн илрүүлэлт

2.1 Гэмт хэргийн илрүүлэлтийн хувь.

Дархан-Уул аймагт нийт бүртгэгдсэн хэргийн 252 буюу 44.5 хувийг далд аргаар үйлдсэн бөгөөд гэмт хэргийн илрүүлэлт 56.6 хувьтай байгаа нь өмнөх оны мөн үеэс 1.6 нэгжээр буурсан.

Орон нутгийн илрүүлэлттэй харьцуулахад 2.6 нэгжээр бага байна.



2.2 Хэрэг бүртгэлтийн хэрэг.

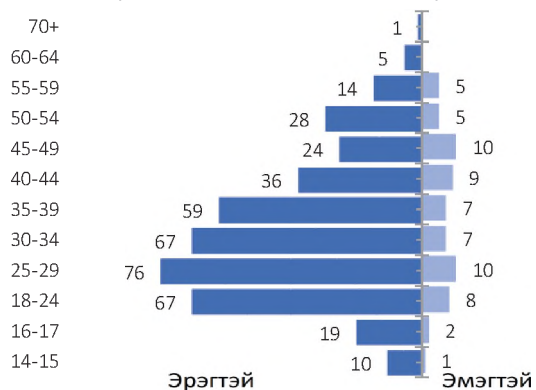
Хэрэг бүртгэлтийн 364 хэрэг нээн шалгасан нь өмнөх оны мөн үетэй харьцуулбал 298 хэрэг буюу 45.0 хувиар, үүнээс 206 гэмт хэргийн хэрэгт эрүүгийн хэрэг үүсгэж яллагдагчаар татсан нь өмнөх оны мөн үетэй харьцуулбал 179 буюу 46.5 хувиар тус тус буурсан байна.

Гурав. Гэмт хэрэгт холбогдогч

3.1 Гэмт хэрэгт холбогдсон хүн.

Нийт 470 хүн шалгагдсан нь өмнөх оны мөн үетэй харьцуулахад 23.7 хувиар буурсан. Холбогдогчдын 64 буюу 13.6 хувийг эмэгтэй хүн эзэлж байгаа нь өмнөх оны мөн үеэс 40.2 хувиар, 406 буюу 86.4 хувь нь эрэгтэй хүн байгаа нь өмнөх оны мөн үеэс 20.2 хувиар, 32 буюу 6.8 хувийг хүүхэд эзэлж байгаа нь өмнөх оны мөн үетэй харьцуулахад 38.5 хувиар тус тус буурсан байна.

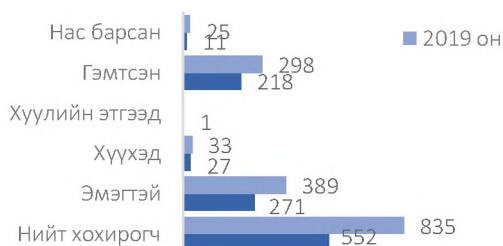
3.2 Гэмт хэрэгт холбогдогчдын нас, хүйс, нийгмийн байдал.



Дөрөв. Гэмт хэргийн хохирогч, хохирол

4.1 Хохирсон хүн, хуулийн этгээд.

Гэмт хэргийн улмаас 552 иргэн, 1 хуулийн этгээд хохирч, үүнээс 11 хүн нас барж, 218 хүн гэмтсэн нь өмнөх оны мөн үетэй харьцуулбал, хохирсон хүн 283 буюу 33.9, нас барсан хүн 14 буюу 56.0, гэмтсэн хүн 80 буюу 26.8 хувиар тус тус буурсан байна.



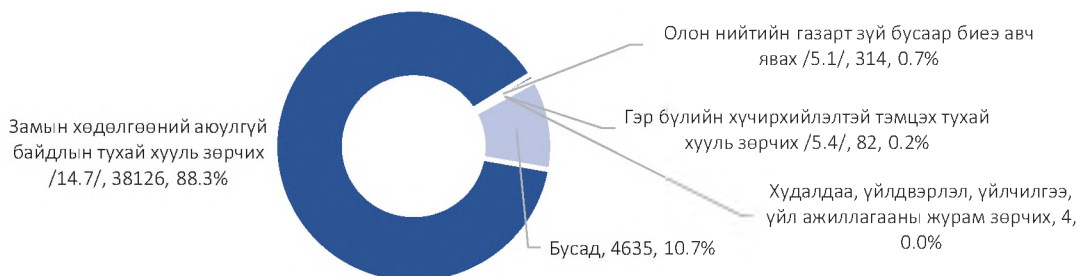
4.2 Учирсан хохирол.

Иргэн, хуулийн этгээдэд учирсан 1681.6 сая төгрөгийн хохирлын 45.1 хувийг нөхөн төлүүлж, 116.0 сая төгрөгийн хөрөнгө битүүмжилсэн нь өмнөх оны мөн үеэс хохирлын хэмжээ 905.3 буюу 35.0, нөхөн төлүүлсэн хохирол 348.9 буюу 31.5 хувиар тус тус буурч, битүүмжилсэн хөрөнгө 22.5 буюу 24.1 хувиар тус тус өссөн байна.

Тав. Зөрчил

Дархан-Уул аймаг дахь цагдаагийн газрын хэмжээнд нийт 43161 зөрчил шалгасан нь өмнөх оны мөн үетэй харьцуулбал 20691 буюу 32.4 хувиар, 43139 зөрчлийг шийдвэрлэсэн нь өмнөх оны мөн үетэй харьцуулбал 20634 буюу 32.4 хувиар тус тус буурсан байна.

Нийт бүртгэгдсэн зөрчлийн 38126 буюу 88.3 хувийг замын хөдөлгөөний аюулгүй байдлын тухай хууль зөрчих, 314 буюу 0.7 хувийг олон нийтийн газарт зүй бусаар биеэ авч явах, 82 буюу 0.2 хувийг гэр бүлийн хүчирхийлэлтэй тэмцэх тухай хууль зөрчих, 4 буюу 0.01 хувийг худалдаа, үйлдвэрлэл, үйлчилгээ, үйл ажиллагааны журам зөрчих, 4635 буюу 10.7 хувийг бусад зөрчил эзэлж байна.



Зөрчил гаргасан 41974 иргэн, 29 хуулийн этгээдийг 1426786.1 мянган төгрөгөөр торгох, 254 хүнийг баривчилах, 882 хүнийг торгож, тээврийн хэрэгсэл жолоодох эрх хасах шийтгэл ногдуулсан нь өмнөх оны мөн үеэс иргэнийг торгосон шийтгэл 32.6 хувиар, баривчилсан шийтгэл 63 буюу 19.9 хувиар, торгож, тээврийн хэрэгсэл жолоодох эрх хасах шийтгэл 284 буюу 24.4 хувиар тус тус буурч, торгосон хуулийн этгээд 2.9 дахин өссөн байна.

2020 онд Дархан-Уул аймагт нийт 3047 хүн эрүүлжүүлэгдсэн нь өмнөх оны мөн үеэс 972 буюу 24.2 хувиар буурсан байна.



4.8 ДОРНОГОВЬ АЙМАГТ БҮРТГЭГДСЭН ГЭМТ ХЭРЭГ, ЗӨРЧЛИЙН НӨХЦӨЛ БАЙДАЛ

Нэг. Бүртгэгдсэн гэмт хэрэг

1.1 Бүртгэгдсэн гомдол, мэдээлэл.

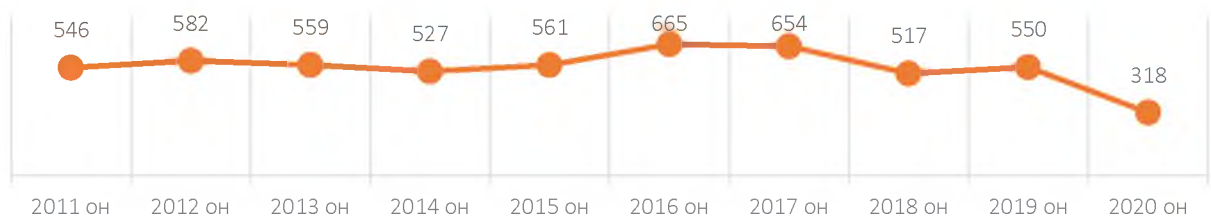
Дорноговь аймаг дахь цагдаагийн газар нь 2020 онд иргэн, хуулийн этгээдээс 1984 гомдол, мэдээлэл хүлээн авч шалгаснаас 800 буюу 40.3 хувь нь гэмт хэргийн шинжтэй, 1184 буюу 59.7 хувь нь зөрчлийн шинжтэй гомдол мэдээлэл байна. Өмнөх оны мөн үетэй харьцуулбал нийт бүртгэгдсэн гомдол мэдээлэл 554 буюу 21.8, гэмт хэргийн шинжтэй гомдол мэдээлэл 135 буюу 14.4, зөрчлийн шинжтэй гомдол мэдээлэл 419 буюу 26.1 хувиар тус тус буурсан.

Бүртгэгдсэн гэмт хэргийн шинжтэй гомдол мэдээллийн 423 буюу 52.9 хувийг хэрэг бүртгэлтийн хэрэг нээж, 325 буюу 40.6 хувийг хэрэг бүртгэлтийн хэрэг нээхээс татгалзаж, 6 буюу 0.8 хувийг харьяаллын дагуу шилжүүлж, зөрчлийн шинжтэй гомдол мэдээллийн 1011 буюу 85.4 хувийг зөрчлийн хэрэг нээж, 155 буюу 13.1 хувийг зөрчлийн хэрэг нээхээс татгалзаж, 2 буюу 0.2 хувийг харьяаллын дагуу шилжүүлж тус тус шийдвэрлэсэн байна.

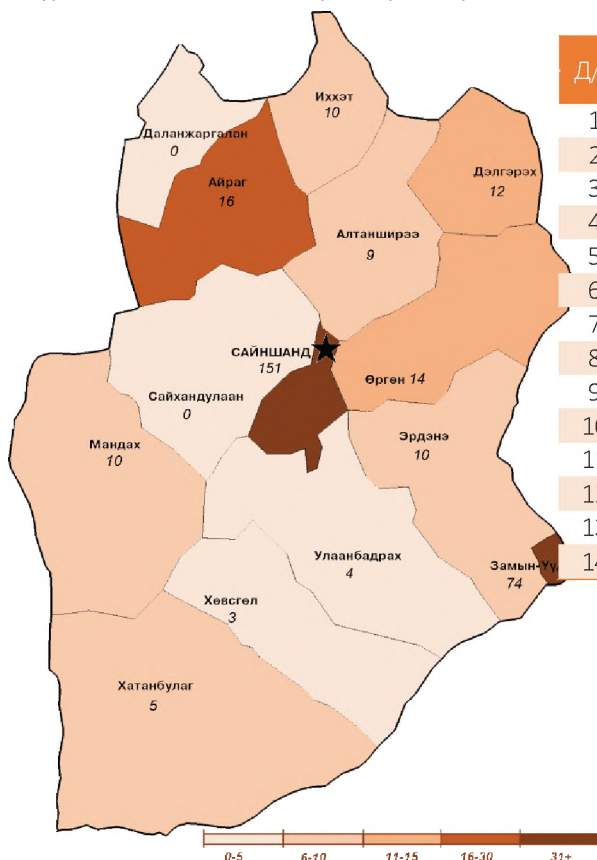
1.2 Бүртгэгдсэн гэмт хэрэг.

Нийт 318 гэмт хэрэг бүртгэгдсэн нь өмнөх оны мөн үеэс 232 буюу 42.2 хувиар буурч, орон нутагт бүртгэгдсэн гэмт хэргийн 3.8 хувийг эзэлж байна. Сүүлийн 10 жилийн дунджаар жилд 548, сард 46, хоногт 2 гэмт хэрэг үйлдэгдсэн байна.

Тус аймагт сүүлийн 10 жилд бүртгэгдсэн гэмт хэрэг:



1.3 Бүртгэгдсэн нийт гэмт хэрэг /сумдаар/.

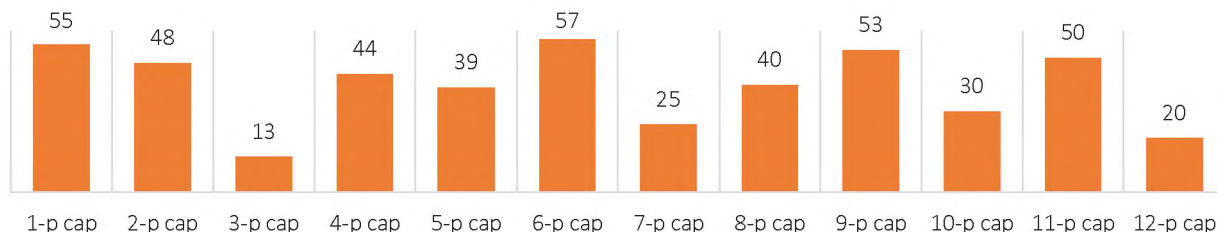


Д/д	Сум	2019 он	2020 он	Өсөлт, бууралт	
				Тоо	Хувь
1	Айраг	14	16	2	14.3
2	Алтанширээ	13	9	-4	-30.8
3	Даланжаргалан	36			
4	Дэлгэрэх	17	12	-5	-29.4
5	Замын-Үүд	197	74	-123	-62.4
6	Иххэт	26	10	-16	-61.5
7	Мандах	3	10	7	3.5 дах
8	Өргөн	8	14	6	75.0
9	Сайншанд	185	151	-34	-18.4
10	Сайхандулаан	8			
11	Улаанбадрах	6	4	-2	-33.3
12	Хатанбулаг	16	5	-11	-68.7
13	Хөвсгөл	8	3	-5	-62.5
14	Эрдэнэ	13	10	-3	-23.1

1.4 Бүртгэгдсэн гэмт хэргийн ангилал.

Нийт бүртгэгдсэн хэргийн 244 буюу 76.7 хувь нь хөнгөн, 74 буюу 23.3 хувь нь хүнд ангиллын хэрэг байгаа бөгөөд өмнөх оны мөн үетэй харьцуулахад хөнгөн гэмт хэрэг 42.2 хувиар, хүнд гэмт хэрэг 42.2 хувиар тус тус буурсан байна.

1.5 Тухайн сард бүртгэгдсэн гэмт хэрэг, 2020 он.²³



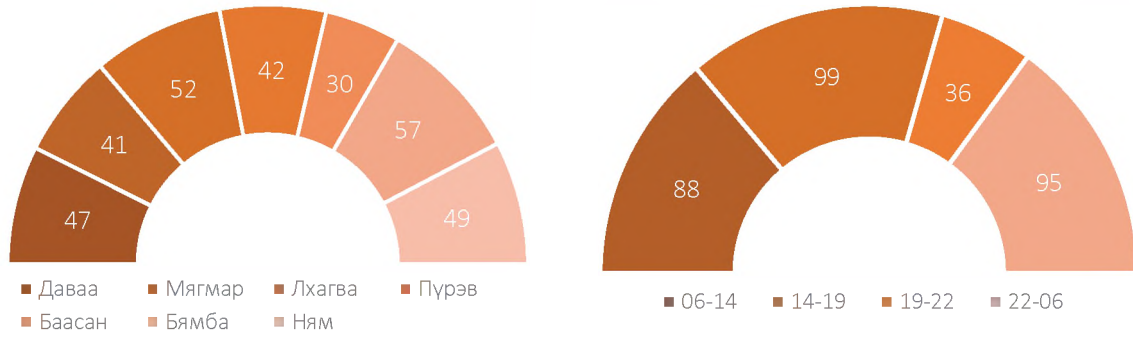
1.6 Нийт бүртгэгдсэн гэмт хэрэг /Эрүүгийн хуулийн бүлгээр/.

Д/д	Гэмт хэргийн төрөл	Бүртгэгдсэн хэрэг		Өсөлт, бууралтын хувь	Нийт гэмт хэрэгт эзлэх хувь
		2019 он	2020 он		
1	Хүний амьд явах эрхийн эсрэг гэмт хэрэг	10	5	-50.0	1.6
	Үүнээс: Хүнийг алах	3	4	33.3	1.3
2	Хүний эрүүл мэндийн халдашгүй байдлын эсрэг гэмт хэрэг	169	96	-44.2	30.2
	Үүнээс: Гэр бүлийн хүчирхийлэл үйлдэх	2	1	-50.0	0.3
3	Хүний бэлгийн эрх чөлөө, халдашгүй байдлын эсрэг гэмт хэрэг	27	12	-55.5	3.8
	Үүнээс: Хүчиндэх	17	9	-47.0	2.8
4	Хүний халдашгүй, чөлөөтэй байх эрхийн эсрэг гэмт хэрэг	5	2	-60.0	0.6
	Өмчлөх эрхийн эсрэг гэмт хэрэг	215	140	-34.9	44.0
5	Хулгайлах	107	61	-43.0	19.2
	Дээрэмдэх	6	7	-16.7	2.2
	Залилах	31	37	19.4	11.6
	Мал хулгайлах	26	19	-26.9	6.0
6	Эдийн засгийн гэмт хэрэг	35	14	-60.0	4.4
7	Үндэсний аюулгүй байдлын эсрэг гэмт хэрэг	1			
8	Олон нийтийн аюулгүй байдал, ашиг сонирхлын эсрэг гэмт хэрэг	6			
9	Хэрэг шалган шийдвэрлэх ажиллагааны эсрэг гэмт хэрэг	1	1	0.0	0.3
10	Авлигын эсрэг гэмт хэрэг	7	1	-85.7	0.3
11	Нийтийн албаны ашиг сонирхлын эсрэг гэмт хэрэг	5	5	0.0	1.6
12	Хүрээлэн байгаа орчны эсрэг	18	16	-11.1	5.0
13	Соёлын өвийн эсрэг гэмт хэрэг	1			
14	Цахим мэдээллийн аюулгүй байдлын эсрэг гэмт хэрэг	3			
	Хөдөлгөөний аюулгүй байдал, тээврийн хэрэгслийн ашиглалтын журмын эсрэг гэмт хэрэг	44	26	-40.9	8.2
15	Үүнээс: Автотээврийн хэрэгслийн хөдөлгөөний аюулгүй байдал, ашиглалтын журам зөрчих	44	26	-40.9	8.2
	Цэргийн албаны эсрэг гэмт хэрэг	3			

1.7 Гэмт хэргийн үйлдэгдсэн цаг, гараг.

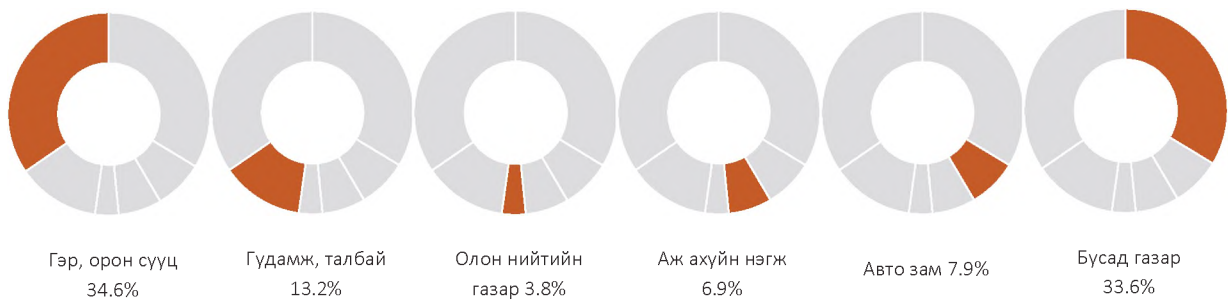
Гэмт хэрэг бүртгэгдсэн гарагаар нь авч үзвэл 47 буюу 14.8 хувь нь даваа гарагт, 41 буюу 12.9 хувь нь мягмар гарагт, 52 буюу 16.4 хувь нь лхагва гарагт, 42 буюу 13.2 хувь нь пүрэв гарагт, 30 буюу 9.4 хувь нь баасан гарагт, 57 буюу 18.0 хувь нь бямба гарагт, 49 буюу 15.3 хувь нь ням гарагт тус тус бүртгэгдсэн бол цагаар нь авч үзвэл 88 буюу 27.7 хувь нь 06:00-14:00 цагт, 99 буюу 31.1 хувь нь 14:00-19:00 цагт, 36 буюу 11.3 хувь нь 19:00-22:00 цагт, 95 буюу 29.9 хувь нь 22:00-06:00 цагт тус тус бүртгэгдсэн байна.

²³ Эрүүгийн хэрэг хянан шийдвэрлэх тухай хуулийн 1.5 дугаар зүйлийн 1.1, 1.4, 1.5 дахь хэсэгт заасан үндэслэлээр хаагдсан, мөн хуулийн 32.5 дугаар зүйлийн 1.1, 1.2, 1.3 дахь хэсэгт заасан үндэслэлээр хэрэгсэхгүй болсон гэмт хэрэг хасагдаагүй болно.



1.8 Гэмт хэрэг үйлдсэн газар.

Гэмт хэрэг бүртгэгдсэн газрыг авч үзвэл бүртгэгдсэн гэмт хэргийн 110 буюу 34.6 хувь нь гэр орон сууцанд, 42 буюу 13.2 хувь нь гудамж талбайд, 12 буюу 3.8 хувь нь олон нийтийн газарт, 4 буюу 1.3 хувь нь нийтийн тээвэрт, 10 буюу 3.1 хувь нь төрийн байгууллагад, 22 буюу 6.9 хувь нь аж ахуйн нэгжид, 25 буюу 7.9 хувь нь авто замд, 93 буюу 29.2 хувь нь бусад газарт бүртгэгджээ.



1.9 Гэмт хэрэг үйлдсэн байдал.

Бүртгэгдсэн гэмт хэргийн 94 буюу 29.6 хувь нь согтуугаар, 33 буюу 10.4 хувь нь эмэгтэй хүн оролцож, 26 буюу 8.2 хувь нь бүлэглэн, 15 буюу 4.7 хувь нь хүүхэд оролцож, 16 буюу 5.0 хувь нь гэр бүлийн хүчирхийллийн улмаас тус тус үйлдэгдсэн байна.

Д/д	Сум	Согтуугаар	Хүүхэд оролцож	Эмэгтэй хүн оролцож	Гэр бүлийн хүчирхийллийн улмаас	Бүлэглэн үйлдсэн	Галт зэвсгээр үйлдсэн
1	Айраг	1		1	1	4	1
2	Алтанширээ	3		1			
3	Даланжаргалан						
4	Дэлгэрэх	3				2	
5	Замын-Үүд	25	1	12	3	2	
6	Иххэт	1	1			1	
7	Мандах	3				2	
8	Өргөн	4	2	1		3	
9	Сайншанд	47	10	17	12	9	
10	Сайхандулаан						
11	Улаанбадрах	3	1	1			
12	Хатанбулаг	1				2	
13	Хөвсгөл						
14	Эрдэнэ	3				1	
	Нийт	94	15	33	16	26	1

Хоёр. Гэмт хэргийн илрүүлэлт

2.1 Гэмт хэргийн илрүүлэлтийн хувь.

Дорноговь аймагт нийт бүртгэгдсэн хэргийн 141 буюу 44.3 хувийг далд аргаар үйлдсэн бөгөөд гэмт хэргийн илрүүлэлт 62.7 хувьтай байгаа нь өмнөх оны мөн үеэс 2.2 нэгжээр өссөн.

Орон нутгийн илрүүлэлттэй харьцуулахад 3.5 нэгжээр их байна.



2.2 Хэрэг бүртгэлтийн хэрэг.

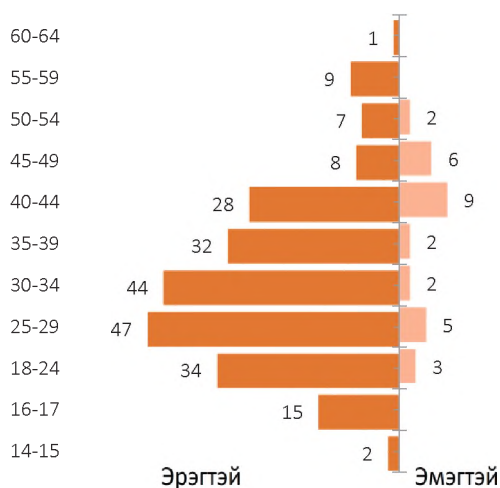
Хэрэг бүртгэлтийн 249 хэрэг нээн шалгасан нь өмнөх оны мөн үетэй харьцуулбал 237 хэрэг буюу 48.8 хувиар, үүнээс 156 гэмт хэргийн хэрэгт эрүүгийн хэрэг үүсгэж яллагдагчаар татсан нь 138 буюу 46.9 хувиар тус тус буурсан байна.

Гурав. Гэмт хэрэгт холбогдогч

3.1 Гэмт хэрэгт холбогдсон хүн.

Нийт 256 хүн шалгагдсан нь өмнөх оны мөн үетэй харьцуулахад 32.8 хувиар буурсан. Холбогдогчдын 29 буюу 11.3 хувийг эмэгтэй хүн эзэлж байгаа нь өмнөх оны мөн үеэс 45.3 хувиар, 227 буюу 88.7 хувь нь эрэгтэй хүн байгаа нь 30.8 хувиар буурч, 17 буюу 6.6 хувийг хүүхэд эзэлж байгаа нь 21.4 хувиар өссөн байна.

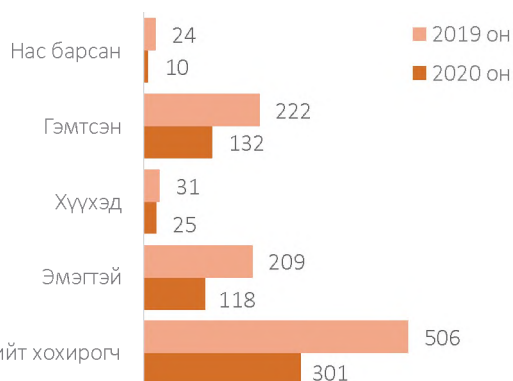
3.2 Гэмт хэрэгт холбогдогчдын нас, хүйс, нийгмийн байдал.



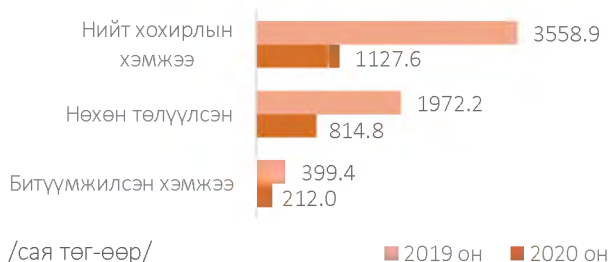
Дөрөв. Гэмт хэргийн хохирогч, хохирол

4.1 Хохирсон хүн, хуулийн этгээд.

Гэмт хэргийн улмаас 301 иргэн, 14 хуулийн этгээд хохирч, үүнээс 10 хүн нас барж, 132 хүн гэмтсэн нь өмнөх оны мөн үетэй харьцуулбал, хохирсон хүн 205 буюу 40.5, нас барсан хүн 14 буюу 58.3, гэмтсэн хүн 90 буюу 40.5 хувиар тус тус буурсан байна.



4.2 Учирсан хохирол.



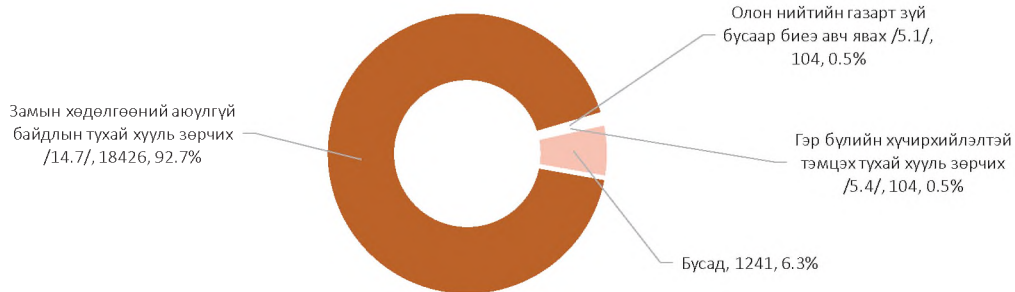
Иргэн, хуулийн этгээдэд учирсан 1127.6 сая төгрөгийн хохирлын 72.3 хувийг нөхөн төлүүлж, 212.0 сая төгрөгийн хөрөнгө битүүмжилсэн нь өмнөх оны мөн үеэс хохирлын хэмжээ 2431.3 сая буюу 68.3, нөхөн төлүүлсэн хохирол 1157.5 сая буюу 58.7 хувиар, битүүмжилсэн хөрөнгө 187.4 сая буюу 46.9 хувиар тус тус буурсан байна.



Тав. Зөрчил

Дорноговь аймаг дахь цагдаагийн газрын хэмжээнд нийт 19875 зөрчил шалгасан нь өмнөх оны мөн үетэй харьцуулбал 13141 буюу 39.8 хувиар, 19924 зөрчлийг шийдвэрлэсэн нь 13068 буюу 39.6 хувиар тус тус буурсан байна.

Нийт бүртгэгдсэн зөрчлийн 18426 буюу 92.7 хувийг замын хөдөлгөөний аюулгүй байдлын тухай хууль зөрчих, 104 буюу 0.5 хувийг олон нийтийн газарт зүй бусаар биеэ авч явах, 104 буюу 0.5 хувийг гэр бүлийн хүчирхийлэлтэй тэмцэх тухай хууль зөрчих, 1241 буюу 6.3 хувийг бусад зөрчил эзэлж байна.



Зөрчил гаргасан 19252 иргэн, 13 хуулийн этгээдийг 933568.5 мянган төгрөгөөр торгох, 226 хүнийг баривчилах, 433 хүнийг торгож, тээврийн хэрэгсэл жолоодох эрх хасах шийтгэл ногдуулсан нь өмнөх оны мөн үеэс иргэнийг торгосон шийтгэл 39.8 хувиар, баривчилсан шийтгэл 58 буюу 20.4 хувиар, торгож, тээврийн хэрэгсэл жолоодох эрх хасах шийтгэл 268 буюу 38.2 хувиар тус тус буурсан байна.

2020 онд Дорноговь аймагт нийт 1071 хүн эрүүлжүүлэгдсэн нь өмнөх оны мөн үеэс 498 буюу 31.7 хувиар буурсан байна.

---oooOooo---

4.9 ДОРНОД АЙМАГТ БҮРТГЭГДСЭН ГЭМТ ХЭРЭГ, ЗӨРЧЛИЙН НӨХЦӨЛ БАЙДАЛ

Нэг. Бүртгэгдсэн гэмт хэрэг

1.1 Бүртгэгдсэн гомдол, мэдээлэл.

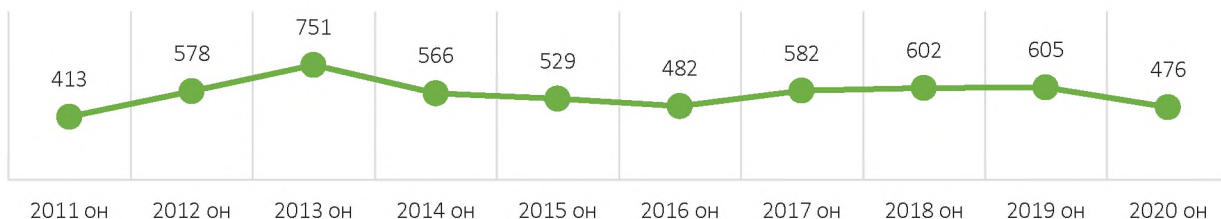
Дорнод аймаг дахь цагдаагийн газар 2020 онд иргэн, хуулийн этгээдээс 5845 гомдол, мэдээлэл хүлээн авч шалгаснаас 1783 буюу 30.5 хувь нь гэмт хэргийн шинжтэй, 4062 буюу 69.5 хувь нь зөрчлийн шинжтэй гомдол мэдээлэл байна. Өмнөх оны мөн үетэй харьцуулбал нийт бүртгэгдсэн гомдол мэдээлэл 1214 буюу 26.2, гэмт хэргийн шинжтэй гомдол мэдээлэл 350 буюу 24.4, зөрчлийн шинжтэй гомдол мэдээлэл 864 буюу 27.0 хувиар тус тус өссөн.

Бүртгэгдсэн гэмт хэргийн шинжтэй гомдол мэдээллийн 746 буюу 41.8 хувийг хэрэг бүртгэлтийн хэрэг нээж, 957 буюу 53.7 хувийг хэрэг бүртгэлтийн хэрэг нээхээс татгалзаж, 6 буюу 0.3 хувийг харьяаллын дагуу шилжүүлж, зөрчлийн шинжтэй гомдол мэдээллийн 1759 буюу 43.3 хувийг зөрчлийн хэрэг нээж, 2275 буюу 56.0 хувийг зөрчлийн хэрэг нээхээс татгалзаж, 2 буюу 0.1 хувийг ердийн зөрчлөөр, 7 буюу 0.2 хувийг харьяаллын дагуу шилжүүлж тус тус шийдвэрлэсэн байна.

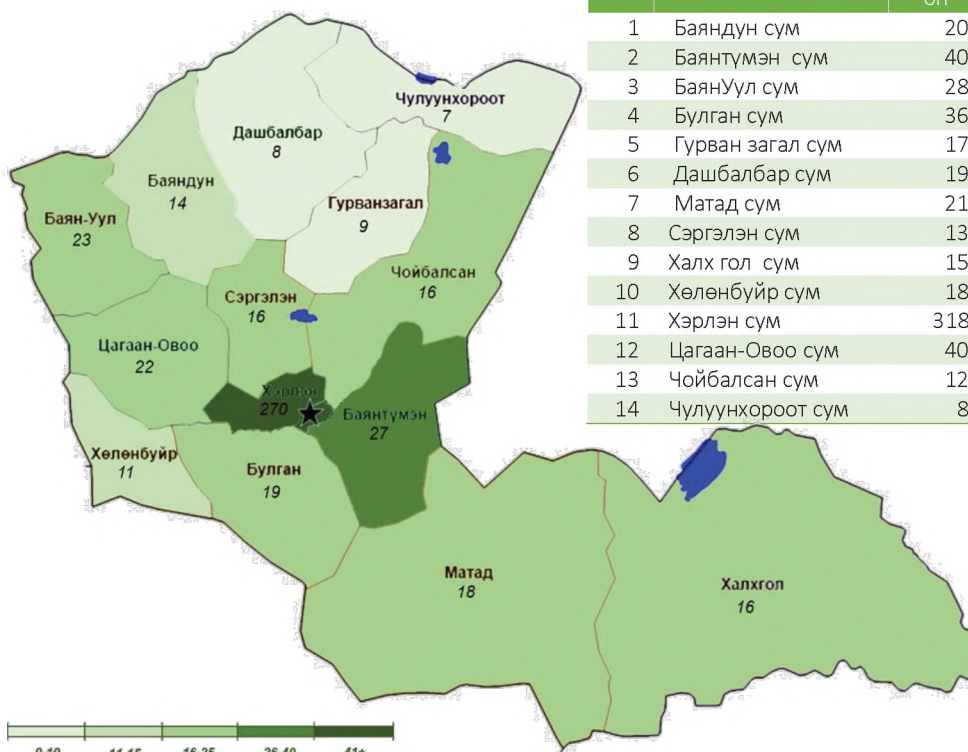
1.2 Бүртгэгдсэн гэмт хэрэг.

Нийт 476 гэмт хэрэг бүртгэгдсэн нь өмнөх оны мөн үеэс 129 буюу 21.3 хувиар буурч, орон нутагт бүртгэгдсэн гэмт хэргийн 5.6 хувийг эзэлж байна. Сүүлийн 10 жилийн дунджаар жилд 558, сард 46, 3 хоног тутамд 2 гэмт хэрэг үйлдэгдсэн байна.

Тус аймагт сүүлийн 10 жилд бүртгэгдсэн гэмт хэрэг:



1.3 Бүртгэгдсэн нийт гэмт хэрэг /сумдаар/.

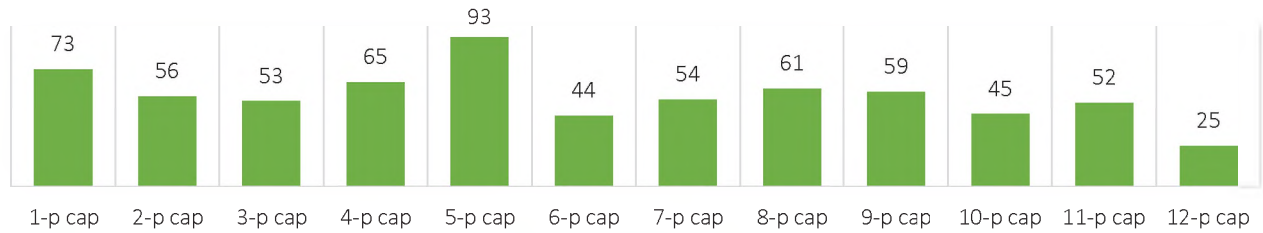




1.4 Бүртгэгдсэн гэмт хэргийн ангилал.

Нийт бүртгэгдсэн хэргийн 404 буюу 84.9 хувь нь хөнгөн, 72 буюу 15.1 хувь нь хүнд ангиллын хэрэг байгаа бөгөөд өмнөх оны мөн үетэй харьцуулахад хөнгөн гэмт хэрэг 17.6 хувиар, хүнд гэмт хэрэг 37.4 хувиар тус тус буурсан байна.

1.5 Тухайн сард бүртгэгдсэн гэмт хэрэг, 2020 он.²⁴



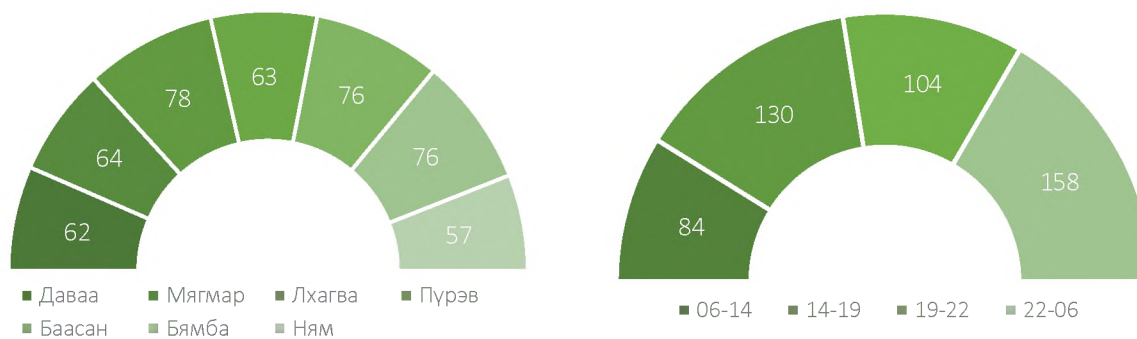
1.6 Нийт бүртгэгдсэн гэмт хэрэг /Эрүүгийн хуулийн бүлгээр/.

Д/д	Гэмт хэргийн төрөл	Бүртгэгдсэн хэрэг		Өсөлт, бууралтын хувь	Нийт гэмт хэрэгт эзлэх хувь
		2019 он	2020 он		
1	Хүний амьд явах эрхийн эсрэг гэмт хэрэг	10	6	-40.0	1.3
	Үүнээс: Хүнийг алах	9	5	-44.4	1.1
2	Хүний эрүүл мэндийн халдашгүй байдлын эсрэг гэмт хэрэг	188	184	-2.1	38.7
	Үүнээс: Гэр бүлийн хүчирхийлэл үйлдэх	2	1	-50.0	0.2
3	Хүний бэлгийн эрх чөлөө, халдашгүй байдлын эсрэг гэмт хэрэг	18	14	-22.2	2.9
	Үүнээс: Хүчиндэх	17	11	-35.3	2.3
4	Хүний халдашгүй, чөлөөтэй байх эрхийн эсрэг гэмт хэрэг	3	3		0.6
	Эрүүл мэндийн эсрэг гэмт хэрэг	1			
6	Өмчлөх эрхийн эсрэг гэмт хэрэг	294	193	-34.3	40.5
	Хулгайлах	91	69	-24.2	14.5
	Дээрэмдэх	6	2	-66.6	0.4
	Залилах	41	34	-17.1	7.1
	Мал хулгайлах	133	64	-51.9	13.4
7	Эдийн засгийн гэмт хэрэг	4	1	-75.0	0.2
8	Үндэсний аюулгүй байдлын эсрэг гэмт хэрэг	1			
9	Олон нийтийн аюулгүй байдал, ашиг сонирхлын эсрэг гэмт хэрэг	8	2	-75.0	0.4
10	Хэрэг шалган шийдвэрлэх ажиллагааны эсрэг гэмт хэрэг	3	1	-66.6	0.2
11	Авлигын эсрэг гэмт хэрэг	11			
12	Нийтийн албаны ашиг сонирхлын эсрэг гэмт хэрэг	3	4	33.3	0.8
13	Хүрээлэн байгаа орчны эсрэг	17	20	17.6	4.2
14	Цахим мэдээллийн аюулгүй байдлын эсрэг гэмт хэрэг	2	3	50.0	0.7
	Хөдөлгөөний аюулгүй байдал, тээврийн хэрэгслийн ашиглалтын журмын эсрэг гэмт хэрэг	42	45	7.1	9.5
15	Үүнээс: Автотээврийн хэрэгслийн хөдөлгөөний аюулгүй байдал, ашиглалтын журам зөрчих	42	45	7.1	9.5

1.7 Гэмт хэргийн үйлдэгдсэн цаг, гараг.

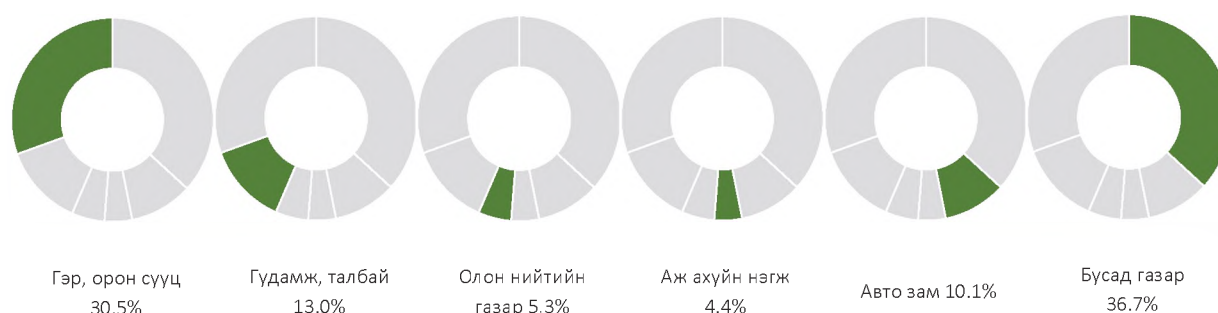
Гэмт хэрэг бүртгэгдсэн гарагаар нь авч үзвэл 62 буюу 13.0 хувь нь даваа гарагт, 64 буюу 13.4 хувь нь мягмар гарагт, 78 буюу 16.4 хувь нь лхагва гарагт, 63 буюу 13.2 хувь нь пүрэв гарагт, 76 буюу 16.0 хувь нь баасан, 76 буюу 16.0 хувь нь бямба гарагт, 57 буюу 12.0 хувь нь ням гарагт тус тус бүртгэгдсэн бол цагаар нь авч үзвэл 84 буюу 17.7 хувь нь 06:00-14:00 цагт, 130 буюу 27.3 хувь нь 14:00-19:00 цагт, 104 буюу 21.8 хувь нь 19:00-22:00 цагт, 158 буюу 33.2 хувь нь 22:00-06:00 цагт тус тус бүртгэгдсэн байна.

²⁴ Эрүүгийн хэрэг хянан шийдвэрлэх тухай хуулийн 1.5 дугаар зүйлийн 1.1, 1.4, 1.5 дахь хэсэгт заасан үндэслэлээр хаагдсан, мөн хуулийн 32.5 дугаар зүйлийн 1.1, 1.2, 1.3 дахь хэсэгт заасан үндэслэлээр хэрэгсэхгүй болсон гэмт хэрэг хасагдаагүй болно.



1.8 Гэмт хэрэг үйлдсэн газар.

Гэмт хэрэг бүртгэгдсэн газрыг авч үзвэл бүртгэгдсэн гэмт хэргийн 145 буюу 30.5 хувь нь гэр орон сууцанд, 62 буюу 13.0 хувь нь гудамж талбайд, 25 буюу 5.3 хувь нь олон нийтийн газарт, 4 буюу 0.8 хувь нь төрийн байгууллагад, 2 буюу 0.4 хувь нь төрийн бус байгууллагад, 21 буюу 4.4 хувь нь аж ахуйн нэгжид, 48 буюу 10.1 хувь нь авто замд, 169 буюу 35.5 хувь нь бусад газарт бүртгэгджээ.



1.9 Гэмт хэрэг үйлдсэн байдал.

Бүртгэгдсэн гэмт хэргийн 162 буюу 34.0 хувь нь согтуугаар, 48 буюу 10.1 хувь нь эмэгтэй хүн оролцож, 25 буюу 5.3 хувь нь бүлэглэн, 2 буюу 0.4 хувь нь хүүхэд оролцож, 15 буюу 3.2 хувь нь гэр бүлийн хүчирхийллийн улмаас тус тус үйлдэгдсэн байна.

Д/д	Сум	Согтуугаар	Хүүхэд оролцож	Эмэгтэй хүн оролцож	Гэр бүлийн хүчирхийллийн улмаас	Бүлэглэн үйлдсэн
1	Баяндун сум	3		1		
2	Баянтүмэн сум	5		1	1	2
3	БаянУул сум	6		1		2
4	Булган сум	4		2	1	1
5	Гурван загал сум	4		1		
6	Дашбалбар сум	3		1	1	
7	Матад сум	4		1		2
8	Сэргэлэн сум	1				2
9	Халх гол сум	2		3		3
10	Хөлөнбуйр сум	6		1	2	
11	Хэрлэн сум	114	2	27	9	12
12	Цагаан-Овоо сум	2		6		1
13	Чойбалсан сум	4		3		
14	Чулуунхороот сум	4			1	
	Нийт	162	2	48	15	25

Хоёр. Гэмт хэргийн илрүүлэлт

2.1 Гэмт хэргийн илрүүлэлтийн хувь.

Дорнод аймагт нийт бүртгэгдсэн хэргийн 167 буюу 35.1 хувийг далд аргаар үйлдсэн бөгөөд гэмт хэргийн илрүүлэлт 63.7 хувьтай байгаа нь өмнөх оны мөн үеэс 5.0 нэгжээр өссөн.

Орон нутгийн илрүүлэлттэй харьцуулахад 4.5 нэгжээр их байна.



2.2 Хэрэг бүртгэлтийн хэрэг.

Хэрэг бүртгэлтийн 292 хэрэг нээн шалгасан нь өмнөх оны мөн үетэй харьцуулбал 219 хэрэг буюу 42.9 хувиар, үүнээс 186 гэмт хэрэгт эрүүгийн хэрэг үүсгэж яллагдагчаар татсан нь 114 буюу 38.0 хувиар тус тус буурсан байна.

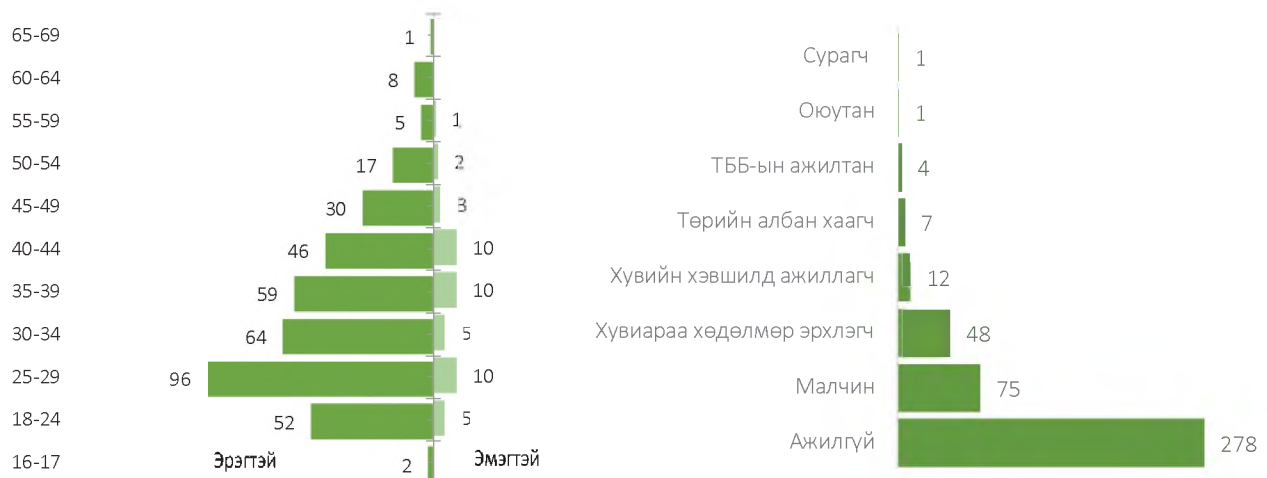


Гурав. Гэмт хэрэгт холбогдогч

3.1 Гэмт хэрэгт холбогдсон хүн.

Нийт 426 хүн шалгагдсан нь өмнөх оны мөн үетэй харьцуулахад 2.9 хувиар өссөн. Холбогдогчдын 46 буюу 10.8 хувийг эмэгтэй хүн эзэлж байгаа нь өмнөх оны мөн үеэс 17.9 хувиар, 380 буюу 89.2 хувь нь эрэгтэй хүн байгаа нь 1.3 хувиар тус тус өсч, 2 буюу 0.5 хувийг хүүхэд эзэлж байгаа нь өмнөх оны мөн үетэй харьцуулахад 81.8 хувиар буурсан байна.

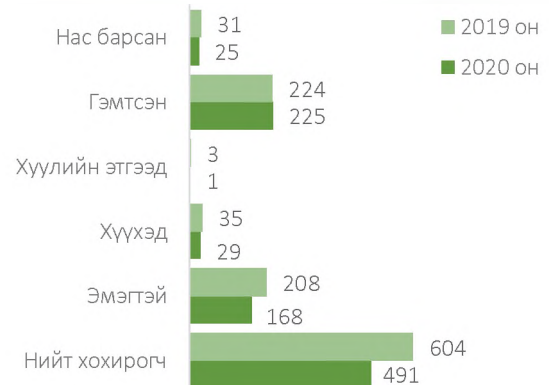
3.2 Гэмт хэрэгт холбогдогчдын нас, хүйс, нийгмийн байдал.



Дөрөв. Гэмт хэргийн хохирогч, хохирол

4.1 Хохирсон хүн, хуулийн этгээд.

Гэмт хэргийн улмаас 491 иргэн, 1 хуулийн этгээд хохирч, үүнээс 25 хүн нас барж, 225 хүн гэмтсэн нь өмнөх оны мөн үетэй харьцуулбал, хохирсон хүн 113 буюу 18.7, нас барсан хүн 6 буюу 19.4 хувиар тус тус буурч, гэмтсэн хүн 1 буюу 0.4 хувиар өссөн байна.



4.2 Учирсан хохирол.

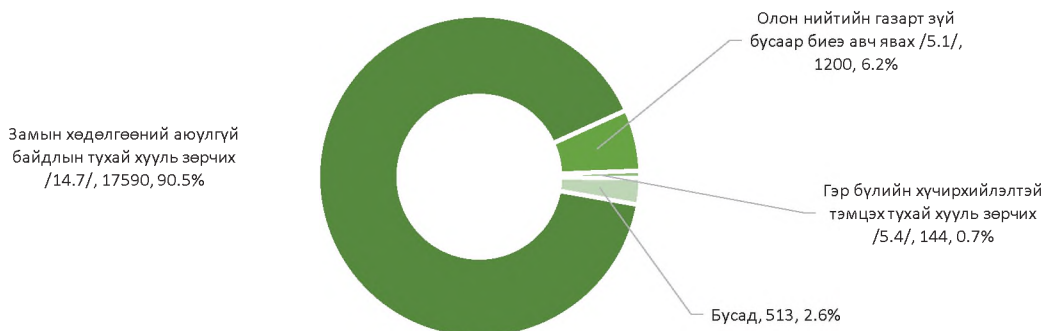


Иргэн, хуулийн этгээдэд учирсан 1387.9 сая төгрөгийн хохирлын 47.5 хувийг нөхөн төлүүлж, 148.1 сая төгрөгийн хөрөнгө битүүмжилсэн нь өмнөх оны мөн үеэс хохирлын хэмжээ 2600.7 сая буюу 65.2, нөхөн төлүүлсэн хохирол 1261.0 сая буюу 65.7, битүүмжилсэн хөрөнгө 30.8 сая буюу 17.2 хувиар тус тус буурсан байна.

Тав. Зөрчил

Дорнод аймаг дахь цагдаагийн газрын хэмжээнд нийт 19447 зөрчил шалгасан нь өмнөх оны мөн үетэй харьцуулбал 555 буюу 2.8 хувиар, 19339 зөрчлийг шийдвэрлэсэн нь 461 буюу 2.3 хувиар тус тус буурсан байна.

Нийт бүртгэгдсэн зөрчлийн 17590 буюу 90.5 хувийг замын хөдөлгөөний аюулгүй байдлын тухай хууль зөрчих, 1200 буюу 6.2 хувийг олон нийтийн газарт зүй бусаар биеэ авч явах, 144 буюу 0.7 хувийг гэр бүлийн хүчирхийлэлтэй тэмцэх тухай хууль зөрчих, 513 буюу 2.6 хувийг бусад зөрчил эзэлж байна.



Зөрчил гаргасан 18150 иргэнийг 847398.5 мянган төгрөгөөр торгох, 395 хүнийг баривчилах, 794 хүнийг торгож, тээврийн хэрэгсэл жолоодох эрх хасах шийтгэл ногдуулсан нь өмнөх оны мөн үеэс иргэнийг торгох шийтгэл 4.0 хувиар бүүрч, баривчилсан шийтгэл 84 буюу 27.0 хувиар, торгож, тээврийн хэрэгсэл жолоодох эрх хасах шийтгэл 209 буюу 35.7 хувиар тус тус өссөн байна.

2020 онд Дорнод аймагт нийт 4154 хүн эрүүлжүүлэгдсэн нь өмнөх оны мөн үеэс 7 буюу 0.2 хувиар буурсан байна.

---oooOooo---



4.10 ДУНДГОВЬ АЙМАГТ БҮРТГЭГДСЭН ГЭМТ ХЭРЭГ, ЗӨРЧЛИЙН НӨХЦӨЛ БАЙДАЛ

Нэг. Бүртгэгдсэн гэмт хэрэг

1.1 Бүртгэгдсэн гомдол, мэдээлэл.

Дундговь аймаг дахь цагдаагийн газар нь 2020 онд иргэн, хуулийн этгээдээс 1571 гомдол, мэдээлэл хүлээн авч шалгаснаас 540 буюу 34.4 хувь нь гэмт хэргийн шинжтэй, 1031 буюу 65.6 хувь нь зөрчлийн шинжтэй гомдол мэдээлэл байна. Өмнөх оны мөн үетэй харьцуулбал нийт бүртгэгдсэн гомдол мэдээлэл 301 буюу 16.1, гэмт хэргийн шинжтэй гомдол мэдээлэл 117 буюу 17.8, зөрчлийн шинжтэй гомдол мэдээлэл 184 буюу 15.1 хувиар тус тус буурсан.

Бүртгэгдсэн гэмт хэргийн шинжтэй гомдол мэдээллийн 281 буюу 52.0 хувийг хэрэг бүртгэлтийн хэрэг нээж, 237 буюу 43.9 хувийг хэрэг бүртгэлтийн хэрэг нээхээс татгалзаж, 6 буюу 1.1 хувийг харьяаллын дагуу шилжүүлж, зөрчлийн шинжтэй гомдол мэдээллийн 661 буюу 64.1 хувийг зөрчлийн хэрэг нээж, 363 буюу 35.2 хувийг зөрчлийн хэрэг нээхээс татгалзаж, 1 буюу 0.1 хувийг харьяаллын дагуу шилжүүлж тус тус шийдвэрлэсэн байна.

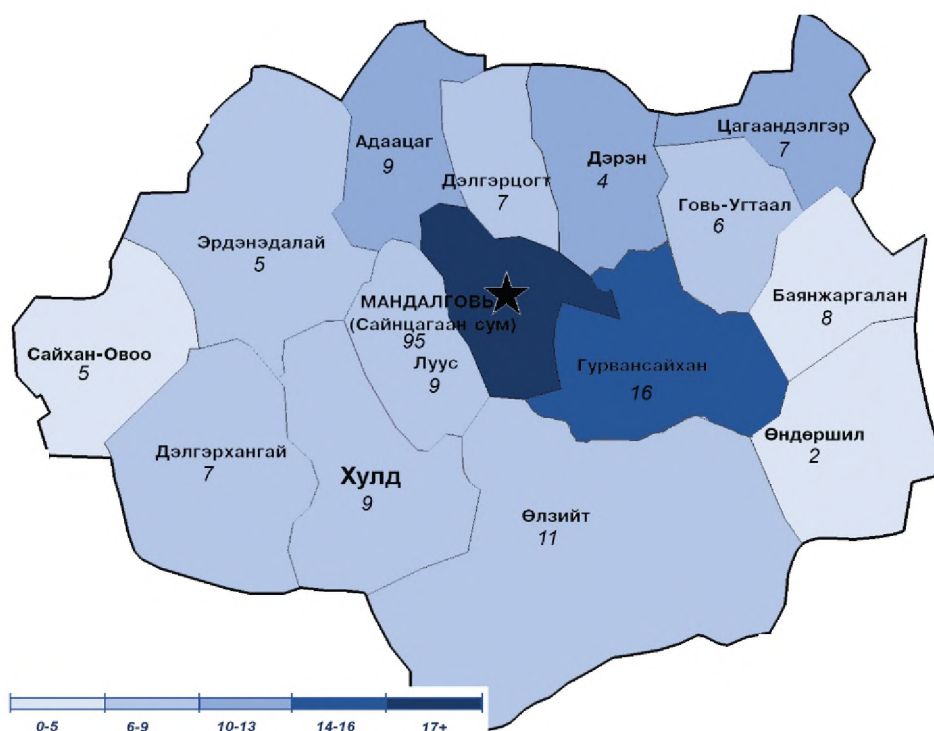
1.2 Бүртгэгдсэн гэмт хэрэг.

Нийт 196 гэмт хэрэг бүртгэгдсэн нь өмнөх оны мөн үеэс 15 буюу 7.1 хувиар буурч, орон нутагт бүртгэгдсэн гэмт хэргийн 2.3 хувийг эзэлж байна. Сүүлийн 10 жилийн дунджаар жилд 230, сард 19, 2 хоног тутамд 1 гэмт хэрэг үйлдэгдсэн байна.

Тус аймагт сүүлийн 10 жилд бүртгэгдсэн гэмт хэрэг:



1.3 Бүртгэгдсэн нийт гэмт хэрэг /сумдаар/.

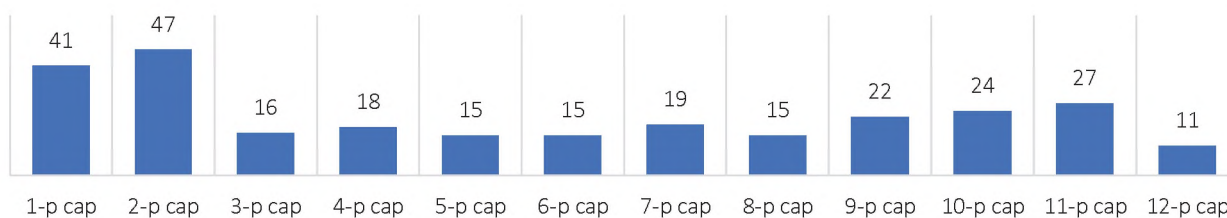


Д/д	Сум	2019 он	2020 он	Өсөлт, бууралт		Д/д	Сум	2019 он	2020 он	Өсөлт, бууралт	
				Тоо	Хувь					Тоо	Хувь
1	Адаацаг	11	9	-2	-18.1	9	Өлзийт	7	11	4	57.1
2	Баянжаргалан	4	8	4	2.0 дах	10	Өндөршил	4	2	-2	-50.0
3	Говь-Угтаал	7	6	-1	-14.3	11	Сайнцагаан	103	95	-8	-7.8
4	Гурвансайхан	9	16	7	77.8	12	Сайхан-Овоо	3	5	2	66.6
5	Дэлгэрхангай	9	7	-2	-22.2	13	Хулд	8	9	1	12.5
6	Дэлгэрцогт	9	7	-2	-22.2	14	Цагаандэлгэр	10	7	-3	-30.0
7	Дэрэн	11	4	-7	-63.6	15	Эрдэнэдалай	7	5	-2	-28.6
8	Луус	9	5	-4	-44.4						

1.4 Бүртгэгдсэн гэмт хэргийн ангилал.

Нийт бүртгэгдсэн хэргийн 150 буюу 76.5 хувь нь хөнгөн, 46 буюу 23.5 хувь нь хүнд ангиллын хэрэг байгаа бөгөөд өмнөх оны мөн үетэй харьцуулахад хөнгөн хэрэг 11.8 хувиар буурч, хүнд хэрэг 12.2 хувиар өссөн байна.

1.5 Тухайн сард бүртгэгдсэн гэмт хэрэг, 2020 он.²⁵



1.6 Нийт бүртгэгдсэн гэмт хэрэг /Эрүүгийн хуулийн бүлгээр/.

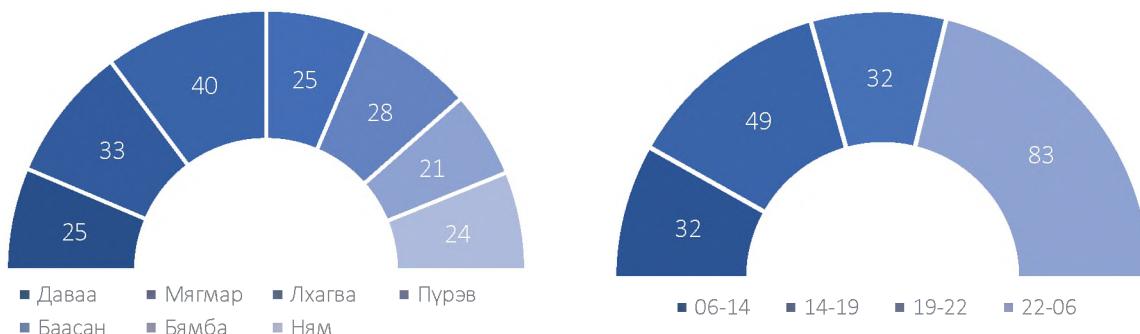
Д/д	Гэмт хэргийн төрөл	Бүртгэгдсэн хэрэг		Өсөлт, бууралтын хувь	Нийт гэмт хэрэгт эзлэх хувь
		2019 он	2020 он		
1	Хүний амьд явах эрхийн эсрэг гэмт хэрэг	1	4	4.0 дах	2.0
	Үүнээс: Хүнийг алах		1		0.5
2	Хүний эрүүл мэндийн халдашгүй байдлын эсрэг гэмт хэрэг	60	70	16.6	35.9
	Үүнээс: Гэр бүлийн хүчирхийлэл үйлдэх	2	1	-50.0	0.5
3	Хүний бэлгийн эрх чөлөө, халдашгүй байдлын эсрэг гэмт хэрэг	7	3	-57.1	1.5
	Үүнээс: Хүчиндэх	5	3	-40.0	1.5
4	Эрүүл мэндийн эсрэг	1			
5	Хүүхдийн эсрэг	1			
6	Өмчлөх эрхийн эсрэг гэмт хэрэг	111	89	-19.8	45.4
	Үүнээс: Хулгайлах	57	50	-12.3	25.5
	Дээрэмдэх	1	2	2.0 дах	1.0
	Залилах	17	13	-23.5	6.6
	Мал хулгайлах	29	18	-37.9	9.1
7	Эдийн засгийн		1		0.5
8	Олон нийтийн аюулгүй байдал, ашиг сонирхлын эсрэг гэмт хэрэг		1		0.5
9	Хэрэг шалган шийдвэрлэх ажиллагааны эсрэг гэмт хэрэг		1		0.5
10	Авлигын эсрэг гэмт хэрэг	7			
11	Нийтийн албаны ашиг сонирхлын эсрэг гэмт хэрэг	4	3	-25.0	1.5
12	Хүрээлэн байгаа орчны эсрэг	5	11	2.2 дах	5.6
13	Хөдөлгөөний аюулгүй байдал, тээврийн хэрэгслийн ашиглалтын журмын эсрэг гэмт хэрэг	14	13	-7.1	6.6
	Үүнээс: Автотээврийн хэрэгслийн хөдөлгөөний аюулгүй байдал, ашиглалтын журам зөрчих	14	13	-7.1	6.6

²⁵ Эрүүгийн хэрэг хянан шийдвэрлэх тухай хуулийн 1.5 дугаар зүйлийн 1.1, 1.4, 1.5 дахь хэсэгт заасан үндэслэлээр хаагдсан, мөн хуулийн 32.5 дугаар зүйлийн 1.1, 1.2, 1.3 дахь хэсэгт заасан үндэслэлээр хэрэгсэхгүй болсон гэмт хэрэг хасагдаагүй болно.



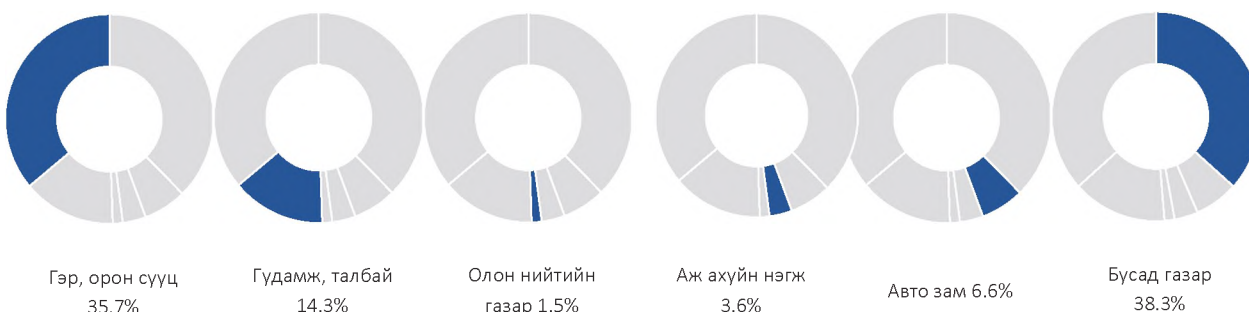
1.7 Гэмт хэргийн үйлдэгдсэн цаг, гараг.

Гэмт хэрэг бүртгэгдсэн гарагаар нь авч үзвэл 25 буюу 12.8 хувь нь даваа гарагт, 33 буюу 16.8 хувь нь мягмар гарагт, 40 буюу 20.4 хувь нь лхагва гарагт, 25 буюу 12.8 хувь нь пүрэв гарагт, 28 буюу 14.3 хувь нь баасан гарагт, 21 буюу 10.7 хувь нь бямба гарагт, 24 буюу 12.2 хувь нь ням гарагт тус тус бүртгэгдсэн бол цагаар нь авч үзвэл 32 буюу 16.3 хувь нь 06:00-14:00 цагт, 49 буюу 25.0 хувь нь 14:00-19:00 цагт, 32 буюу 16.3 хувь нь 19:00-22:00 цагт, 83 буюу 42.4 хувь нь 22:00-06:00 цагт тус тус бүртгэгдсэн байна.



1.8 Гэмт хэрэг үйлдсэн газар.

Гэмт хэрэг бүртгэгдсэн газрыг авч үзвэл бүртгэгдсэн гэмт хэргийн 70 буюу 35.7 хувь нь гэр орон сууцанд, 28 буюу 14.3 хувь нь гудамж талбайд, 3 буюу 1.5 хувь нь олон нийтийн газарт, 1 буюу 0.5 хувь нь төрийн байгууллагад, 1 буюу 0.5 хувь нь төрийн бус байгууллагад, 7 буюу 3.6 хувь нь аж ахуйн нэгжид, 13 буюу 6.7 хувь нь авто замд, 73 буюу 37.2 хувь нь бусад газарт бүртгэгджээ.



1.9 Гэмт хэрэг үйлдсэн байдал.

Бүртгэгдсэн гэмт хэргийн 55 буюу 28.1 хувь нь согтуугаар, 12 буюу 6.1 хувь нь эмэгтэй хүн оролцож, 14 буюу 7.1 хувь нь бүлэглэн, 1 буюу 0.5 хувь нь хүүхэд оролцож, 8 буюу 4.1 хувь нь гэр бүлийн хүчирхийллийн улмаас тус тус үйлдэгдсэн байна.

Д/д	Сум	Согтуугаар	Хүүхэд оролцож	Эмэгтэй хүн оролцож	Гэр бүлийн хүчирхийллийн улмаас	Бүлэглэн үйлдсэн
1	Адаацаг сум	4				
2	Баянжаргалан сум	2		1		1
3	Говь-Угтаал сум	3		1		
4	Гурвансайхан сум	3			1	3
5	Дэлгэрхангай сум	1				1
6	Дэлгэрцогт сум	2		1	1	1
7	Дэрэн сум					
8	Луус сум	3		1		
9	Өлзийт сум	2				1
10	Өндөршил сум					
11	Сайнцагаан сум	23	1	8	5	6
12	Сайхан-Овоо сум	4				1
13	Хулд сум	3			1	
14	Цагаандэлгэр сум	3				
15	Эрдэнэдалай сум	2				
Нийт		55	1	12	8	14

Хоёр. Гэмт хэргийн илрүүлэлт

2.1 Гэмт хэргийн илрүүлэлтийн хувь.

Дундговь аймагт нийт бүртгэгдсэн хэргийн 82 буюу 41.8 хувийг далд аргаар үйлдсэн бөгөөд гэмт хэргийн илрүүлэлт 62.1 хувьтай байгаа нь өмнөх оны мөн үеэс 3.1 нэгжээр өссөн.

Орон нутгийн илрүүлэлттэй харьцуулахад 2.9 нэгжээр их байна.



2.2 Хэрэг бүртгэлтийн хэрэг.

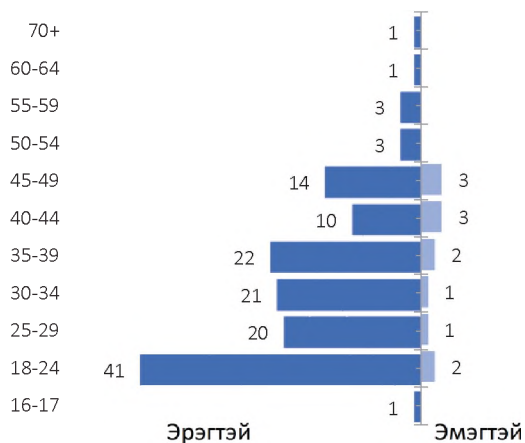
Хэрэг бүртгэлтийн 169 хэрэг нээн шалгасан нь өмнөх оны мөн үетэй харьцуулбал 31 хэрэг буюу 15.5 хувиар, үүнээс 105 гэмт хэргийн хэрэгт эрүүгийн хэрэг үүсгэж яллагдагчаар татсан нь 13 буюу 11.0 хувиар тус тус буурсан байна.

Гурав. Гэмт хэрэгт холбогдогч

3.1 Гэмт хэрэгт холбогдсон хүн.

Нийт 149 хүн шалгагдсан нь өмнөх оны мөн үетэй харьцуулахад 14.6 хувиар өссөн. Холбогдогчдын 12 буюу 8.1 хувийг эмэгтэй хүн эзэлж байгаа нь өмнөх оны мөн үеэс 9.1 хувиар, 137 буюу 91.9 хувь нь эрэгтэй хүн байгаа нь 15.1 хувиар тус тус өсч, 1 буюу 0.7 хувийг хүүхэд эзэлж байгаа нь 95.0 хувиар буурсан байна.

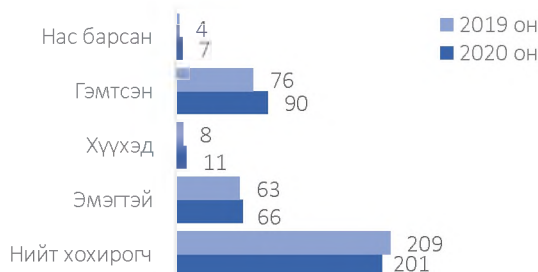
3.2 Гэмт хэрэгт холбогдогчдын нас, хүйс, нийгмийн байдал.



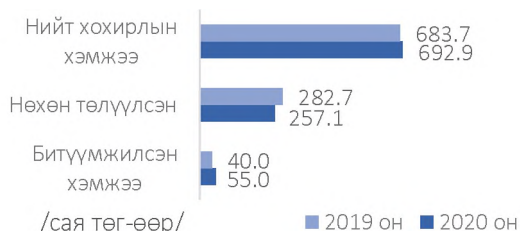
Дөрөв. Гэмт хэргийн хохирогч, хохирол

4.1 Хохирсон хүн, хуулийн этгээд.

Гэмт хэргийн улмаас 201 иргэн, 2 хуулийн этгээд хохирч, үүнээс 7 хүн нас барж, 90 хүн гэмтсэн нь өмнөх оны мөн үетэй харьцуулбал, хохирсон хүн 8 буюу 3.8 хувиар буурч, нас барсан хүн 3 буюу 75.0, гэмтсэн хүн 14 буюу 18.4 хувиар тус тус өссөн.



4.2 Учирсан хохирол.



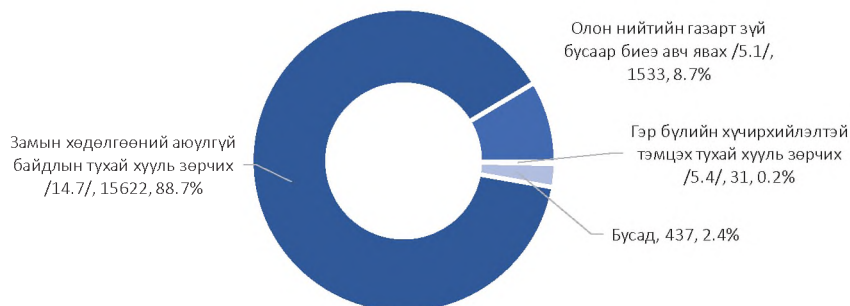
Иргэн, хуулийн этгээдэд учирсан 692.9 сая төгрөгийн хохирлын 37.1 хувийг нөхөн төлүүлж, 55.0 сая төгрөгийн хөрөнгө битүүмжилсэн нь өмнөх оны мөн үеэс хохирлын хэмжээ 9.2 сая буюу 1.3, битүүмжилсэн хөрөнгө 15.0 сая буюу 37.5 хувиар тус тус өсч, нөхөн төлүүлсэн хохирол 25.6 сая буюу 9.1 хувиар буурсан байна.



Тав. Зөрчил

Дундговь аймаг дахь цагдаагийн газрын хэмжээнд нийт 17623 зөрчил шалгасан нь өмнөх оны мөн үетэй харьцуулбал 3968 буюу 18.4 хувиар, 17619 зөрчлийг шийдвэрлэсэн нь 3989 буюу 18.5 хувиар тус тус буурсан байна.

Нийт бүртгэгдсэн зөрчлийн 15622 буюу 88.7 хувийг замын хөдөлгөөний аюулгүй байдлын тухай хууль зөрчих, 1533 буюу 8.7 хувийг олон нийтийн газарт зүй бусаар биеэ авч явах, 31 буюу 0.2 хувийг гэр бүлийн хүчирхийлэлтэй тэмцэх тухай хууль зөрчих, 437 буюу 2.4 хувийг бусад зөрчил эзэлж байна.



Зөрчил гаргасан 17299 иргэн, 2 хуулийн этгээдийг 532970.5 мянган төгрөгөөр торгох, 93 хүнийг баривчилах, 225 хүнийг торгож, тээврийн хэрэгсэл жолоодох эрх хасах шийтгэл ногдуулсан нь өмнөх оны мөн үеэс иргэнийг торгосон шийтгэл 18.6 хувиар, баривчилсан шийтгэл 19 буюу 17.0 хувиар, торгож, тээврийн хэрэгсэл жолоодох эрх хасах шийтгэл 14 буюу 5.9 хувиар тус тус буурсан байна.

2020 онд Дундговь аймагт нийт 430 хүн эрүүлжүүлэгдсэн нь өмнөх оны мөн үеэс 302 буюу 41.3 хувиар буурсан байна.

---oooOooo---

4.11 ЗАВХАН АЙМАГТ БҮРТГЭГДСЭН ГЭМТ ХЭРЭГ, ЗӨРЧЛИЙН НӨХЦӨЛ БАЙДАЛ

Нэг. Бүртгэгдсэн гэмт хэрэг

1.1 Бүртгэгдсэн гомдол, мэдээлэл.

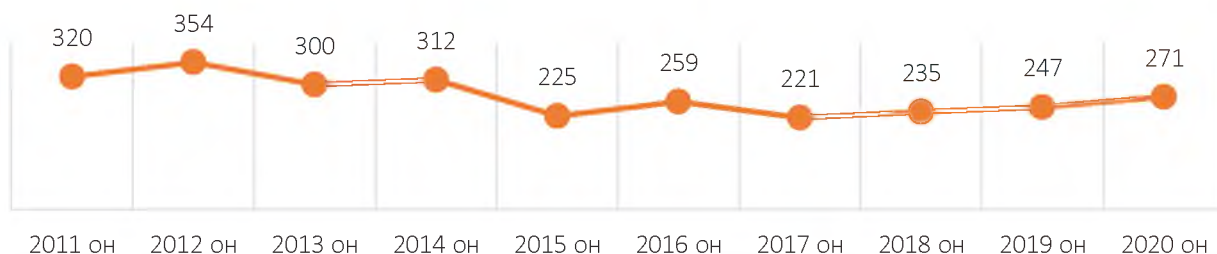
Завхан аймаг дахь цагдаагийн газар 2020 онд иргэн, хуулийн этгээдээс 1151 гомдол, мэдээлэл хүлээн авч шалгаснаас 429 буюу 37.3 хувь нь гэмт хэргийн шинжтэй, 722 буюу 62.7 хувь нь зөрчлийн шинжтэй гомдол мэдээлэл байна. Өмнөх оны мөн үетэй харьцуулбал нийт бүртгэгдсэн гомдол мэдээлэл 192 буюу 20.0 хувиар, гэмт хэргийн шинжтэй гомдол мэдээлэл 41 буюу 10.6 хувиар, зөрчлийн шинжтэй гомдол мэдээлэл 151 буюу 26.4 хувиар тус тус өссөн.

Бүртгэгдсэн гэмт хэргийн шинжтэй гомдол мэдээллийн 301 буюу 70.2 хувийг хэрэг бүртгэлтийн хэрэг нээж, 101 буюу 23.5 хувийг хэрэг бүртгэлтийн хэрэг нээхээс татгалзаж, 5 буюу 1.2 хувийг харьяаллын дагуу шилжүүлж, зөрчлийн шинжтэй гомдол мэдээллийн 459 буюу 63.6 хувийг зөрчлийн хэрэг нээж, 247 буюу 34.2 хувийг зөрчлийн хэрэг нээхээс татгалзаж, 2 буюу 0.3 хувийг ердийн зөрчлөөр, 10 буюу 1.4 хувийг харьяаллын дагуу шилжүүлж тус тус шийдвэрлэсэн байна.

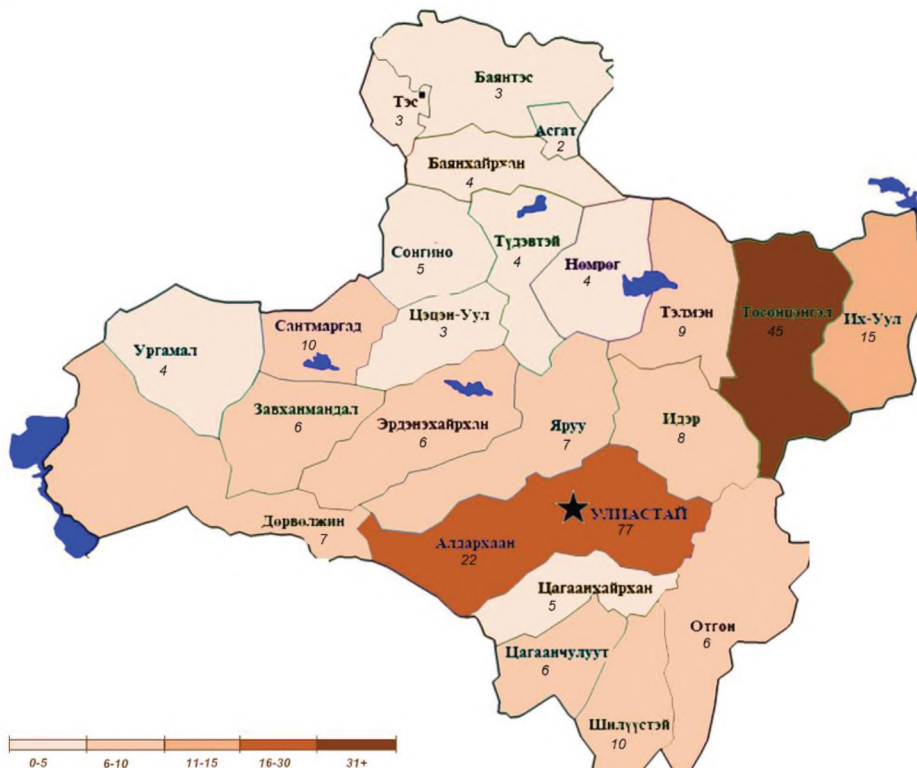
1.2 Бүртгэгдсэн гэмт хэрэг.

Нийт 271 гэмт хэрэг бүртгэгдсэн нь өмнөх оны мөн үеэс 24 буюу 9.7 хувиар өсч, орон нутагт бүртгэгдсэн гэмт хэргийн 3.2 хувийг эзэлж байна. Сүүлийн 10 жилийн дунджаар жилд 274, сард 23, хоногт 1 гэмт хэрэг үйлдэгдсэн байна.

Тус аймагт сүүлийн 10 жилд бүртгэгдсэн гэмт хэрэг:



1.3 Бүртгэгдсэн нийт гэмт хэрэг /сумдаар/.





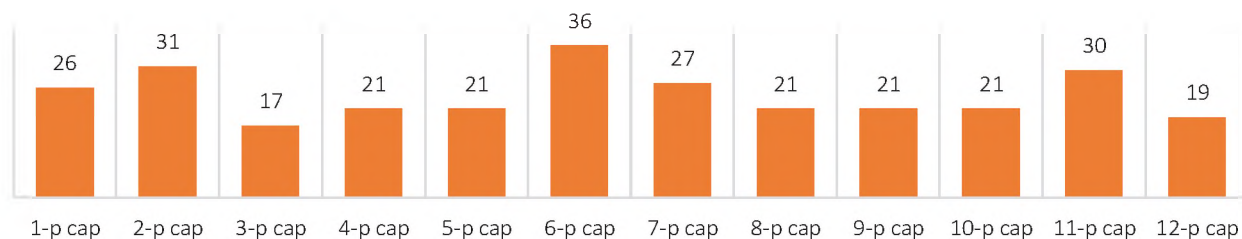
ЦАГДААГИЙН БАЙГУУЛЛАГЫН ХЭМЖЭЭНД 2020 ОНД БҮРТГЭГДСЭН ГЭМТ ХЭРЭГ, ЗӨРЧЛИЙН НӨХЦӨЛ БАЙДАЛ

Д/д	Сум	2019 он	2020 он	Өсөлт, бууралт		Д/д	Сум	2019 он	2020 он	Өсөлт, бууралт	
				Тоо	Хувь					Тоо	Хувь
1	Алдархаан	20	22	2	10.0	13	Тосонцэнгэл	39	45	6	15.4
2	Асгат	1	2	1	2.0 дах	14	Түдэвтэй	3	4	1	33.3
3	Баянтэс	8	3	-5	-62.5	15	Тэлмэн	5	9	4	80.0
4	Баянхайрхан	2	4	2	2.0 дах	16	Тэс	6	3	-3	-50.0
5	Дөрвөлжин	15	7	-8	-53.3	17	Улиастай	65	77	12	18.5
6	Завханмандал	6	6	0	0.0	18	Ургамал	1	4	3	4.0 дах
7	Идэр	9	8	-1	-11.1	19	Цагаанхайрхан	5	5	0	0.0
8	Их-Уул	14	15	1	7.1	20	Цагаанчулуут	3	6	3	2.0 дах
9	Нөмрөг	1	4	3	4.0 дах	21	Цэцэн уул	6	3	-3	-50.0
10	Отгон	12	6	-6	-50.0	22	Шилүүстэй	4	10	6	2.5 дах
11	Сантмаргац	7	10	3	42.9	23	Эрдэнэхайрхан	4	6	2	50.0
12	Сонгино	6	5	-1	-16.7	24	Яруу	5	7	2	40.0

1.4 Бүртгэгдсэн гэмт хэргийн ангилал.

Нийт бүртгэгдсэн хэргийн 201 буюу 74.2 хувь нь хөнгөн, 70 буюу 25.8 хувь нь хүнд ангиллын хэрэг байгаа бөгөөд өмнөх оны мөн үетэй харьцуулахад хөнгөн гэмт хэрэг 9.8 хувиар, хүнд гэмт хэрэг 9.4 хувиар тус тус өссөн үзүүлэлттэй байна.

1.5 Тухайн сард бүртгэгдсэн гэмт хэрэг, 2020 он.²⁶



1.6 Нийт бүртгэгдсэн гэмт хэрэг /Эрүүгийн хуулийн бүлгээр/.

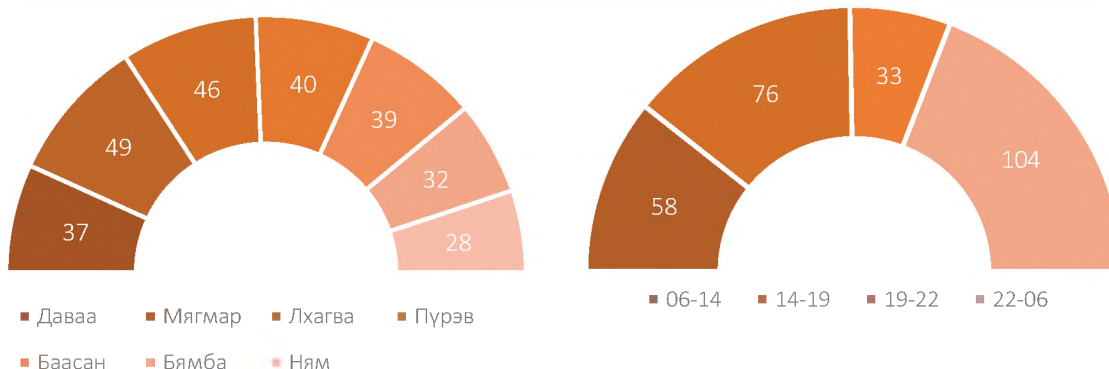
Д/д	Гэмт хэргийн төрөл	Бүртгэгдсэн хэрэг		Өсөлт, бууралтын хувь	Нийт гэмт хэрэгт эзлэх хувь
		2019 он	2020 он		
1	Хүний амьд явах эрхийн эсрэг гэмт хэрэг	5	5	0.0	1.8
	Үүнээс: Хүнийг алах	3	1	-66.7	0.4
2	Хүний эрүүл мэндийн халдашгүй байдлын эсрэг гэмт хэрэг	80	69	-13.8	25.5
	Үүнээс: Гэр бүлийн хүчирхийлэл үйлдэх	5	4	-20.0	1.5
3	Хүний бэлгийн эрх чөлөө, халдашгүй байдлын эсрэг гэмт хэрэг	9	4	-55.6	1.5
	Үүнээс: Хүчиндэх	8	4	-50.0	1.5
4	Хүний халдашгүй, чөлөөтэй байх эрхийн эсрэг гэмт хэрэг		7		2.6
5	Хүний хувийн, улс төрийн эрх, эрх чөлөөний эсрэг гэмт хэрэг		1		0.4
6	Эрүүл мэндийн эсрэг гэмт хэрэг	1			
7	Өмчлөх эрхийн эсрэг гэмт хэрэг	108	118	9.3	43.5
	Хулгайлах	42	60	42.9	22.1
	Дээрэмдэх		1		0.4
	Залилах	15	15	0.0	5.5
7	Мал хулгайлах	42	34	-19.0	12.5
	Эдийн засгийн гэмт хэрэг	1	1	0.0	0.4
9	Үндэсний аюулгүй байдлын эсрэг гэмт хэрэг	2			
10	Хэрэг шалган шийдвэрлэх ажиллагааны эсрэг гэмт хэрэг	1			
11	Авлигын эсрэг гэмт хэрэг	8			
12	Нийтийн албаны ашиг сонирхлын эсрэг гэмт хэрэг	7	9	28.6	3.3
13	Хүрээлэн байгаа орчны эсрэг	17	33	94.1	12.2

²⁶ Эрүүгийн хэрэг хянан шийдвэрлэх тухай хуулийн 1.5 дугаар зүйлийн 1.1, 1.4, 1.5 дахь хэсэгт заасан үндэслэлээр хаагдсан, мөн хуулийн 32.5 дугаар зүйлийн 1.1, 1.2, 1.3 дахь хэсэгт заасан үндэслэлээр хэрэгсэхгүй болсон гэмт хэрэг хасагдаагүй болно.

14	Хөдөлгөөний аюулгүй байдал, тээврийн хэрэгслийн ашиглалтын журмын эсрэг гэмт хэрэг	8	24	3.0 дах	8.9
	Үүнээс: Автотээврийн хэрэгслийн хөдөлгөөний аюулгүй байдал, ашиглалтын журам зөрчих	8	24	3.0 дах	8.9

1.7 Гэмт хэргийн үйлдэгдсэн цаг, гараг.

Гэмт хэрэг бүртгэгдсэн гарагаар нь авч үзвэл 37 буюу 13.7 хувь нь даваа гарагт, 49 буюу 18.1 хувь нь мягмар гарагт, 46 буюу 17.0 хувь нь лхагва гарагт, 40 буюу 14.8 хувь нь пүрэв гарагт, 39 буюу 14.4 хувь нь баасан гарагт, 32 буюу 11.8 хувь нь бямба гарагт, 28 буюу 10.3 хувь нь ням гарагт тус тус бүртгэгдсэн бол цагаар нь авч үзвэл 58 буюу 21.4 хувь нь 06:00-14:00 цагт, 76 буюу 28.0 хувь нь 14:00-19:00 цагт, 33 буюу 12.2 хувь нь 19:00-22:00 цагт, 104 буюу 38.4 хувь нь 22:00-06:00 цагт тус тус бүртгэгдсэн байна.



1.8 Гэмт хэрэг үйлдсэн газар.

Гэмт хэрэг бүртгэгдсэн газрыг авч үзвэл бүртгэгдсэн гэмт хэргийн 76 буюу 28.0 хувь нь гэр орон сууцанд, 40 буюу 14.8 хувь нь гудамж талбайд, 6 буюу 2.2 хувь нь олон нийтийн газарт, 10 буюу 3.7 хувь нь аж ахуйн нэгжид, 24 буюу 8.9 хувь нь авто замд, 115 буюу 42.4 хувь нь бусад газарт үйлдэгдсэн байна.



1.9 Гэмт хэрэг үйлдсэн байдал.

Нийт бүртгэгдсэн хэргийн 86 буюу 31.7 хувь нь согтуугаар, 1 буюу 0.4 хувь нь хүүхэд оролцож, 20 буюу 7.4 хувь нь эмэгтэй хүн оролцож, 17 буюу 6.3 хувь нь гэр бүлийн хүчирхийллийн улмаас, 25 буюу 9.2 хувь нь бүлэглэн үйлдсэн байна.

Д/д	Сум	Согтуугаар	Хүүхэд оролцож	Эмэгтэй хүн оролцож	Гэр бүлийн хүчирхийллийн улмаас	Бүлэглэн үйлдсэн
1	Алдархаан сум	6		2		
2	Асгат сум	1		1	1	
3	Баянтэс сум	1				
4	Баянхайрхан сум	1			1	1
5	Дөрвөлжин сум	1		1		
6	Завханмандал сум	3				1
7	Идэр сум	2				1
8	Их-Уул сум	2			1	1
9	Нөмрөг сум					
10	Отгон сум	2			1	3
11	Сантмаргац сум	6		1	1	2
12	Сонгино сум	1				2



13	Тосонцэнгэл сум	11	3	1	4
14	Түдэвтэй сум	2		1	
15	Тэлмэн сум	1			
16	Тэс сум				
17	Улиастай сум	34	1	12	3
18	Ургамал сум	2			
19	Цагаанхайрхан сум	2			
20	Цагаанчулуут сум				3
21	Цэцэн уул сум				
22	Шилүүстэй сум	6			3
23	Эрдэнэхайрхан сум	2			1
24	Яруу сум			1	
Нийт		86	1	20	17

Хоёр. Гэмт хэргийн илрүүлэлт

2.1 Гэмт хэргийн илрүүлэлтийн хувь.

Завхан аймагт нийт бүртгэгдсэн хэргийн 147 буюу 54.2 хувийг далд аргаар үйлдсэн бөгөөд гэмт хэргийн илрүүлэлт 62.0 хувьтай байгаа нь өмнөх оны мөн үеэс 6.0 нэгжээр буурсан.

Орон нутгийн илрүүлэлттэй харьцуулахад 2.8 нэгжээр өндөр байна.



2.2 Хэрэг бүртгэлтийн хэрэг.

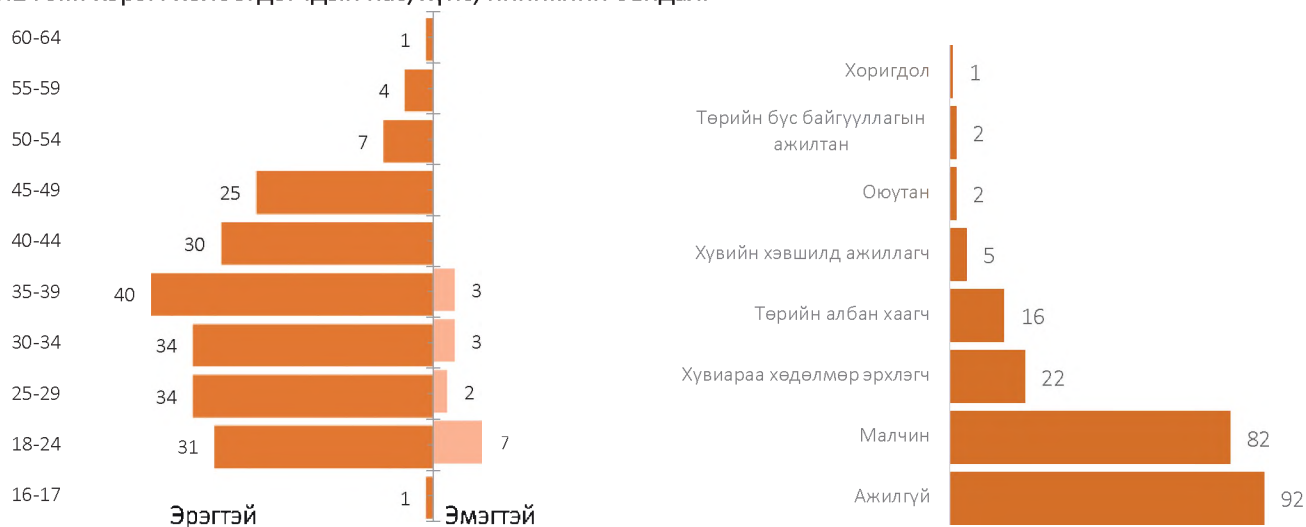
Хэрэг бүртгэлтийн 205 хэрэг нээн шалгасан нь өмнөх оны мөн үетэй харьцуулбал 7 хэрэг буюу 3.3 хувиар, үүнээс 127 гэмт хэргийн хэрэгт эрүүгийн хэрэг үүсгэж яллагдагчаар татсан нь 17 буюу 11.8 хувиар тус тус буурсан байна.

Гурав. Гэмт хэрэгт холбогдогч

3.1 Гэмт хэрэгт холбогдсон хүн.

Нийт 222 хүн шалгагдсан нь өмнөх оны мөн үетэй харьцуулахад 15.6 хувиар өссөн. Холбогдогчдын 15 буюу 6.8 хувийг эмэгтэй хүн эзэлж байгаа нь өмнөх оны мөн үеэс 50.0 хувиар, 207 буюу 93.2 хувь нь эрэгтэй хүн байгаа нь 13.7 хувиар тус тус өссөн, 1 буюу 0.1 хувийг хүүхэд эзэлж байгаа нь өмнөх оны мөн үеэс 90.9 хувиар буурсан байна.

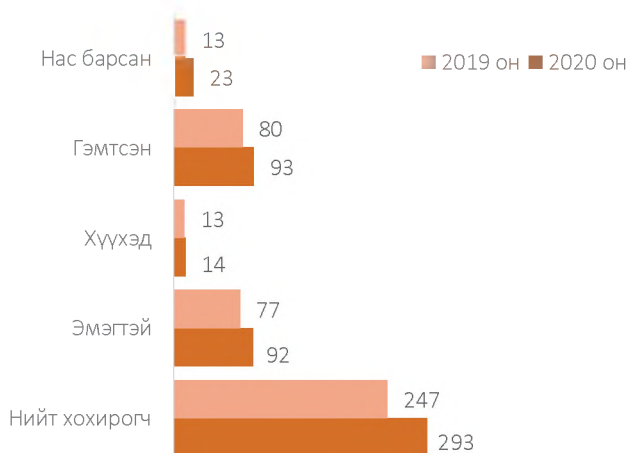
3.2 Гэмт хэрэгт холбогдогчдын нас, хүйс, нийгмийн байдал.



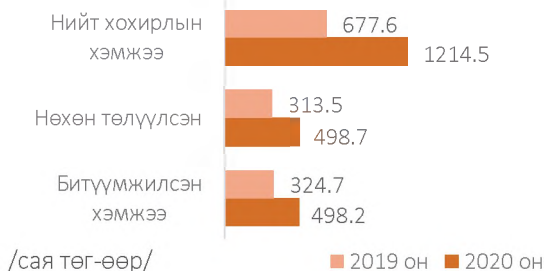
Дөрөв. Гэмт хэргийн хохирогч, хохирол

4.1 Хохирсон хүн.

Гэмт хэргийн улмаас 293 иргэн хохирч, үүнээс 23 хүн нас барж, 93 хүн гэмтсэн нь өмнөх оны мөн үетэй харьцуулбал, хохирсон хүн 46 буюу 18.6, нас барсан хүн 10 буюу 76.9, гэмтсэн хүн 13 буюу 16.2 хувиар тус тус өссөн байна.



4.2 Учирсан хохирол.

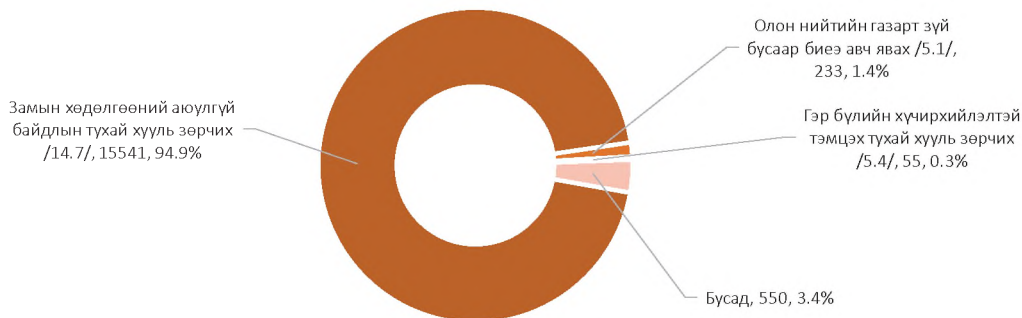


Иргэнд учирсан 1214.5 сая төгрөгийн хохирлын 41.1 хувийг нөхөн төлүүлж, 498.2 сая төгрөгийн хөрөнгө битүүмжилсэн нь өмнөх оны мөн үеэс хохирлын хэмжээ 536.9 сая буюу 79.2, нөхөн төлүүлсэн хохирол 185.3 сая буюу 59.1, битүүмжилсэн хөрөнгө 173.5 сая буюу 53.4 хувиар тус тус өссөн байна.

Тав. Зөрчил

Завхан аймаг дахь цагдаагийн газрын хэмжээнд нийт 16379 зөрчил шалгасан нь өмнөх оны мөн үетэй харьцуулбал 1256 буюу 7.1 хувиар, 16333 зөрчлийг шийдвэрлэсэн нь 1271 буюу 7.2 хувиар тус тус буурсан үзүүлэлттэй байна.

Нийт бүртгэгдсэн зөрчлийн 15541 буюу 94.9 хувийг замын хөдөлгөөний аюулгүй байдлын тухай хууль зөрчих, 233 буюу 1.4 хувийг олон нийтийн газарт зүй бусаар биеэ авч явах, 55 буюу 0.3 хувийг гэр бүлийн хүчирхийлэлтэй тэмцэх тухай хууль зөрчих, 550 буюу 3.4 хувийг бусад зөрчил эзэлж байна.



Зөрчил гаргасан 15644 иргэн, 9 хуулийн этгээдийг 624990.6 мянган төгрөгөөр торгох, 314 хүнийг баривчилах, 366 хүнийг торгож, тээврийн хэрэгсэл жолоодох эрх хасах шийтгэл ногдуулсан нь өмнөх оны мөн үеэс иргэнийг торгосон шийтгэл 7.5 хувиар, торгож, тээврийн хэрэгсэл жолоодох эрх хасах шийтгэл 33 буюу 8.3 хувиар тус тус буурсан бол баривчилсан шийтгэл 26 буюу 9.0 хувиар өссөн байна.

2020 онд Завхан аймагт нийт 399 хүн эрүүлжүүлэгдсэн нь өмнөх оны мөн үеэс 60 буюу 13.1 хувиар буурсан байна.

---oooOooo---



4.12 ОРХОН АЙМАГТ БҮРТГЭГДСЭН ГЭМТ ХЭРЭГ, ЗӨРЧЛИЙН НӨХЦӨЛ БАЙДАЛ

Нэг. Бүртгэгдсэн гэмт хэрэг

1.1 Бүртгэгдсэн гомдол, мэдээлэл.

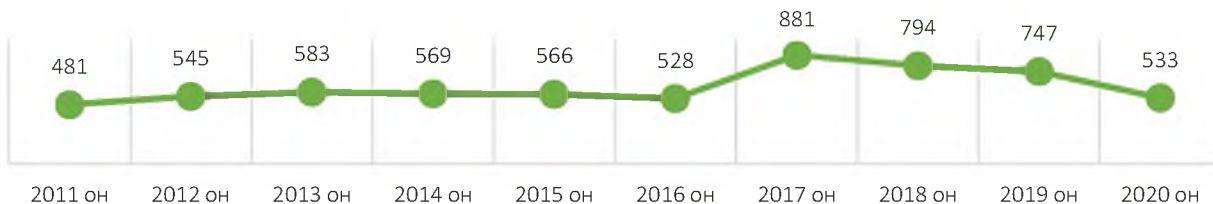
Орхон аймаг дахь цагдаагийн газар 2020 онд иргэн, хуулийн этгээдээс 6242 гомдол, мэдээлэл хүлээн авч шалгаснаас 1328 буюу 21.3 хувь нь гэмт хэргийн шинжтэй, 4914 буюу 78.7 хувь нь зөрчлийн шинжтэй гомдол мэдээлэл байна. Өмнөх оны мөн үетэй харьцуулбал нийт бүртгэгдсэн гомдол мэдээлэл 62 буюу 1.0 хувиар, зөрчлийн шинжтэй гомдол мэдээлэл 244 буюу 4.7 хувиар тус тус буурч, гэмт хэргийн шинжтэй гомдол мэдээлэл 182 буюу 15.9 хувиар өссөн.

Бүртгэгдсэн гэмт хэргийн шинжтэй гомдол мэдээллийн 605 буюу 45.6 хувийг хэрэг бүртгэлтийн хэрэг нээж, 646 буюу 48.6 хувийг хэрэг бүртгэлтийн хэрэг нээхээс татгалзаж, 15 буюу 1.1 хувийг харьяаллын дагуу шилжүүлж, зөрчлийн шинжтэй гомдол мэдээллийн 3943 буюу 80.2 хувийг зөрчлийн хэрэг нээж, 902 буюу 18.4 хувийг зөрчлийн хэрэг нээхээс татгалзаж, 33 буюу 0.7 хувийг харьяаллын дагуу шилжүүлж тус тус шийдвэрлэсэн байна.

1.2 Бүртгэгдсэн гэмт хэрэг.

Нийт 533 гэмт хэрэг бүртгэгдсэн нь өмнөх оны мөн үеэс 214 буюу 28.6 хувиар буурч, орон нутагт бүртгэгдсэн гэмт хэргийн 6.3 хувийг эзэлж байна. Сүүлийн 10 жилийн дунджаар жилд 622, сард 52, хоногт 2 гэмт хэрэг үйлдэгдсэн байна.

Тус аймагт сүүлийн 10 жилд бүртгэгдсэн гэмт хэрэг:



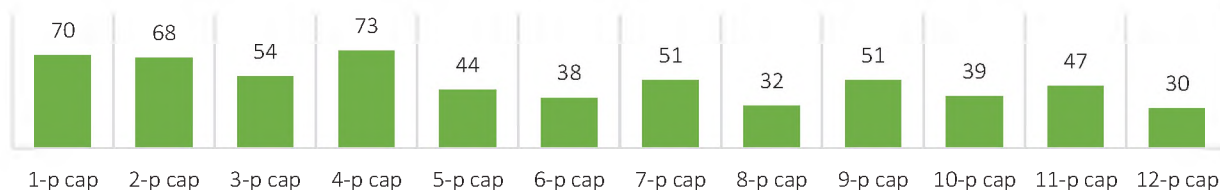
1.3 Бүртгэгдсэн нийт гэмт хэрэг /сумдаар/.



1.4 Бүртгэгдсэн гэмт хэргийн ангилал.

Нийт бүртгэгдсэн хэргийн 412 буюу 77.3 хувь нь хөнгөн, 121 буюу 22.7 хувь нь хүнд ангиллын хэрэг байгаа бөгөөд өмнөх оны мөн үетэй харьцуулахад хөнгөн гэмт хэрэг 23.6 хувиар, хүнд гэмт хэрэг 41.8 хувиар тус тус буурсан үзүүлэлттэй байна.

1.5 Тухайн сард бүртгэгдсэн гэмт хэрэг, 2020 он.²⁷



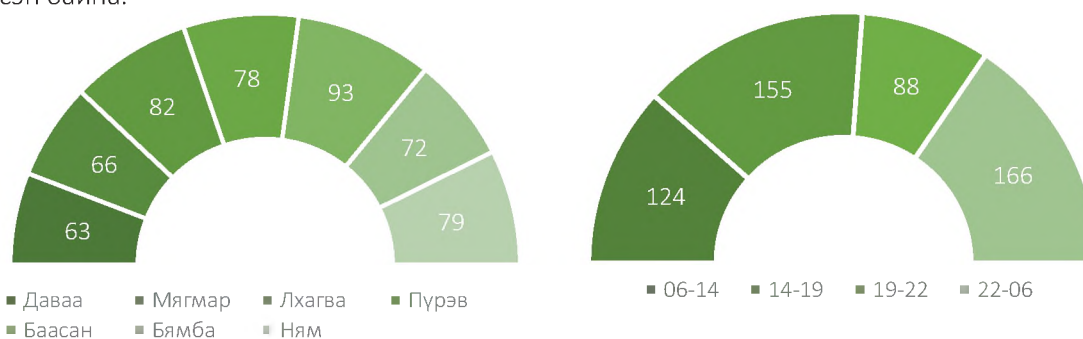
²⁷ Эрүүгийн хэрэг хянан шийдвэрлэх тухай хуулийн 1.5 дугаар зүйлийн 1.1, 1.4, 1.5 дахь хэсэгт заасан үндэслэлээр хаагдсан, мөн хуулийн 32.5 дугаар зүйлийн 1.1, 1.2, 1.3 дахь хэсэгт заасан үндэслэлээр хэрэгсэхгүй болсон гэмт хэрэг хасагдаагүй болно.

1.6 Нийт бүртгэгдсэн гэмт хэрэг /Эрүүгийн хуулийн бүлгээр/.

Д/д	Гэмт хэргийн төрөл	Бүртгэгдсэн хэрэг		Өсөлт, бууралтын хувь	Нийт гэмт хэрэгт эзлэх хувь
		2019 он	2020 он		
1	Хүний амьд явах эрхийн эсрэг гэмт хэрэг	21	6	-71.4	1.1
	Үүнээс: Хүнийг алах	3	3		0.6
2	Хүний эрүүл мэндийн халдашгүй байдлын эсрэг гэмт хэрэг	195	214	9.7	40.2
	Үүнээс: Гэр бүлийн хүчирхийлэл үйлдэх	8	3	-62.5	0.6
3	Хүний бэлгийн эрх чөлөө, халдашгүй байдлын эсрэг гэмт хэрэг	17	16	-5.9	3.0
	Үүнээс: Хүчиндэх	17	15	-11.8	2.8
4	Хүний халдашгүй, чөлөөтэй байх эрхийн эсрэг гэмт хэрэг	1	1		0.2
5	Хүний хувийн, улс төрийн эрх, эрх чөлөөний эсрэг гэмт хэрэг		1		0.2
6	Хүүхдийн эсрэг гэмт хэрэг	1			
	Өмчлөх эрхийн эсрэг гэмт хэрэг	405	253	-37.5	47.4
7	Үүнээс Хулгайлах	226	127	-43.8	23.8
	Дээрэмдэх	8	8		1.5
	Залилах	114	84	-26.3	15.8
	Мал хулгайлах	8	7	-12.5	1.3
8	Эдийн засгийн гэмт хэрэг	4	6	50.0	1.1
9	Олон нийтийн аюулгүй байдал, ашиг сонирхлын эсрэг гэмт хэрэг	32	6	-81.3	1.1
10	Хэрэг шалган шийдвэрлэх ажиллагааны эсрэг гэмт хэрэг	12	2	-83.3	0.4
11	Авлигын эсрэг гэмт хэрэг	19			
12	Нийтийн албаны ашиг сонирхлын эсрэг гэмт хэрэг	10	3	-70.0	0.6
13	Хүрээлэн байгаа орчны эсрэг	3	5	66.7	0.9
14	Хөдөлгөөний аюулгүй байдал, тээврийн хэрэгслийн ашиглалтын журмын эсрэг гэмт хэрэг	27	20	-25.9	3.8
	Үүнээс: Автотээврийн хэрэгслийн хөдөлгөөний аюулгүй байдал, ашиглалтын журам зөрчих	27	19	-29.6	3.6

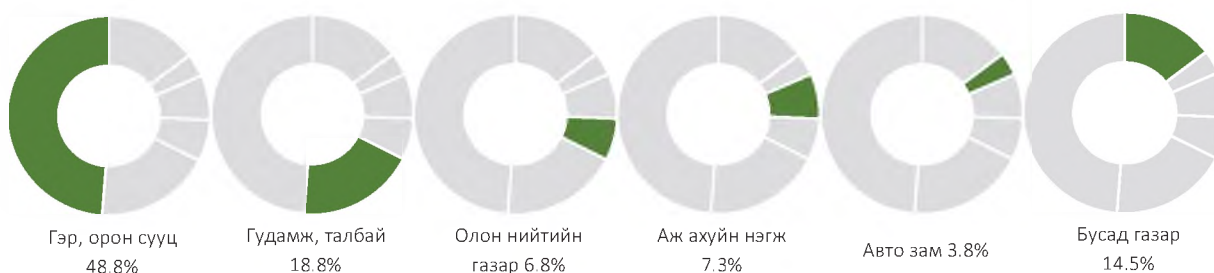
1.7 Гэмт хэргийн үйлдэгдсэн цаг, гараг.

Гэмт хэрэг бүртгэгдсэн гарагаар нь авч үзвэл 63 буюу 11.8 хувь нь даваа гарагт, 66 буюу 12.4 хувь нь мягмар гарагт, 82 буюу 15.4 хувь нь лхагва гарагт, 78 буюу 14.6 хувь нь пүрэв гарагт, 93 буюу 17.4 хувь нь баасан гарагт, 72 буюу 13.5 хувь нь бямба гарагт, 79 буюу 14.8 хувь нь ням гарагт тус тус бүртгэгдсэн бол цагаар нь авч үзвэл 124 буюу 23.3 хувь нь 06:00-14:00 цагт, 155 буюу 29.1 хувь нь 14:00-19:00 цагт, 88 буюу 16.5 хувь нь 19:00-22:00 цагт, 166 буюу 31.1 хувь нь 22:00-06:00 цагт тус тус бүртгэгдсэн байна.



1.8 Гэмт хэрэг үйлдсэн газар.

Гэмт хэрэг бүртгэгдсэн газрыг авч үзвэл бүртгэгдсэн гэмт хэргийн 260 буюу 48.8 хувь нь гэр орон сууцанд, 100 буюу 18.8 хувь нь гудамж талбайд, 36 буюу 6.8 хувь нь олон нийтийн газарт, 39 буюу 7.3 хувь нь аж ахуйн нэгжид, 20 буюу 3.8 хувь нь авто замд, 78 буюу 14.5 хувь нь бусад газарт үйлдэгдсэн байна.





1.9 Гэмт хэрэг үйлдсэн байдал.

Нийт бүртгэгдсэн хэргийн 202 буюу 37.9 хувь нь согтуугаар, 16 буюу 3.0 хувь нь хүүхэд оролцож, 87 буюу 16.3 хувь нь эмэгтэй хүн оролцож, 18 буюу 3.4 хувь нь гэр бүлийн хүчирхийллийн улмаас, 33 буюу 6.2 хувь нь бүлэглэн үйлдсэн байна.

Д/д	Сум	Согтуугаар	Хүүхэд оролцож	Эмэгтэй хүн оролцож	Гэр бүлийн хүчирхийллийн улмаас	Бүлэглэн үйлдсэн	Галт зэвсгээр үйлдсэн
1	Баян-Өндөр сум	195	16	86	18	31	1
2	Жаргалант сум	7		1		2	
Нийт		202	16	87	18	33	1

Хоёр. Гэмт хэргийн илрүүлэлт

2.1 Гэмт хэргийн илрүүлэлтийн хувь.

Орхон аймагт нийт бүртгэгдсэн хэргийн 188 буюу 35.3 хувийг далд аргаар үйлдсэн бөгөөд гэмт хэргийн илрүүлэлт 53.6 хувьтай байгаа нь өмнөх оны мөн үеэс 6.7 нэгжээр буурсан.

Орон нутгийн илрүүлэлттэй харьцуулахад 5.6 нэгжээр бага байна.



2.2 Хэрэг бүртгэлтийн хэрэг.

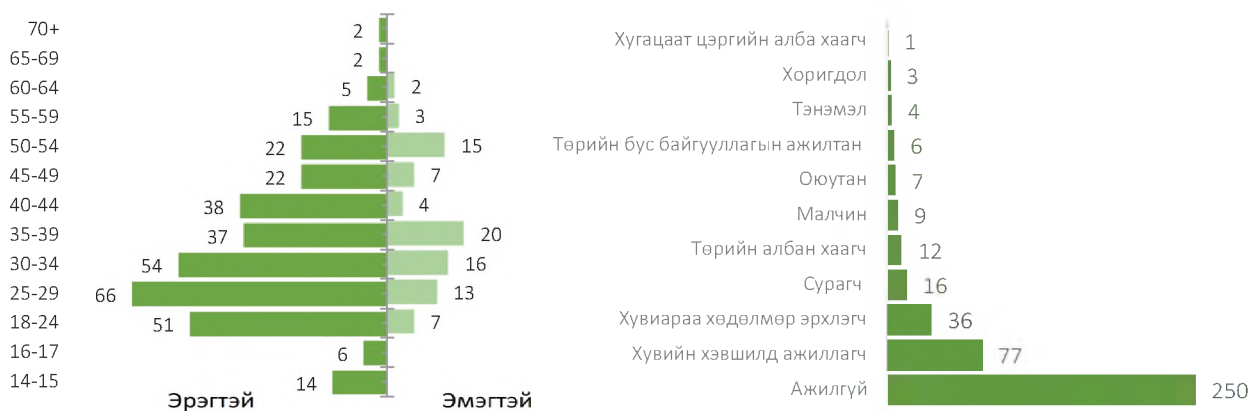
Хэрэг бүртгэлтийн 336 хэрэг нээн шалгасан нь өмнөх оны мөн үетэй харьцуулбал 368 хэрэг буюу 52.3 хувиар, үүнээс 180 гэмт хэргийн хэрэгт эрүүгийн хэрэг үүсгэж яллагдагчаар татсан нь өмнөх оны мөн үетэй харьцуулбал 244 буюу 57.5 хувиар тус тус буурсан байна.

Гурав. Гэмт хэрэгт холбогдогч

3.1 Гэмт хэрэгт холбогдсон хүн.

Нийт 421 хүн шалгагдсан нь өмнөх оны мөн үетэй харьцуулахад 17.6 хувиар буурсан. Холбогдогчдын 87 буюу 20.7 хувийг эмэгтэй хүн эзэлж байгаа нь өмнөх оны мөн үеийн түвшинд, 334 буюу 79.3 хувь нь эрэгтэй хүн байгаа нь өмнөх оны мөн үеэс 21.2 хувиар, 20 буюу 4.8 хувийг хүүхэд эзэлж байгаа нь 57.4 хувиар тус тус буурсан байна.

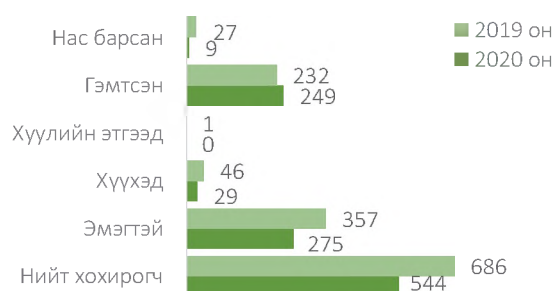
3.2 Гэмт хэрэгт холбогдогчдын нас, хүйс, нийгмийн байдал.



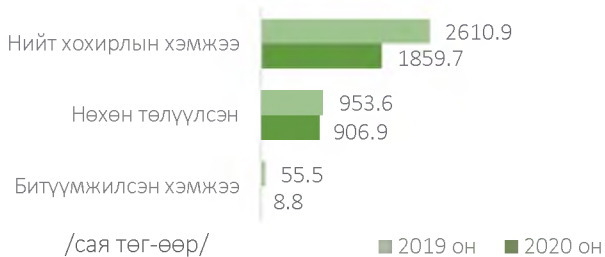
Дөрөв. Гэмт хэргийн хохирогч, хохирол

4.1 Хохирсон хүн.

Гэмт хэргийн улмаас 544 иргэн хохирч, үүнээс 9 хүн нас барж, 249 хүн гэмтсэн нь өмнөх оны мөн үетэй харьцуулбал, хохирсон хүн 142 буюу 20.7, нас барсан хүн 18 буюу 66.7 хувиар тус тус буурсан, гэмтсэн хүн 17 буюу 7.3 хувиар өссөн байна.



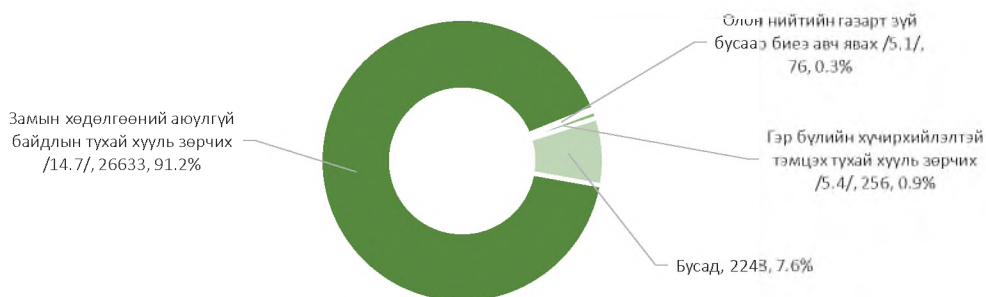
4.2 Учирсан хохирол.



Иргэнд учирсан 1859.7 сая төгрөгийн хохирлын 48.8 хувийг нөхөн төлүүлж, 8.8 сая төгрөгийн хөрөнгө битүүмжилсэн нь өмнөх оны мөн үеэс хохирлын хэмжээ 751.2 сая буюу 28.8, нөхөн төлүүлсэн хохирол 46.8 сая буюу 4.9, битүүмжилсэн хөрөнгө 46.8 сая буюу 84.2 хувиар тус тус буурсан байна.

Тав. Зөрчил

Орхон аймаг дахь цагдаагийн газрын хэмжээнд нийт 29213 зөрчил шалгасан нь өмнөх оны мөн үетэй харьцуулбал 2447 буюу 7.7 хувиар, 29147 зөрчлийг шийдвэрлэсэн нь 2444 буюу 7.7 хувиар тус тус буурсан үзүүлэлттэй байна. Нийт бүртгэгдсэн зөрчлийн 26633 буюу 91.2 хувийг замын хөдөлгөөний аюулгүй байдлын тухай хууль зөрчих, 76 буюу 0.3 хувийг олон нийтийн газарт зүй бусаар биеэ авч явах, 256 буюу 0.9 хувийг гэр бүлийн хүчирхийлэлтэй тэмцэх тухай хууль зөрчих, 2248 буюу 7.6 хувийг бусад зөрчил эзэлж байна.



Зөрчил гаргасан 27145 иргэн, 12 хуулийн этгээдийг 1483571.2 мянган төгрөгөөр торгох, 875 хүнийг баривчилах, 1115 хүнийг торгож, тээврийн хэрэгсэл жолоодох эрх хасах шийтгэл ногдуулсан нь өмнөх оны мөн үеэс иргэнийг торгосон шийтгэл 6.7 хувиар, баривчилсан шийтгэл 47 буюу 5.1 хувиар, торгож, тээврийн хэрэгсэл жолоодох эрх хасах шийтгэл 431 буюу 27.9 хувиар тус тус буурсан байна.

2020 онд Орхон аймагт нийт 2559 хүн эрүүлжүүлэгдсэн нь өмнөх оны мөн үеэс 638 буюу 20.0 хувиар буурсан байна.

---oooOooo---



4.13 ӨВӨРХАНГАЙ АЙМАГТ БҮРТГЭГДСЭН ГЭМТ ХЭРЭГ, ЗӨРЧЛИЙН НӨХЦӨЛ БАЙДАЛ

Нэг. Бүртгэгдсэн гэмт хэрэг

1.1 Бүртгэгдсэн гомдол, мэдээлэл.

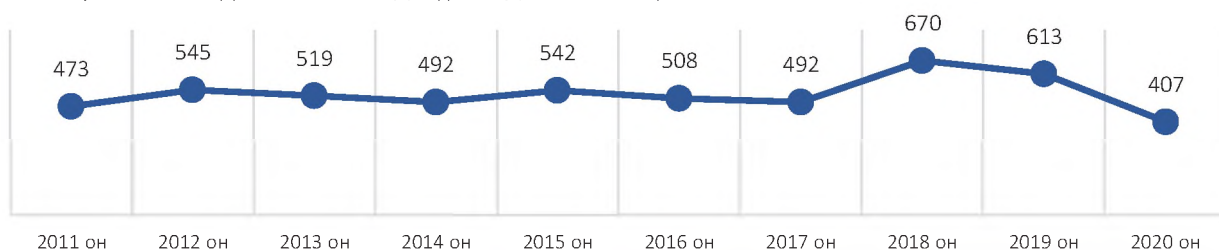
Өвөрхангай аймаг дахь цагдаагийн газар 2020 онд иргэн, хуулийн этгээдээс 5452 гомдол, мэдээлэл хүлээн авч шалгаснаас 693 буюу 12.7 хувь нь гэмт хэргийн шинжтэй, 4759 буюу 87.3 хувь нь зөрчлийн шинжтэй гомдол мэдээлэл байна. Өмнөх оны мөн үетэй харьцуулбал нийт бүртгэгдсэн гомдол мэдээлэл 731 буюу 15.5, зөрчлийн шинжтэй гомдол мэдээлэл 924 буюу 24.1 хувиар тус тус өсч, гэмт хэргийн шинжтэй гомдол мэдээлэл 193 буюу 21.8 хувиар буурсан.

Бүртгэгдсэн гэмт хэргийн шинжтэй гомдол мэдээллийн 521 буюу 75.2 хувийг хэрэг бүртгэлтийн хэрэг нээж, 143 буюу 20.6 хувийг хэрэг бүртгэлтийн хэрэг нээхээс татгалзаж, 8 буюу 1.2 хувийг харьяаллын дагуу шилжүүлж, зөрчлийн шинжтэй гомдол мэдээллийн 4141 буюу 87.0 хувийг зөрчлийн хэрэг нээж, 562 буюу 11.8 хувийг зөрчлийн хэрэг нээхээс татгалзаж, 37 буюу 0.8 хувийг харьяаллын дагуу шилжүүлж тус тус шийдвэрлэсэн байна.

1.2 Бүртгэгдсэн гэмт хэрэг.

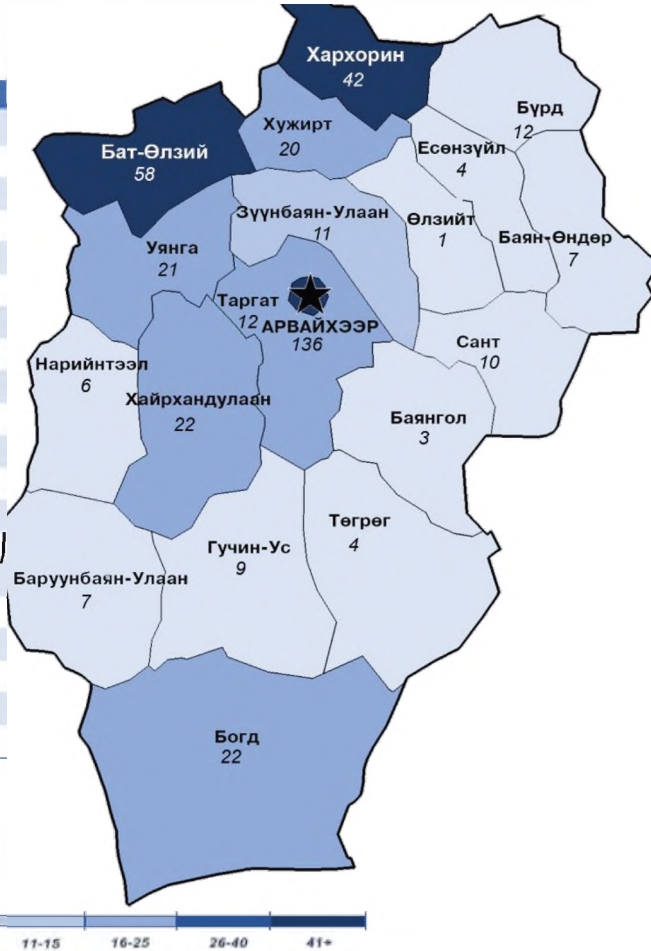
Нийт 407 гэмт хэрэг бүртгэгдсэн нь өмнөх оны мөн үеэс 206 буюу 33.6 хувиар буурч, орон нутагт бүртгэгдсэн гэмт хэргийн 4.8 хувийг эзэлж байна. Сүүлийн 10 жилийн дунджаар жилд 526, сард 44, хоногт 1 гэмт хэрэг үйлдэгдсэн байна.

Тус аймагт сүүлийн 10 жилд бүртгэгдсэн гэмт хэрэг:



1.3 Бүртгэгдсэн нийт гэмт хэрэг /сумдаар/.

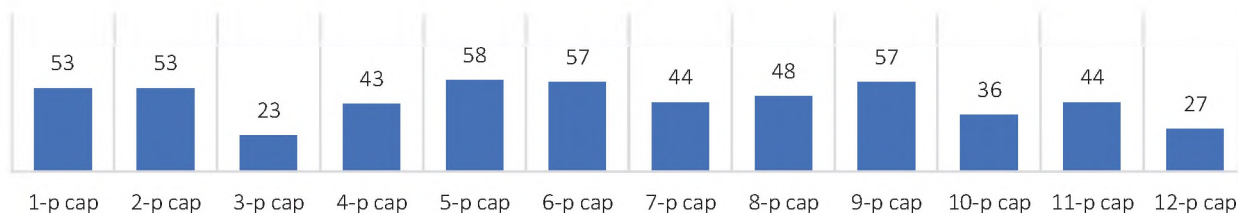
Д/д	Сум	2019 он	2020 он	Өсөлт, бууралт	
				Тоо	Хувь
1	Арвайхээр	298	136	-162	-54.4
2	Баруунбаян-Улаан	12	7	-5	-41.7
3	Батөлзий	38	58	20	52.6
4	Баянгол	2	3	1	50.0
5	Баянөндөр	8	7	-1	-12.5
6	Богд	17	22	5	29.4
7	Бүрд	9	12	3	33.3
8	Гучин ус	12	9	-3	-25.0
9	Есөнзүйл	6	4	-2	-33.3
10	Зүүнбаянулаан	16	11	-5	-31.3
11	Нарийн тээл	16	6	-10	-62.5
12	Өлзийт	4	1	-3	-75.0
13	Сант	7	10	3	42.9
14	Тарагт	18	12	-6	-33.3
15	Төгрөг	7	4	-3	-42.9
16	Уянга	24	21	-3	-12.5
17	Хайрхан дулаан	18	22	4	22.2
18	Хархорин	73	42	-31	-42.5
19	Хужирт	28	20	-8	-28.6



1.4 Бүртгэгдсэн гэмт хэргийн ангилал.

Нийт бүртгэгдсэн хэргийн 319 буюу 78.4 хувь нь хөнгөн, 88 буюу 21.6 хувь нь хүнд ангиллын хэрэг байгаа бөгөөд өмнөх оны мөн үетэй харьцуулахад хөнгөн гэмт хэрэг 30.2 хувиар, хүнд гэмт хэрэг 43.6 хувиар тус тус буурсан байна.

1.5 Тухайн сард бүртгэгдсэн гэмт хэрэг, 2020 он.²⁸

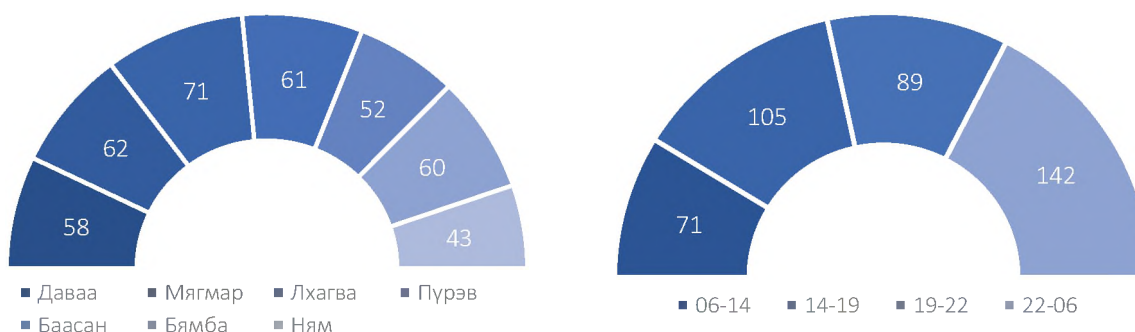


1.6 Нийт бүртгэгдсэн гэмт хэрэг /Эрүүгийн хуулийн бүлгээр/.

Д/д	Гэмт хэргийн төрөл	Бүртгэгдсэн хэрэг		Өсөлт, бууралтын хувь	Нийт гэмт хэрэгт эзлэх хувь
		2019 он	2020 он		
1	Хүний амьд явах эрхийн эсрэг гэмт хэрэг	11	6	-45.5	1.5
	Үүнээс: Хүнийг алах	3	4	33.3	1.0
2	Хүний эрүүл мэндийн халдашгүй байдлын эсрэг гэмт хэрэг	180	136	-24.4	33.4
	Үүнээс: Гэр бүлийн хүчирхийлэл үйлдэх	6	4	-33.3	1.0
3	Хүний бэлгийн эрх чөлөө, халдашгүй байдлын эсрэг гэмт хэрэг	27	8	-70.4	2.0
	Үүнээс: Хүчиндэх	6	7	16.7	1.7
4	Хүний халдашгүй, чөлөөтэй байх эрхийн эсрэг гэмт хэрэг		1		0.2
5	Эрүүл мэндийн эсрэг гэмт хэрэг	2	1	-50.0	0.2
	Өмчлөх эрхийн эсрэг гэмт хэрэг	324	180	-44.4	44.2
6	Хулгайлах	199	88	-55.8	48.9
	Дээрэмдэх	28	26	-7.1	6.4
	Залилах	11			
	Мал хулгайлах	57	50	-12.3	12.3
7	Олон нийтийн аюулгүй байдал, ашиг сонирхлын эсрэг гэмт хэрэг	2			
8	Хэрэг шалган шийдвэрлэх ажиллагааны эсрэг гэмт хэрэг	4	2	-50.0	0.5
9	Авлигын эсрэг гэмт хэрэг	6	1	-83.3	0.2
10	Нийтийн албаны ашиг сонирхлын эсрэг гэмт хэрэг	4	7	75.0	1.7
11	Хүрээлэн байгаа орчны эсрэг	26	45	73.1	11.1
	Хөдөлгөөний аюулгүй байдал, тээврийн хэрэгслийн ашиглалтын журмын эсрэг гэмт хэрэг	27	20	-25.9	4.9
12	Үүнээс: Автотээврийн хэрэгслийн хөдөлгөөний аюулгүй байдал, ашиглалтын журам зөрчих	26	20	-23.1	4.9

1.7 Гэмт хэргийн үйлдэгдсэн цаг, гараг.

Гэмт хэрэг бүртгэгдсэн гарагаар нь авч үзвэл 58 буюу 14.3 хувь нь даваа гарагт, 62 буюу 15.2 хувь нь мягмар гарагт, 71 буюу 17.4 хувь нь лхагва гарагт, 61 буюу 15.0 хувь нь пүрэв гарагт, 52 буюу 12.8 хувь нь баасан гарагт, 60 буюу 14.7 хувь нь бямба гарагт, 43 буюу 10.6 хувь нь ням гарагт тус тус бүртгэгдсэн бол цагаар нь авч үзвэл 71 буюу 17.4 хувь нь 06:00-14:00 цагт, 105 буюу 25.8 хувь нь 14:00-19:00 цагт, 89 буюу 21.9 хувь нь 19:00-22:00 цагт, 142 буюу 34.9 хувь нь 22:00-06:00 цагт тус тус бүртгэгдсэн байна.

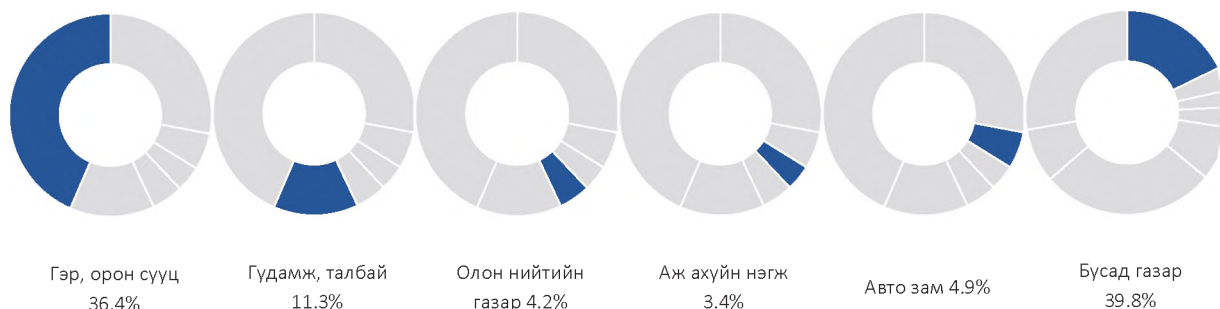


²⁸ Эрүүгийн хэрэг хянан шийдвэрлэх тухай хуулийн 1.5 дугаар зүйлийн 1.1, 1.4, 1.5 дахь хэсэгт заасан үндэслэлээр хаагдсан, мөн хуулийн 32.5 дугаар зүйлийн 1.1, 1.2, 1.3 дахь хэсэгт заасан үндэслэлээр хэрэгсэхгүй болсон гэмт хэрэг хасагдаагүй болно.



1.8 Гэмт хэрэг үйлдсэн газар.

Гэмт хэрэг бүртгэгдсэн газрыг авч үзвэл бүртгэгдсэн гэмт хэргийн 148 буюу 36.4 хувь нь гэр орон сууцанд, 46 буюу 11.3 хувь нь гудамж талбайд, 17 буюу 4.2 хувь нь олон нийтийн газарт, 9 буюу 2.2 хувь нь төрийн байгууллагад, 14 буюу 3.4 хувь нь аж ахуйн нэгжид, 20 буюу 4.9 хувь нь авто замд, 153 буюу 37.6 хувь нь бусад газарт бүртгэгджээ.



1.9 Гэмт хэрэг үйлдсэн байдал.

Бүртгэгдсэн гэмт хэргийн 132 буюу 32.4 хувь нь согтуугаар, 38 буюу 9.3 хувь нь эмэгтэй хүн оролцож, 50 буюу 12.3 хувь нь бүлэглэн, 18 буюу 4.4 хувь нь хүүхэд оролцож, 21 буюу 5.2 хувь нь гэр бүлийн хүчирхийллийн улмаас тус тус үйлдэгдсэн байна.

Д/д	Сум	Согтуугаар	Хүүхэд оролцож	Эмэгтэй хүн оролцож	Гэр бүлийн хүчирхийллийн улмаас	Бүлэглэн үйлдсэн	Галт зэвсгээр үйлдсэн
1	Арвайхээр сум	59	5	21	14	11	
2	Баруунбаян-Улаан	3	1		1	2	
3	Батэлзий сум	12		4		11	1
4	Баянгол сум	1					
5	Баянөндөр сум	1					
6	Богд сум	6	6	1			
7	Бүрд сум	3	1			1	
8	Гучин ус сум	1	1	1		2	
9	Есөнзүйл сум	1					
10	Зүүнбаянулаан сум	5				3	
11	Нарийн тээл сум					4	
12	Өлзийт сум						
13	Сант сум	5	1	1		1	
14	Тарагт сум	2		3			
15	Төгрөг сум	1				1	
16	Уянга сум	9	2	3		3	
17	Хайрхан дулаан сум	6		1	2	5	
18	Хархорин сум	13		3	3	2	
19	Хужирт сум	4	1		1	4	
	Нийт	132	18	38	21	50	1

Хоёр. Гэмт хэргийн илрүүлэлт

2.1 Гэмт хэргийн илрүүлэлтийн хувь.

Өвөрхангай аймагт нийт бүртгэгдсэн хэргийн 183 буюу 45.0 хувийг далд аргаар үйлдсэн бөгөөд гэмт хэргийн илрүүлэлт 52.6 хувьтай байгаа нь өмнөх оны мөн үеэс 3.2 нэгжээр өссөн.

Орон нутгийн илрүүлэлттэй харьцуулахад 6.6 нэгжээр бага байна.



2.2 Хэрэг бүртгэлтийн хэрэг.

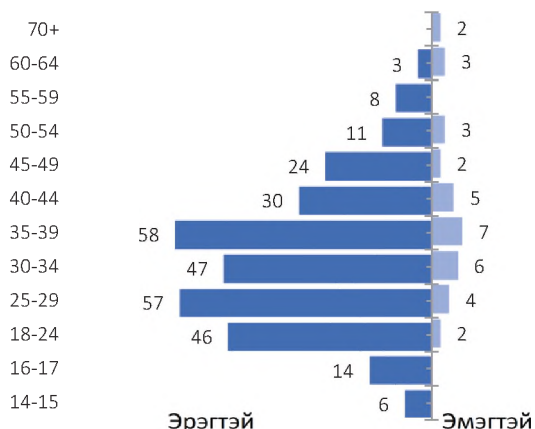
Хэрэг бүртгэлтийн 266 хэрэг нээн шалгасан нь өмнөх оны мөн үетэй харьцуулбал 300 хэрэг буюу 53.0 хувиар, үүнээс 140 гэмт хэргийн хэрэгт эрүүгийн хэрэг үүсгэж яллагдагчаар татсан нь 140 буюу 50.0 хувиар тус тус буурсан байна.

Гурав. Гэмт хэрэгт холбогдогч

3.1 Гэмт хэрэгт холбогдсон хүн.

Нийт 338 хүн шалгагдсан нь өмнөх оны мөн үетэй харьцуулахад 19.7 хувиар буурсан. Холбогдогчдын 34 буюу 10.1 хувийг эмэгтэй хүн эзэлж байгаа нь өмнөх оны мөн үеэс 13.3 хувиар өсч, 304 буюу 89.9 хувь нь эрэгтэй хүн байгаа нь 22.3 хувиар буурч, 20 буюу 5.9 хувийг хүүхэд эзэлж байгаа нь өмнөх оны мөн үеийн түвшинд байна.

3.2 Гэмт хэрэгт холбогдогчдын нас, хүйс, нийгмийн байдал.



Дөрөв. Гэмт хэргийн хохирогч, хохирол

4.1 Хохирсон хүн.

Гэмт хэргийн улмаас 411 иргэн хохирч, үүнээс 16 хүн нас барж, 153 хүн гэмтсэн нь өмнөх оны мөн үетэй харьцуулбал, хохирсон хүн 207 буюу 33.5, нас барсан хүн 5 буюу 23.8, гэмтсэн хүн 55 буюу 26.4 хувиар тус тус буурсан байна.



4.2 Учирсан хохирол.

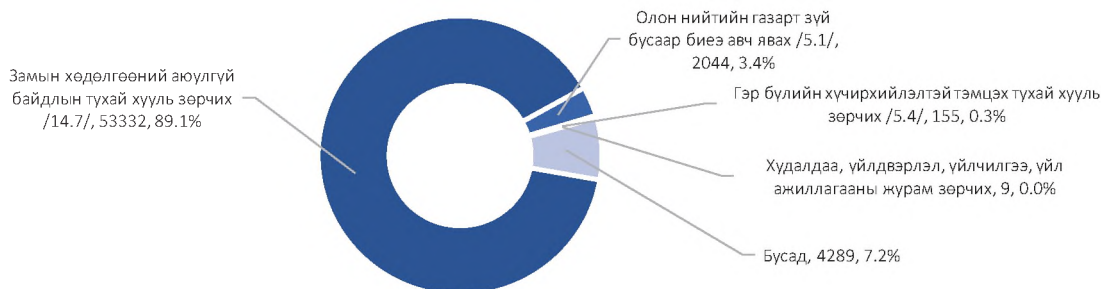


Иргэнд учирсан 772.9 сая төгрөгийн хохирлын 40.5 хувийг нөхөн төлүүлж, 69.1 сая төгрөгийн хөрөнгө битүүмжилсэн нь өмнөх оны мөн үеэс хохирлын хэмжээ 287.3 сая буюу 27.1, битүүмжилсэн хөрөнгө 65.5 сая буюу 48.7 хувиар тус тус буурч, нөхөн төлүүлсэн хохирол 61.9 сая буюу 24.7 хувиар өссөн байна.

Тав. Зөрчил

Өвөрхангай аймаг дахь цагдаагийн газрын хэмжээнд нийт 59829 зөрчил шалгасан нь өмнөх оны мөн үетэй харьцуулбал 16331 буюу 37.5 хувиар, 59566 зөрчлийг шийдвэрлэсэн нь 16302 буюу 37.7 хувиар тус тус өссөн байна.

Нийт бүртгэгдсэн зөрчлийн 53332 буюу 89.1 хувийг замын хөдөлгөөний аюулгүй байдлын тухай хууль зөрчих, 2044 буюу 3.4 хувийг олон нийтийн газарт зүй бусаар биеэ авч явах, 155 буюу 0.3 хувийг





ЦАГДААГИЙН БАЙГУУЛЛАГЫН ХЭМЖЭЭНД 2020 ОНД БҮРТГЭГДСЭН ГЭМТ ХЭРЭГ, ЗӨРЧЛИЙН НӨХЦӨЛ БАЙДАЛ

гэр бүлийн хүчирхийлэлтэй тэмцэх тухай хууль зөрчих, 9 буюу 0.0 хувийг худалдаа, үйлдвэрлэл, үйлчилгээ, үйл ажиллагааны журам зөрчих, 4289 буюу 7.2 хувийг бусад зөрчил эзэлж байна.

Зөрчил гаргасан 57040 иргэнийг 1860937.9 мянган төгрөгөөр торгох, 1418 хүнийг баривчилах, 1108 хүнийг торгож, тээврийн хэрэгсэл жолоодох эрх хасах шийтгэл ногдуулсан нь өмнөх оны мөн үеэс иргэнийг торгосон шийтгэл 39.4 хувиар, баривчилсан шийтгэл 132 буюу 10.3 хувиар, торгож, тээврийн хэрэгсэл жолоодох эрх хасах шийтгэл 34 буюу 3.2 хувиар тус тус өссөн.

2020 онд Өвөрхангай аймагт нийт 462 хүн эрүүлжүүлэгдсэн нь өмнөх оны мөн үеэс 695 буюу 60.1 хувиар буурсан байна.

---oooOooo---

4.14 ӨМНӨГОВЬ АЙМАГТ БҮРТГЭГДСЭН ГЭМТ ХЭРЭГ, ЗӨРЧЛИЙН НӨХЦӨЛ БАЙДАЛ

Нэг. Бүртгэгдсэн гэмт хэрэг

1.1 Бүртгэгдсэн гомдол, мэдээлэл.

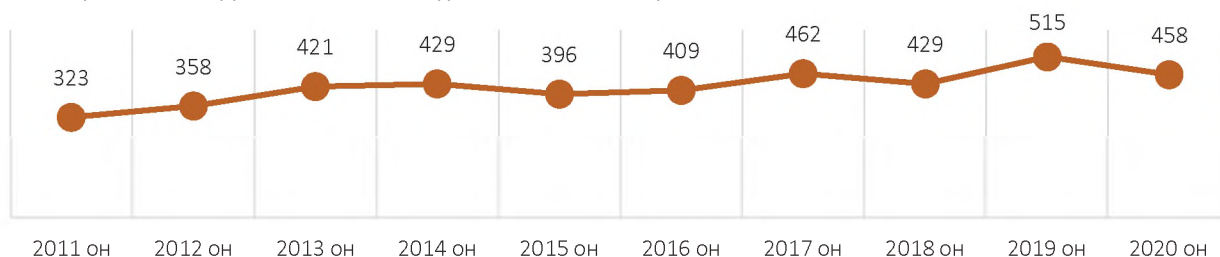
Өмнөговь аймаг дахь цагдаагийн газар 2020 онд иргэн, хуулийн этгээдээс 3300 гомдол, мэдээлэл хүлээн авч шалгаснаас 992 буюу 30.1 хувь нь гэмт хэргийн шинжтэй, 2308 буюу 69.9 хувь нь зөрчлийн шинжтэй гомдол мэдээлэл байна. Өмнөх оны мөн үетэй харьцуулбал нийт бүртгэгдсэн гомдол мэдээлэл 36 буюу 1.1, гэмт хэргийн шинжтэй гомдол мэдээлэл 43 буюу 4.5 хувиар тус тус өсч, зөрчлийн шинжтэй гомдол мэдээлэл 7 буюу 0.3 хувиар буурсан.

Бүртгэгдсэн гэмт хэргийн шинжтэй гомдол мэдээллийн 585 буюу 59.0 хувийг хэрэг бүртгэлтийн хэрэг нээж, 377 буюу 38.0 хувийг хэрэг бүртгэлтийн хэрэг нээхээс татгалзаж, 3 буюу 0.3 хувийг харьяаллын дагуу шилжүүлж, зөрчлийн шинжтэй гомдол мэдээллийн 1593 буюу 69.0 хувийг зөрчлийн хэрэг нээж, 489 буюу 21.2 хувийг зөрчлийн хэрэг нээхээс татгалзаж, 79 буюу 3.4 хувийг харьяаллын дагуу шилжүүлж тус тус шийдвэрлэсэн байна.

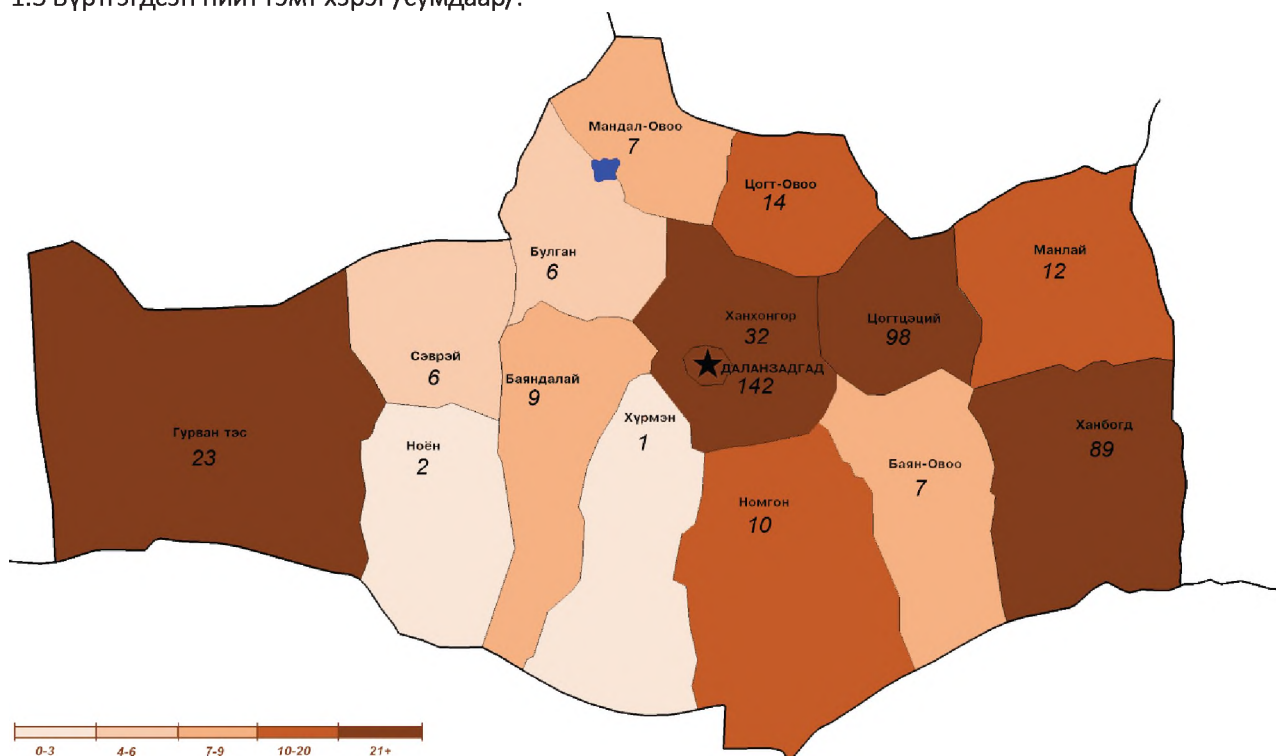
1.2 Бүртгэгдсэн гэмт хэрэг.

Нийт 458 гэмт хэрэг бүртгэгдсэн нь өмнөх оны мөн үеэс 57 буюу 11.1 хувиар буурч, орон нутагт бүртгэгдсэн гэмт хэргийн 5.4 хувийг эзэлж байна. Сүүлийн 10 жилийн дунджаар жилд 434, сард 36, хоногт 1 гэмт хэрэг үйлдэгдсэн байна.

Тус аймагт сүүлийн 10 жилд бүртгэгдсэн гэмт хэрэг:



1.3 Бүртгэгдсэн нийт гэмт хэрэг /сумдаар/.





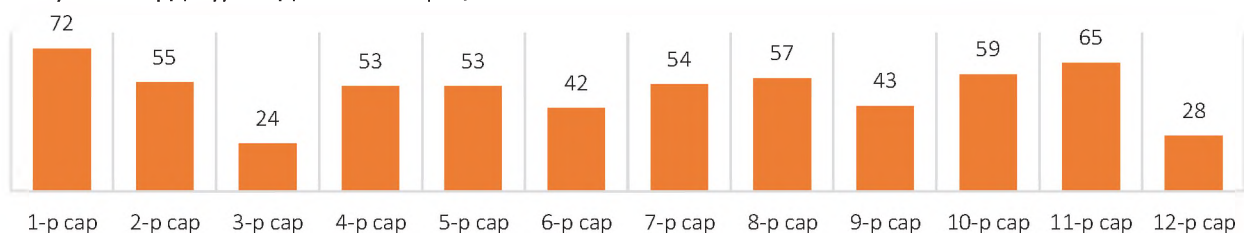
ЦАГДААГИЙН БАЙГУУЛЛАГЫН ХЭМЖЭЭНД 2020 ОНД БҮРТГЭГДСЭН ГЭМТ ХЭРЭГ, ЗӨРЧЛИЙН НӨХЦӨЛ БАЙДАЛ

Д/д	Сум	2019 он	2020 он	Өсөлт, бууралт		Д/д	Сум	2019 он	2020 он	Өсөлт, бууралт	
				Тоо	Хувь					Тоо	Хувь
1	Баяндалай	8	9	1	12.5	9	Номгон	8	10	2	25.0
2	Баяновоо	11	7	-4	-36.4	10	Сэврэй	6	6	0	0.0
3	Булган	8	6	-2	-25.0	11	Ханбогд	148	89	-59	-39.9
4	Гурвантэс	39	23	-16	-41.0	12	Ханхонгор	17	32	15	88.2
5	Даланзадгад	136	142	6	4.4	13	Хүрмэн	6	1	-5	-83.3
6	Мандал-Овоо	3	7	4	2.3 дах	14	Цогт овоо	11	14	3	27.3
7	Манлай	18	12	-6	-33.3	15	Цогтцэций	92	98	6	6.5
8	Ноён	4	2	-2	-50.0						

1.4 Бүртгэгдсэн гэмт хэргийн ангилал.

Нийт бүртгэгдсэн хэргийн 368 буюу 80.3 хувь нь хөнгөн, 90 буюу 19.7 хувь нь хүнд ангиллын хэрэг байгаа бөгөөд өмнөх оны мөн үетэй харьцуулахад хөнгөн гэмт хэрэг 12.6 хувиар, хүнд гэмт хэрэг 4.3 хувиар тус тус буурсан байна.

1.5 Тухайн сард бүртгэгдсэн гэмт хэрэг, 2020 он.²⁹



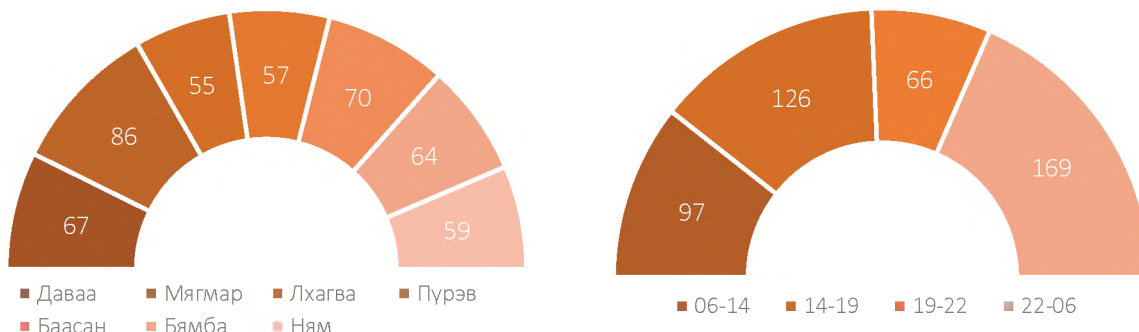
1.6 Нийт бүртгэгдсэн гэмт хэрэг /Эрүүгийн хуулийн бүлгээр/.

Д/д	Гэмт хэргийн төрөл	Бүртгэгдсэн хэрэг		Өсөлт, бууралтын хувь	Нийт гэмт хэрэгт эзлэх хувь
		2019 он	2020 он		
1	Хүний амьд явах эрхийн эсрэг гэмт хэрэг	14	13	-7.1	2.8
	Үүнээс: Хүнийг алах	5	9	80.0	2.0
2	Хүний эрүүл мэндийн халдашгүй байдлын эсрэг гэмт хэрэг	177	181	2.3	39.6
	Үүнээс: Гэр бүлийн хүчирхийлэл үйлдэх		3		0.7
3	Хүний бэлгийн эрх чөлөө, халдашгүй байдлын эсрэг гэмт хэрэг	21	13	-38.1	2.8
	Үүнээс: Хүчиндэх	12	7	-41.7	1.5
4	Хүүхдийн эсрэг гэмт хэрэг		1		0.2
	Өмчлөх эрхийн эсрэг гэмт хэрэг	169	178	5.3	38.9
5	Үүнээс Хулгайлах	91	108	18.7	60.7
	Дээрэмдэх	2	3	50.0	0.7
	Залилах	29	26	-10.3	5.7
	Мал хулгайлах	13	22	69.2	4.8
6	Эдийн засгийн гэмт хэрэг	29	6	-79.3	1.3
7	Үндэсний аюулгүй байдлын эсрэг	1			
8	Олон нийтийн аюулгүй байдал, ашиг сонирхлын эсрэг гэмт хэрэг	9	9	0.0	2.0
9	Хэрэг шалган шийдвэрлэх ажиллагааны эсрэг гэмт хэрэг	2			
10	Авлигын эсрэг гэмт хэрэг	10			
11	Нийтийн албаны ашиг сонирхлын эсрэг гэмт хэрэг	7	5	-28.6	1.1
12	Хүрээлэн байгаа орчны эсрэг	12	11	-8.3	2.4
13	Соёлын өвийн эсрэг гэмт хэрэг	1			
14	Хөдөлгөөний аюулгүй байдал, тээврийн хэрэгслийн ашиглалтын журмын эсрэг гэмт хэрэг	62	40	-35.5	8.7
	Үүнээс: Автотээврийн хэрэгслийн хөдөлгөөний аюулгүй байдал, ашиглалтын журам зөрчих	61	40	-34.4	8.7
15	Цэргийн албаны эсрэг гэмт хэрэг	1	1	0.0	0.2

²⁹ Эрүүгийн хэрэг хянан шийдвэрлэх тухай хуулийн 1.5 дугаар зүйлийн 1.1, 1.4, 1.5 дахь хэсэгт заасан үндэслэлээр хаагдсан, мөн хуулийн 32.5 дугаар зүйлийн 1.1, 1.2, 1.3 дахь хэсэгт заасан үндэслэлээр хэрэгсэхгүй болсон гэмт хэрэг хасагдаагүй болно.

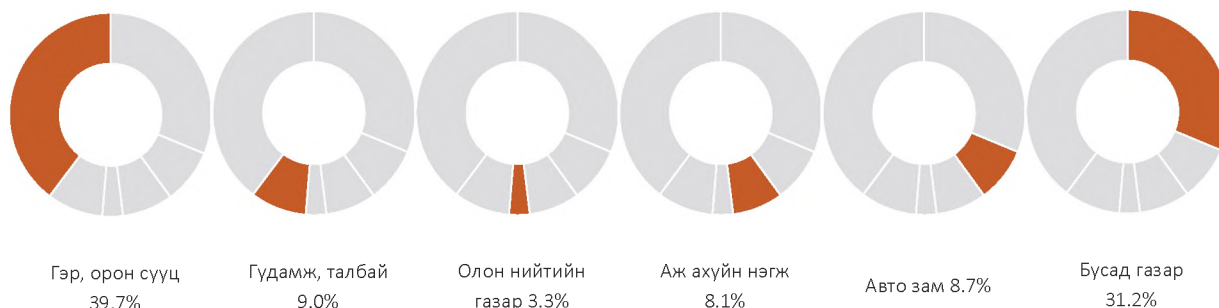
1.7 Гэмт хэргийн үйлдэгдсэн цаг, гараг.

Гэмт хэрэг бүртгэгдсэн гарагаар нь авч үзвэл 67 буюу 14.6 хувь нь даваа гарагт, 86 буюу 18.8 хувь нь мягмар гарагт, 55 буюу 12.0 хувь нь лхагва гарагт, 57 буюу 12.4 хувь нь пүрэв гарагт, 70 буюу 15.3 хувь нь баасан гарагт, 64 буюу 14.0 хувь нь бямба гарагт, 59 буюу 12.9 хувь нь ням гарагт тус тус бүртгэгдсэн бол 97 буюу 21.2 хувь нь 06:00-14:00 цагт, 126 буюу 27.5 хувь нь 14:00-19:00 цагт, 66 буюу 14.4 хувь нь 19:00-22:00 цагт, 169 буюу 36.9 хувь нь 22:00-06:00 цагт тус тус бүртгэгдсэн байна.



1.8 Гэмт хэрэг үйлдсэн газар.

Гэмт хэрэг бүртгэгдсэн газрыг авч үзвэл бүртгэгдсэн гэмт хэргийн 182 буюу 39.7 хувь нь гэр орон сууцанд, 41 буюу 9.0 хувь нь гудамж талбайд, 15 буюу 3.3 хувь нь олон нийтийн газарт, 6 буюу 1.3 хувь нь төрийн байгууллагад, 2 буюу 0.4 хувь нь төрийн бус байгууллагад, 37 буюу 8.1 хувь нь аж ахуйн нэгжид, 40 буюу 8.7 хувь нь авто замд, 135 буюу 29.5 хувь нь бусад газарт бүртгэгджээ.



1.9 Гэмт хэрэг үйлдсэн байдал.

Бүртгэгдсэн гэмт хэргийн 154 буюу 33.6 хувь нь согтуугаар, 52 буюу 11.1 хувь нь эмэгтэй хүн оролцож, 46 буюу 10.0 хувь нь бүлэглэн, 5 буюу 1.1 хувь нь хүүхэд оролцож, 15 буюу 3.3 хувь нь гэр бүлийн хүчирхийллийн улмаас тус тус үйлдэгдсэн байна.

Д/д	Сум	Согтуугаар	Хүүхэд оролцож	Эмэгтэй хүн оролцож	Гэр бүлийн хүчирхийллийн улмаас	Бүлэглэн үйлдсэн	Галт зэвсгээр үйлдсэн
1	Баяндалай сум	1	1	2	1	2	
2	Баяновоо сум	2		1			
3	Булган сум	2				2	
4	Гурвантэс сум	11		2		2	
5	Даланзадгад сум	67	2	22	8	7	
6	Мандал овоо сум	2				2	1
7	Манлай сум	2		1			
8	Ноён сум	1					
9	Номгон сум	1				4	
10	Сэврэй сум	1				1	
11	Ханбогд сум	26		7	3	7	
12	Ханхонгор сум	7		5		8	1
13	Хүрмэн сум			1			
14	Цогт овоо сум	3	2	2	1	5	
15	Цогтцэций сум	28		9	2	6	
Нийт		154	5	52	15	46	2

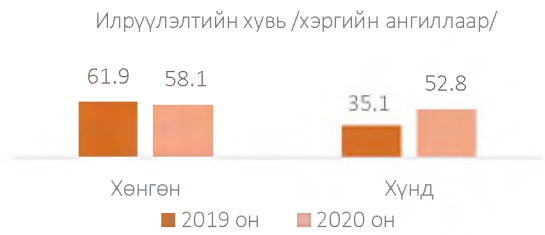


Хоёр. Гэмт хэргийн илрүүлэлт

2.1 Гэмт хэргийн илрүүлэлтийн хувь.

Өмнөговь аймагт нийт бүртгэгдсэн хэргийн 184 буюу 40.2 хувийг далд аргаар үйлдсэн бөгөөд гэмт хэргийн илрүүлэлт 57.0 хувьтай байгаа нь өмнөх оны мөн үеэс 0.2 нэгжээр буурсан.

Орон нутгийн илрүүлэлттэй харьцуулахад 2.2 нэгжээр бага байна.



2.2 Хэрэг бүртгэлтийн хэрэг.

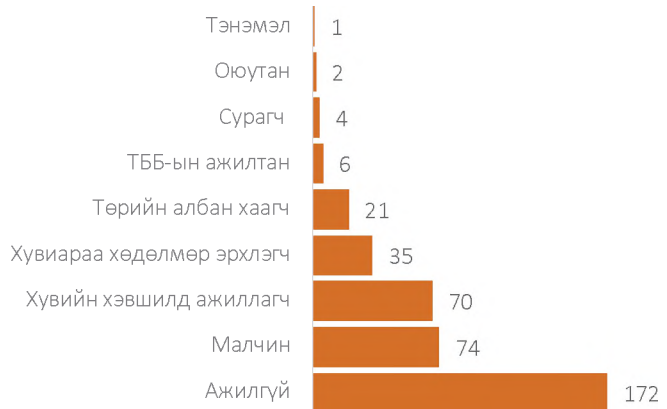
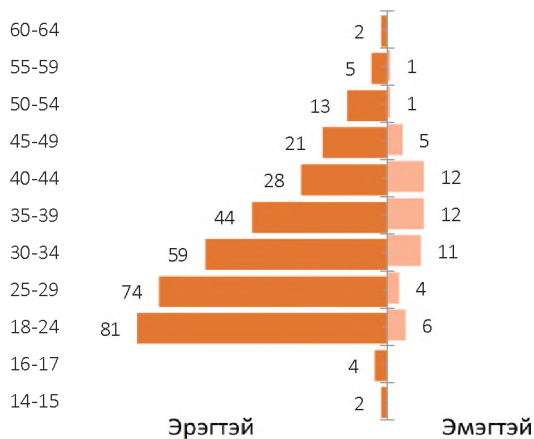
Хэрэг бүртгэлтийн 349 хэрэг нээн шалгасан нь өмнө оны мөн үетэй харьцуулбал 90 хэрэг буюу 20.5 хувиар, үүнээс 199 гэмт хэргийн хэрэгт эрүүгийн хэрэг үүсгэж яллагдагчаар татсан нь 52 буюу 20.7 хувиар тус тус буурсан байна.

Гурав. Гэмт хэрэгт холбогдогч

3.1 Гэмт хэрэгт холбогдсон хүн.

Нийт 385 хүн шалгагдсан нь өмнөх оны мөн үетэй харьцуулахад 1.6 хувиар өссөн. Холбогдогчдын 52 буюу 13.5 хувийг эмэгтэй хүн эзэлж байгаа нь өмнөх оны мөн үеэс 15.6 хувиар өсч, 333 буюу 86.5 хувь нь эрэгтэй хүн байгаа 0.3 хувиар, 6 буюу 1.6 хувийг хүүхэд эзэлж байгаа нь 57.1 хувиар тус тус буурсан байна.

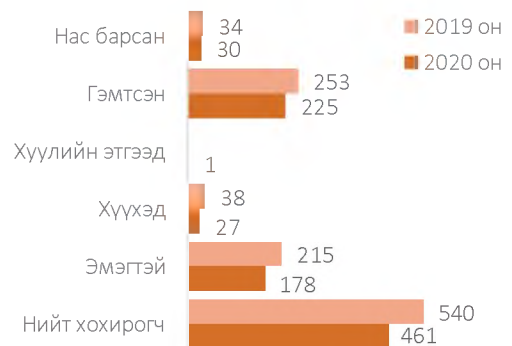
3.2 Гэмт хэрэгт холбогдогчдын нас, хүйс, нийгмийн байдал.



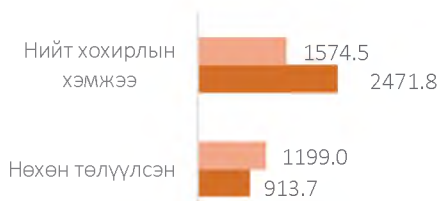
Дөрөв. Гэмт хэргийн хохирогч, хохирол

4.1 Хохирсон хүн.

Гэмт хэргийн улмаас 461 иргэн хохирч, үүнээс 30 хүн нас барж, 225 хүн гэмтсэн нь өмнөх оны мөн үетэй харьцуулбал, хохирсон хүн 79 буюу 14.6, нас барсан хүн 4 буюу 11.8, гэмтсэн хүн 28 буюу 11.1 хувиар тус тус буурсан байна.



4.2 Учирсан хохирол.



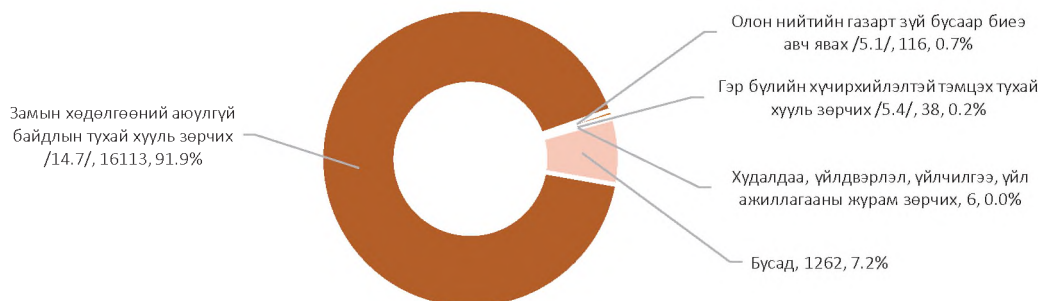
Иргэнд учирсан 2471.8 сая төгрөгийн хохирлын 37.0 хувийг нөхөн төлүүлсэн нь өмнөх оны мөн үеэс хохирлын хэмжээ 897.4 сая буюу 57.0 хувиар өсч, нөхөн төлүүлсэн хохирол 285.3 сая буюу 23.8 хувиар буурсан байна.

/сая төг-өөр/

Тав. Зөрчил

Өмнөговь аймаг дахь цагдаагийн газрын хэмжээнд нийт 17535 зөрчил шалгасан нь өмнөх оны мөн үетэй харьцуулбал 1776 буюу 9.2 хувиар, 17491 зөрчлийг шийдвэрлэсэн нь 1715 буюу 8.9 хувиар тус тус буурсан байна.

Нийт бүртгэгдсэн зөрчлийн 16113 буюу 91.9 хувийг замын хөдөлгөөний аюулгүй байдлын тухай хууль зөрчих, 116 буюу 0.7 хувийг олон нийтийн газарт зүй бусаар биеэ авч явах, 38 буюу 0.2 хувийг гэр бүлийн хүчирхийлэлтэй тэмцэх тухай хууль зөрчих, 6 буюу 0.0 хувийг худалдаа, үйлдвэрлэл, үйлчилгээ, үйл ажиллагааны журам зөрчих, 1262 буюу 7.2 хувийг бусад зөрчил эзэлж байна.



Зөрчил гаргасан 16586 иргэн, 15 хуулийн этгээдийг 927688.3 мянган төгрөгөөр торгох, 253 хүнийг баривчилах, 637 хүнийг торгож, тээврийн хэрэгсэл жолоодох эрх хасах шийтгэл ногдуулсан нь өмнөх оны мөн үеэс иргэнийг торгосон шийтгэл 9.1 хувиар, торгож, тээврийн хэрэгсэл жолоодох эрх хасах шийтгэл 111 буюу 14.8 хувиар тус тус буурч, баривчилсан шийтгэл 50 буюу 24.6 хувиар өссөн байна.

2020 онд Өмнөговь аймагт нийт 1098 хүн эрүүлжүүлэгдсэн нь өмнөх оны мөн үеэс 322 буюу 22.7 хувиар буурсан байна.

---oooOooo---



4.15 СҮХБААТАР АЙМАГТ БҮРТГЭГДСЭН ГЭМТ ХЭРЭГ, ЗӨРЧЛИЙН НӨХЦӨЛ БАЙДАЛ

Нэг. Бүртгэгдсэн гэмт хэрэг

1.1 Бүртгэгдсэн гомдол, мэдээлэл.

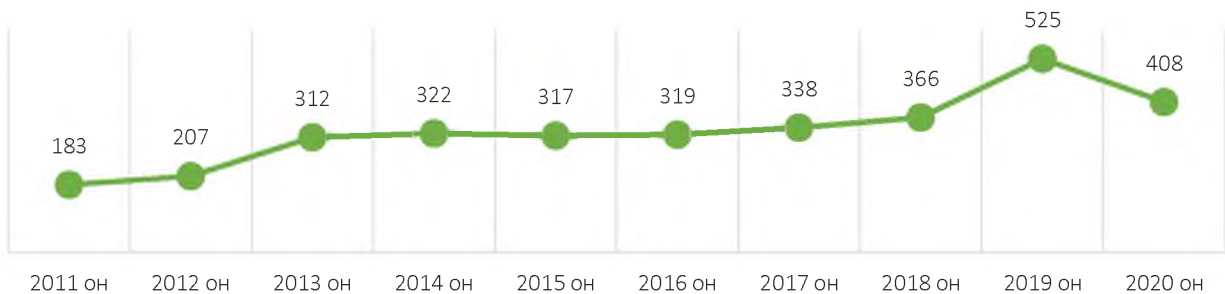
Сүхбаатар аймаг дахь цагдаагийн газар 2020 онд иргэн, хуулийн этгээдээс 2525 гомдол, мэдээлэл хүлээн авч шалгаснаас 794 буюу 31.4 хувь нь гэмт хэргийн шинжтэй, 1731 буюу 68.6 хувь нь зөрчлийн шинжтэй гомдол мэдээлэл байна. Өмнөх оны мөн үетэй харьцуулбал нийт бүртгэгдсэн гомдол мэдээлэл 145 буюу 6.1 хувиар, зөрчлийн шинжтэй гомдол мэдээлэл 356 буюу 25.9 хувиар тус тус өсч, гэмт хэргийн шинжтэй гомдол мэдээлэл 211 буюу 21.0 хувиар буурсан.

Бүртгэгдсэн гэмт хэргийн шинжтэй гомдол мэдээллийн 390 буюу 49.1 хувийг хэрэг бүртгэлтийн хэрэг нээж, 347 буюу 43.7 хувийг хэрэг бүртгэлтийн хэрэг нээхээс татгалзаж, 19 буюу 2.4 хувийг харьяаллын дагуу шилжүүлж, зөрчлийн шинжтэй гомдол мэдээллийн 1445 буюу 83.5 хувийг зөрчлийн хэрэг нээж, 262 буюу 15.1 хувийг зөрчлийн хэрэг нээхээс татгалзаж, 18 буюу 1.04 хувийг харьяаллын дагуу шилжүүлж тус тус шийдвэрлэсэн байна.

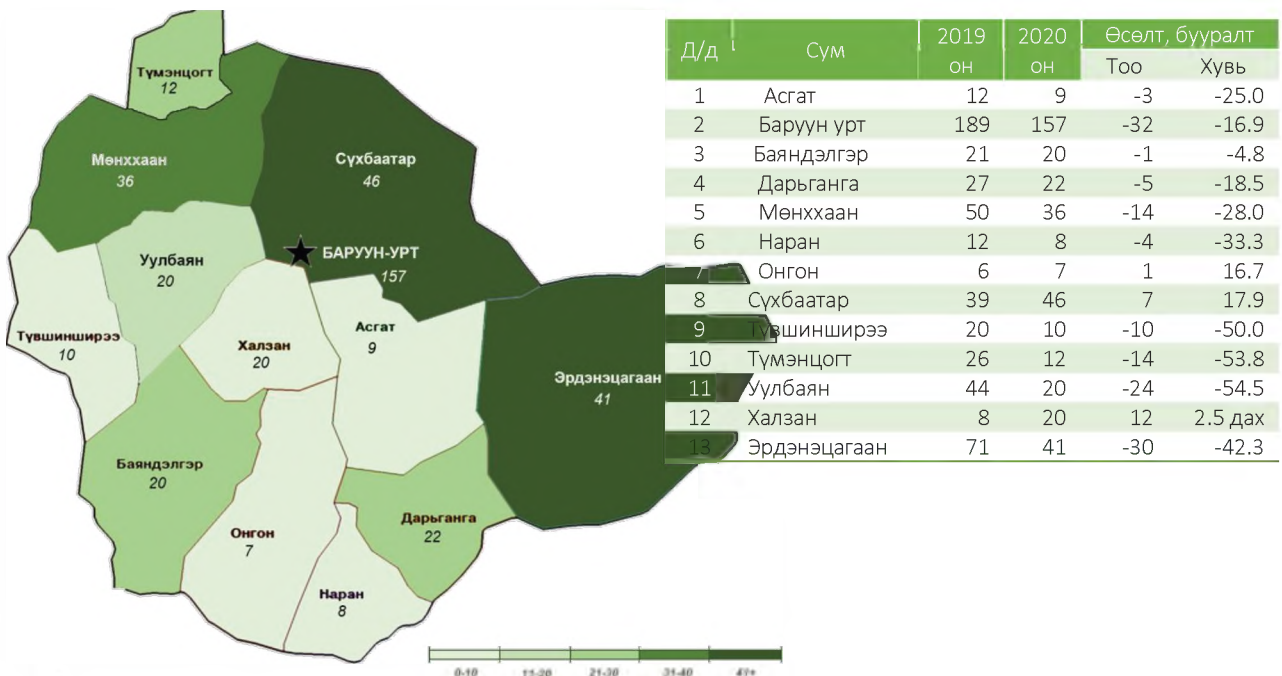
1.2 Бүртгэгдсэн гэмт хэрэг.

Нийт 408 гэмт хэрэг бүртгэгдсэн нь өмнөх оны мөн үеэс 117 буюу 22.3 хувиар буурч, орон нутагт бүртгэгдсэн гэмт хэргийн 4.8 хувийг эзэлж байна. Сүүлийн 10 жилийн дунджаар жилд 329, сард 27, хоногт 1 гэмт хэрэг үйлдэгдсэн байна.

Тус аймагт сүүлийн 10 жилд бүртгэгдсэн гэмт хэрэг:



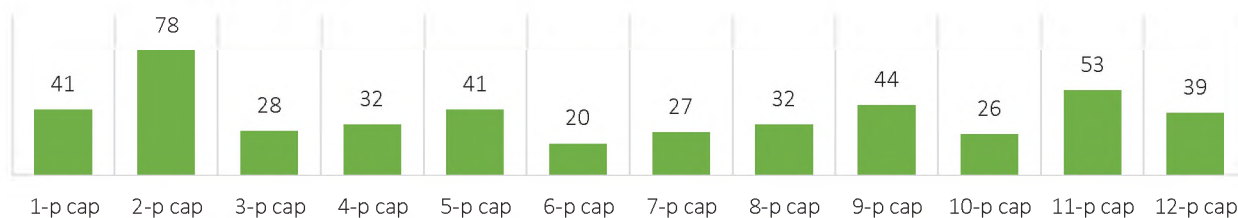
1.3 Бүртгэгдсэн нийт гэмт хэрэг /сумдаар/.



1.4 Бүртгэгдсэн гэмт хэргийн ангилал.

Нийт бүртгэгдсэн хэргийн 302 буюу 74.0 хувь нь хөнгөн, 106 буюу 26.0 хувь нь хүнд ангиллын хэрэг байгаа бөгөөд өмнөх оны мөн үетэй харьцуулахад хөнгөн гэмт хэрэг 27.6 хувиар, хүнд гэмт хэрэг 1.9 хувиар тус тус буурсан байна.

1.5 Тухайн сард бүртгэгдсэн гэмт хэрэг, 2020 он.³⁰



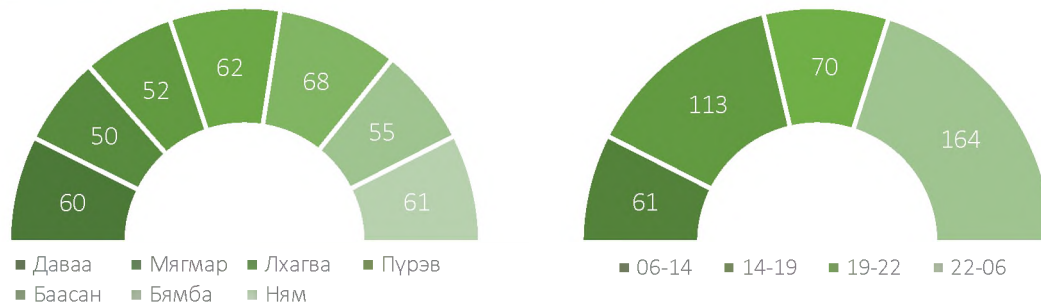
1.6 Нийт бүртгэгдсэн гэмт хэрэг /Эрүүгийн хуулийн бүлгээр/.

Д/д	Гэмт хэргийн төрөл	Бүртгэгдсэн хэрэг		Өсөлт, бууралтын хувь	Нийт гэмт хэрэгт эзлэх хувь
		2019 он	2020 он		
1	Хүний амьд явах эрхийн эсрэг гэмт хэрэг	8	11	37.5	2.7
	Үүнээс: Хүнийг алах	1	7	7.0 дах	1.7
2	Хүний эрүүл мэндийн халдашгүй байдлын эсрэг гэмт хэрэг	115	104	-9.6	25.6
	Үүнээс: Гэр бүлийн хүчирхийлэл үйлдэх	1	4	4.0 дах	1.0
3	Хүний бэлгийн эрх чөлөө, халдашгүй байдлын эсрэг гэмт хэрэг	15	15	0.0	3.7
	Үүнээс: Хүчиндэх	14	10	-28.6	2.5
4	Хүний халдашгүй, чөлөөтэй байх эрхийн эсрэг гэмт хэрэг	2	4	2.0 дах	1.0
5	Эрүүл мэндийн эсрэг гэмт хэрэг	1			
6	Хүүхдийн эсрэг гэмт хэрэг	1			
7	Өмчлөх эрхийн эсрэг гэмт хэрэг	314	233	-25.8	57.1
	Хулгайлах	104	91	-12.5	22.3
	Дээрэмдэх	4	1	-75.0	0.2
	Залилах	33	29	-12.1	7.1
	Мал хулгайлах	149	86	-42.3	21.1
8	Эдийн засгийн гэмт хэрэг	14	1	-92.9	0.2
9	Хэрэг шалган шийдвэрлэх ажиллагааны эсрэг гэмт хэрэг	2			
10	Авлигын эсрэг гэмт хэрэг	11			
11	Нийтийн албаны ашиг сонирхлын эсрэг гэмт хэрэг	4	3	-25.0	0.7
12	Хүрээлэн байгаа орчны эсрэг	1	14	14.0 дах	3.4
13	Цахим мэдээллийн аюулгүй байдлын эсрэг гэмт хэрэг	3	2	-33.3	0.5
14	Хөдөлгөөний аюулгүй байдал, тээврийн хэрэгслийн ашиглалтын журмын эсрэг гэмт хэрэг	34	21	-38.2	5.1
	Үүнээс: Автотээврийн хэрэгслийн хөдөлгөөний аюулгүй байдал, ашиглалтын журам зөрчих	33	21	-36.4	5.1

1.7 Гэмт хэргийн үйлдэгдсэн цаг, гараг.

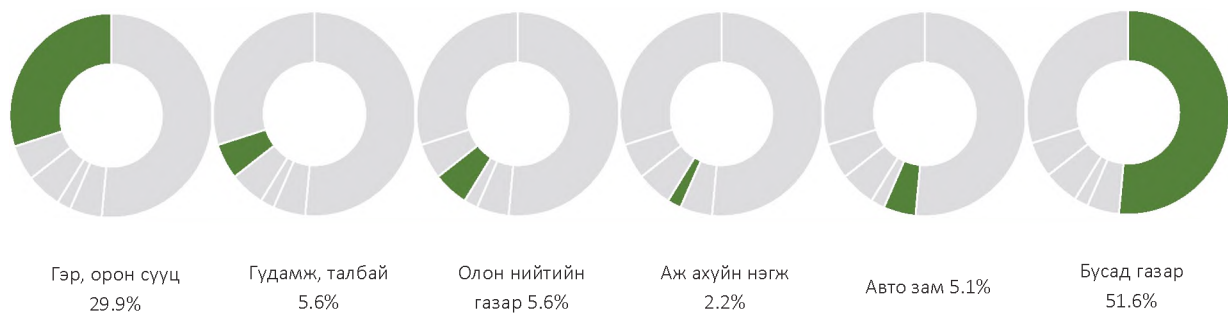
Гэмт хэрэг бүртгэгдсэн гарагаар нь авч үзвэл 60 буюу 14.7 хувь нь даваа гарагт, 50 буюу 12.3 хувь нь мягмар гарагт, 52 буюу 12.7 хувь нь лхагва гарагт, 62 буюу 15.2 хувь нь пүрэв гарагт, 68 буюу 16.7 хувь нь баасан гарагт, 55 буюу 13.4 хувь нь бямба гарагт, 61 буюу 15.0 хувь нь ням гарагт тус тус бүртгэгдсэн бол цагаар нь авч үзвэл 61 буюу 15.0 хувь нь 06:00-14:00 цагт, 113 буюу 27.7 хувь нь 14:00-19:00 цагт, 70 буюу 17.2 хувь нь 19:00-22:00 цагт, 164 буюу 40.1 хувь нь 22:00-06:00 цагт тус тус бүртгэгдсэн байна.

³⁰ Эрүүгийн хэрэг хянан шийдвэрлэх тухай хуулийн 1.5 дугаар зүйлийн 1.1, 1.4, 1.5 дахь хэсэгт заасан үндэслэлээр хаагдсан, мөн хуулийн 32.5 дугаар зүйлийн 1.1, 1.2, 1.3 дахь хэсэгт заасан үндэслэлээр хэрэгсэхгүй болсон гэмт хэрэг хасагдаагүй болно.



1.8 Гэмт хэрэг үйлдсэн газар.

Гэмт хэрэг бүртгэгдсэн газрыг авч үзвэл бүртгэгдсэн гэмт хэргийн 122 буюу 29.9 хувь нь гэр орон сууцанд, 23 буюу 5.6 хувь нь гудамж талбайд, 23 буюу 5.6 хувь нь олон нийтийн газарт, 1 буюу 0.2 хувь нь нийтийн тээвэрт, 5 буюу 1.2 хувь нь төрийн байгууллагад, 2 буюу 0.5 хувь нь төрийн бус байгууллагад, 9 буюу 2.2 хувь нь аж ахуйн нэгжид, 21 буюу 5.1 хувь нь авто замд, 202 буюу 49.7 хувь нь бусад газарт бүртгэгджээ.



1.9 Гэмт хэрэг үйлдсэн байдал.

Бүртгэгдсэн гэмт хэргийн 121 буюу 29.7 хувь нь согтуугаар, 22 буюу 5.4 хувь нь эмэгтэй хүн оролцож, 38 буюу 9.3 хувь нь бүлэглэн, 1 буюу 0.2 хувь нь хүүхэд оролцож, 25 буюу 6.1 хувь нь гэр бүлийн хүчирхийллийн улмаас тус тус үйлдэгдсэн байна.

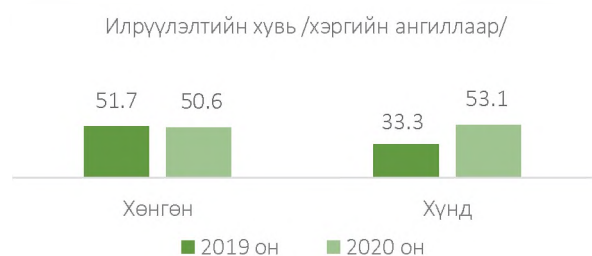
Д/д	Сум	Согтуугаар	Хүүхэд оролцож	Эмэгтэй хүн оролцож	Гэр бүлийн хүчирхийллийн улмаас	Бүлэглэн үйлдсэн	Галт зэвсгээр үйлдсэн
1	Асгат сум					1	
2	Баруун урт сум	58	1	16	14	4	
3	Баяндэлгэр сум	5		1	2		
4	Дарьганга сум	1		1	1	8	
5	Мөнххаан сум	10			3	5	1
6	Наран сум	2					
7	Онгон сум	4		2			
8	Сүхбаатар сум	12			1		
9	Түвшинширээ сум	8			2		
10	Түмэнцогт сум	4				4	
11	Уулбаян сум	3			1	1	
12	Халзан сум	2				1	
13	Эрдэнэцагаан сум	12		2	1	14	
Нийт		121	1	22	25	38	1

Хоёр. Гэмт хэргийн илрүүлэлт

2.1 Гэмт хэргийн илрүүлэлтийн хувь.

Сүхбаатар аймагт нийт бүртгэгдсэн хэргийн 263 буюу 64.5 хувийг далд аргаар үйлдсэн бөгөөд гэмт хэргийн илрүүлэлт 51.4 хувьтай байгаа нь өмнөх оны мөн үеэс 3.2 нэгжээр өссөн.

Орон нутгийн илрүүлэлттэй харьцуулахад 7.8 нэгжээр бага байна.



2.2 Хэрэг бүртгэлтийн хэрэг.

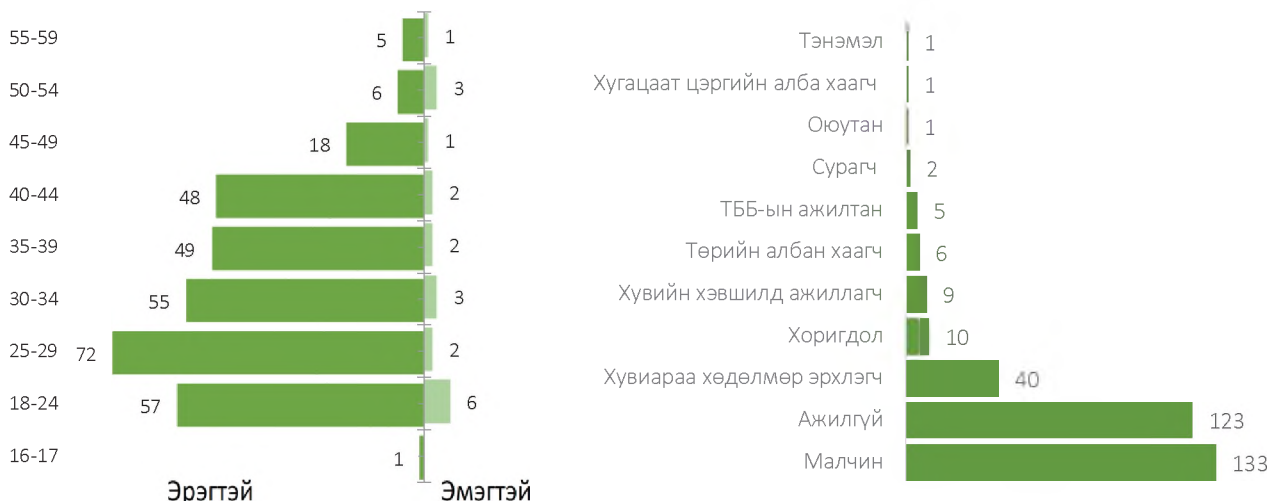
Хэрэг бүртгэлтийн 257 хэрэг нээн шалгасан нь өмнөх оны мөн үетэй харьцуулбал 179 хэрэг буюу 41.1 хувиар, үүнээс 132 гэмт хэргийн хэрэгт эрүүгийн хэрэг үүсгэж яллагдагчаар татсан нь 78 буюу 37.1 хувиар тус тус буурсан байна.

Гурав. Гэмт хэрэгт холбогдогч

3.1 Гэмт хэрэгт холбогдсон хүн.

Нийт 331 хүн шалгагдсан нь өмнөх оны мөн үетэй харьцуулахад 4.3 хувиар буурсан. Холбогдогчдын 20 буюу 6.0 хувийг эмэгтэй хүн эзэлж байгаа нь өмнөх оны мөн үеэс 11.1 хувиар өссөн, 311 буюу 94.0 хувь нь эрэгтэй хүн байгаа нь 5.2 хувиар, 1 буюу 0.3 хувийг хүүхэд эзэлж байгаа нь 93.8 хувиар тус тус буурсан байна.

3.2 Гэмт хэрэгт холбогдогчдын нас, хүйс, нийгмийн байдал.



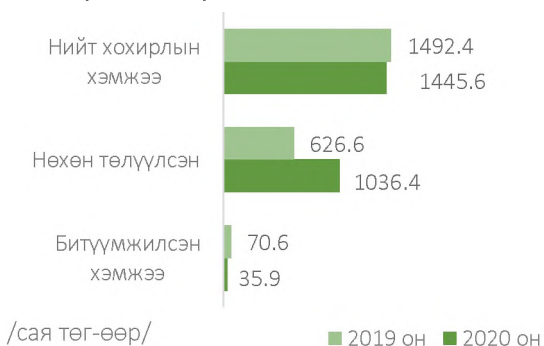
Дөрөв. Гэмт хэргийн хохирогч, хохирол

4.1 Хохирсон хүн.

Гэмт хэргийн улмаас 426 иргэн хохирч, үүнээс 32 хүн нас барж, 111 хүн гэмтсэн нь өмнөх оны мөн үетэй харьцуулбал, хохирсон хүн 107 буюу 20.1 хувиар, гэмтсэн хүн 28 буюу 20.1 хувиар тус тус буурч, нас барсан хүн 15 буюу 88.2 хувиар өссөн байна.



4.2 Учирсан хохирол.



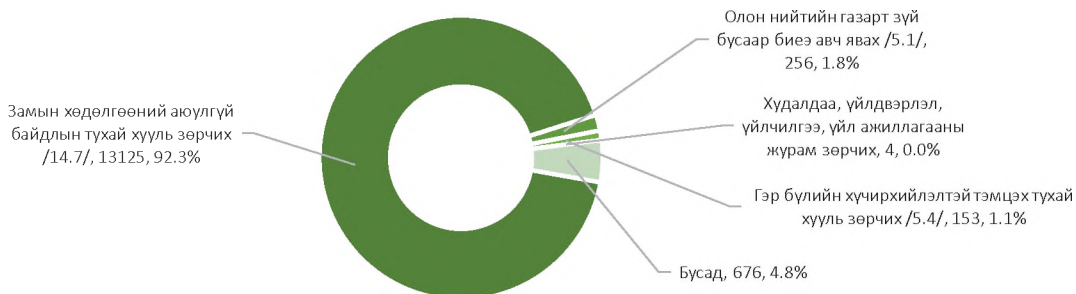
Иргэнд учирсан 1445.6 сая төгрөгийн хохирлын 71.7 хувийг нөхөн төлүүлж, 35.9 сая төгрөгийн хөрөнгө битүүмжилсэн нь өмнөх оны мөн үеэс хохирлын хэмжээ 46.8 сая буюу 3.1 хувиар, битүүмжилсэн хөрөнгө 34.7 буюу 49.1 хувиар тус тус буурч, нөхөн төлүүлсэн хохирол 409.8 сая буюу 65.4 хувиар өссөн байна.



Тав. Зөрчил

Сүхбаатар аймаг дахь цагдаагийн газрын хэмжээнд нийт 14214 зөрчил шалгасан нь өмнөх оны мөн үетэй харьцуулбал 4776 буюу 50.6 хувиар, 14091 зөрчлийг шийдвэрлэсэн нь 4702 буюу 50.1 хувиар тус тус өссөн.

Нийт бүртгэгдсэн зөрчлийн 13125 буюу 92.3 хувийг замын хөдөлгөөний аюулгүй байдлын тухай хууль зөрчих, 256 буюу 1.8 хувийг олон нийтийн газарт зүй бусаар биеэ авч явах, 153 буюу 1.1 хувийг гэр бүлийн хүчирхийлэлтэй тэмцэх тухай хууль зөрчих, 4 буюу 0.03 хувийг худалдаа, үйлдвэрлэл, үйлчилгээ, үйл ажиллагааны журам зөрчих, 676 буюу 4.8 хувийг бусад төрлийн зөрчил эзэлж байна.



Зөрчил гаргасан 13508 иргэн, 8 хуулийн этгээдийг 602070.0 мянган төгрөгөөр торгох, 214 хүнийг баривчилах, 361 хүнийг торгож, тээврийн хэрэгсэл жолоодох эрх хасах шийтгэл ногдуулсан нь өмнөх оны мөн үеэс иргэнийг торгосон шийтгэл 52.4 хувиар, баривчилсан шийтгэл 54 буюу 33.8 хувиар тус тус өсч, торгож, тээврийн хэрэгсэл жолоодох эрх хасах шийтгэл өмнөх оны мөн үеийн түвшинд байна.

2020 онд Сүхбаатар аймагт нийт 499 хүн эрүүлжүүлэгдсэн нь өмнөх оны мөн үеэс 41 буюу 7.6 хувиар буурсан байна.

---oooOooo---

4.16 СЭЛЭНГЭ АЙМАГТ БҮРТГЭГДСЭН ГЭМТ ХЭРЭГ, ЗӨРЧЛИЙН НӨХЦӨЛ БАЙДАЛ

Нэг. Бүртгэгдсэн гэмт хэрэг

1.1 Бүртгэгдсэн гомдол, мэдээлэл.

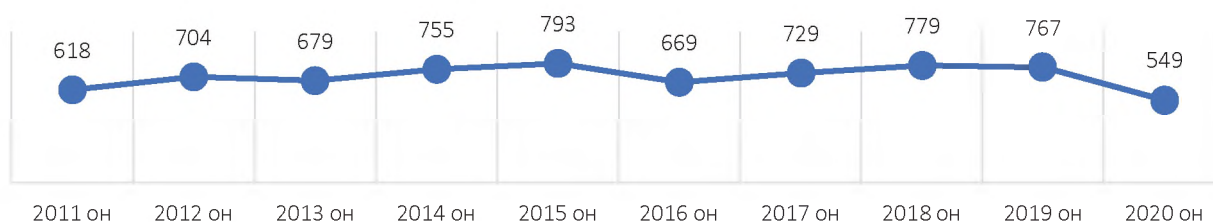
Сэлэнгэ аймаг дахь цагдаагийн газар 2020 онд иргэн, хуулийн этгээдээс 3196 гомдол, мэдээлэл хүлээн авч шалгаснаас 1109 буюу 34.7 хувь нь гэмт хэргийн шинжтэй, 2087 буюу 65.3 хувь нь зөрчлийн шинжтэй гомдол мэдээлэл байна. Өмнөх оны мөн үетэй харьцуулбал нийт бүртгэгдсэн гомдол мэдээлэл 258 буюу 7.5 хувиар, гэмт хэргийн шинжтэй гомдол мэдээлэл 126 буюу 10.2 хувиар, зөрчлийн шинжтэй гомдол мэдээлэл 132 буюу 5.9 хувиар тус тус буурсан.

Бүртгэгдсэн гэмт хэргийн шинжтэй гомдол мэдээллийн 670 буюу 60.4 хувийг хэрэг бүртгэлтийн хэрэг нээж, 371 буюу 33.5 хувийг хэрэг бүртгэлтийн хэрэг нээхээс татгалзаж, 25 буюу 2.3 хувийг харьяаллын дагуу шилжүүлж, зөрчлийн шинжтэй гомдол мэдээллийн 866 буюу 41.5 хувийг зөрчлийн хэрэг нээж, 1075 буюу 51.5 хувийг зөрчлийн хэрэг нээхээс татгалзаж, 129 буюу 6.2 хувийг харьяаллын дагуу шилжүүлж тус тус шийдвэрлэсэн байна.

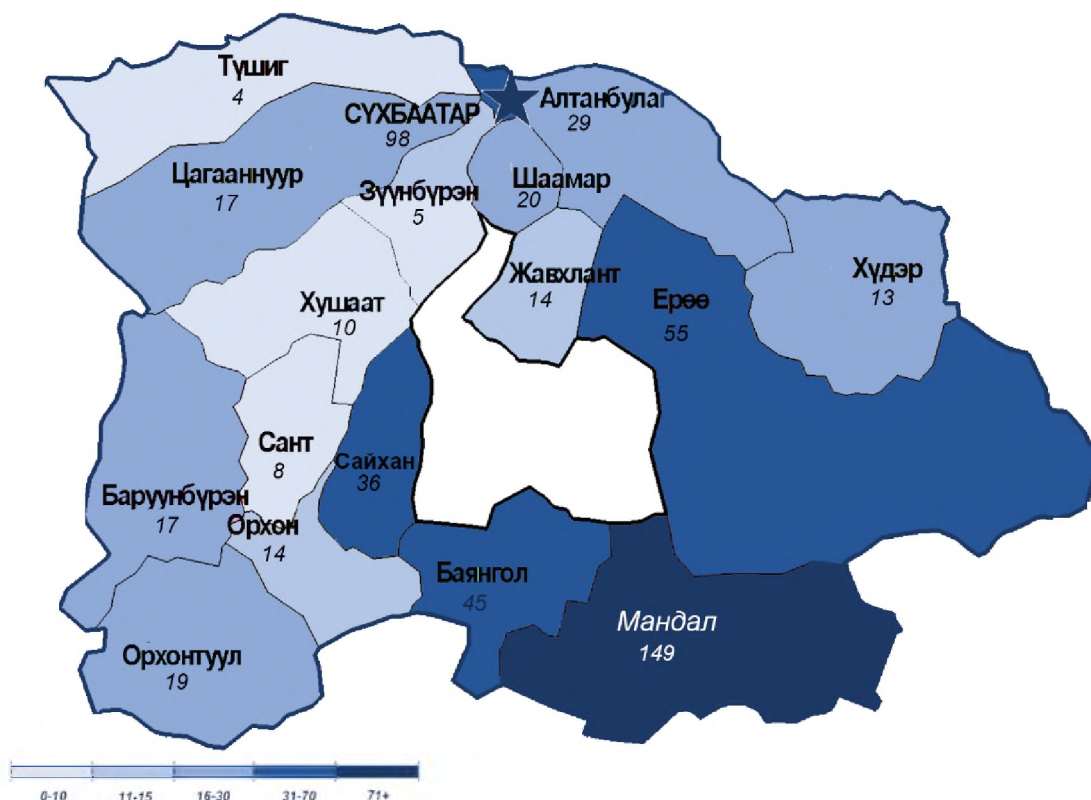
1.2 Бүртгэгдсэн гэмт хэрэг.

Нийт 549 гэмт хэрэг бүртгэгдсэн нь өмнөх оны мөн үеэс 218 буюу 28.4 хувиар буурч, орон нутагт бүртгэгдсэн гэмт хэргийн 6.5 хувийг эзэлж байна. Сүүлийн 10 жилийн дунджаар жилд 704, сард 59, хоногт 2 гэмт хэрэг үйлдэгдсэн байна.

Тус аймагт сүүлийн 10 жилд бүртгэгдсэн гэмт хэрэг:



1.3 Бүртгэгдсэн нийт гэмт хэрэг /сумдаар/.





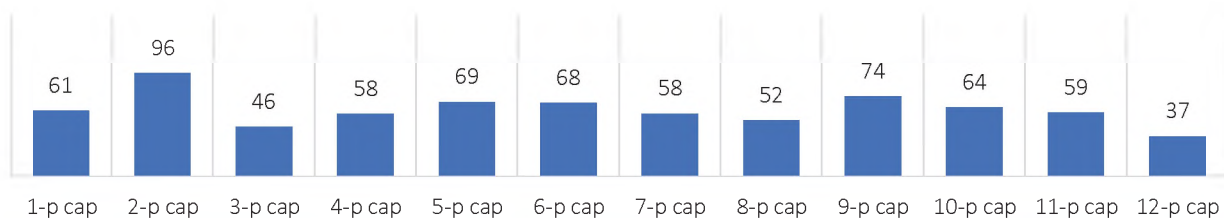
ЦАГДААГИЙН БАЙГУУЛЛАГЫН ХЭМЖЭЭНД 2020 ОНД БҮРТГЭГДСЭН ГЭМТ ХЭРЭГ, ЗӨРЧЛИЙН НӨХЦӨЛ БАЙДАЛ

Д/д	Сум	2019 он	2020 он	Өсөлт, бууралт		Д/д	Сум	2019 он	2020 он	Өсөлт, бууралт	
				Тоо	Хувь					Тоо	Хувь
1	Алтанбулаг	61	29	-32	-52.5	10	Сайхан	43	36	-7	-16.3
2	Баруунбүрэн	19	17	-2	-10.5	11	Сант	10	8	-2	-20.0
3	Баянгол	54	45	-9	-16.7	12	Сүхбаатар	137	98	-39	-28.5
4	Ерөө	64	55	-9	-14.1	13	Түшиг	10	4	-6	-60.0
5	Жавхлант	14	10	-4	-28.6	14	Хушаат	13	10	-3	-23.1
6	Зүүнбүрэн	14	5	-9	-64.3	15	Хүдэр	22	13	-9	-40.9
7	Мандал	218	149	-69	-31.7	16	Цагааннуур	29	17	-12	-41.4
8	Орхон	15	14	-1	-6.7	17	Шаамар	22	20	-2	-9.1
9	Орхонтуул	22	19	-3	-13.6						

1.4 Бүртгэгдсэн гэмт хэргийн ангилал.

Нийт бүртгэгдсэн хэргийн 453 буюу 82.5 хувь нь хөнгөн, 96 буюу 17.5 хувь нь хүнд ангиллын хэрэг байгаа бөгөөд өмнөх оны мөн үетэй харьцуулахад хөнгөн гэмт хэрэг 23.2 хувиар, хүнд гэмт хэрэг 45.8 хувиар тус тус буурсан үзүүлэлттэй байна.

1.5 Тухайн сард бүртгэгдсэн гэмт хэрэг, 2020 он.³¹



1.6 Нийт бүртгэгдсэн гэмт хэрэг /Эрүүгийн хуулийн бүлгээр/.

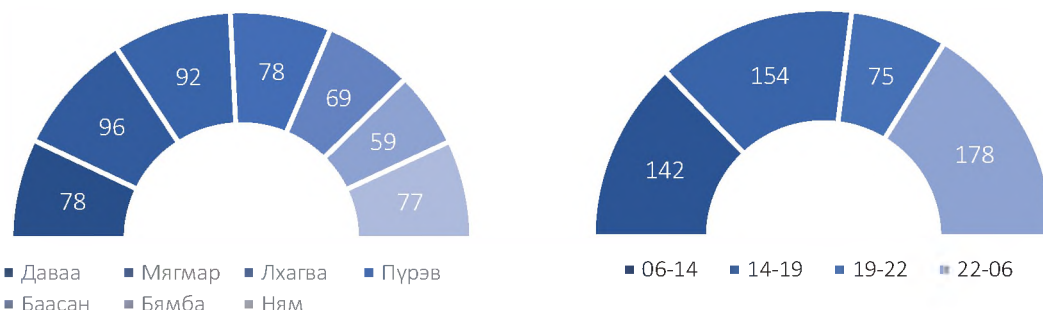
Д/д	Гэмт хэргийн төрөл	Бүртгэгдсэн хэрэг		Өсөлт, бууралтын хувь	Нийт гэмт хэрэгт эзлэх хувь
		2019 он	2020 он		
1	Хүний амьд явах эрхийн эсрэг гэмт хэрэг	21	21	0.0	3.8
	Үүнээс: Хүнийг алах	8	10	25.0	1.8
2	Хүний эрүүл мэндийн халдашгүй байдлын эсрэг гэмт хэрэг	184	176	-4.3	32.1
	Үүнээс: Гэр бүлийн хүчирхийлэл үйлдэх	7	1	-85.7	0.2
3	Хүний бэлгийн эрх чөлөө, халдашгүй байдлын эсрэг гэмт хэрэг	32	18	-43.8	3.3
	Үүнээс: Хүчиндэх	24	13	-45.8	2.4
4	Хүний халдашгүй, чөлөөтэй байх эрхийн эсрэг гэмт хэрэг	2	10	5.0 дах	1.8
5	Эрүүл мэндийн эсрэг гэмт хэрэг		1		0.2
6	Хүүхдийн эсрэг гэмт хэрэг		1		0.2
	Өмчлөх эрхийн эсрэг гэмт хэрэг	330	204	-38.2	37.0
7	Үүнээс: Хулгайлах	154	75	-51.3	13.7
	Дээрэмдэх	13	7	-46.2	1.3
	Залилах	48	40	-16.7	7.3
	Мал хулгайлах	66	49	-25.8	8.9
8	Эдийн засгийн гэмт хэрэг	9	2	-77.8	0.4
9	Үндэсний аюулгүй байдлын эсрэг гэмт хэрэг	1			
10	Олон нийтийн аюулгүй байдал, ашиг сонирхлын эсрэг гэмт хэрэг	9	9	0.0	1.6
11	Хэрэг шалган шийдвэрлэх ажиллагааны эсрэг гэмт хэрэг	1	2	2.0 дах	0.4
12	Авлигын эсрэг гэмт хэрэг	17	1	-94.1	0.2
13	Нийтийн албаны ашиг сонирхлын эсрэг гэмт хэрэг	9	7	-22.2	1.3
14	Хүрээлэн байгаа орчны эсрэг	111	67	-39.6	12.2
15	Соёлын өвийн эсрэг гэмт хэрэг	2	1	-50.0	0.2

³¹ Эрүүгийн хэрэг хянан шийдвэрлэх тухай хуулийн 1.5 дугаар зүйлийн 1.1, 1.4, 1.5 дахь хэсэгт заасан үндэслэлээр хаагдсан, мөн хуулийн 32.5 дугаар зүйлийн 1.1, 1.2, 1.3 дахь хэсэгт заасан үндэслэлээр хэрэгсэхгүй болсон гэмт хэрэг хасагдаагүй болно.

16	Хөдөлгөөний аюулгүй байдал, тээврийн хэрэгслийн ашиглалтын журмын эсрэг гэмт хэрэг	39	29	-25.6	5.3
	Үүнээс: Автотээврийн хэрэгслийн хөдөлгөөний аюулгүй байдал, ашиглалтын журам зөрчих	39	29	-25.6	5.3

1.7 Гэмт хэргийн үйлдэгдсэн цаг, гараг.

Гэмт хэрэг бүртгэгдсэн гарагаар нь авч үзвэл: 78 буюу 14.2 хувь нь даваа гарагт, 96 буюу 17.5 хувь нь мягмар гарагт, 92 буюу 16.8 хувь нь лхагва гарагт, 78 буюу 14.2 хувь нь пүрэв гарагт, 69 буюу 12.6 хувь нь баасан гарагт, 59 буюу 10.7 хувь нь бямба гарагт, 77 буюу 14.0 хувь нь ням гарагт тус тус бүртгэгдсэн бол цагаар нь авч үзвэл 142 буюу 25.9 хувь нь 06:00-14:00 цагт, 154 буюу 28.1 хувь нь 14:00-19:00 цагт, 75 буюу 13.7 хувь нь 19:00-22:00 цагт, 178 буюу 32.3 хувь нь 22:00-06:00 цагт тус тус бүртгэгдсэн байна.



1.8 Гэмт хэрэг үйлдсэн газар.

Гэмт хэрэг бүртгэгдсэн газрыг авч үзвэл бүртгэгдсэн гэмт хэргийн 174 буюу 31.7 хувь нь гэр орон сууцанд, 59 буюу 10.7 хувь нь гудамж талбайд, 27 буюу 4.9 хувь нь олон нийтийн газарт, 21 буюу 3.8 хувь нь аж ахуйн нэгжид, 30 буюу 5.5 хувь нь авто замд, 238 буюу 43.4 хувь нь бусад газарт үйлдэгдсэн байна.



1.9 Гэмт хэрэг үйлдсэн байдал.

Нийт бүртгэгдсэн хэргийн 170 буюу 31.0 хувь нь согтуугаар, 9 буюу 1.6 хувь нь хүүхэд оролцож, 72 буюу 13.1 хувь нь эмэгтэй хүн оролцож, 39 буюу 7.1 хувь нь гэр бүлийн хүчирхийллийн үлмаас, 57 буюу 10.4 хувь нь бүлэглэн үйлдсэн байна.

Д/д	Сум	Согтуугаар	Хүүхэд оролцож	Эмэгтэй хүн оролцож	Гэр бүлийн хүчирхийллийн үлмаас	Бүлэглэн үйлдсэн
1	Алтанбулаг	11	2	8	2	4
2	Баруун бүрэн	5		3		3
3	Баянгол	6	1	2	1	10
4	Ерөө	13		4	3	8
5	Жавхлант	1		2		2
6	Зүүн бүрэн	2				1
7	Мандал	53	3	27	12	6
8	Орхон	1				3
9	Орхонтуул	6		1		4
10	Сайхан	12	1	6	5	2
11	Сант	1				1
12	Сүхбаатар	42	2	17	12	6
13	Түшиг				1	
14	Хушаат	4			1	1
15	Хүдэр	2				2
16	Цагаан нуур	4		1	1	1
17	Шаамар	7		1	1	3
	Нийт	170	9	72	39	57

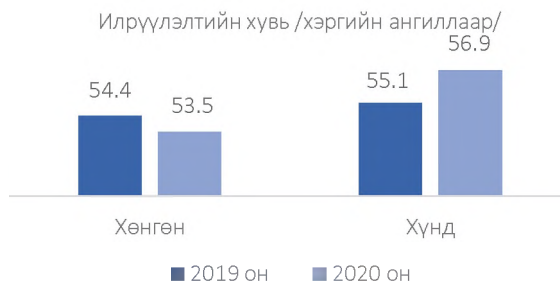


Хоёр. Гэмт хэргийн илрүүлэлт

2.1 Гэмт хэргийн илрүүлэлтийн хувь.

Сэлэнгэ аймагт нийт бүртгэгдсэн хэргийн 192 буюу 35.0 хувийг далд аргаар үйлдсэн бөгөөд гэмт хэргийн илрүүлэлт 54.0 хувьтай байгаа нь өмнөх оны мөн үеэс 0.5 нэгжээр буурсан.

Орон нутгийн илрүүлэлттэй харьцуулахад 5.2 нэгжээр бага байна.



2.2 Хэрэг бүртгэлтийн хэрэг.

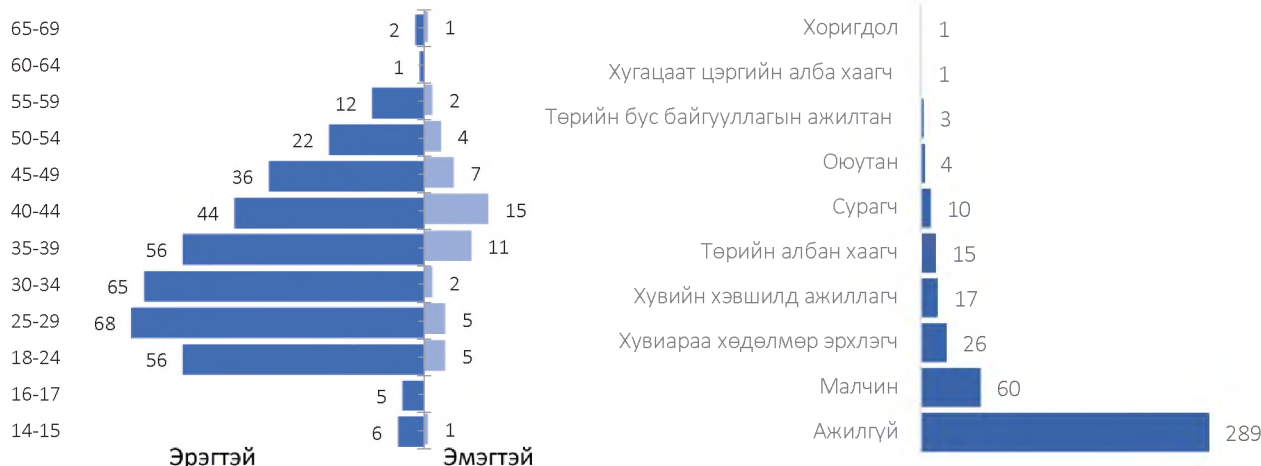
Хэрэг бүртгэлтийн 420 хэрэг нээн шалгасан нь өмнөх оны мөн үетэй харьцуулбал 174 хэрэг буюу 29.3 хувиар, үүнээс 227 гэмт хэргийн хэрэгт эрүүгийн хэрэг үүсгэж яллагдагчаар татсан нь 97 буюу 29.9 хувиар тус тус буурсан байна.

Гурав. Гэмт хэрэгт холбогдогч

3.1 Гэмт хэрэгт холбогдсон хүн.

Нийт 426 хүн шалгагдсан нь өмнөх оны мөн үетэй харьцуулахад 23.7 хувиар буурсан. Холбогдогчдын 53 буюу 12.4 хувийг эмэгтэй хүн эзэлж байгаа нь өмнөх оны мөн үеэс 25.4 хувиар, 373 буюу 87.6 хувь нь эрэгтэй хүн байгаа нь 23.4 хувиар, 12 буюу 2.8 хувийг хүүхэд эзэлж байгаа нь 77.8 хувиар тус тус буурсан байна.

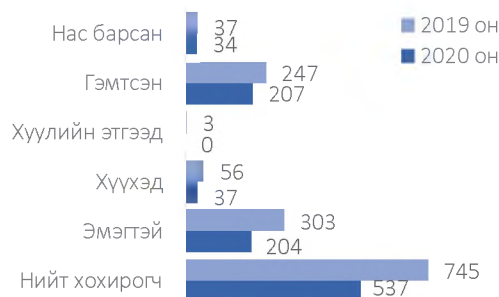
3.2 Гэмт хэрэгт холбогдогчдын нас, хүйс, нийгмийн байдал.



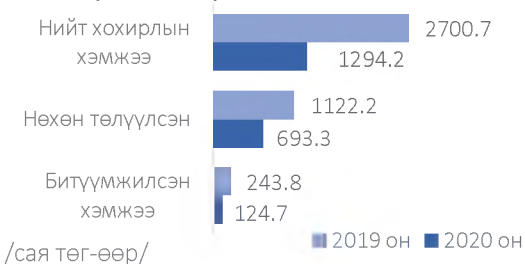
Дөрөв. Гэмт хэргийн хохирогч, хохирол

4.1 Хохирсон хүн.

Гэмт хэргийн улмаас 537 иргэн хохирч, үүнээс 34 хүн нас барж, 207 хүн гэмтсэн нь өмнөх оны мөн үетэй харьцуулбал, хохирсон хүн 208 буюу 27.9, нас барсан хүн 3 буюу 8.1, гэмтсэн хүн 40 буюу 16.2 хувиар тус тус буурсан байна.



4.2 Учирсан хохирол.




Иргэнд учирсан 1294.2 сая төгрөгийн хохирлын 53.6 хувийг нөхөн төлүүлж, 124.7 сая төгрөгийн хөрөнгө битүүмжилсэн нь өмнөх оны мөн үеэс хохирлын хэмжээ 1406.5 сая буюу 52.1, нөхөн төлүүлсэн хохирол 428.9 сая буюу 38.2, битүүмжилсэн хөрөнгө 119.1 сая буюу 48.9 хувиар тус тус буурсан байна.

Тав. Зөрчил

Сэлэнгэ аймаг дахь цагдаагийн газрын хэмжээнд нийт 19708 зөрчил шалгасан нь өмнөх оны мөн үетэй харьцуулбал 6791 буюу 25.6 хувиар буурч, 19615 зөрчлийг шийдвэрлэсэн нь 6753 буюу 25.6 хувиар тус тус буурсан үзүүлэлттэй байна.

Нийт бүртгэгдсэн зөрчлийн 17924 буюу 90.9 хувийг замын хөдөлгөөний аюулгүй байдлын тухай хууль зөрчих, 758 буюу 3.8 хувийг олон нийтийн газарт зүй бусаар биеэ авч явах, 131 буюу 0.7 хувийг гэр бүлийн хүчирхийлэлтэй тэмцэх тухай хууль зөрчих, 895 буюу 4.6 хувийг бусад зөрчил эзэлж байна.



Зөрчил гаргасан 18659 иргэн, 10 хуулийн этгээдийг 877728.4 мянган төгрөгөөр торгох, 336 хүнийг баривчилах, 610 хүнийг торгож, тээврийн хэрэгсэл жолоодох эрх хасах шийтгэл ногдуулсан нь өмнөх оны мөн үеэс иргэнийг торгосон шийтгэл 25.8 хувиар, баривчилсан шийтгэл 62 буюу 15.6 хувиар, торгож, тээврийн хэрэгсэл жолоодох эрх хасах шийтгэл 217 буюу 26.2 хувиар тус тус буурсан байна.

2020 онд Сэлэнгэ аймагт нийт 1335 хүн эрүүлжүүлэгдсэн нь өмнөх оны мөн үеэс 535 буюу 28.6 хувиар буурсан байна.

---oooOooo---



4.17 ТӨВ АЙМАГТ БҮРТГЭГДСЭН ГЭМТ ХЭРЭГ, ЗӨРЧЛИЙН НӨХЦӨЛ БАЙДАЛ

Нэг. Бүртгэгдсэн гэмт хэрэг

1.1 Бүртгэгдсэн гомдол, мэдээлэл.

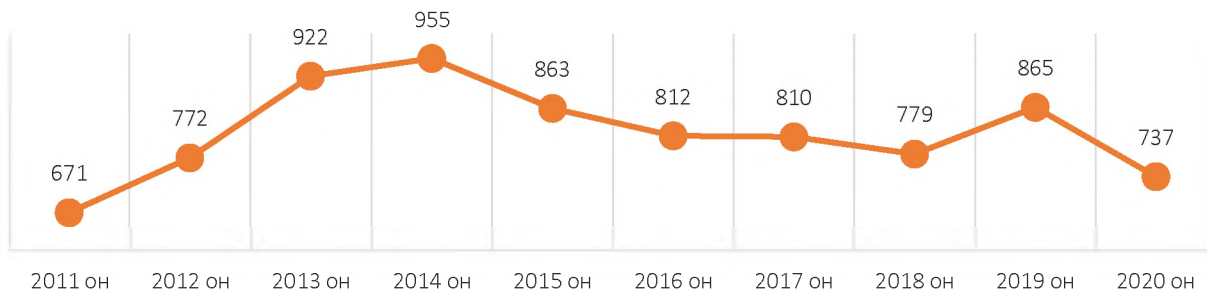
Төв аймаг дахь цагдаагийн газар 2020 онд иргэн, хуулийн этгээдээс 4220 гомдол, мэдээлэл хүлээн авч шалгаснаас 1616 буюу 38.3 хувь нь гэмт хэргийн шинжтэй, 2604 буюу 61.7 хувь нь зөрчлийн шинжтэй гомдол мэдээлэл байна. Өмнөх оны мөн үетэй харьцуулбал нийт бүртгэгдсэн гомдол мэдээлэл 72 буюу 1.7, зөрчлийн шинжтэй гомдол мэдээлэл 143 буюу 5.8 хувиар тус тус өсч, гэмт хэргийн шинжтэй гомдол мэдээлэл 71 буюу 4.2 хувиар буурсан.

Бүртгэгдсэн гэмт хэргийн шинжтэй гомдол мэдээллийн 469 буюу 29.0 хувийг хэрэг бүртгэлтийн хэрэг нээж, 1104 буюу 68.3 хувийг хэрэг бүртгэлтийн хэрэг нээхээс татгалзаж, 10 буюу 0.6 хувийг харьяаллын дагуу шилжүүлж, зөрчлийн шинжтэй гомдол мэдээллийн 2204 буюу 84.6 хувийг зөрчлийн хэрэг нээж, 308 буюу 11.8 хувийг зөрчлийн хэрэг нээхээс татгалзаж, 5 буюу 0.2 хувийг ердийн зөрчлөөр, 84 буюу 3.2 хувийг харьяаллын дагуу шилжүүлж тус тус шийдвэрлэсэн байна.

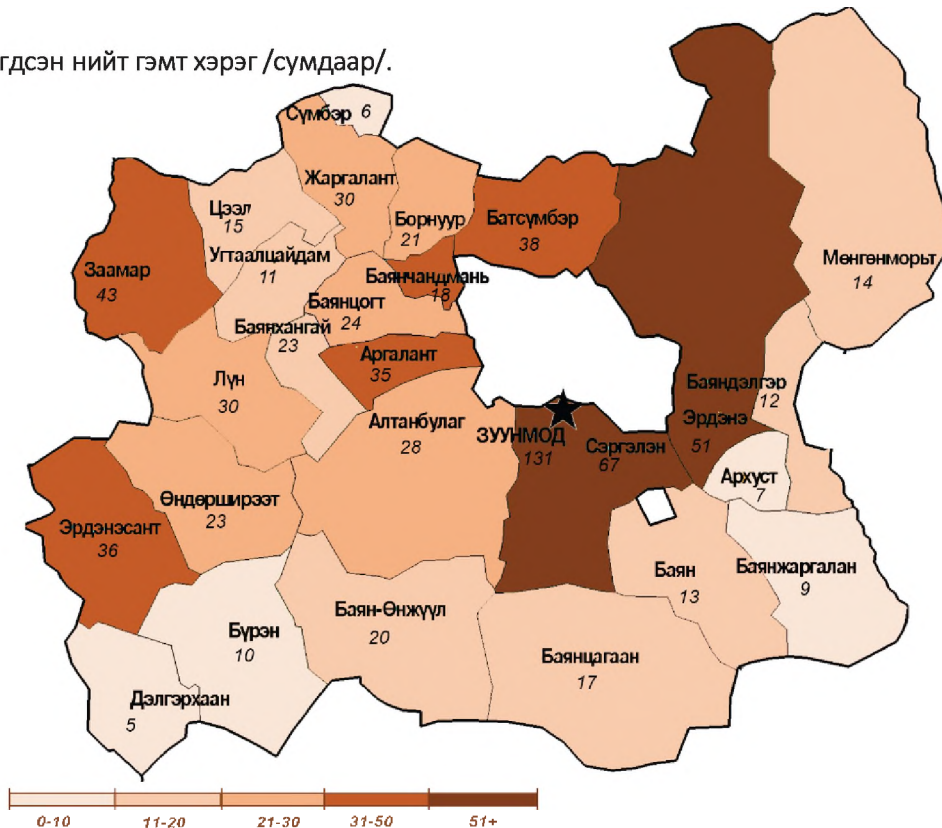
1.2 Бүртгэгдсэн гэмт хэрэг.

Нийт 737 гэмт хэрэг бүртгэгдсэн нь өмнөх оны мөн үеэс 128 буюу 14.8 хувиар буурч, орон нутагт бүртгэгдсэн гэмт хэргийн 8.8 хувийг эзэлж байна. Сүүлийн 10 жилийн дунджаар жилд 818, сард 68, хоногт 2 гэмт хэрэг үйлдэгдсэн байна.

Тус аймагт сүүлийн 10 жилд бүртгэгдсэн гэмт хэрэг:



1.3 Бүртгэгдсэн нийт гэмт хэрэг /сумдаар/.

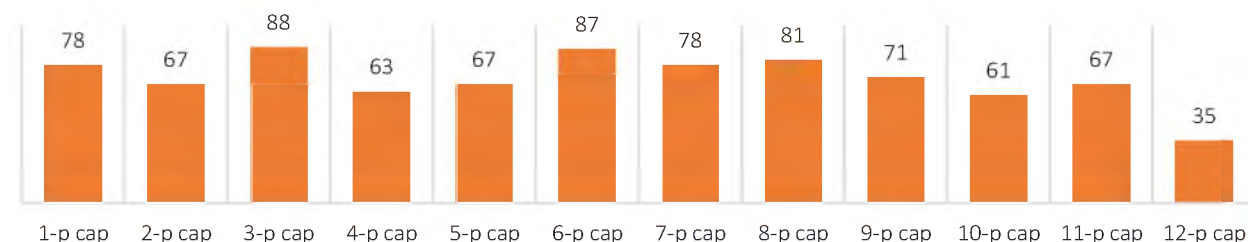


Д/д	Сум	2019 он	2020 он	Өсөлт, бууралт		Д/д	Сум	2019 он	2020 он	Өсөлт, бууралт	
				Тоо	Хувь					Тоо	Хувь
1	Алтанбулаг	27	28	1	3.7	15	Дэлгэрхаан	10	5	-5	-50.0
2	Архуст	9	7	-2	-22.2	16	Жаргалант	31	30	-1	-3.2
3	Аргалант	33	35	2	6.1	17	Заамар	45	43	-2	-4.4
4	Батсүмбэр	44	38	-6	-13.6	18	Зуунмод	155	131	-24	-15.5
5	Баян	32	13	-19	-59.4	19	Лүн	24	30	6	25.0
6	Баяндэлгэр	15	12	-3	-20.0	20	Мөнгөнморьт	10	14	4	40.0
7	Баянжаргалан	10	9	-1	-10.0	21	Өндөрширээт	23	23	0	0.0
8	Баянөнжүүл	32	20	-12	-37.5	22	Сүмбэр	9	6	-3	-33.3
9	Баянхангай	14	23	9	64.3	23	Сэргэлэн	89	67	-22	-24.7
10	Баянцагаан	28	17	-11	-39.3	24	Угтаалцайдам	11	11	0	0.0
11	Баянцогт	21	24	3	14.3	25	Цээл	9	15	6	66.6
12	Баянчандмань	44	18	-26	-59.1	26	Эрдэнэ	64	51	-13	-20.3
13	Борнуур	43	21	-22	-51.2	27	Эрдэнэсант	23	36	13	56.5
14	Бүрэн	10	10	0	0.0						

1.4 Бүртгэгдсэн гэмт хэргийн ангилал.

Нийт бүртгэгдсэн хэргийн 610 буюу 82.8 хувь нь хөнгөн, 127 буюу 17.2 хувь нь хүнд ангиллын хэрэг байгаа бөгөөд өмнөх оны мөн үетэй харьцуулахад хөнгөн гэмт хэрэг 14.6 хувиар, хүнд гэмт хэрэг 15.9 хувиар тус тус буурсан байна.

1.5 Тухайн сард бүртгэгдсэн гэмт хэрэг, 2020 он.³²



1.6 Нийт бүртгэгдсэн гэмт хэрэг /Эрүүгийн хуулийн бүлгээр/.

Д/д	Гэмт хэргийн төрөл	Бүртгэгдсэн хэрэг		Өсөлт, бууралтын хувь	Нийт гэмт хэрэгт эзлэх хувь
		2019 он	2020 он		
1	Хүний амьд явах эрхийн эсрэг гэмт хэрэг	43	13	-69.8	1.8
	Үүнээс: Хүнийг алах	8	7	-12.5	0.9
2	Хүний эрүүл мэндийн халдашгүй байдлын эсрэг гэмт хэрэг	210	273	30.0	37.0
	Үүнээс: Гэр бүлийн хүчирхийлэл үйлдэх	5	3	-40.0	0.4
3	Хүний бэлгийн эрх чөлөө, халдашгүй байдлын эсрэг гэмт хэрэг	8	7	-12.5	0.9
	Үүнээс: Хүчиндэх	7	6	-14.3	0.8
4	Хүний халдашгүй, чөлөөтэй байх эрхийн эсрэг гэмт хэрэг	1	1	0.0	0.1
	Өмчлөх эрхийн эсрэг гэмт хэрэг	408	306	-25.0	41.8
5	Хулгайлах	158	138	-12.7	18.7
	Дээрэмдэх	1			
	Залилах	17	30	76.5	4.1
	Мал хулгайлах	199	100	-49.7	13.6
6	Эдийн засгийн гэмт хэрэг	7	1	-85.7	0.1
7	Олон нийтийн аюулгүй байдал, ашиг сонирхлын эсрэг гэмт хэрэг	15	7	-53.3	0.9
8	Хэрэг шалган шийдвэрлэх ажиллагааны эсрэг гэмт хэрэг	6	4	-33.3	0.5
9	Авлигын эсрэг гэмт хэрэг	15			
10	Нийтийн албаны ашиг сонирхлын эсрэг гэмт хэрэг	5	11	2.2 дах	1.5

³² Эрүүгийн хэрэг хянан шийдвэрлэх тухай хуулийн 1.5 дугаар зүйлийн 1.1, 1.4, 1.5 дахь хэсэгт заасан үндэслэлээр хаагдсан, мөн хуулийн 32.5 дугаар зүйлийн 1.1, 1.2, 1.3 дахь хэсэгт заасан үндэслэлээр хэрэгсэхгүй болсон гэмт хэрэг хасагдаагүй болно.

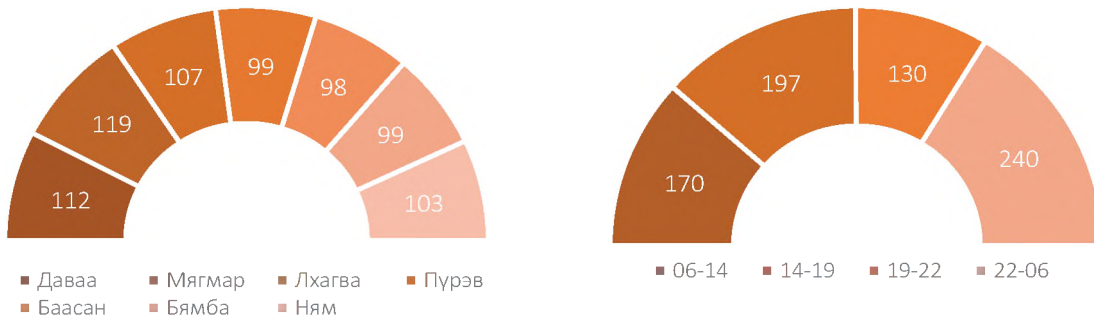


ЦАГДААГИЙН БАЙГУУЛЛАГЫН ХЭМЖЭЭНД 2020 ОНД БҮРТГЭГДСЭН ГЭМТ ХЭРЭГ, ЗӨРЧЛИЙН НӨХЦӨЛ БАЙДАЛ

11	Хүрээлэн байгаа орчны эсрэг	26	40	53.8	5.4
12	Цахим мэдээллийн аюулгүй байдлын эсрэг гэмт хэрэг	1			
13	Хөдөлгөөний аюулгүй байдал, тээврийн хэрэгслийн ашиглалтын журмын эсрэг гэмт хэрэг	117	74	-36.8	10.0
	Үүнээс: Автотээврийн хэрэгслийн хөдөлгөөний аюулгүй байдал, ашиглалтын журам зөрчих	116	74	-36.2	10.0
14	Цэргийн албаны эсрэг гэмт хэрэг	3			

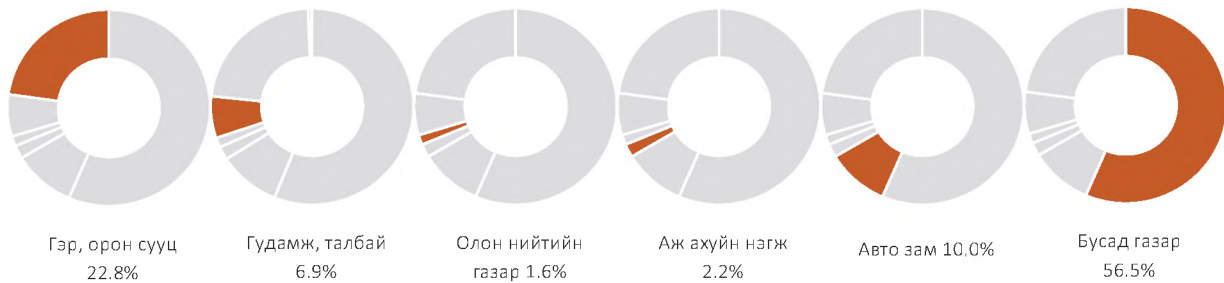
1.7 Гэмт хэргийн үйлдэгдсэн цаг, гараг.

Гэмт хэрэг бүртгэгдсэн гарагаар нь авч үзвэл 112 буюу 15.2 хувь нь даваа гарагт, 119 буюу 16.1 хувь нь мягмар гарагт, 107 буюу 14.5 хувь нь лхагва гарагт, 99 буюу 13.4 хувь нь пүрэв гарагт, 98 буюу 13.3 хувь нь баасан гарагт, 99 буюу 13.4 хувь нь бямба гарагт, 103 буюу 14.0 хувь нь ням гарагт тус тус бүртгэгдсэн бол цагаар нь авч үзвэл 170 буюу 23.1 хувь нь 06:00-14:00 цагт, 197 буюу 26.7 хувь нь 14:00-19:00 цагт, 130 буюу 17.6 хувь нь 19:00-22:00 цагт, 240 буюу 32.6 хувь нь 22:00-06:00 цагт тус тус бүртгэгдсэн байна.



1.8 Гэмт хэрэг үйлдсэн газар.

Гэмт хэрэг бүртгэгдсэн газрыг авч үзвэл бүртгэгдсэн гэмт хэргийн 168 буюу 22.8 хувь нь гэр орон сууцанд, 51 буюу 6.9 хувь нь гудамж талбайд, 12 буюу 1.6 хувь нь олон нийтийн газарт, 4 буюу 0.5 хувь нь төрийн байгууллагад, 1 буюу 0.1 хувь нь төрийн бус байгууллагад, 16 буюу 2.2 хувь нь аж ахуйн нэгжид, 74 буюу 10.0 хувь нь авто замд, 411 буюу 55.9 хувь нь бусад газарт бүртгэгджээ.



1.9 Гэмт хэрэг үйлдсэн байдал.

Бүртгэгдсэн гэмт хэргийн 250 буюу 33.9 хувь нь согтуугаар, 73 буюу 9.9 хувь нь эмэгтэй хүн оролцож, 88 буюу 11.9 хувь нь бүлэглэн, 14 буюу 1.9 хувь нь хүүхэд оролцож, 55 буюу 7.5 хувь нь гэр бүлийн хүчирхийллийн улмаас тус тус үйлдэгдсэн байна.

Д/д	Сум	Согтуугаар	Хүүхэд оролцож	Эмэгтэй хүн оролцож	Гэр бүлийн хүчирхийллийн улмаас	Бүлэглэн үйлдсэн	Галт зэвсгээр үйлдсэн
1	Алтанбулаг сум	10		1	2	3	
2	Архуст сум	2		2			
3	Аргалант сум	7		2	1	1	
4	Батсүмбэр сум	19	1	1	6	3	
5	Баян сум	1				5	
6	Баяндэлгэр сум	4		1	1	1	
7	Баянжаргалан сум	4		1	1	1	
8	Баяннөнжүүл сум	4		1		1	
9	Баянхангай сум	8		3	1	7	
10	Баянцагаан сум	1		1			
11	Баянцогт сум	2		2	1	5	
12	Баянчандмань	5					
13	Борнуур сум	5	1	1		2	
14	Бүрэн сум	4	1	1	1	2	

15	Дэлгэрхаан сум	3				
16	Жаргалант сум	17	1	6	2	1
17	Заамар сум	10		7	1	5
18	Зуунмод сум	64	4	20	23	9
19	Лүн сум	12		2	3	1
20	Мөнгөнморьт сум	3		1	2	3
21	Өндөрширээт сум	8		4		3
22	Сүмбэр сум	2				1
23	Сэргэлэн сум	13	1	5	2	10
24	Угтаалцайдам сум	5		2		1
25	Цээл сум	4	4	1	3	1
26	Эрдэнэ сум	22		6	3	13
27	Эрдэнэсант сум	11	1	2	2	9
	Нийт	250	14	73	55	88
						2

Хоёр. Гэмт хэргийн илрүүлэлт

2.1 Гэмт хэргийн илрүүлэлтийн хувь.

Төв аймагт нийт бүртгэгдсэн хэргийн 255 буюу 34.6 хувийг далд аргаар үйлдсэн бөгөөд гэмт хэргийн илрүүлэлт 61.7 хувьтай байгаа нь өмнөх оны мөн үеэс 8.7 нэгжээр өссөн.

Орон нутгийн илрүүлэлттэй харьцуулахад 2.5 нэгжээр их байна.



2.2 Хэрэг бүртгэлтийн хэрэг.

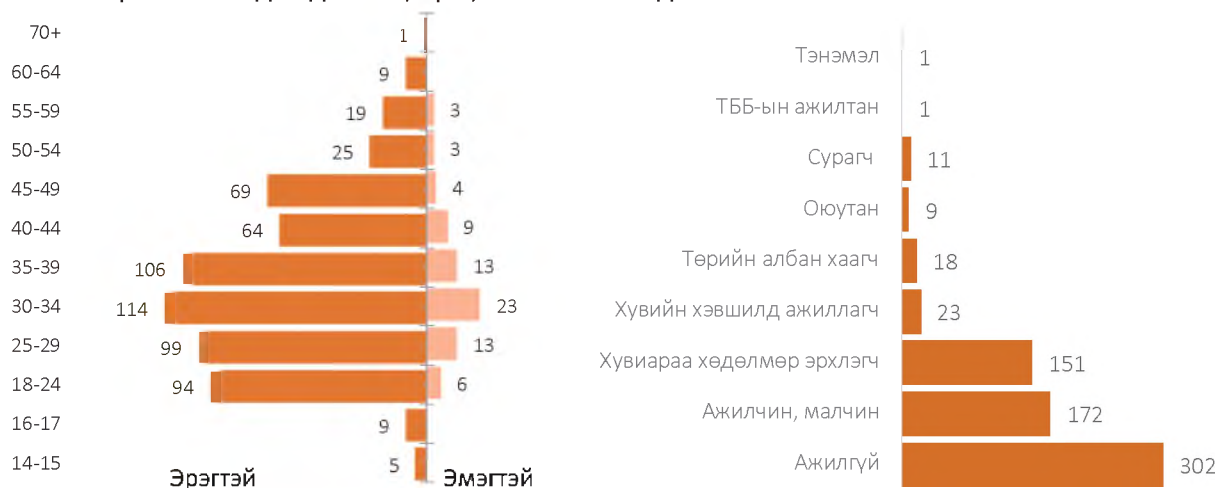
Хэрэг бүртгэлтийн 457 хэрэг нээн шалгасан нь өмнөх оны мөн үетэй харьцуулбал 316 хэрэг буюу 40.9 хувиар, үүнээс 282 гэмт хэрэгт эрүүгийн хэрэг үүсгэж яллагдагчаар татсан нь 128 буюу 31.2 хувиар тус тус буурсан байна.

Гурав. Гэмт хэрэгт холбогдогч

3.1 Гэмт хэрэгт холбогдсон хүн.

Нийт 688 хүн шалгагдсан нь өмнөх оны мөн үетэй харьцуулахад 24.9 хувиар өссөн. Холбогдогчдын 74 буюу 10.8 хувийг эмэгтэй хүн эзэлж байгаа нь өмнөх оны мөн үеэс 42.3 хувиар, 614 буюу 89.2 хувь нь эрэгтэй хүн байгаа нь 23.0 хувиар тус тус өссөн, 14 буюу 2.0 хувийг хүүхэд эзэлж байгаа нь өмнөх оны мөн үетэй харьцуулахад 54.8 хувиар буурсан байна.

3.2 Гэмт хэрэгт холбогдогчдын нас, хүйс, нийгмийн байдал.

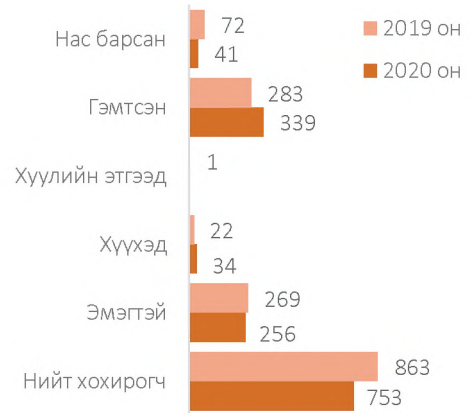




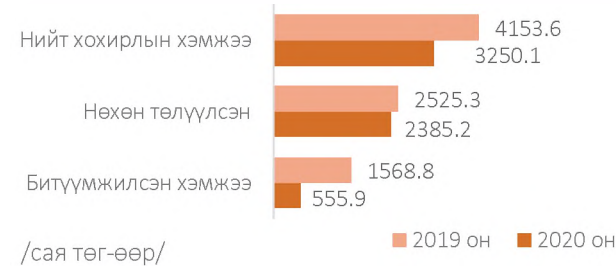
Дөрөв. Гэмт хэргийн хохирогч, хохирол

4.1 Хохирсон хүн.

Гэмт хэргийн улмаас 753 иргэн хохирч, үүнээс 41 хүн нас барж, 339 хүн гэмтсэн нь өмнөх оны мөн үетэй харьцуулбал, хохирсон хүн 110 буюу 12.7, нас барсан хүн 31 буюу 43.1 хувиар тус тус буурч, гэмтсэн хүн 56 буюу 19.8 хувиар өссөн байна.



4.2 Учирсан хохирол.



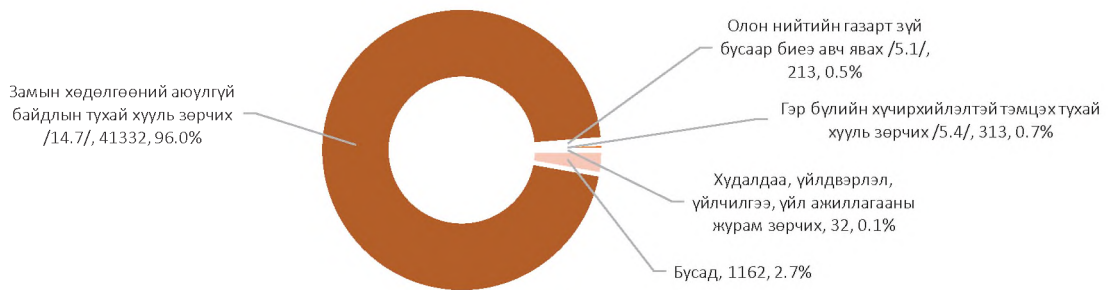
/сая төг-өөр/

Иргэнд учирсан 3250.1 сая төгрөгийн хохирлын 73.4 хувийг нөхөн төлүүлж, 555.9 сая төгрөгийн хөрөнгө битүүмжилсэн нь өмнөх оны мөн үеэс хохирлын хэмжээ 903.5 сая буюу 21.8, нөхөн төлүүлсэн хохирол 140.1 сая буюу 5.5 хувиар, битүүмжилсэн хөрөнгө 1012.9 сая буюу 64.6 хувиар тус тус буурсан байна.

Тав. Зөрчил

Төв аймаг дахь цагдаагийн газрын хэмжээнд нийт 43052 зөрчил шалгасан нь өмнөх оны мөн үетэй харьцуулбал 13850 буюу 24.3 хувиар, 42967 зөрчлийг шийдвэрлэсэн нь өмнөх оны мөн үетэй харьцуулбал 13886 буюу 24.4 хувиар тус тус буурсан байна.

Нийт бүртгэгдсэн зөрчлийн 41332 буюу 96.0 хувийг замын хөдөлгөөний аюулгүй байдлын тухай хууль зөрчих, 213 буюу 0.5 хувийг олон нийтийн газарт зүй бусаар биеэ авч явах, 313 буюу 0.7 хувийг гэр бүлийн хүчирхийлэлтэй тэмцэх тухай хууль зөрчих, 32 буюу 0.1 хувь нь худалдаа, үйлдвэрлэл, үйлчилгээ, үйл ажиллагааны журам зөрчих, 1162 буюу 2.7 хувийг бусад зөрчил эзэлж байна.



Зөрчил гаргасан 41748 иргэн, 2 хуулийн этгээдийг 1435937.5 мянган төгрөгөөр торгох, 510 хүнийг баривчилах, 707 хүнийг торгож, тээврийн хэрэгсэл жолоодох эрх хасах шийтгэл ногдуулсан нь өмнөх оны мөн үеэс иргэнийг торгосон шийтгэл 25.0 хувиар, баривчилсан шийтгэл 18 буюу 3.4 хувиар тус тус буурч, торгож, тээврийн хэрэгсэл жолоодох эрх хасах шийтгэл 66 буюу 10.3 хувиар өссөн байна.

2020 онд Төв аймагт нийт 295 хүн эрүүлжүүлэгдсэн нь өмнөх оны мөн үеэс 322 буюу 52.2 хувиар буурсан байна.

---oooOooo---

4.18 УВС АЙМАГТ БҮРТГЭГДСЭН ГЭМТ ХЭРЭГ, ЗӨРЧЛИЙН НӨХЦӨЛ БАЙДАЛ

Нэг. Бүртгэгдсэн гэмт хэрэг

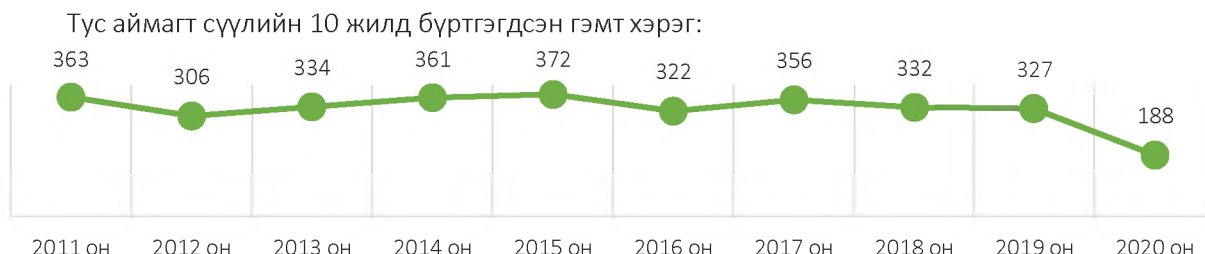
1.1 Бүртгэгдсэн гомдол, мэдээлэл.

Увс аймаг дахь цагдаагийн газар 2020 онд иргэн, хуулийн этгээдээс 1593 гомдол, мэдээлэл хүлээн авч шалгаснаас 444 буюу 27.9 хувь нь гэмт хэргийн шинжтэй, 1149 буюу 72.1 хувь нь зөрчлийн шинжтэй гомдол мэдээлэл байна. Өмнөх оны мөн үетэй харьцуулбал нийт бүртгэгдсэн гомдол мэдээлэл 47 буюу 3.0 хувиар, зөрчлийн шинжтэй гомдол мэдээлэл 265 буюу 30.0 хувиар тус тус өсч, гэмт хэргийн шинжтэй гомдол мэдээлэл 218 буюу 32.9 хувиар буурсан.

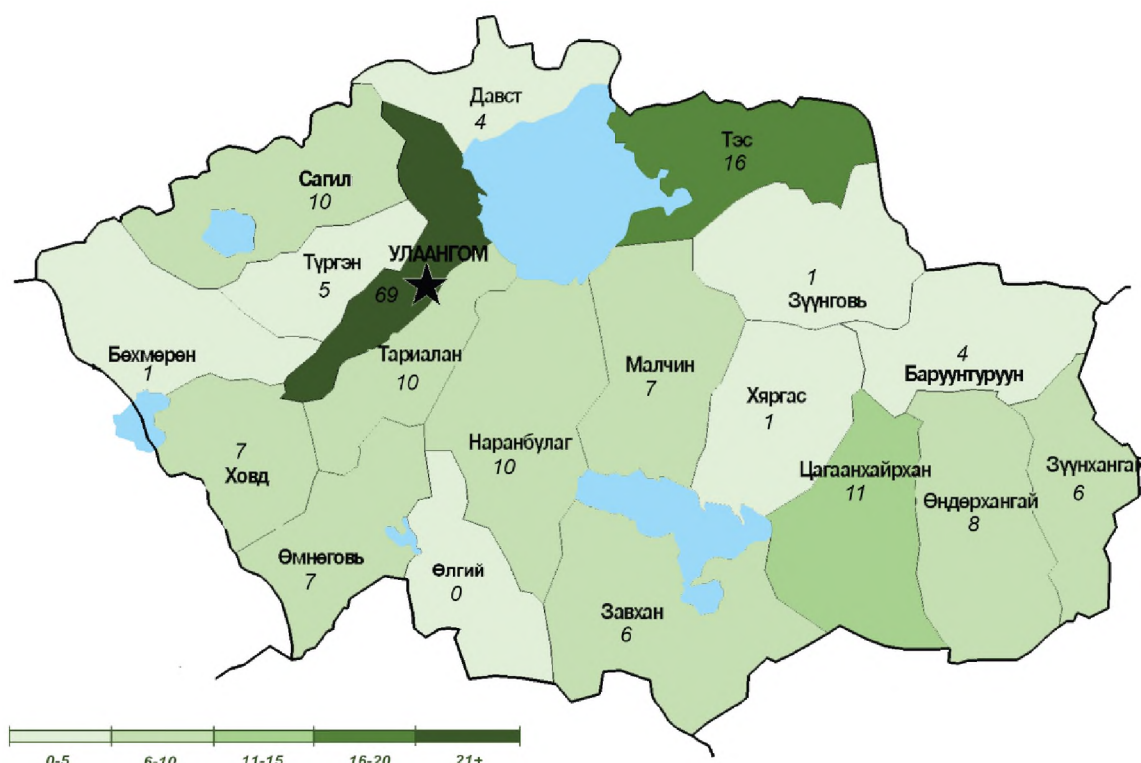
Бүртгэгдсэн гэмт хэргийн шинжтэй гомдол мэдээллийн 216 буюу 48.6 хувийг хэрэг бүртгэлтийн хэрэг нээж, 197 буюу 44.4 хувийг хэрэг бүртгэлтийн хэрэг нээхээс татгалзаж, 12 буюу 2.7 хувийг харьяаллын дагуу шилжүүлж, зөрчлийн шинжтэй гомдол мэдээллийн 565 буюу 49.2 хувийг зөрчлийн хэрэг нээж, 551 буюу 48.0 хувийг зөрчлийн хэрэг нээхээс татгалзаж, 22 буюу 1.9 хувийг харьяаллын дагуу шилжүүлж тус тус шийдвэрлэсэн байна.

1.2 Бүртгэгдсэн гэмт хэрэг.

Нийт 188 гэмт хэрэг бүртгэгдсэн нь өмнөх оны мөн үеэс 139 буюу 42.5 хувиар буурч, орон нутагт бүртгэгдсэн гэмт хэргийн 2.2 хувийг эзэлж байна. Сүүлийн 10 жилийн дунджаар жилд 326, сард 27, хоногт 1 гэмт хэрэг үйлдэгдсэн байна.



1.3 Бүртгэгдсэн нийт гэмт хэрэг /сумдаар/.





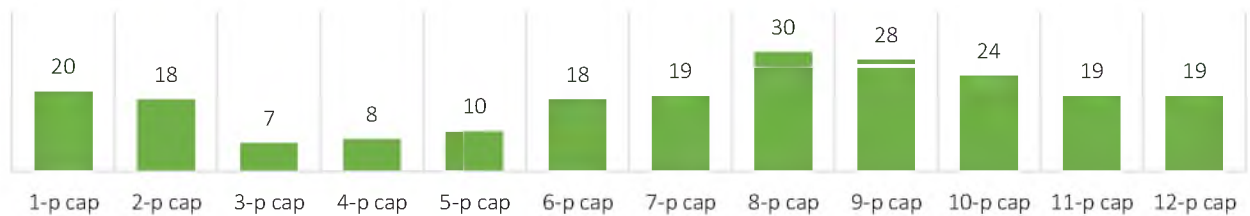
ЦАГДААГИЙН БАЙГУУЛЛАГЫН ХЭМЖЭЭНД 2020 ОНД БҮРТГЭГДСЭН ГЭМТ ХЭРЭГ, ЗӨРЧЛИЙН НӨХЦӨЛ БАЙДАЛ

Д/д	Сум	2019 он	2020 он	Өсөлт, бууралт		Д/д	Сум	2019 он	2020 он	Өсөлт, бууралт	
				Тоо	Хувь					Тоо	Хувь
1	Баруунтуруун	3	4	1	33.3	11	Өндөрхангай	13	8	-5	-38.5
2	Бөхмөрөн		1			12	Сагил	7	10	3	42.9
3	Давст	11	4	-7	-63.6	13	Тариалан	17	10	-7	-41.2
4	Завхан		6			14	Түргэн	20	5	-15	-75.0
5	Зүүнговь	6	1	-5	-83.3	15	Тэс	14	16	2	14.3
6	Зүүнхангай	12	6	-6	-50.0	16	Улаангом	163	69	-94	-57.7
7	Малчин	12	7	-5	-41.7	17	Ховд	6	7	1	16.7
8	Наранбулаг	18	10	-8	-44.4	18	Хяргас	6	1	-5	-83.3
9	Өлгий	5	5	0	0.0	19	Цагаанхайрхан	4	11	7	2.7 дах
10	Өмнөговь	10	7	-3	-30.0						

1.4 Бүртгэгдсэн гэмт хэргийн ангилал.

Нийт бүртгэгдсэн хэргийн 140 буюу 74.5 хувь нь хөнгөн, 48 буюу 25.5 хувь нь хүнд ангиллын хэрэг байгаа бөгөөд өмнөх оны мөн үетэй харьцуулахад хөнгөн гэмт хэрэг 47.2 хувиар, хүнд гэмт хэрэг 22.6 хувиар тус тус буурсан үзүүлэлттэй байна.

1.5 Тухайн сард бүртгэгдсэн гэмт хэрэг, 2020 он.³³



1.6 Нийт бүртгэгдсэн гэмт хэрэг /Эрүүгийн хуулийн бүлгээр/.

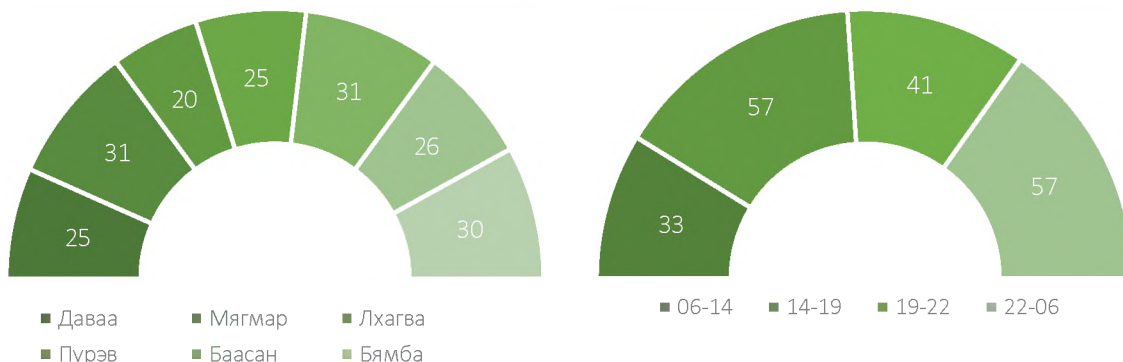
Д/д	Гэмт хэргийн төрөл	Бүртгэгдсэн хэрэг		Өсөлт, бууралтын хувь	Нийт гэмт хэрэгт эзлэх хувь
		2019 он	2020 он		
1	Хүний амьд явах эрхийн эсрэг гэмт хэрэг	5	1	-80.0	0.5
	Үүнээс: Хүнийг алах	3			
2	Хүний эрүүл мэндийн халдашгүй байдлын эсрэг гэмт хэрэг	118	74	-37.3	39.4
	Үүнээс: Гэр бүлийн хүчирхийлэл үйлдэх	2	3	50.0	1.6
3	Хүний бэлгийн эрх чөлөө, халдашгүй байдлын эсрэг гэмт хэрэг	21	13	-38.1	6.9
	Үүнээс: Хүчиндэх	19	12	-36.8	6.4
4	Хүний халдашгүй, чөлөөтэй байх эрхийн эсрэг гэмт хэрэг		3		1.6
5	Эрүүл мэндийн эсрэг гэмт хэрэг	1			
6	Өмчлөх эрхийн эсрэг гэмт хэрэг	143	62	-56.6	33.0
	Үүнээс: Хулгайлах	57	29	-49.1	15.4
	Дээрэмдэх	5	2	-60.0	1.1
	Залилах	7	6	-14.3	3.2
	Мал хулгайлах	53	22	-58.5	11.7
7	Эдийн засгийн гэмт хэрэг		3		1.6
8	Үндэсний аюулгүй байдлын эсрэг гэмт хэрэг	3			
9	Олон нийтийн аюулгүй байдал, ашиг сонирхлын эсрэг гэмт хэрэг		1		0.5
10	Хэрэг шалган шийдвэрлэх ажиллагааны эсрэг гэмт хэрэг	13			
11	Авлигын эсрэг гэмт хэрэг	3			
12	Нийтийн албаны ашиг сонирхлын эсрэг гэмт хэрэг	6	5	-16.7	2.7
13	Хүрээлэн байгаа орчны эсрэг	6	12	2.0 дах	6.4

³³ Эрүүгийн хэрэг хянан шийдвэрлэх тухай хуулийн 1.5 дугаар зүйлийн 1.1, 1.4, 1.5 дахь хэсэгт заасан үндэслэлээр хаагдсан, мөн хуулийн 32.5 дугаар зүйлийн 1.1, 1.2, 1.3 дахь хэсэгт заасан үндэслэлээр хэрэгсэхгүй болсон гэмт хэрэг хасагдаагүй болно.

14	Хөдөлгөөний аюулгүй байдал, тээврийн хэрэгслийн ашиглалтын журмын эсрэг гэмт хэрэг	8	14	75.0	7.4
	Үүнээс: Автотээврийн хэрэгслийн хөдөлгөөний аюулгүй байдал, ашиглалтын журам зөрчих	7	14	2.0 дах	7.4

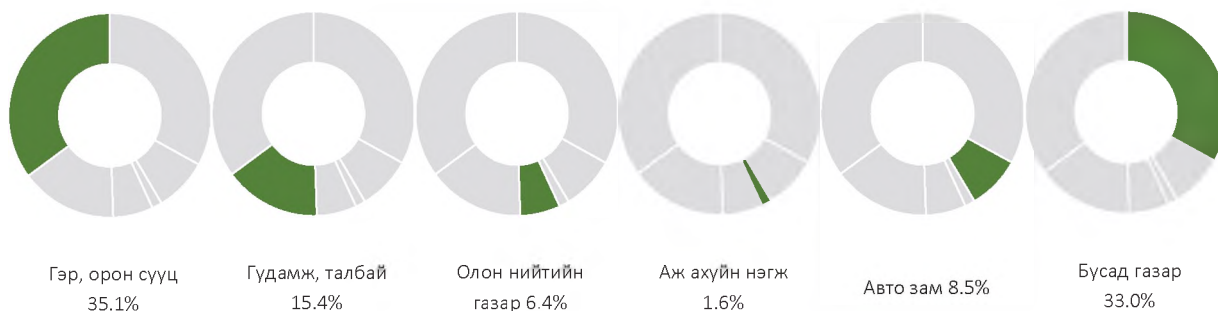
1.7 Гэмт хэргийн үйлдэгдсэн цаг, гараг.

Гэмт хэрэг бүртгэгдсэн гарагаар нь авч үзвэл 25 буюу 13.3 хувь нь даваа гарагт, 31 буюу 16.5 хувь нь мягмар гарагт, 20 буюу 10.6 хувь нь лхагва гарагт, 25 буюу 13.3 хувь нь пүрэв гарагт, 31 буюу 16.5 хувь нь баасан гарагт, 26 буюу 13.8 хувь нь бямба гарагт, 30 буюу 16.0 хувь нь ням гарагт тус тус бүртгэгдсэн бол цагаар нь авч үзвэл 33 буюу 17.6 хувь нь 06:00-14:00 цагт, 57 буюу 30.3 хувь нь 14:00-19:00 цагт, 41 буюу 21.8 хувь нь 19:00-22:00 цагт, 57 буюу 30.3 хувь нь 22:00-06:00 цагт тус тус бүртгэгдсэн байна.



1.8 Гэмт хэрэг үйлдсэн газар.

Гэмт хэрэг бүртгэгдсэн газрыг авч үзвэл бүртгэгдсэн гэмт хэргийн 66 буюу 35.1 хувь нь гэр орон сууцанд, 29 буюу 15.4 хувь нь гудамж талбайд, 12 буюу 6.4 хувь нь олон нийтийн газарт, 3 буюу 1.6 хувь нь аж ахуйн нэгжид, 16 буюу 8.5 хувь нь авто замд, 62 буюу 33.0 хувь нь бусад газарт үйлдэгдсэн байна.



1.9 Гэмт хэрэг үйлдсэн байдал.

Нийт бүртгэгдсэн хэргийн 77 буюу 41.0 хувь нь согтуугаар, 8 буюу 4.3 хувь нь хүүхэд оролцож, 17 буюу 9.0 хувь нь эмэгтэй хүн оролцож, 15 буюу 8.0 хувь нь гэр бүлийн хүчирхийллийн улмаас, 23 буюу 12.2 хувь нь бүлэглэн үйлдсэн байна.

Д/д	Сум	Согтуугаар	Хүүхэд оролцож	Эмэгтэй хүн оролцож	Гэр бүлийн хүчирхийллийн улмаас	Бүлэглэн үйлдсэн	Галт зэвсгээр үйлдсэн
1	Баруунтуруун сум	2		2	1	1	
2	Бөхмөрөн сум	1				1	
3	Давст сум	1		1		1	1
4	Завхан сум	2			1	2	
5	Зүүнговь сум						
6	Зүүнхангай сум	5				1	
7	Малчин сум	2			1	2	
8	Наранбулаг сум	3			1	1	
9	Өлгий сум	4		1	1		
10	Өмнөговь сум		1		1		
11	Өндөрхангай сум	3			1	1	
12	Сагил сум	1		1		1	1



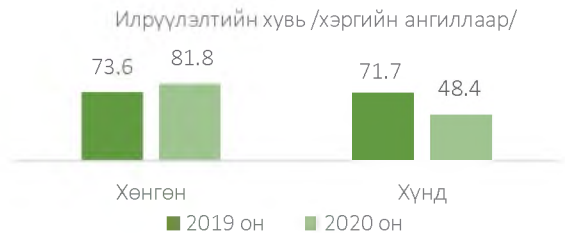
13	Тариалан сум	3	1			
14	Түргэн сум		1	1		
15	Тэс сум	9	1	1	2	
16	Улаангом сум	36	5	7	8	5
17	Ховд сум	2		1		2
18	Хяргас сум					
19	Цагаанхайрхан сум	3		1		3
	Нийт	77	8	17	15	23

Хоёр. Гэмт хэргийн илрүүлэлт

2.1 Гэмт хэргийн илрүүлэлтийн хувь.

Увс аймагт нийт бүртгэгдсэн хэргийн 48 буюу 25.5 хувийг далд аргаар үйлдсэн бөгөөд гэмт хэргийн илрүүлэлт 71.1 хувьтай байгаа нь өмнөх оны мөн үеэс 2.1 нэгжээр буурсан.

Орон нутгийн илрүүлэлттэй харьцуулахад 11.9 нэгжээр өндөр байна.



2.2 Хэрэг бүртгэлтийн хэрэг.

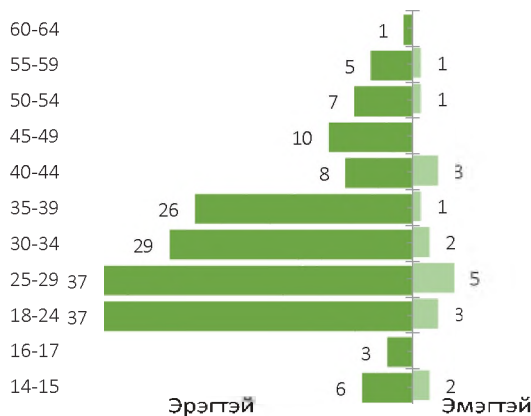
Хэрэг бүртгэлтийн 97 хэрэг нээн шалгасан нь өмнөх оны мөн үетэй харьцуулбал 213 хэрэг буюу 68.7 хувиар, үүнээс 69 гэмт хэргийн хэрэгт эрүүгийн хэрэг үүсгэж яллагдагчаар татсан нь 158 буюу 69.6 хувиар тус тус буурсан байна.

Гурав. Гэмт хэрэгт холбогдогч

3.1 Гэмт хэрэгт холбогдсон хүн.

Нийт 187 хүн шалгагдсан нь өмнөх оны мөн үетэй харьцуулахад 27.2 хувиар буурсан. Холбогдогчдын 18 буюу 9.6 хувийг эмэгтэй хүн эзэлж байгаа нь өмнөх оны мөн үеэс 10.0 хувиар, 169 буюу 90.4 хувь нь эрэгтэй хүн байгаа нь 28.7 хувиар, 11 буюу 5.9 хувийг хүүхэд эзэлж байгаа нь 56.0 хувиар тус тус буурсан байна.

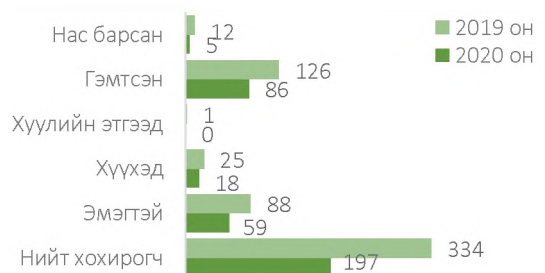
3.2 Гэмт хэрэгт холбогдогчдын нас, хүйс, нийгмийн байдал.



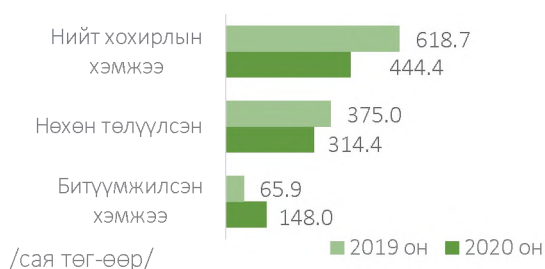
Дөрөв. Гэмт хэргийн хохирогч, хохирол

4.1 Хохирсон хүн.

Гэмт хэргийн улмаас 197 иргэн хохирч, үүнээс 5 хүн нас барж, 86 хүн гэмтсэн нь өмнөх оны мөн үетэй харьцуулбал, хохирсон хүн 137 буюу 41.0, нас барсан хүн 7 буюу 58.3, гэмтсэн хүн 40 буюу 31.7 хувиар тус тус буурсан байна.



4.2 Учирсан хохирол.

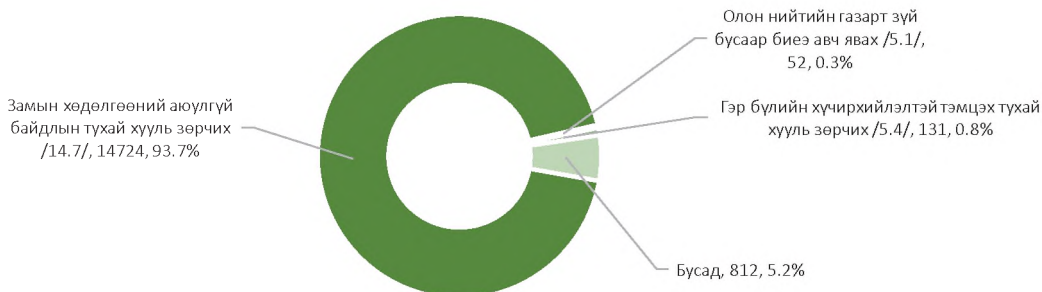


Иргэнд учирсан 444.4 сая төгрөгийн хохирлын 70.8 хувийг нөхөн төлүүлж, 148.0 сая төгрөгийн хөрөнгө битүүмжилсэн нь өмнөх оны мөн үеэс хохирлын хэмжээ 174.4 сая буюу 28.2, нөхөн төлүүлсэн хохирол 60.6 сая буюу 16.2 хувиар тус тус буурсан бол битүүмжилсэн хөрөнгө 82.1 сая буюу 2.4 дахин өссөн байна.

Тав. Зөрчил

Увс аймаг дахь цагдаагийн газрын хэмжээнд нийт 15719 зөрчил шалгасан нь өмнөх оны мөн үетэй харьцуулбал 723 буюу 4.4 хувиар, 15703 зөрчлийг шийдвэрлэсэн нь 850 буюу 5.1 хувиар тус тус буурсан үзүүлэлттэй байна.

Нийт бүртгэгдсэн зөрчлийн 14724 буюу 93.7 хувийг замын хөдөлгөөний аюулгүй байдлын тухай хууль зөрчих, 52 буюу 0.3 хувийг олон нийтийн газарт зүй бусаар биеэ авч явах, 131 буюу 0.8 хувийг гэр бүлийн хүчирхийлэлтэй тэмцэх тухай хууль зөрчих, 812 буюу 5.2 хувийг бусад зөрчил эзэлж байна.



Зөрчил гаргасан 14766 иргэн, 6 хуулийн этгээдийг 710357.0 мянган төгрөгөөр торгох, 371 хүнийг баривчилах, 560 хүнийг торгож, тээврийн хэрэгсэл жолоодох эрх хасах шийтгэл ногдуулсан нь өмнөх оны мөн үеэс иргэнийг торгосон шийтгэл 7.0 хувиар, торгож, тээврийн хэрэгсэл жолоодох эрх хасах шийтгэл 150 буюу 36.6 хувиар тус тус өсч, баривчилсан шийтгэл 120 буюу 47.8 хувиар өссөн байна.

2020 онд Увс аймагт нийт 511 хүн эрүүлжүүлэгдсэн нь өмнөх оны мөн үеэс 982 буюу 65.8 хувиар буурсан байна.

---oooOooo---



4.19 ХОВД АЙМАГТ БҮРТГЭГДСЭН ГЭМТ ХЭРЭГ, ЗӨРЧЛИЙН НӨХЦӨЛ БАЙДАЛ

Нэг. Бүртгэгдсэн гэмт хэрэг

1.1 Бүртгэгдсэн гомдол, мэдээлэл.

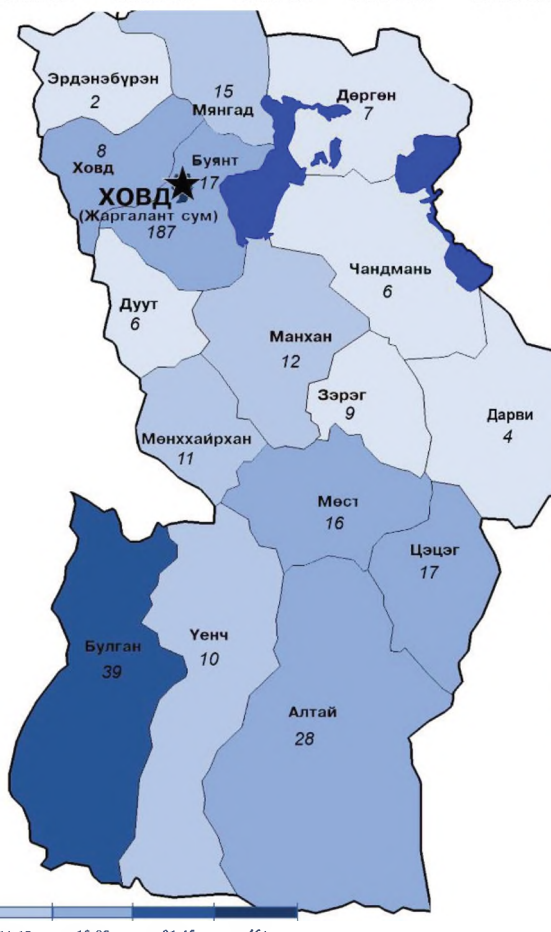
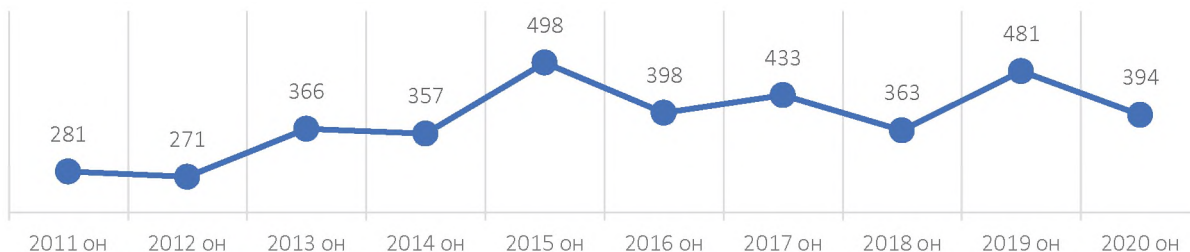
Ховд аймаг дахь цагдаагийн газар нь 2020 онд иргэн, хуулийн этгээдээс 3164 гомдол, мэдээлэл хүлээн авч шалгаснаас 913 буюу 28.9 хувь нь гэмт хэргийн шинжтэй, 2251 буюу 71.1 хувь нь зөрчлийн шинжтэй гомдол мэдээлэл байна. Өмнөх оны мөн үетэй харьцуулбал нийт бүртгэгдсэн гомдол мэдээлэл 55 буюу 1.8, зөрчлийн шинжтэй гомдол мэдээлэл 81 буюу 3.7 хувиар тус тус өсч, гэмт хэргийн шинжтэй гомдол мэдээлэл 26 буюу 2.8 хувиар буурсан байна.

Бүртгэгдсэн гэмт хэргийн шинжтэй гомдол мэдээллийн 449 буюу 49.2 хувийг хэрэг бүртгэлтийн хэрэг нээж, 414 буюу 45.3 хувийг хэрэг бүртгэлтийн хэрэг нээхээс татгалзаж, 8 буюу 0.9 хувийг харьяаллын дагуу шилжүүлж, зөрчлийн шинжтэй гомдол мэдээллийн 818 буюу 36.3 хувийг зөрчлийн хэрэг нээж, 1394 буюу 61.9 хувийг зөрчлийн хэрэг нээхээс татгалзаж, 31 буюу 1.4 хувийг харьяаллын дагуу шилжүүлж тус тус шийдвэрлэсэн байна.

1.2 Бүртгэгдсэн гэмт хэрэг.

Нийт 394 гэмт хэрэг бүртгэгдсэн нь өмнөх оны мөн үеэс 87 буюу 18.1 хувиар буурч, орон нутагт бүртгэгдсэн гэмт хэргийн 4.7 хувийг эзэлж байна. Сүүлийн 10 жилийн дунджаар жилд 384, сард 32, хоногт 1 гэмт хэрэг үйлдэгдсэн байна.

Тус аймагт сүүлийн 10 жилд бүртгэгдсэн гэмт хэрэг:



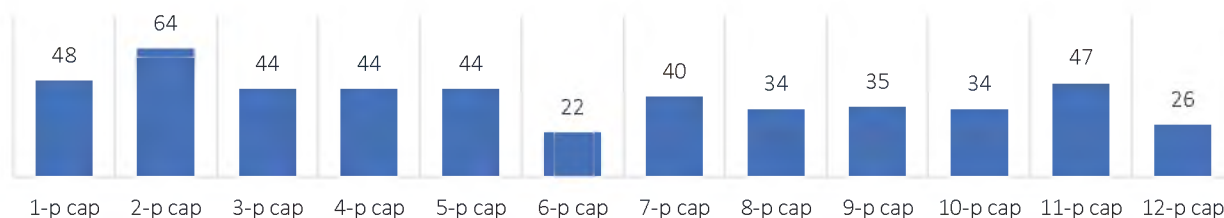
1.3 Бүртгэгдсэн нийт гэмт хэрэг /сумдаар/.

Д/д	Сум	2019 он	2020 он	Өсөлт, бууралт	
				Тоо	Хувь
1	Алтай	25	28	3	12.0
2	Булган	28	39	44	39.3
3	Буянт	38	17	-21	-55.3
4	Дарви	8	4	-4	-50.0
5	Дөргөн	4	7	3	75.0
6	Дуут	10	6	-4	-40.0
7	Жаргалант	240	187	-23	-22.1
8	Зэрэг	9	9	0	0.0
9	Манхан	12	12	0	0.0
10	Мөст	7	16	9	2.3 дах
11	Мөнххайрхан	8	15	7	87.5
12	Мянгад	14	10	-4	-28.6
13	Үенч	17	8	-9	-52.9
14	Ховд	26	17	-9	-34.6
15	Цэцэг	13	6	-7	-53.8
16	Чандмань	14	2	-12	-85.7
17	Эрдэнэбүрэн	8	11	3	37.5

1.4 Бүртгэгдсэн гэмт хэргийн ангилал.

Нийт бүртгэгдсэн гэмт хэргийн 329 буюу 83.5 хувь нь хөнгөн, 65 буюу 16.5 хувь нь хүнд ангиллын хэрэг байгаа бөгөөд өмнөх оны мөн үетэй харьцуулахад хөнгөн гэмт хэрэг 9.4 хувиар, хүнд гэмт хэрэг 44.9 хувиар тус тус буурсан байна.

1.5 Тухайн сард бүртгэгдсэн гэмт хэрэг, 2020 он.³⁴



1.6 Нийт бүртгэгдсэн гэмт хэрэг /Эрүүгийн хуулийн бүлгээр/.

Д/д	Гэмт хэргийн төрөл	Бүртгэгдсэн хэрэг		Өсөлт, бууралтын хувь	Нийт гэмт хэрэгт эзлэх хувь
		2019 он	2020 он		
1	Хүний амьд явах эрхийн эсрэг гэмт хэрэг	5	4	-20.0	1.0
	Үүнээс: Хүнийг алах		3		0.8
2	Хүний эрүүл мэндийн халдашгүй байдлын эсрэг гэмт хэрэг	107	111	-3.7	28.2
	Үүнээс: Гэр бүлийн хүчирхийлэл үйлдэх	1	1	0.0	0.3
3	Хүний бэлгийн эрх чөлөө, халдашгүй байдлын эсрэг гэмт хэрэг	10	12	20.0	3.0
	Үүнээс: Хүчиндэх	7	6	-14.3	1.5
4	Хүний халдашгүй, чөлөөтэй байх эрхийн эсрэг гэмт хэрэг	1	1	0.0	0.3
5	Өмчлөх эрхийн эсрэг гэмт хэрэг	277	186	-32.9	47.2
	Хулгайлах	118	64	16.2	16.2
	Дээрэмдэх	7	7	1.8	1.8
	Залилах	52	50	12.7	13.1
	Мал хулгайлах	54	28	7.1	7.1
6	Эдийн засгийн гэмт хэрэг		2		0.5
7	Олон нийтийн аюулгүй байдал, ашиг сонирхлын эсрэг гэмт хэрэг	1	3	3.0 дах	0.8
8	Хэрэг шалган шийдвэрлэх ажиллагааны эсрэг гэмт хэрэг		2		0.5
9	Авлигын эсрэг гэмт хэрэг	9			0.0
10	Нийтийн албаны ашиг сонирхлын эсрэг гэмт хэрэг	5	6	20.0	1.5
11	Хүрээлэн байгаа орчны эсрэг	36	37	2.8	9.4
12	Цахим мэдээллийн аюулгүй байдлын эсрэг гэмт хэрэг	1			0.0
13	Хөдөлгөөний аюулгүй байдал, тээврийн хэрэгслийн ашиглалтын журмын эсрэг гэмт хэрэг	28	29	3.6	7.4
	Үүнээс: Автотээврийн хэрэгслийн хөдөлгөөний аюулгүй байдал, ашиглалтын журам зөрчих	27	29	7.4	7.4
14	Цэргийн албаны эсрэг гэмт хэрэг	1	1	0.0	0.2

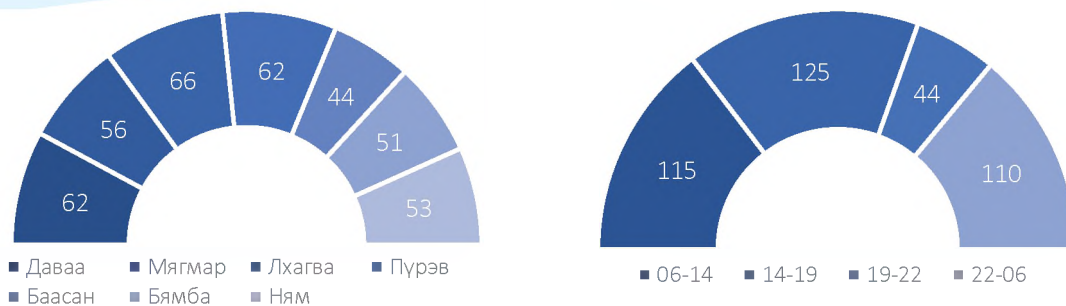
1.7 Гэмт хэргийн үйлдэгдсэн цаг, гараг.

Гэмт хэрэг бүртгэгдсэн гарагаар нь авч үзвэл 62 буюу 15.7 хувь нь даваа гарагт, 56 буюу 14.2 хувь нь мягмар гарагт, 66 буюу 16.8 хувь нь лхагва гарагт, 62 буюу 15.7 хувь нь пүрэв гарагт, 44 буюу 11.2 хувь нь баасан гарагт, 51 буюу 12.9 хувь нь бямба гарагт, 53 буюу 13.5 хувь нь ням гарагт тус тус бүртгэгдсэн бол цагаар нь авч үзвэл 115 буюу 29.2 хувь нь 06:00-14:00 цагт, 125 буюу 31.7 хувь нь 14:00-19:00 цагт, 44 буюу 11.2 хувь нь 19:00-22:00 цагт, 110 буюу 27.9 хувь нь 22:00-06:00 цагт тус тус бүртгэгдсэн байна.

³⁴ Эрүүгийн хэрэг хянан шийдвэрлэх тухай хуулийн 1.5 дугаар зүйлийн 1.1, 1.4, 1.5 дахь хэсэгт заасан үндэслэлээр хаагдсан, мөн хуулийн 32.5 дугаар зүйлийн 1.1, 1.2, 1.3 дахь хэсэгт заасан үндэслэлээр хэрэгсэхгүй болсон гэмт хэрэг хасагдаагүй болно.



ЦАГДААГИЙН БАЙГУУЛЛАГЫН ХЭМЖЭЭНД 2020 ОНД БҮРТГЭГДСЭН ГЭМТ ХЭРЭГ, ЗӨРЧЛИЙН НӨХЦӨЛ БАЙДАЛ



1.8 Гэмт хэрэг үйлдсэн газар.

Гэмт хэрэг бүртгэгдсэн газрыг авч үзвэл бүртгэгдсэн гэмт хэргийн 122 буюу 31.0 хувь нь гэр орон сууцанд, 44 буюу 11.2 хувь нь гудамж талбайд, 19 буюу 4.8 хувь нь олон нийтийн газарт, 31 буюу 7.9 хувь нь төрийн байгууллагад, 4 буюу 1.0 хувь нь төрийн бус байгууллагад, 10 буюу 2.5 хувь нь аж ахуйн нэгжид, 29 буюу 7.4 хувь нь авто замд, 135 буюу 34.2 хувь нь бусад газарт бүртгэгджээ.



1.9 Гэмт хэрэг үйлдсэн байдал.

Бүртгэгдсэн гэмт хэргийн 115 буюу 29.2 хувь нь согтуугаар, 26 буюу 6.6 хувь нь эмэгтэй хүн оролцож, 33 буюу 8.4 хувь нь бүлэглэн, 20 буюу 5.1 хувь нь хүүхэд оролцож, 23 буюу 5.8 хувь нь гэр бүлийн хүчирхийллийн улмаас тус тус үйлдэгдсэн байна.

Д/д	Сум	Согтуугаар	Хүүхэд оролцож	Эмэгтэй хүн оролцож	Гэр бүлийн хүчирхийллийн улмаас	Бүлэглэн үйлдсэн
1	Алтай сум	4		1	2	6
2	Булган сум	9	5		3	8
3	Буянт сум	4		1	1	2
4	Дарви сум	1		1		
5	Дөргөн сум	1				1
6	Дуут сум	2				
7	Жаргалант сум	67	12	19	11	4
8	Зэрэг сум	3	1		1	1
9	Манхан сум	2				
10	Мөст сум	3			1	
11	Мөнххайрхансум	2				1
12	Мянгад сум		1	1		3
13	Үенч сум	5	1	1		3
14	Ховд сум	2		1	1	3
15	Цэцэг сум	7		1	3	
16	Чандмань сум	2				
17	Эрдэнэбүрэн сум	1				1
Нийт		115	20	26	23	33

Хоёр. Гэмт хэргийн илрүүлэлт

2.1 Гэмт хэргийн илрүүлэлтийн хувь.

Ховд аймагт нийт бүртгэгдсэн хэргийн 154 буюу 39.1 хувийг далд аргаар үйлдсэн бөгөөд гэмт хэргийн илрүүлэлт 63.7 хувьтай байгаа нь өмнөх оны мөн үеэс 14.1 нэгжээр буурсан.

Орон нутгийн илрүүлэлттэй харьцуулахад 4.5 нэгжээр их байна.



2.2 Хэрэг бүртгэлтийн хэрэг.

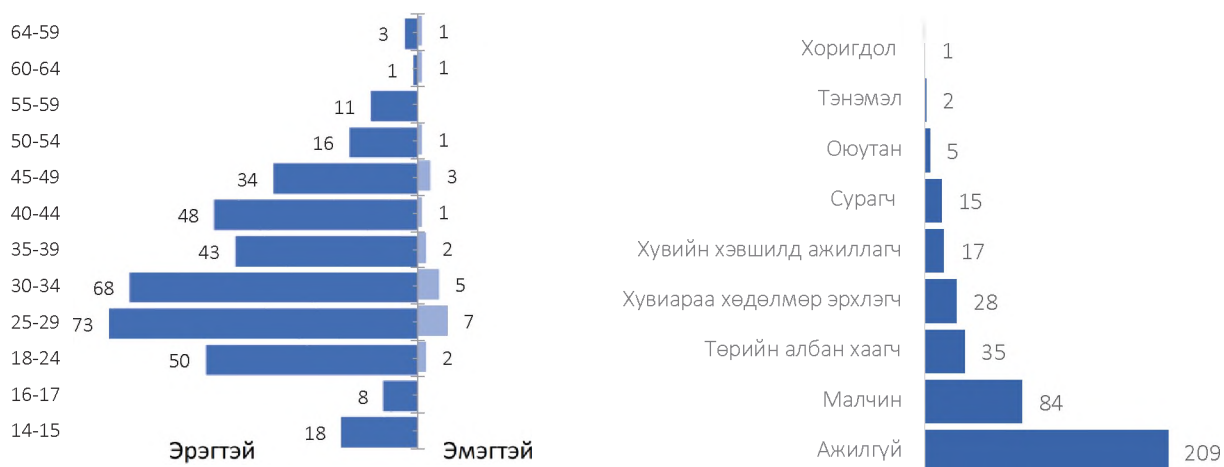
Хэрэг бүртгэлтийн 182 хэрэг нээн шалгасан нь өмнөх оны мөн үетэй харьцуулбал 108 хэрэг буюу 37.2 хувиар, үүнээс 116 гэмт хэргийн хэрэгт эрүүгийн хэрэг үүсгэж яллагдагчаар татсан нь 28 буюу 19.4 хувиар тус тус буурсан байна.

Гурав. Гэмт хэрэгт холбогдогч

3.1 Гэмт хэрэгт холбогдсон хүн.

Нийт 396 хүн шалгагдсан нь өмнөх оны мөн үетэй харьцуулахад 4.3 хувиар буурсан. Холбогдогчдын 373 буюу 94.2 хувь нь эрэгтэй хүн байгаа нь өмнөх оны мөн үеэс 1.1 хувиар өсч, 23 буюу 5.8 хувийг эмэгтэй хүн эзэлж байгаа нь 48.9 хувиар, 26 буюу 6.6 хувийг хүүхэд эзэлж байгаа нь 67.5 хувиар тус тус буурсан байна.

3.2 Гэмт хэрэгт холбогдогчдын нас, хүйс, нийгмийн байдал.

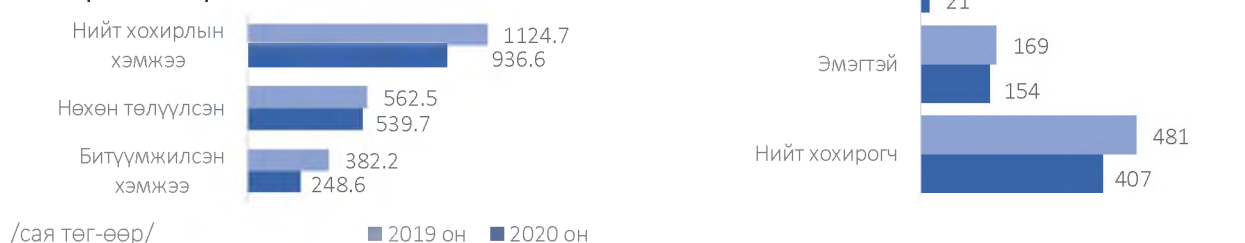


Дөрөв. Гэмт хэргийн хохирогч, хохирол

4.1 Хохирсон хүн, хуулийн этгээд.

Гэмт хэргийн улмаас 407 иргэн, 1 хуулийн этгээд хохирч, үүнээс 14 хүн нас барж, 140 хүн гэмтсэн нь өмнөх оны мөн үетэй харьцуулбал, хохирсон хүн 74 буюу 15.4, нас барсан хүн 1 буюу 6.7 хувиар тус тус буурч, гэмтсэн хүн 9 буюу 6.9 хувиар өссөн байна.

4.2 Учирсан хохирол.



Иргэн, хуулийн этгээдэд учирсан 936.6 сая төгрөгийн хохирлын 57.6 хувийг нөхөн төлүүлж, 248.6 сая төгрөгийн хөрөнгө битүүмжилсэн нь өмнөх оны мөн үеэс хохирлын хэмжээ 188.1 сая буюу 16.7 хувиар, нөхөн төлүүлсэн хохирол 22.8 сая буюу 4.1 хувиар, битүүмжилсэн хөрөнгө 133.6 сая буюу 35.0 хувиар тус тус буурсан байна.

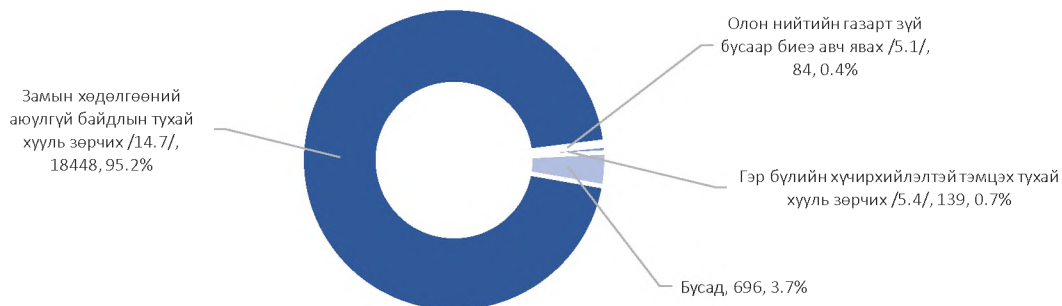
Тав. Зөрчил

Ховд аймаг дахь цагдаагийн газрын хэмжээнд нийт 19367 зөрчил шалгасан нь өмнөх оны мөн үетэй харьцуулбал 287 буюу 1.5 хувиар, 19343 зөрчлийг шийдвэрлэсэн нь 243 буюу 1.3 хувиар тус тус өссөн байна.



ЦАГДААГИЙН БАЙГУУЛЛАГЫН ХЭМЖЭЭНД 2020 ОНД БҮРТГЭГДСЭН ГЭМТ ХЭРЭГ, ЗӨРЧЛИЙН НӨХЦӨЛ БАЙДАЛ

Нийт бүртгэгдсэн зөрчлийн 18448 буюу 95.2 хувийг замын хөдөлгөөний аюулгүй байдлын тухай хууль зөрчих, 84 буюу 0.4 хувийг олон нийтийн газарт зүй бусаар биеэ авч явах, 139 буюу 0.7 хувийг гэр бүлийн хүчирхийлэлтэй тэмцэх тухай хууль зөрчих, 696 буюу 3.7 хувийг бусад зөрчил эзэлж байна.



Зөрчил гаргасан 18215 иргэн, 19 хуулийн этгээдийг 939587.5 мянган төгрөгөөр торгох, 424 хүнийг баривчилах, 685 хүнийг торгож, тээврийн хэрэгсэл жолоодох эрх хасах шийтгэл ногдуулсан нь өмнөх оны мөн үеэс иргэнийг торгосон шийтгэл 1.5, баривчилсан шийтгэл 50 буюу 13.4 хувиар тус тус өсч, торгож, тээврийн хэрэгсэл жолоодох эрх хасах шийтгэл 86 буюу 11.1 хувиар буурсан байна.

2020 онд Ховд аймагт нийт 1640 хүн эрүүлжүүлэгдсэн нь өмнөх оны мөн үеэс 66 буюу 4.2 хувиар өссөн байна.

---oooOooo---

4.20 ХӨВСГӨЛ АЙМАГТ БҮРТГЭГДСЭН ГЭМТ ХЭРЭГ, ЗӨРЧЛИЙН НӨХЦӨЛ БАЙДАЛ

Нэг. Бүртгэгдсэн гэмт хэрэг

1.1 Бүртгэгдсэн гомдол, мэдээлэл.

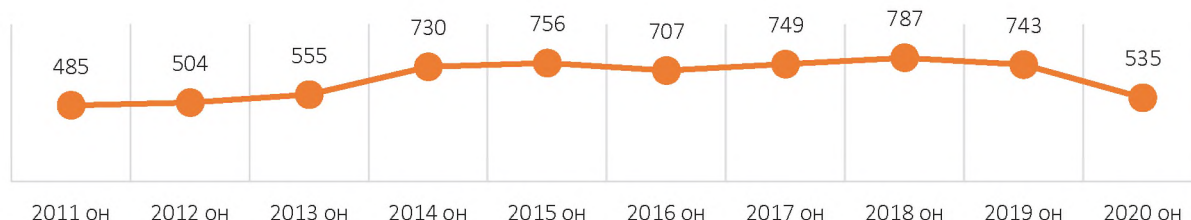
Хөвсгөл аймаг дахь цагдаагийн газар 2020 онд иргэн, хуулийн этгээдээс 3962 гомдол, мэдээлэл хүлээн авч шалгаснаас 938 буюу 23.7 хувь нь гэмт хэргийн шинжтэй, 3024 буюу 76.3 хувь нь зөрчлийн шинжтэй гомдол мэдээлэл байна. Өмнөх оны мөн үетэй харьцуулбал нийт бүртгэгдсэн гомдол мэдээлэл 40 буюу 1.0 хувиар, зөрчлийн шинжтэй гомдол мэдээлэл 105 буюу 3.6 хувиар тус тус өсч, гэмт хэргийн шинжтэй гомдол мэдээлэл 65 буюу 6.5 хувиар буурсан.

Бүртгэгдсэн гэмт хэргийн шинжтэй гомдол мэдээллийн 658 буюу 70.1 хувийг хэрэг бүртгэлтийн хэрэг нээж, 242 буюу 25.8 хувийг хэрэг бүртгэлтийн хэрэг нээхээс татгалзаж, 5 буюу 0.5 хувийг харьяаллын дагуу шилжүүлж, зөрчлийн шинжтэй гомдол мэдээллийн 2360 буюу 78.0 хувийг зөрчлийн хэрэг нээж, 631 буюу 20.9 хувийг зөрчлийн хэрэг нээхээс татгалзаж, 18 буюу 0.6 хувийг харьяаллын дагуу шилжүүлж тус тус шийдвэрлэсэн байна.

1.2 Бүртгэгдсэн гэмт хэрэг.

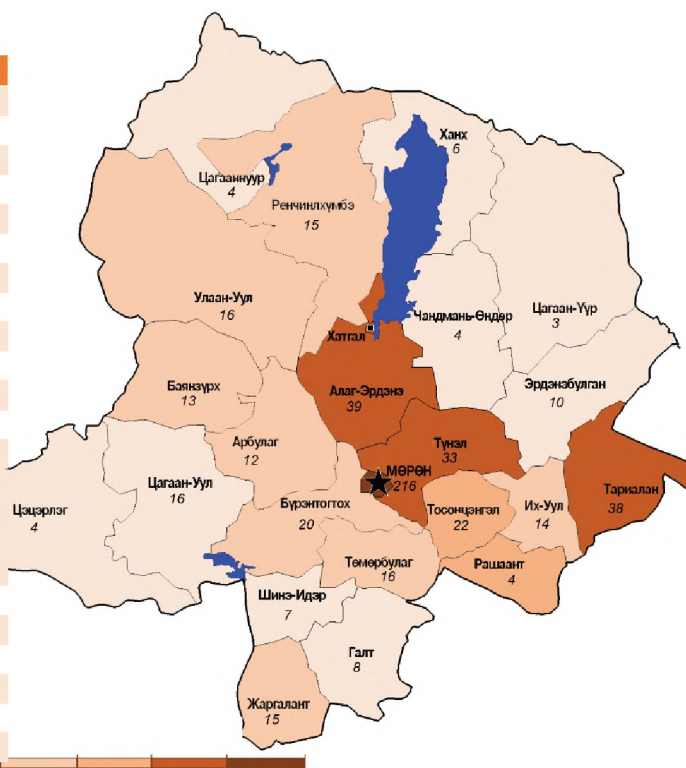
Нийт 535 гэмт хэрэг бүртгэгдсэн нь өмнөх оны мөн үеэс 208 буюу 28.0 хувиар буурч, орон нутагт бүртгэгдсэн гэмт хэргийн 6.4 хувийг эзэлж байна. Сүүлийн 10 жилийн дунджаар жилд 655, сард 54, хоногт 2 гэмт хэрэг үйлдэгдсэн байна.

Тус аймагт сүүлийн 10 жилд бүртгэгдсэн гэмт хэрэг:



1.3 Бүртгэгдсэн нийт гэмт хэрэг /сумдаар/.

Д/д	Сум	2019 он	2020 он	Өсөлт, бууралт	
				Тоо	Хувь
1	Алаг-Эрдэнэ	43	39	-4	-9.3
2	Арбулаг	33	12	-21	-63.6
3	Баянзүрх	7	13	6	85.7
4	Бүрэнтогтох	24	20	-4	-16.6
5	Галт	10	8	-2	-20.0
6	Жаргалант	25	15	-10	-40.0
7	Их уул	8	14	6	75.0
8	Мөрөн	358	216	-142	-39.7
9	Рашаант	21	4	-17	-81.0
10	Рэнчинлхүмбэ	12	15	3	25.0
11	Тариалан	20	38	18	90.0
12	Тосонцэнгэл	21	22	1	4.7
13	Төмөрбулаг	27	16	-11	-40.7
14	Түнэл	34	33	-1	-2.9
15	Улаан уул	17	16	-1	-5.9
16	Ханх	6	6	0	0.0
17	Цагаан уул	9	16	7	77.8
18	Цагааннуур	14	4	-10	-71.4
19	Цагаан үүр	20	3	-17	-85.0
20	Цэцэрлэг	14	4	-10	-71.4
21	ЧандманьӨндөр	2	4	2	2.0 дах
22	Шинэ-Идэр	10	7	-3	-30.0
23	Эрдэнэбулган	8	10	2	25.0

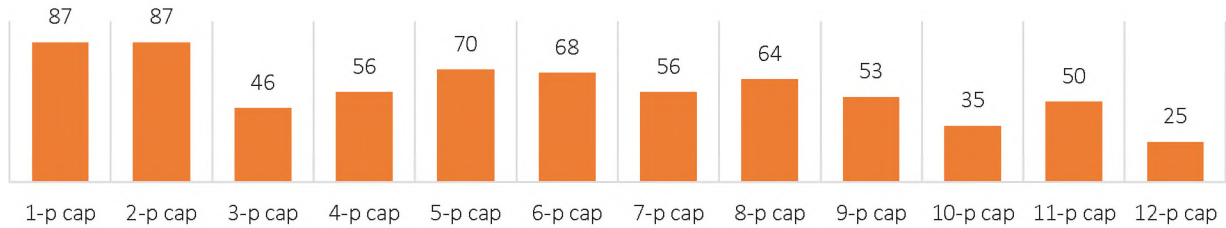




1.4 Бүртгэгдсэн гэмт хэргийн ангилал.

Нийт бүртгэгдсэн хэргийн 427 буюу 79.8 хувь нь хөнгөн, 108 буюу 20.2 хувь нь хүнд ангиллын хэрэг байгаа бөгөөд өмнөх оны мөн үетэй харьцуулахад хөнгөн гэмт хэрэг 23.6 хувиар, хүнд гэмт хэрэг 41.3 хувиар тус тус буурсан байна.

1.5 Тухайн сард бүртгэгдсэн гэмт хэрэг, 2020 он.³⁵



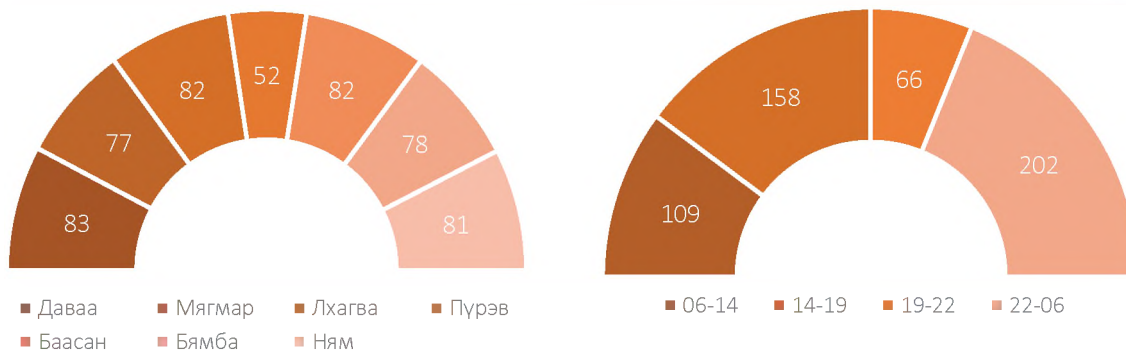
1.6 Нийт бүртгэгдсэн гэмт хэрэг /Эрүүгийн хуулийн бүлгээр/.

Д/д	Гэмт хэргийн төрөл	Бүртгэгдсэн хэрэг		Өсөлт, бууралтын хувь	Нийт гэмт хэрэгт эзлэх хувь
		2019 он	2020 он		
1	Хүний амьд явах эрхийн эсрэг гэмт хэрэг	21	10	-52.4	1.9
	Үүнээс: Хүнийг алах	8	5	-37.5	0.9
2	Хүний эрүүл мэндийн халдашгүй байдлын эсрэг гэмт хэрэг	194	183	-5.7	34.2
	Үүнээс: Гэр бүлийн хүчирхийлэл үйлдэх	2	4	2.0 дах	0,7
3	Хүний бэлгийн эрх чөлөө, халдашгүй байдлын эсрэг гэмт хэрэг	42	15	-64.3	2.8
	Үүнээс: Хүчиндэх	29	13	-55.2	2.4
4	Хүний халдашгүй, чөлөөтэй байх эрхийн эсрэг гэмт хэрэг	3	8	2.6 дах	1.5
5	Хүний хувийн, улс төрийн эрх, эрх чөлөөний эсрэг гэмт хэрэг	1	1		0.2
6	Хүүхдийн эсрэг гэмт хэрэг		1		0.2
7	Өмчлөх эрхийн эсрэг гэмт хэрэг	383	219	-42.8	41.0
	Хулгайлах	188	100	-46.8	18.7
	Дээрэмдэх	14	8	-42.8	1.5
	Залилах	51	26	-49.0	4.8
	Мал хулгайлах	101	74	-26.7	13.8
8	Эдийн засгийн гэмт хэрэг	2	1	-50.0	0.2
9	Олон нийтийн аюулгүй байдал, ашиг сонирхлын эсрэг гэмт хэрэг	2	1	-50.0	0.2
10	Хэрэг шалган шийдвэрлэх ажиллагааны эсрэг гэмт хэрэг	3	1	-66.6	0.2
11	Авлигын эсрэг гэмт хэрэг	11	1	-90.9	0.2
12	Нийтийн албаны ашиг сонирхлын эсрэг гэмт хэрэг	3	6	2.0 дах	1.1
13	Хүрээлэн байгаа орчны эсрэг	40	57	-42.5	10.7
14	Соёлын өвийн эсрэг гэмт хэрэг		1		0.2
15	Цахим мэдээллийн аюулгүй байдлын эсрэг гэмт хэрэг		1		0.2
16	Хөдөлгөөний аюулгүй байдал, тээврийн хэрэгслийн ашиглалтын журмын эсрэг гэмт хэрэг	38	28	-26.3	5.2
	Үүнээс: Автотээврийн хэрэгслийн хөдөлгөөний аюулгүй байдал, ашиглалтын журам зөрчих	38	28	-26.3	5.2
17	Цэргийн албаны эсрэг гэмт хэрэг		1		0.2

1.7 Гэмт хэргийн үйлдэгдсэн цаг, гараг.

Гэмт хэрэг бүртгэгдсэн гарагаар нь авч үзвэл 83 буюу 15.5 хувь нь даваа гарагт, 77 буюу 14.4 хувь нь мягмар гарагт, 82 буюу 15.3 хувь нь лхагва гарагт, 52 буюу 9.7 хувь нь пүрэв гарагт, 82 буюу 15.3 хувь нь баасан гарагт, 78 буюу 14.6 хувь нь бямба гарагт, 81 буюу 15.2 хувь нь ням гарагт тус тус бүртгэгдсэн бол цагаар нь авч үзвэл 109 буюу 20.4 хувь нь 06:00-14:00 цагт, 158 буюу 29.5 хувь нь 14:00-19:00 цагт, 66 буюу 12.3 хувь нь 19:00-22:00 цагт, 202 буюу 37.8 хувь нь 22:00-06:00 цагт тус тус бүртгэгдсэн байна.

³⁵ Эрүүгийн хэрэг хянан шийдвэрлэх тухай хуулийн 1.5 дугаар зүйлийн 1.1, 1.4, 1.5 дахь хэсэгт заасан үндэслэлээр хаагдсан, мөн хуулийн 32.5 дугаар зүйлийн 1.1, 1.2, 1.3 дахь хэсэгт заасан үндэслэлээр хэрэгсэхгүй болсон гэмт хэрэг хасагдаагүй болно.



1.8 Гэмт хэрэг үйлдсэн газар.

Гэмт хэрэг бүртгэгдсэн газрыг авч үзвэл бүртгэгдсэн гэмт хэргийн 198 буюу 37.0 хувь нь гэр орон сууцанд, 75 буюу 14.0 хувь нь гудамж талбайд, 22 буюу 4.1 хувь нь олон нийтийн газарт, 4 буюу 0.7 хувь нь төрийн байгууллагад, 2 буюу 0.4 хувь нь төрийн бус байгууллагад, 8 буюу 1.5 хувь нь аж ахуйн нэгжид, 28 буюу 5.2 хувь нь авто замд, 198 буюу 37.1 хувь нь бусад газарт бүртгэгджээ.



1.9 Гэмт хэрэг үйлдсэн байдал.

Бүртгэгдсэн гэмт хэргийн 136 буюу 25.4 хувь нь согтуугаар, 30 буюу 5.6 хувь нь эмэгтэй хүн оролцож, 52 буюу 9.7 хувь нь бүлэглэн, 15 буюу 2.8 хувь нь хүүхэд оролцож, 50 буюу 9.3 хувь нь гэр бүлийн хүчирхийллийн улмаас тус тус үйлдэгдсэн байна.

Д/д	Сум	Согтуугаар	Хүүхэд оролцож	Эмэгтэй хүн оролцож	Гэр бүлийн хүчирхийллийн улмаас	Бүлэглэн үйлдсэн	Галт зэвсгээр үйлдсэн
1	Алаг-Эрдэнэ	11	1	3	1	1	
2	Арбулаг	3					1
3	Баянзүрх	2	1	1		1	
4	Бүрэнтогтох	5		1	3	1	
5	Галт	2		1	1	1	
6	Жаргалант	2				2	
7	Их уул	4		1	3	1	
8	Мөрөн	70	3	14	33	13	
9	Рашаант	1				1	
10	Рэнчинлхүмбэ	3					2
11	Тариалан	2	9	1		20	1
12	Тосонцэнгэл	4			1	1	
13	Төмөрбулаг	1			1		
14	Түнэл	7		2	2	1	1
15	Улаан уул	4		1	3	1	
16	Ханх	2	1	2			
17	Цагаан-Уул	2		1			
18	Цагааннуур	4		1			
19	Цагаан-Үүр	1					
20	Цэцэрлэг	1				1	
21	Чандмань-Өндөр	1			1	2	
22	Шинэ-Идэр	1				2	1
23	Эрдэнэбулган	3		1	1	3	
Нийт		136	15	30	50	52	6

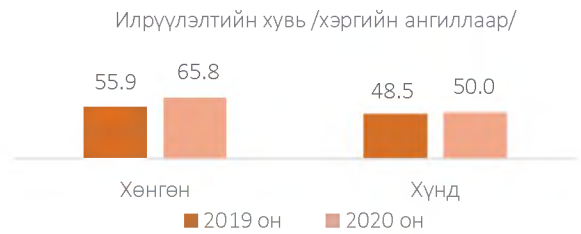


Хоёр. Гэмт хэргийн илрүүлэлт

2.1 Гэмт хэргийн илрүүлэлтийн хувь.

Хөвсгөл аймагт нийт бүртгэгдсэн хэргийн 328 буюу 61.3 хувийг далд аргаар үйлдсэн бөгөөд гэмт хэргийн илрүүлэлт 62.7 хувьтай байгаа нь өмнөх оны мөн үеэс 8.5 нэгжээр өссөн.

Орон нутгийн илрүүлэлттэй харьцуулахад 3.5 нэгжээр их байна.



2.2 Хэрэг бүртгэлтийн хэрэг.

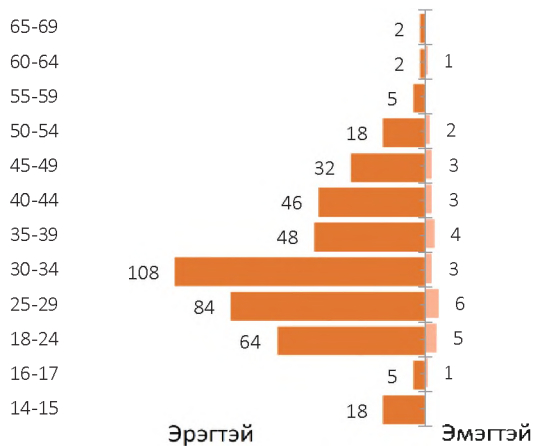
Хэрэг бүртгэлтийн 389 хэрэг нээн шалгасан нь өмнөх оны мөн үетэй харьцуулбал 329 хэрэг буюу 45.8 хувиар, үүнээс 244 гэмт хэрэгт эрүүгийн хэрэг үүсгэж яллагдагчаар татсан нь 145 буюу 37.3 хувиар тус тус буурсан байна.

Гурав. Гэмт хэрэгт холбогдогч

3.1 Гэмт хэрэгт холбогдсон хүн.

Нийт 460 хүн шалгагдсан нь өмнөх оны мөн үетэй харьцуулахад 2.9 хувиар өссөн. Холбогдогчдын 28 буюу 6.1 хувийг эмэгтэй хүн эзэлж байгаа нь өмнөх оны мөн үеэс 22.2 хувиар, 24 буюу 5.2 хувийг хүүхэд эзэлж байгаа нь 22.6 хувиар тус тус буурч, 432 буюу 93.9 хувь нь эрэгтэй хүн байгаа нь өмнөх оны мөн үеэс 5.1 хувиар өссөн байна.

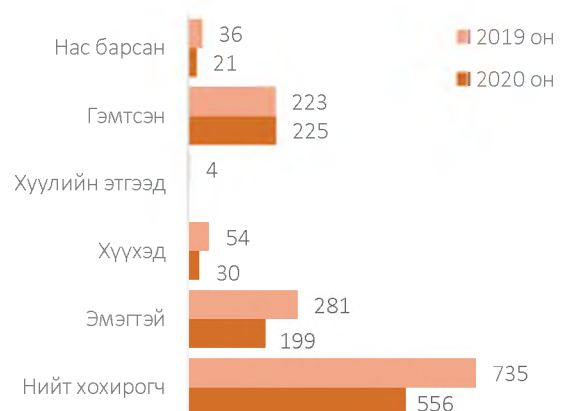
3.2 Гэмт хэрэгт холбогдогчдын нас, хүйс, нийгмийн байдал.



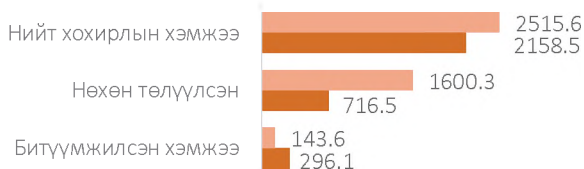
Дөрөв. Гэмт хэргийн хохирогч, хохирол

4.1 Хохирсон хүн.

Гэмт хэргийн улмаас 556 иргэн хохирч, үүнээс 21 хүн нас барж, 225 хүн гэмтсэн нь өмнөх оны мөн үетэй харьцуулбал, хохирсон хүн 179 буюу 24.4, нас барсан хүн 15 буюу 41.7 хувиар тус тус буурч, гэмтсэн хүн 2 буюу 0.9 хувиар өссөн байна.



4.2 Учирсан хохирол.



/сая төг-өөр/

■ 2019 он ■ 2020 он

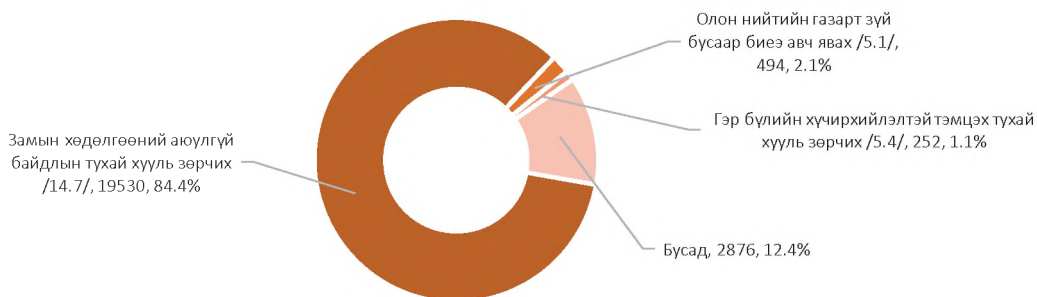
Иргэнд учирсан 2158.5 сая төгрөгийн хохирлын 33.2 хувийг нөхөн төлүүлж, 296.1 сая төгрөгийн хөрөнгө битүүмжилсэн нь өмнөх оны мөн үеэс хохирлын хэмжээ 357.1 сая буюу 14.2, нөхөн төлүүлсэн

хохирол 883.7 сая буюу 55.2 хувиар тус тус буурч, битүүмжилсэн хөрөнгө 152.5 сая буюу 2.6 дахин өссөн байна.

Тав. Зөрчил

Хөвсгөл аймаг дахь цагдаагийн газрын хэмжээнд нийт 23152 зөрчил шалгасан нь өмнөх оны мөн үетэй харьцуулбал 1821 буюу 8.5 хувиар, 23079 зөрчлийг шийдвэрлэсэн нь 1829 буюу 8.6 хувиар тус тус өссөн байна.

Нийт бүртгэгдсэн зөрчлийн 19530 буюу 84.4 хувийг замын хөдөлгөөний аюулгүй байдлын тухай хууль зөрчих, 494 буюу 2.1 хувийг олон нийтийн газарт зүй бусаар биеэ авч явах, 252 буюу 1.1 хувийг гэр бүлийн хүчирхийлэлтэй тэмцэх тухай хууль зөрчих, 2876 буюу 12.4 хувийг бусад зөрчил эзэлж байна.



Зөрчил гаргасан 22101 иргэн, 2 хуулийн этгээдийг 951217.2 мянган төгрөгөөр торгох, 382 хүнийг баривчилах, 594 хүнийг торгож, тээврийн хэрэгсэл жолоодох эрх хасах шийтгэл ногдуулсан нь өмнөх оны мөн үеэс иргэнийг торгосон шийтгэл 8.1 хувиар, баривчилсан шийтгэл 56 буюу 17.2 хувиар, торгож, тээврийн хэрэгсэл жолоодох эрх хасах шийтгэл 106 буюу 21.7 хувиар тус тус өссөн байна.

2020 онд Хөвсгөл аймагт нийт 1414 хүн эрүүлжүүлэгдсэн нь өмнөх оны мөн үеэс 216 буюу 13.3 хувиар буурсан байна.

---oooOooo---



4.21 ХЭНТИЙ АЙМАГТ БҮРТГЭГДСЭН ГЭМТ ХЭРЭГ, ЗӨРЧЛИЙН НӨХЦӨЛ БАЙДАЛ

Нэг. Бүртгэгдсэн гэмт хэрэг

1.1 Бүртгэгдсэн гомдол, мэдээлэл.

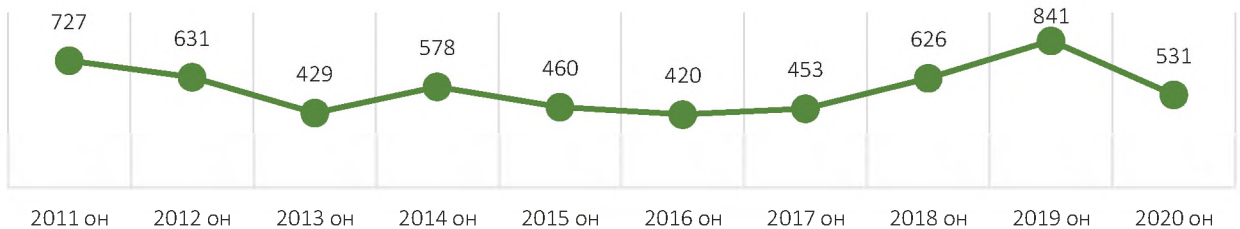
Хэнтий аймаг дахь цагдаагийн газар 2020 онд иргэн, хуулийн этгээдээс 3765 гомдол, мэдээлэл хүлээн авч шалгаснаас 1014 буюу 26.9 хувь нь гэмт хэргийн шинжтэй, 2751 буюу 73.1 хувь нь зөрчлийн шинжтэй гомдол мэдээлэл байна. Өмнөх оны мөн үетэй харьцуулбал нийт бүртгэгдсэн гомдол мэдээлэл 165 буюу 4.2, гэмт хэргийн шинжтэй гомдол мэдээлэл 228 буюу 18.4 хувиар тус тус буурч, зөрчлийн шинжтэй гомдол мэдээлэл 63 буюу 2.3 хувиар өссөн.

Бүртгэгдсэн гэмт хэргийн шинжтэй гомдол мэдээллийн 634 буюу 62.5 хувийг хэрэг бүртгэлтийн хэрэг нээж, 339 буюу 33.4 хувийг хэрэг бүртгэлтийн хэрэг нээхээс татгалзаж, 13 буюу 1.3 хувийг харьяаллын дагуу шилжүүлж, зөрчлийн шинжтэй гомдол мэдээллийн 2024 буюу 73.6 хувийг зөрчлийн хэрэг нээж, 599 буюу 21.8 хувийг зөрчлийн хэрэг нээхээс татгалзаж, 110 буюу 4.0 хувийг харьяаллын дагуу шилжүүлж тус тус шийдвэрлэсэн байна.

1.2 Бүртгэгдсэн гэмт хэрэг.

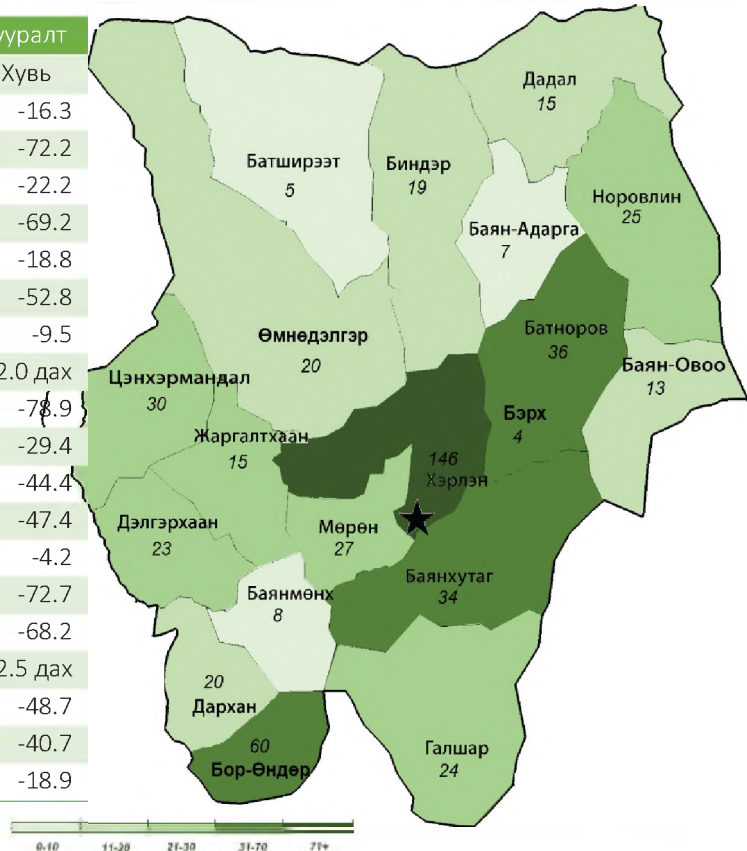
Нийт 531 гэмт хэрэг бүртгэгдсэн нь өмнөх оны мөн үеэс 310 буюу 36.9 хувиар буурч, орон нутагт бүртгэгдсэн гэмт хэргийн 6.3 хувийг эзэлж байна. Сүүлийн 10 жилийн дунджаар жилд 570, сард 48, 3 хоног тутамд 2 гэмт хэрэг үйлдэгдсэн байна.

Тус аймагт сүүлийн 10 жилд бүртгэгдсэн гэмт хэрэг:



1.3 Бүртгэгдсэн нийт гэмт хэрэг /сумдаар/.

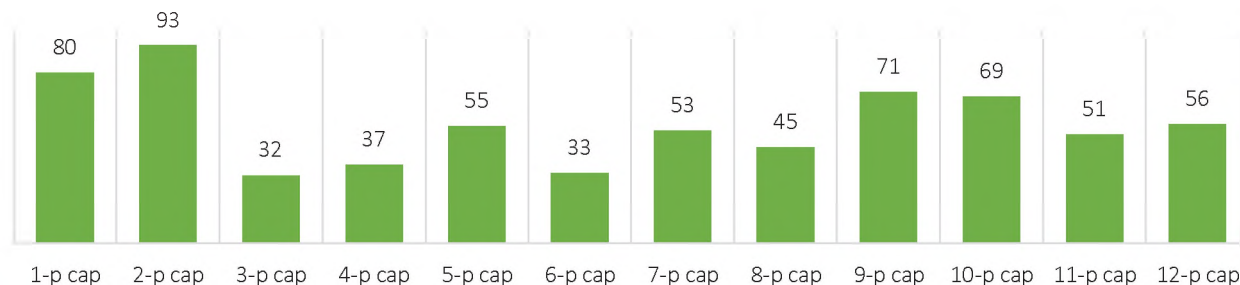
Д/д	Сум	2019 он	2020 он	Өсөлт, бууралт	
				Тоо	Хувь
1	Батноров	43	36	-7	-16.3
2	Бат-ширээт	18	5	-13	-72.2
3	Баянадарга	9	7	-2	-22.2
4	Баянмөнх	26	8	-18	-69.2
5	Баян-овоо	16	13	-3	-18.8
6	Баянхутаг	72	34	-38	-52.8
7	Биндэр	21	19	-2	-9.5
8	Бор-Өндөр	30	60	30	2.0 дах
9	Бэрх хот	19	4	-15	-78.9
10	Галшир	34	24	-10	-29.4
11	Дадал	27	15	-12	-44.4
12	Дархан	38	20	-18	-47.4
13	Дэлгэрхаан	24	23	-1	-4.2
14	Жаргалтхаан	55	15	-40	-72.7
15	Мөрөн	85	27	-58	-68.2
16	Норовлин	2	25	23	12.5 дах
17	Өмнө-дэлгэр	39	20	-19	-48.7
18	Хэрлэн	246	146	-100	-40.7
19	Цэнхэрмандал	37	30	-7	-18.9



1.4 Бүртгэгдсэн гэмт хэргийн ангилал.

Нийт бүртгэгдсэн хэргийн 397 буюу 74.8 хувь нь хөнгөн, 134 буюу 25.2 хувь нь хүнд ангиллын хэрэг байгаа бөгөөд өмнөх оны мөн үетэй харьцуулахад хөнгөн гэмт хэрэг 39.9 хувиар, хүнд гэмт хэрэг 25.6 хувиар тус тус буурсан байна.

1.5 Тухайн сард бүртгэгдсэн гэмт хэрэг, 2020 он.³⁶



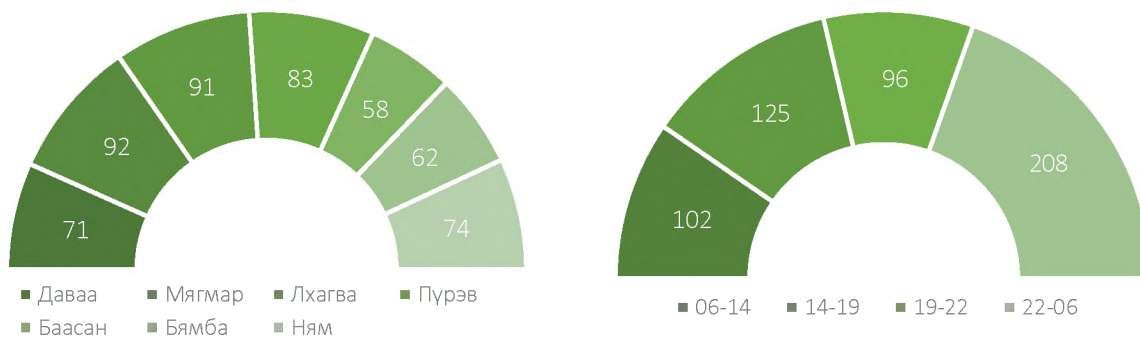
1.6 Нийт бүртгэгдсэн гэмт хэрэг /Эрүүгийн хуулийн бүлгээр/.

Д/д	Гэмт хэргийн төрөл	Бүртгэгдсэн хэрэг		Өсөлт, бууралтын хувь	Нийт гэмт хэрэгт эзлэх хувь
		2019 он	2020 он		
1	Хүний амьд явах эрхийн эсрэг гэмт хэрэг	9	18	2.0 дах	3.4
	Үүнээс: Хүнийг алах	4	13	3.3	72.2
2	Хүний эрүүл мэндийн халдашгүй байдлын эсрэг гэмт хэрэг	179	170	-5.0	32.0
	Үүнээс: Гэр бүлийн хүчирхийлэл үйлдэх	11	1	-90.9	0.2
3	Хүний бэлгийн эрх чөлөө, халдашгүй байдлын эсрэг гэмт хэрэг	14	17	21.4	3.2
	Үүнээс: Хүчиндэх	12	16	33.3	3.0
4	Хүний халдашгүй, чөлөөтэй байх эрхийн эсрэг гэмт хэрэг	1	1	0.0	0.2
5	Хүүхдийн эсрэг гэмт хэрэг	1			0.0
6	Өмчлөх эрхийн эсрэг гэмт хэрэг	567	264	-53.4	49.7
	Хулгайлах	184	87	-52.7	16.4
	Дээрэмдэх	5	3	-40.0	0.6
	Залилах	49	26	-46.9	4.9
	Мал хулгайлах	287	124	-56.8	23.4
7	Эдийн засгийн гэмт хэрэг	2			0.0
8	Олон нийтийн аюулгүй байдал, ашиг сонирхлын эсрэг гэмт хэрэг	1			
9	Хэрэг шалган шийдвэрлэх ажиллагааны эсрэг гэмт хэрэг	2			
10	Авлигын эсрэг гэмт хэрэг	20			
11	Нийтийн албаны ашиг сонирхлын эсрэг гэмт хэрэг	6	3	-50.0	0.6
12	Хүрээлэн байгаа орчны эсрэг	13	32	2.5 дах	6.0
13	Хөдөлгөөний аюулгүй байдал, тээврийн хэрэгслийн ашиглалтын журмын эсрэг гэмт хэрэг	26	26	0.0	4.9
	Үүнээс: Автотээврийн хэрэгслийн хөдөлгөөний аюулгүй байдал, ашиглалтын журам зөрчих	26	26	0.0	4.9

1.7 Гэмт хэргийн үйлдэгдсэн цаг, гараг.

Гэмт хэрэг бүртгэгдсэн гарагаар нь авч үзвэл 71 буюу 13.4 хувь нь даваа гарагт, 92 буюу 17.3 хувь нь мягмар гарагт, 91 буюу 17.1 хувь нь лхагва гарагт, 83 буюу 15.6 хувь нь пүрэв гарагт, 58 буюу 10.9 хувь нь баасан гарагт, 62 буюу 11.8 хувь нь бямба гарагт, 74 буюу 13.9 хувь нь ням гарагт тус тус бүртгэгдсэн бол цагаар нь авч үзвэл 102 буюу 19.2 хувь нь 06:00-14:00 цагт, 125 буюу 23.5 хувь нь 14:00-19:00 цагт, 96 буюу 18.1 хувь нь 19:00-22:00 цагт, 208 буюу 39.2 хувь нь 22:00-06:00 цагт тус тус бүртгэгдсэн байна.

³⁶ Эрүүгийн хэрэг хянан шийдвэрлэх тухай хуулийн 1.5 дугаар зүйлийн 1.1, 1.4, 1.5 дахь хэсэгт заасан үндэслэлээр хаагдсан, мөн хуулийн 32.5 дугаар зүйлийн 1.1, 1.2, 1.3 дахь хэсэгт заасан үндэслэлээр хэрэгсэхгүй болсон гэмт хэрэг хасагдаагүй болно.



1.8 Гэмт хэрэг үйлдсэн газар.

Гэмт хэрэг бүртгэгдсэн газрыг авч үзвэл бүртгэгдсэн гэмт хэргийн 167 буюу 31.5 хувь нь гэр орон сууцанд, 50 буюу 9.4 хувь нь гудамж талбайд, 25 буюу 4.7 хувь нь авто замд, 17 буюу 3.2 хувь нь олон нийтийн газарт, 15 буюу 2.8 хувь нь аж ахуйн нэгжид, 5 буюу 0.9 хувь нь төрийн байгууллагад, 252 буюу 47.5 хувь нь бусад газарт тус тус бүртгэгджээ.



1.9 Гэмт хэрэг үйлдсэн байдал.

Бүртгэгдсэн гэмт хэргийн 153 буюу 28.8 хувь нь согтуугаар, 35 буюу 6.6 хувь нь эмэгтэй хүн оролцож, 47 буюу 8.9 хувь нь бүлэглэн, 17 буюу 3.2 хувь нь хүүхэд оролцож, 23 буюу 4.3 хувь нь гэр бүлийн хүчирхийллийн улмаас, 2 буюу 0.4 хувь нь галт зэвсгээр тус тус үйлдэгдсэн байна.

Д/д	Сум	Согтуугаар	Хүүхэд оролцож	Эмэгтэй хүн оролцож	Гэр бүлийн хүчирхийллийн улмаас	Бүлэглэн үйлдсэн	Галт зэвсгээр үйлдсэн
1	Батноров	10		4	1	1	
2	Бат-ширээт	1					
3	Баянадарга	2				1	
4	Баянмөнх	1	1			2	
5	Баян-Овоо	1	1	1	1		
6	Баянхутаг	4	4	1	1	5	
7	Биндэр	7	1	2	2	1	1
8	Бор-Өндөр	24	6	4	1		
9	Бэрх					2	
10	Галшир	2				12	
11	Дадал	5		1	2	3	
12	Дархан	3	1	1		2	
13	Дэлгэрхаан	3		1		1	1
14	Жаргалтхаан	3		2	2	4	
15	Мөрөн	5			1	6	
16	Норовлин	4			1	1	
17	Өмнө-дэлгэр	6		1	1	1	
18	Хэрлэн	64	3	17	9	4	
19	Цэнхэрмандал	8			1	1	
	Нийт	153	17	35	23	47	2

Хоёр. Гэмт хэргийн илрүүлэлт

2.1 Гэмт хэргийн илрүүлэлтийн хувь.

Хэнтий аймагт нийт бүртгэгдсэн хэргийн 277 буюу 52.2 хувийг далд аргаар үйлдсэн бөгөөд гэмт хэргийн илрүүлэлт 57.5 хувьтай байгаа нь өмнөх оны мөн үеэс 1.7 нэгжээр өссөн.

Орон нутгийн илрүүлэлттэй харьцуулахад 1.7 нэгжээр бага байна.



2.2 Хэрэг бүртгэлтийн хэрэг.

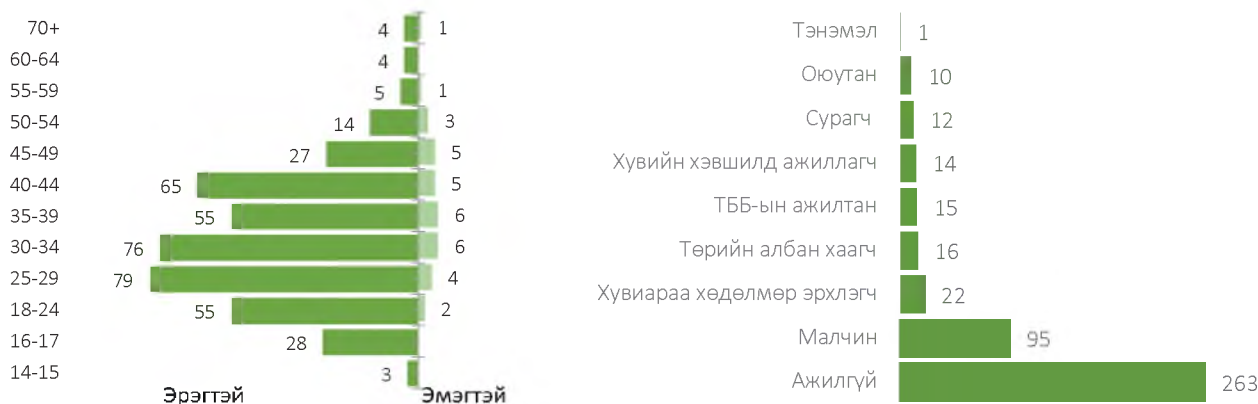
Хэрэг бүртгэлтийн 424 хэрэг нээн шалгасан нь өмнөх оны мөн үетэй харьцуулбал 337 хэрэг буюу 44.3 хувиар, үүнээс 244 гэмт хэрэгт эрүүгийн хэрэг үүсгэж яллагдагчаар татсан нь 181 буюу 42.6 хувиар тус тус буурсан байна.

Гурав. Гэмт хэрэгт холбогдогч

3.1 Гэмт хэрэгт холбогдсон хүн.

Нийт 448 хүн шалгагдсан нь өмнөх оны мөн үетэй харьцуулахад 28.0 хувиар буурсан. Холбогдогчдын 33 буюу 7.4 хувийг эмэгтэй хүн эзэлж байгаа нь өмнөх оны мөн үеэс 28.3 хувиар, 415 буюу 92.6 хувь нь эрэгтэй хүн байгаа нь 28.0 хувиар, 31 буюу 6.9 хувийг хүүхэд эзэлж байгаа нь 32.6 хувиар тус тус буурсан байна.

3.2 Гэмт хэрэгт холбогдогчдын нас, хүйс, нийгмийн байдал.



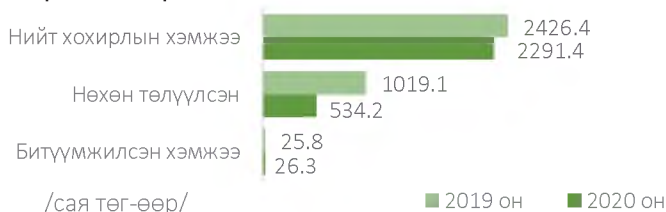
Дөрөв. Гэмт хэргийн хохирогч, хохирол

4.1 Хохирсон хүн, хуулийн этгээд.

Гэмт хэргийн улмаас 526 иргэн, 2 хуулийн этгээд хохирч, үүнээс 27 хүн нас барж, 195 хүн гэмтсэн нь өмнөх оны мөн үетэй харьцуулбал, хохирсон хүн 296 буюу 36.0 хувиар буурч, нас барсан хүн 8 буюу 42.1, гэмтсэн хүн 12 буюу 6.6 хувиар тус тус өссөн байна.



4.2 Учирсан хохирол.






Иргэн, хуулийн этгээдэд учирсан 2291.4 сая төгрөгийн хохирлын 23.3 хувийг нөхөн төлүүлж, 26.3 сая төгрөгийн хөрөнгө битүүмжилсэн нь өмнөх оны мөн үеэс хохирлын хэмжээ 135.0 сая буюу 5.6, нөхөн төлүүлсэн хохирол 484.9 сая буюу 47.6 хувиар тус тус буурч, битүүмжилсэн хөрөнгө 0.4 сая буюу 1.6 хувиар өссөн байна.

Тав. Зөрчил

Хэнтий аймаг дахь цагдаагийн газрын хэмжээнд нийт 34198 зөрчил шалгасан нь өмнөх оны мөн үетэй харьцуулбал 3435 буюу 11.2 хувиар, 34013 зөрчлийг шийдвэрлэсэн нь 3443 буюу 11.3 хувиар тус тус өссөн байна.

Нийт бүртгэгдсэн зөрчлийн 32873 буюу 96.1 хувийг замын хөдөлгөөний аюулгүй байдлын тухай хууль зөрчих, 15 буюу 0.04 хувийг олон нийтийн газарт зүй бусаар биеэ авч явах, 229 буюу 0.7 хувийг гэр бүлийн хүчирхийлэлтэй тэмцэх тухай хууль зөрчих, 1081 буюу 3.2 хувийг бусад зөрчил эзэлж байна.



Зөрчил гаргасан 32986 иргэнийг 1188190.5 мянган төгрөгөөр торгох, 536 хүнийг баривчилах, 491 хүнийг торгож, тээврийн хэрэгсэл жолоодох эрх хасах шийтгэл ногдуулсан нь өмнөх оны мөн үеэс иргэнийг торгосон шийтгэл 12.1 хувиар, баривчилсан шийтгэл 49 буюу 10.1 хувиар тус тус буурч, торгож, тээврийн хэрэгсэл жолоодох эрх хасах шийтгэл 158 буюу 24.3 хувиар буурсан байна.

2020 онд Хэнтий аймагт нийт 999 хүн эрүүлжүүлэгдсэн нь өмнөх оны мөн үеэс 494 буюу 33.1 хувиар буурсан байна.

---oooOooo---

ТАВ. ТОДОРХОЙ ТӨРЛИЙН ГЭМТ ХЭРГИЙН НӨХЦӨЛ БАЙДАЛ

5.1 ХҮНИЙГ АЛАХ ГЭМТ ХЭРГИЙН НӨХЦӨЛ БАЙДАЛ
Нэг. Бүртгэгдсэн хэрэг

1.1 Бүртгэгдсэн нийт гэмт хэрэг.

Энэ төрлийн гэмт хэрэг цагдаагийн байгууллагын хэмжээнд 2020 онд 192 бүртгэгдсэн нь өмнөх оны мөн үеэс 5 гэмт хэргээр буюу 2.5 хувиар, нийслэлийн хэмжээнд 95 бүртгэгдсэн нь 15 гэмт хэргээр буюу 13.6 хувиар тус тус буурч, орон нутгийн хэмжээнд 97 бүртгэгдсэн нь 10 гэмт хэргээр буюу 11.5 хувиар өссөн байна.

1.2 Бүртгэгдсэн гэмт хэргийн гаралт нутаг дэвсгэрээр.



	Хэргийн тоо		Өсөлт, бууралтын хувь	Нийт хэрэгт эзлэх хувь	
	2019 он	2020 он		2019 он	2020 он
Улсын хэмжээнд	197	192	-2.5	0.6	0.8
Нийслэлд	110	95	-13.6	0.8	0.6
Орон нутагт	87	97	11.5	0.8	1.2

1.3 Гэмт хэргийн түвшин /2011-2020 он/.

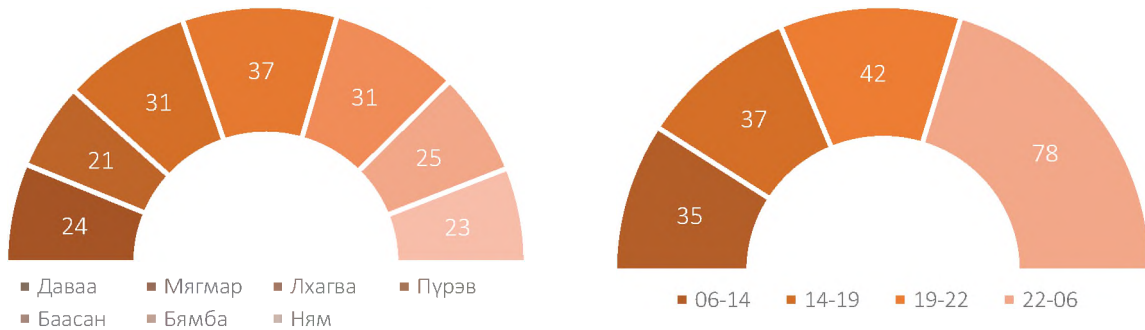


Сүүлийн 10 жилийн дунджаар жилд 206, сард 17, 2 хоног тутамд 1 гэмт хэрэг үйлдэгдсэн байна.



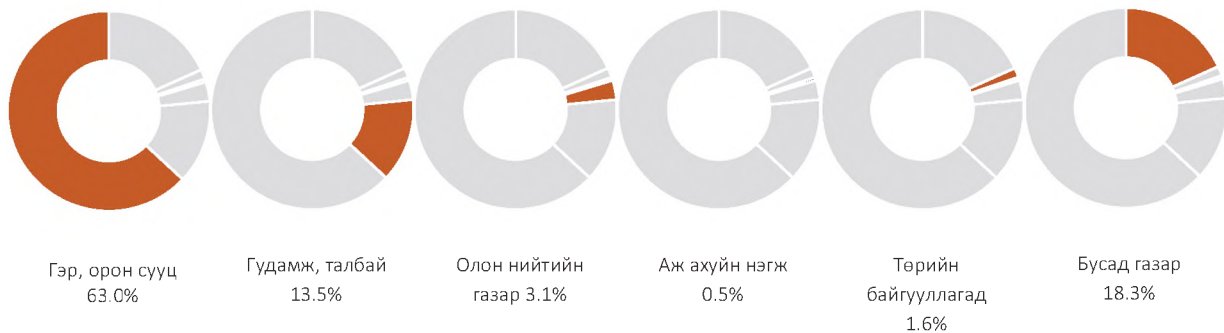
1.4 Гэмт хэрэг үйлдэгдсэн цаг, гараг.

Гэмт хэрэг бүртгэгдсэн гарагаар нь авч үзвэл 24 буюу 12.5 хувь нь даваа гарагт, 21 буюу 10.9 хувь нь мягмар гарагт, 31 буюу 16.1 хувь нь лхагва гарагт, 37 буюу 19.3 хувь нь пүрэв гарагт, 31 буюу 16.1 хувь нь баасан гарагт, 25 буюу 13.1 хувь нь бямба гарагт, 23 буюу 12.0 хувь нь ням гарагт тус тус бүртгэгдсэн бол цагаар нь авч үзвэл 35 буюу 18.2 хувь нь 06:00-14:00 цагт, 37 буюу 19.3 хувь нь 14:00-19:00 цагт, 42 буюу 21.9 хувь нь 19:00-22:00 цагт, 78 буюу 40.6 хувь нь 22:00-06:00 цагт тус тус бүртгэгдсэн байна.



1.5 Гэмт хэрэг үйлдэгдсэн газар.

Гэмт хэрэг бүртгэгдсэн газрыг авч үзвэл бүртгэгдсэн гэмт хэргийн 121 буюу 63.0 хувь нь гэр, орон сууцанд, 26 буюу 13.5 хувь нь гудамж талбайд, 6 буюу 3.1 хувь нь олон нийтийн газарт, 1 буюу 0.5 хувь нь аж ахуйн нэгжид, 3 буюу 1.6 хувь нь төрийн байгууллагад, 1 буюу 0.1 хувь нь авто замд, 35 буюу 18.2 хувь нь бусад газарт үйлдэгдсэн байна.



1.6 Гэмт хэрэг үйлдсэн байдал.

Нийт бүртгэгдсэн хэргийн 141 буюу 73.4 хувь нь согтуугаар, 1 буюу 0.5 хувь нь хүүхэд оролцож, 19 буюу 9.9 хувь нь эмэгтэй хүн оролцож, 10 буюу 5.2 хувь нь бүлэглэн үйлдсэн байна.

	Согтуугаар		Хүүхэд оролцож		Эмэгтэй хүн оролцож		Бүлэглэн үйлдсэн	
	2019	2020	2019	2020	2019	2020	2019	2020
Нийт	122	141	4	1	16	19	13	10

1.7 Гэмт хэргийн илрүүлэлт.

Хэрэг бүртгэлтийн 66 хэрэг нээн шалгасан нь өмнөх оны мөн үетэй харьцуулбал 45 хэрэг буюу 40.5 хувиар, үүнээс 65 гэмт хэргийн хэрэгт эрүүгийн хэрэг үүсгэж яллагдагчаар татсан нь 42 буюу 39.3 хувиар тус тус буурсан.

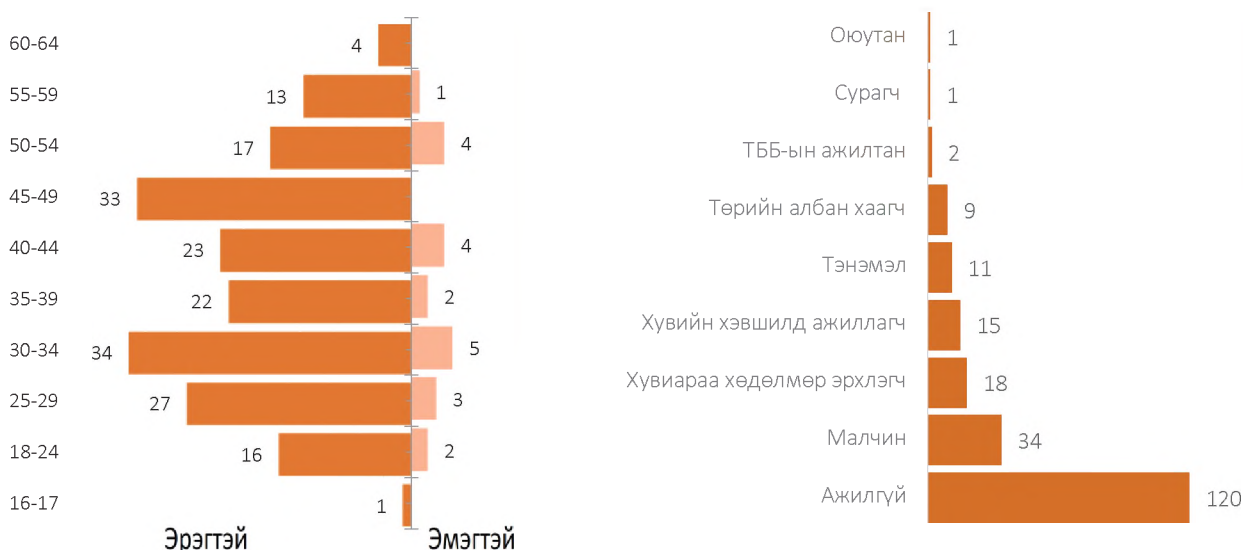
Тухайн гэмт хэргийн илрүүлэлт улсын хэмжээнд 98.5 хувь байгаа нь өмнөх оны мөн үеэс 2.1 нэгжээр, нийслэлийн хэмжээнд 100.0 хувь байгаа нь 3.0 нэгжээр, орон нутгийн хэмжээнд 95.8 хувь байгаа нь 3.0 нэгжээр тус тус өссөн байна.

Хоёр. Гэмт хэрэгт холбогдогчид

2.1 Гэмт хэрэгт холбогдсон хүн.

Нийт 211 хүн гэмт хэрэгт холбогдон шалгагдсан нь өмнөх оны мөн үетэй харьцуулахад 5 буюу 2.3 хувиар буурсан. Холбогдогчдын 21 буюу 9.9 хувь нь эмэгтэй, 190 буюу 90.1 хувь нь эрэгтэй, 1 буюу 0.5 хувь нь 14-17 насны хүүхэд байгаа нь өмнөх оны мөн үеэс эрэгтэй хүн 5.0 хувиар, хүүхэд 87.5 хувиар тус тус буурч, эмэгтэй хүн 31.3 хувиар өссөн байна.

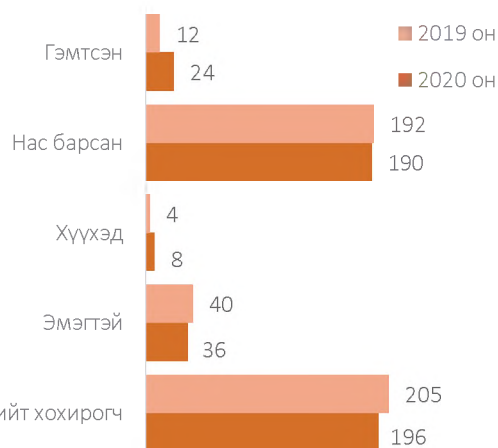
2.2 Гэмт хэрэгт холбогдогчдын нас, хүйс, нийгмийн байдал.



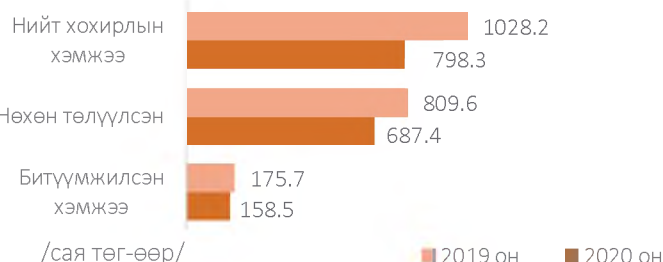
Гурав. Гэмт хэргийн хохирогч, хохирол

3.1 Хохирсон хүн.

Гэмт хэргийн улмаас 196 иргэн хохирч, үүнээс 190 хүн нас барж, 24 хүн гэмтсэн нь өмнөх оны мөн үетэй харьцуулбал хохирсон хүн 9 буюу 4.4 хувиар, нас барсан хүн 2 буюу 1.0 хувиар тус тус буурч, гэмтсэн хүн 2.0 дахин өссөн байна.



3.2 Учирсан хохирол.



Иргэнд учирсан 798.3 сая төгрөгийн хохирлын 86.1 хувийг нөхөн төлүүлж, 158.5 сая төгрөгийн хөрөнгө битүүмжилсэн нь өмнөх оны мөн үеэс учирсан хохирол 234.9 сая төгрөг буюу 22.8 хувиар, нөхөн төлүүлсэн хохирол 122.1 сая буюу 15.1 хувиар, битүүмжилсэн хөрөнгө 17.2 сая төгрөг буюу 9.8 хувиар тус тус буурсан байна.

---oooOooo---



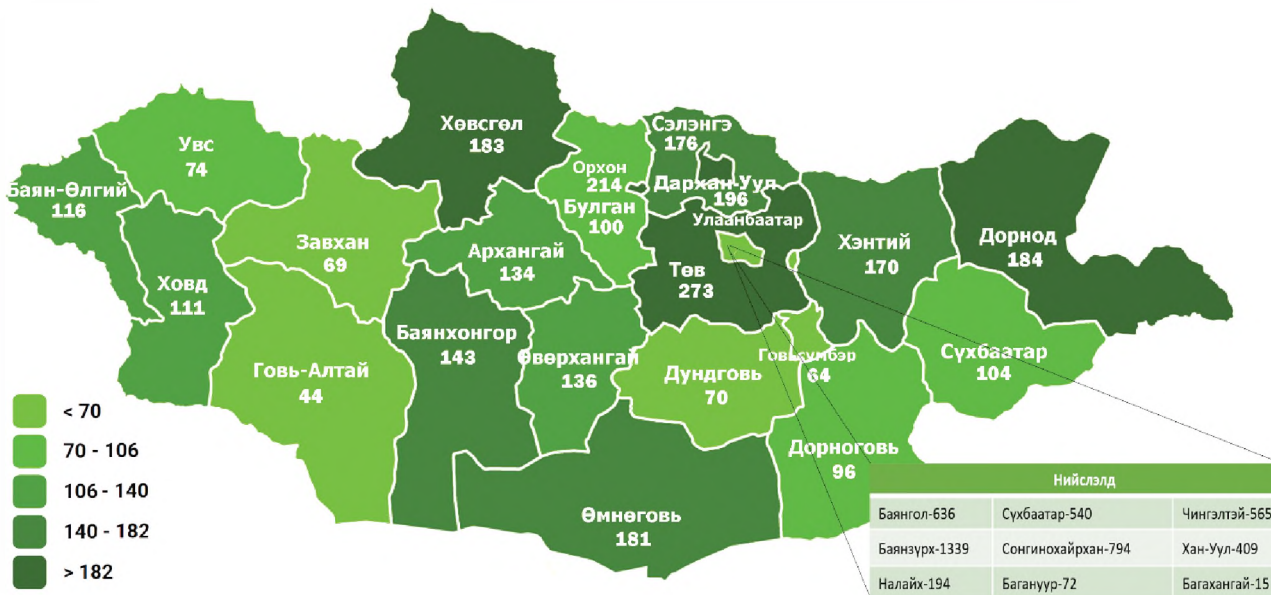
5.2 ХҮНИЙ ЭРҮҮЛ МЭНДИЙН ХАЛДАШГҮЙ БАЙДЛЫН ЭСРЭГ
ГЭМТ ХЭРГИЙН НӨХЦӨЛ БАЙДАЛ

Нэг. Бүртгэгдсэн хэрэг

1.1 Бүртгэгдсэн нийт гэмт хэрэг.

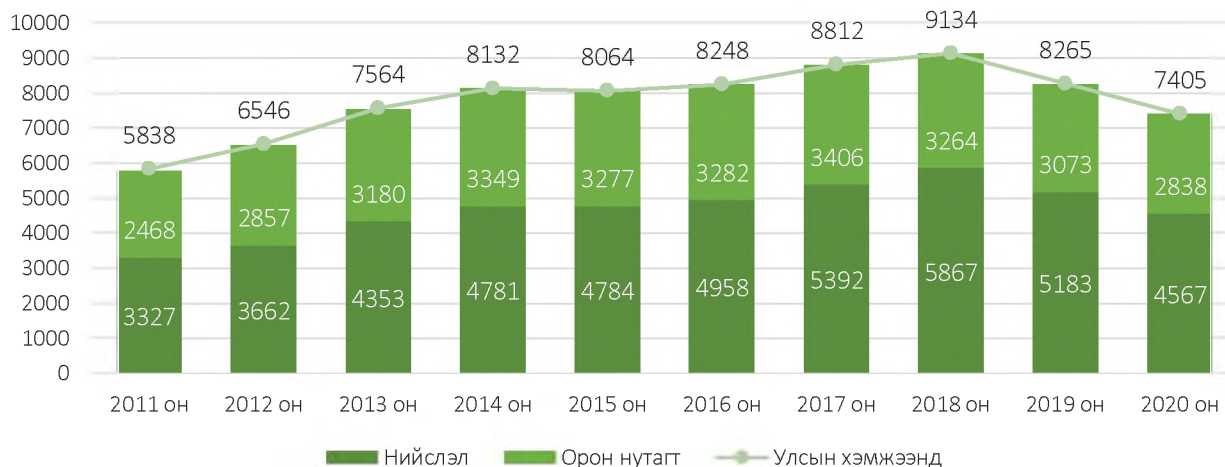
Энэ бүлгийн гэмт хэрэг цагдаагийн байгууллагын хэмжээнд 2020 онд 7405 бүртгэгдсэн нь өмнөх оны мөн үеэс 860 гэмт хэргээр буюу 10.4 хувиар, нийслэлийн хэмжээнд 4564 бүртгэгдсэн нь 619 гэмт хэргээр буюу 11.9 хувиар, орон нутгийн хэмжээнд 2838 бүртгэгдсэн нь 235 хэргээр буюу 7.6 хувиар тус тус буурсан байна.

1.2 Бүртгэгдсэн гэмт хэргийн гаралт нутаг дэвсгэрээр.



	Хэргийн тоо		Өсөлт, бууралтын хувь	Нийт хэрэгт эзлэх хувь	
	2019 он	2020 он		2019 он	2020 он
Улсын хэмжээнд	8265	7405	-10.4	26.2	32.1
Нийслэлд	5183	4564	-11.9	25.6	31.2
Орон нутагт	3073	2838	-7.6	27.4	33.7
Бусад	9	3	-66.7	15.3	27.3

1.6 Гэмт хэргийн түвшин /2011-2020 он/.



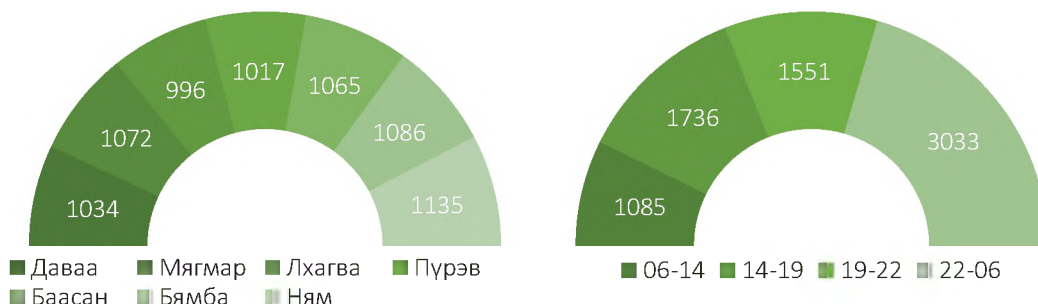
Сүүлийн 10 жилийн дунджаар жилд 7801, сард 650, хоногт 22, цагт 1 гэмт хэрэг үйлдэгдсэн байна.

1.4 Гэмт хэргийн төрөл /Эрүүгийн хуулийн зүйл ангиар/.

Д/д	Гэмт хэргийн төрөл	2019 он	2020 он	Өсөлт, бууралт		Тухайн хэрэгт эзлэх хувь
				Тоо	Хувь	
1	11.1 дүгээр зүйл.Хүний эрүүл мэндэд хүнд хохирол санаатай учруулах	238	301	63	26.5	4.1
2	11.2 дугаар зүйл.Санаа сэтгэл хүчтэй цочрон давчдаж хүний эрүүл мэндэд хүнд хохирол учруулах	2	1	-1	-50.0	0.0
3	11.3 дугаар зүйл.Хүний эрүүл мэндэд хүнд хохирол болгоомжгүйгээр учруулах	34	40	6	17.6	0.5
4	11.4 дүгээр зүйл.Хүний эрүүл мэндэд хүндэвтэр хохирол санаатай учруулах	319	523	204	63.9	7.1
5	11.5 дугаар зүйл.Хүний эрүүл мэндэд хүндэвтэр хохирол болгоомжгүйгээр учруулах	74	56	-18	-24.3	0.8
6	11.6 дугаар зүйл.Хүний эрүүл мэндэд хөнгөн хохирол санаатай учруулах	7391	6373	-1018	-13.8	86.1
7	11.7 дугаар зүйл.Гэр бүлийн хүчирхийлэл үйлдэх	207	111	-96	-46.4	1.4

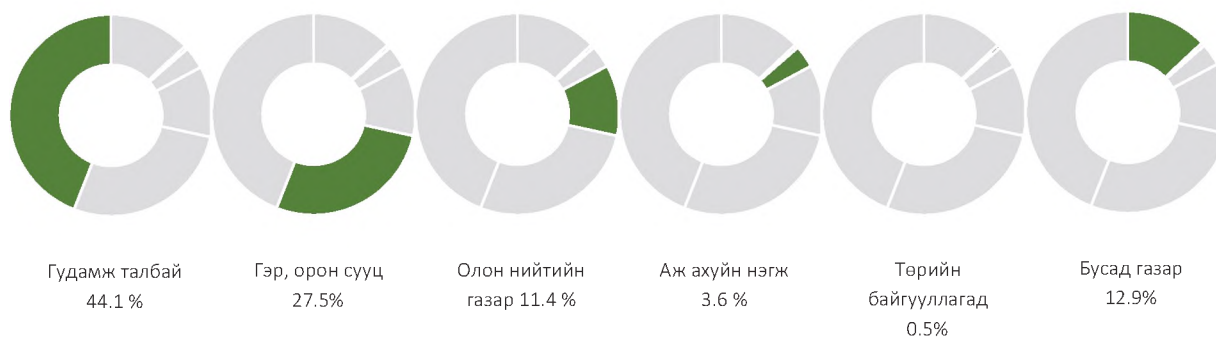
1.5 Гэмт хэрэг үйлдэгдсэн цаг, гараг.

Гэмт хэрэг бүртгэгдсэн гарагаар нь авч үзвэл 1034 буюу 14.0 хувь нь даваа гарагт, 1072 буюу 14.5 хувь нь мягмар гарагт, 996 буюу 13.5 хувь нь лхагва гарагт, 1017 буюу 13.7 хувь нь пүрэв гарагт, 1065 буюу 14.4 хувь нь баасан гарагт, 1086 буюу 14.6 хувь нь бямба гарагт, 1135 буюу 15.3 хувь нь ням гарагт тус тус бүртгэгдсэн бол цагаар нь авч үзвэл 1085 буюу 14.6 хувь нь 06:00-14:00 цагт, 1736 буюу 23.4 хувь нь 14:00-19:00 цагт, 1551 буюу 21.0 хувь нь 19:00-22:00 цагт, 3033 буюу 41.0 хувь нь 22:00-06:00 цагт тус тус бүртгэгдсэн байна.



1.6 Гэмт хэрэг үйлдэгдсэн газар.

Гэмт хэрэг бүртгэгдсэн газрыг авч үзвэл бүртгэгдсэн гэмт хэргийн 3264 буюу 44.1 хувь нь гудамж, талбайд, 2034 буюу 27.5 хувь нь гэр орон сууцанд, 842 буюу 11.4 хувь нь олон нийтийн газарт, 10 буюу 0.1 хувь нь нийтийн тээвэрт, 41 буюу 0.5 хувь төрийн байгууллагад, 24 буюу 0.3 хувь нь төрийн бус байгууллагад, 266 буюу 3.6 хувь нь аж ажуй нэгжид, нь 1 буюу 0.2 хувь нь төрийн бус байгууллагад, 8 буюу 0.1 хувь нь авто замд, 916 буюу 12.2 хувь нь бусад газарт үйлдэгджээ.



1.7 Гэмт хэрэг үйлдсэн байдал.

Нийт бүртгэгдсэн хэргийн 3677 буюу 49.7 хувь нь согтуугаар, 224 буюу 3.0 хувь нь хүүхэд оролцож, 863 буюу 11.7 хувь нь эмэгтэй хүн оролцож, 228 буюу 3.1 хувь нь бүлэглэн үйлдсэн байна.



Он	Согтуугаар		Хүүхэд оролцож		Эмэгтэй хүн оролцож		Бүлэглэн үйлдсэн	
	2019	2020	2019	2020	2019	2020	2019	2020
Нийт	3256	3677	232	224	878	863	219	228

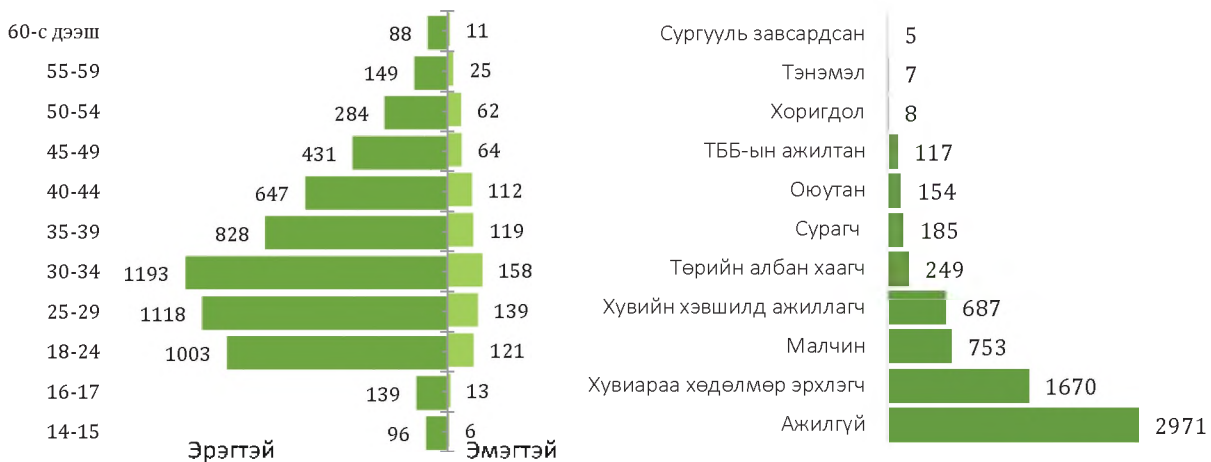
Хоёр. Гэмт хэрэгт холбогдогчид

2.1 Гэмт хэрэгт холбогдсон хүн.

Нийт 6806 хүн гэмт хэрэгт холбогдон шалгагдсан нь өмнөх оны мөн үетэй харьцуулахад 134 буюу 2.0 хувиар өссөн.

Холбогдогчдын 830 буюу 12.2 хувь нь эмэгтэй, 5976 буюу 87.8 хувь нь эрэгтэй, 254 буюу 3.7 хувь нь 14-17 насны хүүхэд байгаа нь өмнөх оны мөн үеэс эрэгтэй хүн 67 буюу 1.1 хувиар, хүүхэд 7 буюу 2.8 хувиар, эмэгтэй хүн 67 буюу 8.8 хувиар тус тус өссөн байна.

2.2 Гэмт хэрэгт холбогдогчдын нас, хүйс, нийгмийн байдал.

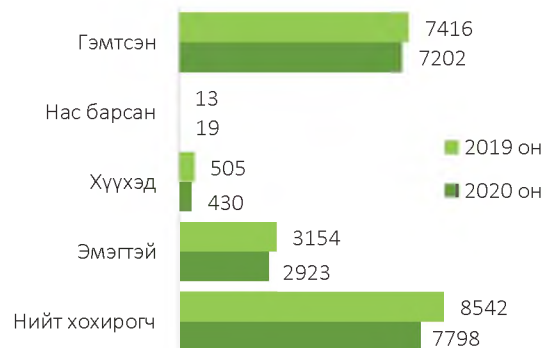


Гурав. Гэмт хэргийн хохирогч, хохирол

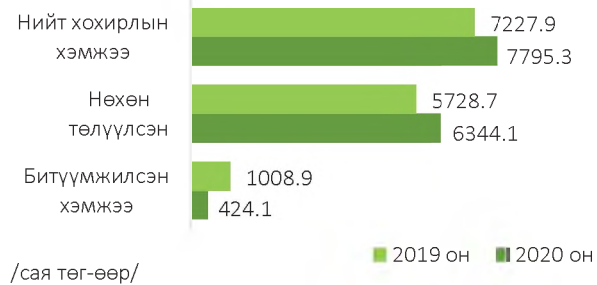
3.1 Хохирсон хүн.

Гэмт хэргийн улмаас 7798 иргэн хохирч үүнээс 19 нас барж, 7202 хүн гэмтсэн нь өмнөх оны мөн үетэй харьцуулбал хохирсон хүн 744 буюу 8.7, гэмтсэн хүн 214 буюу 2.9 хувиар тус тус буурч, нас барсан хүн 6 буюу 46.1 хувиар өссөн.

Гэмтсэн иргэдийн гэмтлийн зэргээр нь авч үзвэл 6325 буюу 87.8 хувь нь хөнгөн, 550 буюу 7.6 хувь нь хүндэтэр, 327 буюу 4.5 хувь нь хүнд зэргийн гэмтэл учирсан байна.



3.2 Учирсан хохирол.



Хэргийн улмаас иргэнд учирсан 7795.3 сая төгрөгийн хохирлын 81.4 хувийг нөхөн төлүүлж, 424.1 сая төгрөгийн хөрөнгө битүүмжилсэн нь өмнөх оны мөн үеэс учирсан хохирол 567.3 сая буюу 7.9 хувиар, нөхөн төлүүлсэн хохирол 615.4 сая буюу 10.7 хувиар тус тус өсч, битүүмжилсэн хөрөнгө 584.8 сая буюу 58.0 хувиар буурсан байна.

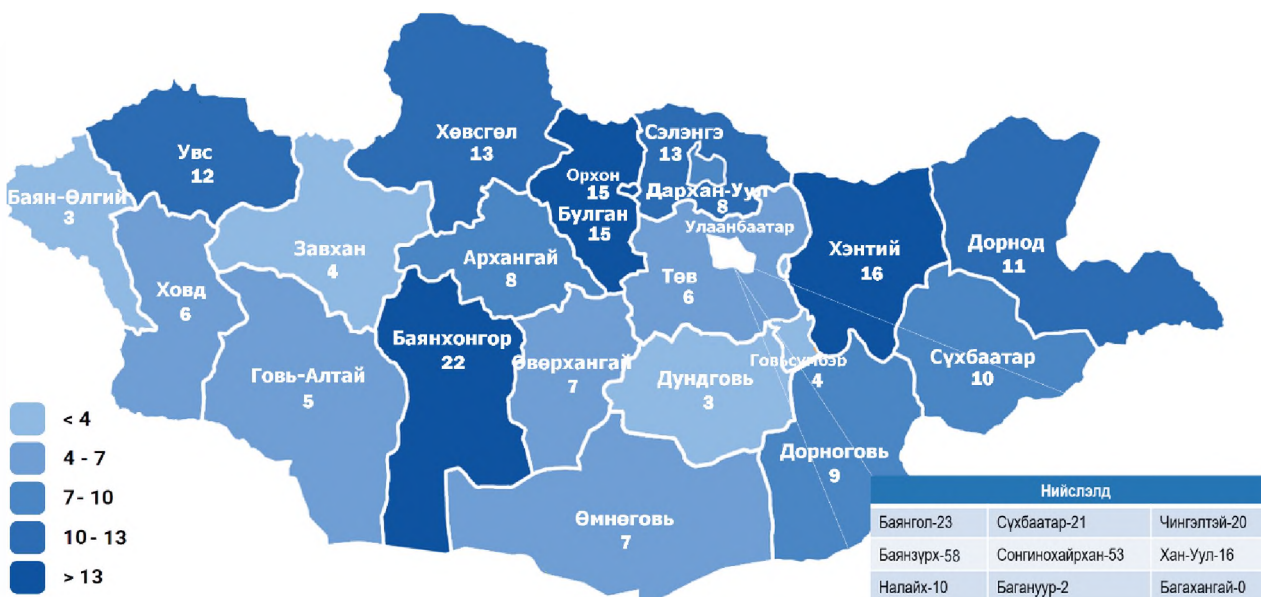
5.3 ХҮЧИНДЭХ ГЭМТ ХЭРГИЙН НӨХЦӨЛ БАЙДАЛ

Нэг. Бүртгэгдсэн хэрэг

1.1 Бүртгэгдсэн нийт гэмт хэрэг.

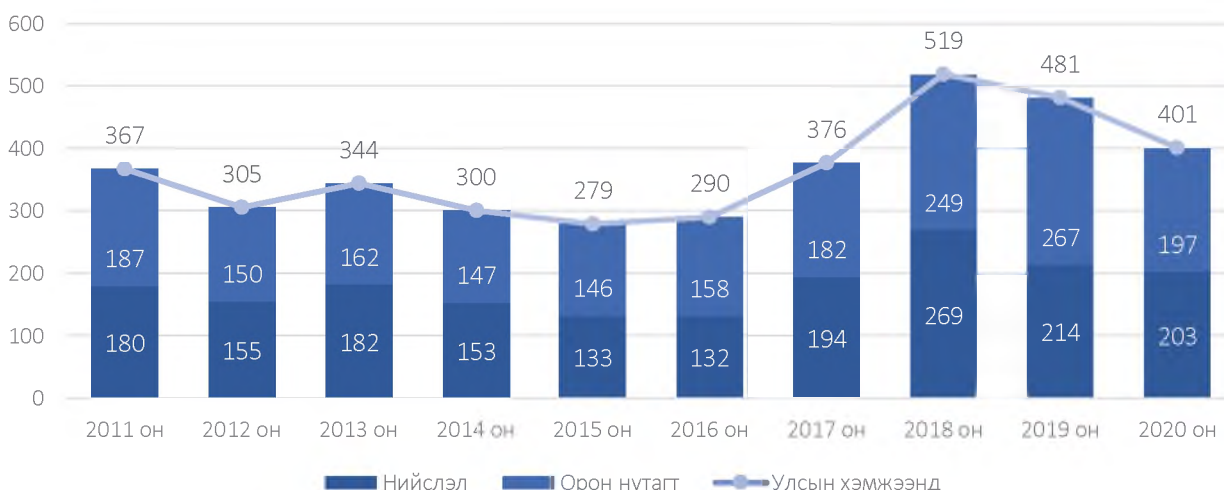
Энэ төрлийн гэмт хэрэг цагдаагийн байгууллагын хэмжээнд нийт 401 бүртгэгдсэн нь өмнөх оны мөн үеэс 80 хэргээр буюу 16.6 хувиар, нийслэлийн хэмжээнд 203 бүртгэгдсэн нь 11 хэргээр буюу 5.1 хувиар, орон нутгийн хэмжээнд 197 бүртгэгдсэн нь 70 хэргээр буюу 26.2 хувиар тус тус буурсан байна.

1.2 Бүртгэгдсэн гэмт хэргийн гаралт нутаг дэвсгэрээр.



	Хэргийн тоо		Өсөлт, бууралтын хувь	Нийт хэрэгт эзлэх хувь	
	2019 он	2020 он		2019 он	2020 он
Улсын хэмжээнд	481	401	-16.6	1.5	1.7
Нийслэлд	214	203	-5.1	1.1	1.4
Орон нутагт	267	197	-26.2	2.4	2.3
Бусад		1		0.0	9.1

1.3 Гэмт хэргийн түвшин /2011-2020 он/.

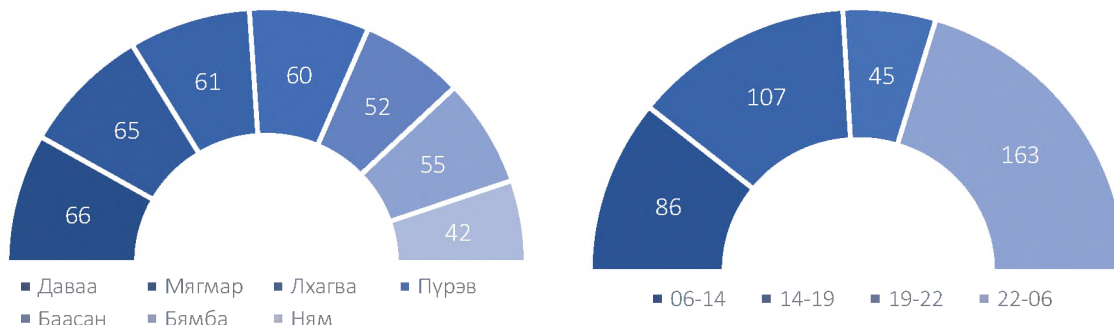


Сүүлийн 10 жилийн дунджаар жилд 366, сард 30, хоногт 1 гэмт хэрэг үйлдэгдсэн байна.



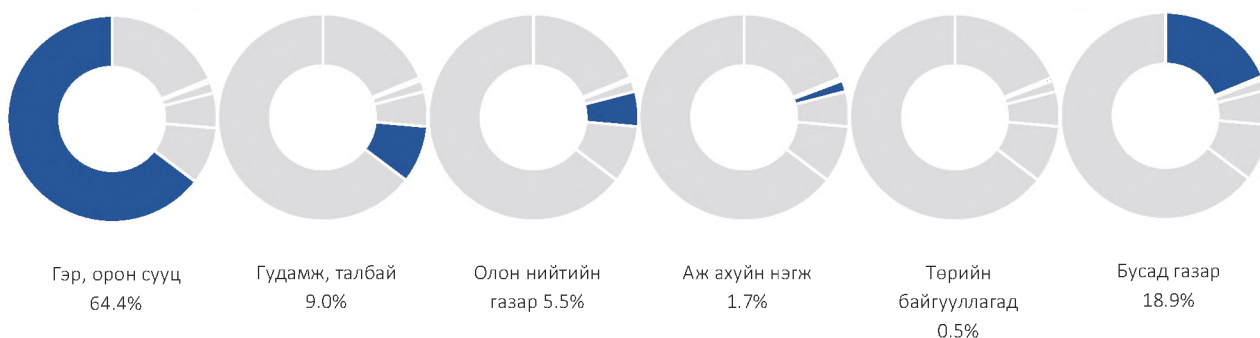
1.4 Гэмт хэрэг үйлдэгдсэн цаг, гараг.

Гэмт хэрэг бүртгэгдсэн гарагаар нь авч үзвэл 66 буюу 16.5 хувь нь даваа гарагт, 65 буюу 16.2 хувь нь мягмар гарагт, 61 буюу 15.2 хувь нь лхагва гарагт, 60 буюу 15.0 хувь нь пүрэв гарагт, 52 буюу 13.0 хувь нь баасан гарагт, 55 буюу 13.7 хувь нь бямба гарагт, 42 буюу 10.4 хувь нь ням гарагт тус тус бүртгэгдсэн бол цагаар нь авч үзвэл 86 буюу 21.4 хувь нь 06:00-14:00 цагт, 107 буюу 26.7 хувь нь 14:00-19:00 цагт, 45 буюу 11.2 хувь нь 19:00-22:00 цагт, 163 буюу 40.7 хувь нь 22:00-06:00 цагт тус тус бүртгэгдсэн байна.



1.5 Гэмт хэрэг үйлдэгдсэн газар.

Гэмт хэрэг бүртгэгдсэн газрыг авч үзвэл бүртгэгдсэн гэмт хэргийн 259 буюу 64.4 хувь нь гэр, орон сууцанд, 36 буюу 9.0 хувь нь гудамж талбайд, 22 буюу 5.5 хувь нь олон нийтийн газарт, 7 буюу 1.7 хувь нь аж ахуйн нэгжид, 2 буюу 0.5 хувь нь нийтийн тээвэрт, 75 буюу 18.9 хувь нь бусад газарт үйлдэгдсэн байна.



1.6 Гэмт хэрэг үйлдсэн байдал.

Нийт бүртгэгдсэн хэргийн 124 буюу 30.9 хувь нь согтуугаар, 20 буюу 5.0 хувь нь хүүхэд оролцож, 3 буюу 0.7 хувь нь эмэгтэй хүн оролцож, 53 буюу 13.2 хувь нь гэр бүлийн хүчирхийллийн улмаас, 15 буюу 3.7 хувь нь бүлэглэн үйлдсэн байна.

Он	Согтуугаар		Хүүхэд оролцож		Эмэгтэй хүн оролцож		Гэр бүлийн хүчирхийллийн улмаас		Бүлэглэн үйлдсэн	
	2019	2020	2019	2020	2019	2020	2019	2020	2019	2020
Нийт	112	124	16	20	5	3	50	53	22	15

1.7 Гэмт хэргийн илрүүлэлт.

Хэрэг бүртгэлтийн 289 хэрэг нээн шалгасан нь өмнөх оны мөн үетэй харьцуулбал 134 хэрэг буюу 31.7 хувиар, үүнээс 163 гэмт хэргийн хэрэгт эрүүгийн хэрэг үүсгэж яллагдагчаар татсан нь 69 буюу 29.7 хувиар тус тус буурсан.

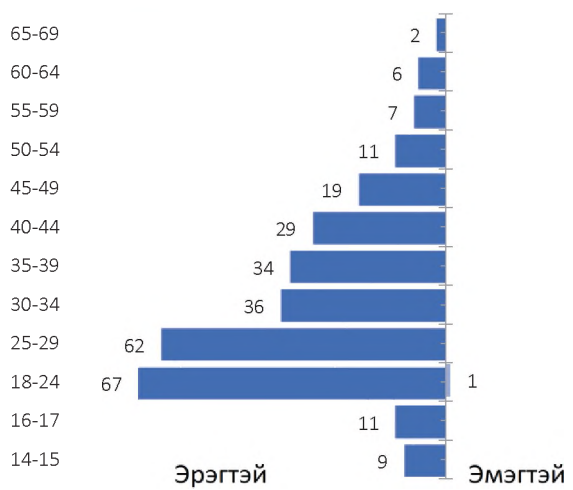
Тухайн гэмт хэргийн илрүүлэлт улсын хэмжээнд 56.4 хувь байгаа нь өмнөх оны мөн үеэс 1.6 нэгжээр, нийслэлийн хэмжээнд 50.0 хувь байгаа нь 2.8 нэгжээр, орон нутгийн хэмжээнд 63.8 хувь байгаа нь 2.3 нэгжээр тус тус өссөн байна.

Хоёр. Гэмт хэрэгт холбогдогчид

2.1 Гэмт хэрэгт холбогдсон хүн.

Нийт 294 хүн гэмт хэрэгт холбогдон шалгагдсан нь өмнөх оны мөн үетэй харьцуулахад 20 буюу 6.4 хувиар буурсан. Холбогдогчдын 1 буюу 0.3 хувь нь эмэгтэй, 293 буюу 99.7 хувь нь эрэгтэй, 20 буюу 6.8 хувь нь 14-17 насны хүүхэд байгаа нь өмнөх оны мөн үеэс эрэгтэй хүн 5.8 хувиар, эмэгтэй хүн 66.7 хувиар тус тус буурч, хүүхэд 3 буюу 17.6 хувиар өссөн байна.

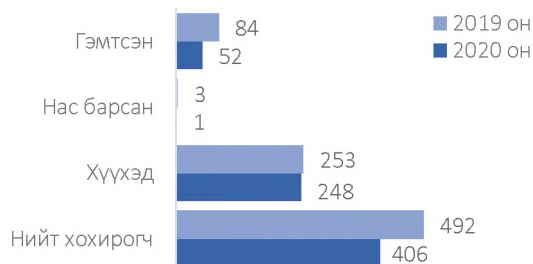
2.2 Гэмт хэрэгт холбогдогчдын нас, хүйс, нийгмийн байдал.



Гурав. Гэмт хэргийн хохирогч, хохирол

3.1 Хохирсон хүн.

Гэмт хэргийн улмаас 406 иргэн хохирч, үүнээс 1 хүн нас барж, 52 хүн гэмтсэн нь өмнөх оны мөн үеэс хохирсон хүн 86 буюу 17.5 хувиар, нас барсан хүн 2 буюу 66.7 хувиар, гэмтсэн хүн 84 буюу 32.0 хувиар тус тус буурсан.



Хохирсон иргэдийн 248 буюу 61.1 хувь нь 17 хүртэлх насны хүүхэд байгаа нь энэ төрлийн гэмт хэрэгт хохирогч болсон 10 хүний 6 нь хүүхэд байна гэсэн үг юм. Хохирсон хүүхдийг насаар нь авч үзвэл 15 буюу 6.1 хувь нь 7 хүртэлх, 98 буюу 39.5 хувь нь 8-13 насны, 135 буюу 54.4 хувь нь 14-17 насны хүүхэд байна.

---oooOooo---



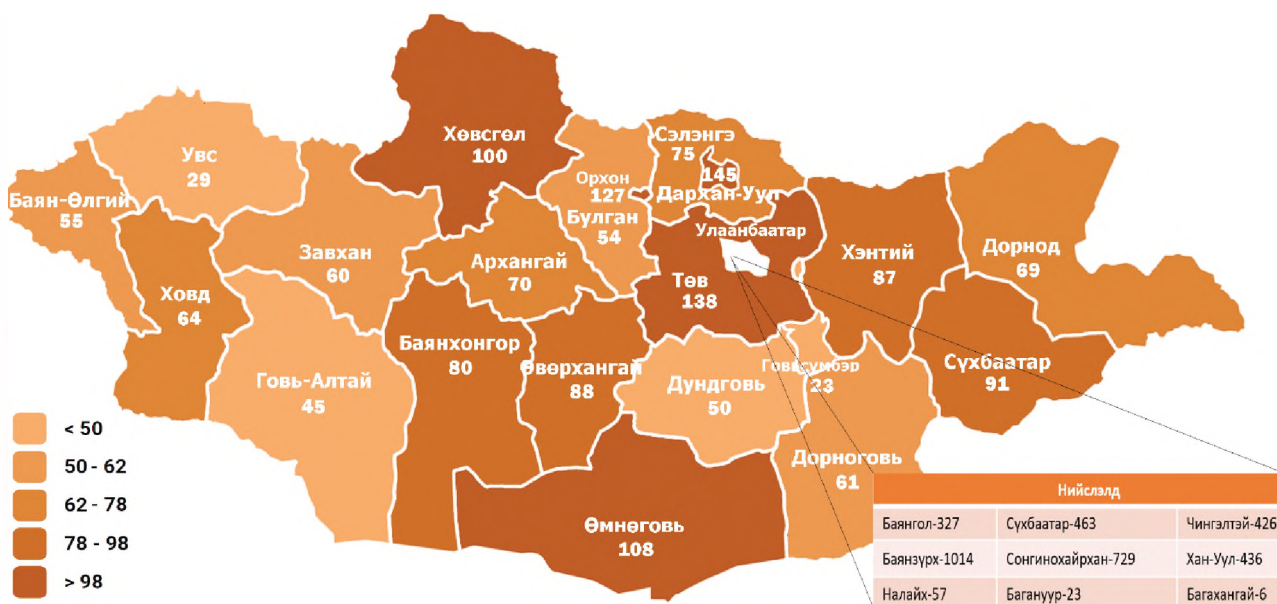
5.4 ХУЛГАЙЛАХ ГЭМТ ХЭРГИЙН НӨХЦӨЛ БАЙДАЛ

Нэг. Бүртгэгдсэн хэрэг

1.1 Бүртгэгдсэн нийт гэмт хэрэг.

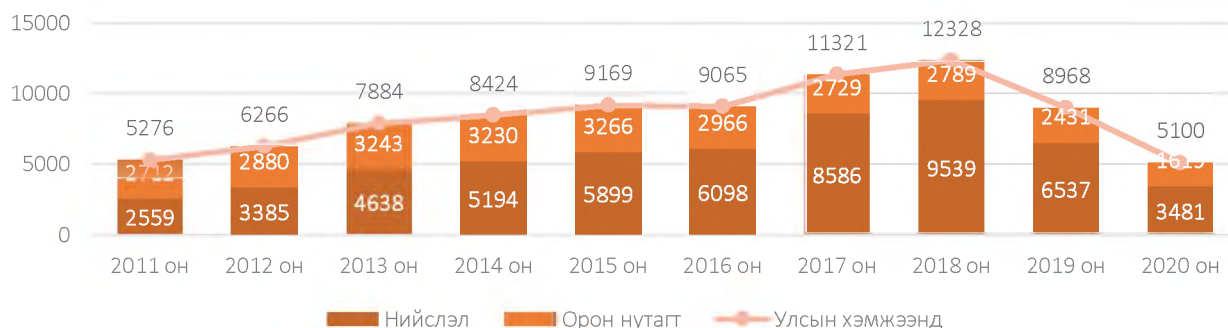
Энэ төрлийн гэмт хэрэг цагдаагийн байгууллагын хэмжээнд 2020 онд 5100 бүртгэгдсэн нь өмнөх оныхоос 3868 гэмт хэргээр буюу 43.1 хувиар, нийслэлийн хэмжээнд 3481 бүртгэгдсэн нь 3056 гэмт хэргээр буюу 46.7 хувиар, орон нутгийн хэмжээнд 1619 бүртгэгдсэн нь 812 гэмт хэргээр буюу 33.4 хувиар тус тус буурсан байна.

1.2 Бүртгэгдсэн гэмт хэргийн гаралт нутаг дэвсгэрээр.



	Хэргийн тоо		Өсөлт, бууралтын хувь	Нийт хэрэгт эзлэх хувь	
	2019 он	2020 он		2019 он	2020 он
Улсын хэмжээнд	8968	5100	-43.1	28.4	22.1
Нийслэлд	6537	3481	-46.8	32.3	23.8
Орон нутагт	2431	1619	-33.4	21.7	19.2

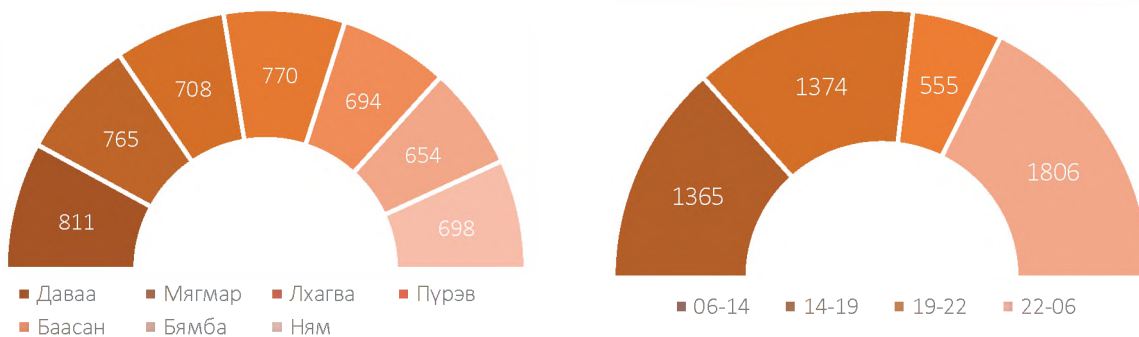
1.3 Гэмт хэргийн түвшин /2011-2020 он/.



Сүүлийн 10 жилийн дунджаар жилд 8380, сард 698, хоногт 23, цагт 1 гэмт хэрэг үйлдэгдсэн байна.

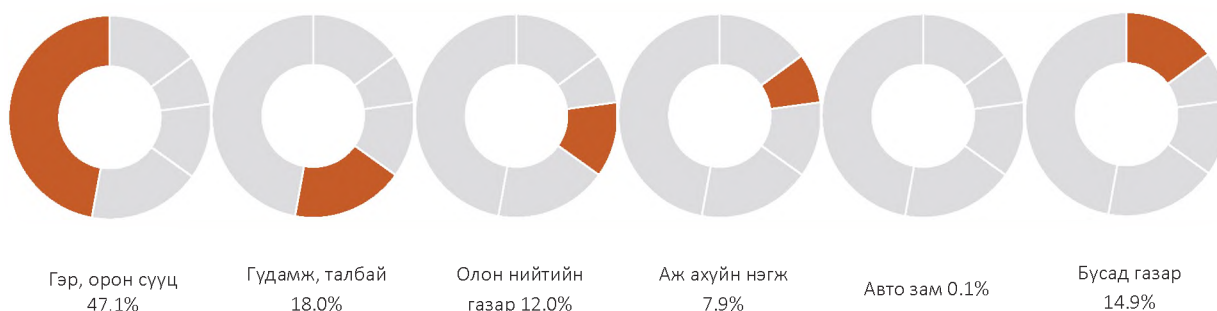
1.4 Гэмт хэрэг үйлдэгдсэн цаг, гараг.

Гэмт хэрэг бүртгэгдсэн гарагаар нь авч үзвэл 811 буюу 15.9 хувь нь даваа гарагт, 765 буюу 15.0 хувь нь мягмар гарагт, 708 буюу 13.9 хувь нь лхагва гарагт, 770 буюу 15.1 хувь нь пүрэв гарагт, 694 буюу 13.6 хувь нь баасан гарагт, 654 буюу 12.8 хувь нь бямба гарагт, 698 буюу 13.7 хувь нь ням гарагт тус тус бүртгэгдсэн бол цагаар нь авч үзвэл 1365 буюу 26.8 хувь нь 06:00-14:00 цагт, 1374 буюу 26.9 хувь нь 14:00-19:00 цагт, 555 буюу 10.9 хувь нь 19:00-22:00 цагт, 1806 буюу 35.4 хувь нь 22:00-06:00 цагт тус тус бүртгэгдсэн байна.



1.5 Гэмт хэрэг үйлдэгдсэн газар.

Гэмт хэрэг бүртгэгдсэн газрыг авч үзвэл бүртгэгдсэн гэмт хэргийн 2404 буюу 47.1 хувь нь гэр, орон сууцанд, 918 буюу 18.0 хувь нь гудамж талбайд, 612 буюу 12.0 хувь нь олон нийтийн газарт, 404 буюу 7.9 хувь нь аж ахуйн нэгжид, 1 буюу 0.1 хувь нь авто замд, 761 буюу 14.9 хувь нь бусад газарт үйлдэгдсэн байна.



1.6 Гэмт хэрэг үйлдсэн байдал.

Нийт бүртгэгдсэн хэргийн 387 буюу 7.6 хувь нь согтуугаар, 355 буюу 7.0 хувь нь хүүхэд оролцож, 283 буюу 5.5 хувь нь эмэгтэй хүн оролцож, 413 буюу 8.1 хувь нь бүлэглэн үйлдсэн байна.

Он	Согтуугаар		Хүүхэд оролцож		Эмэгтэй хүн оролцож		Бүлэглэн үйлдсэн	
	2019	2020	2019	2020	2019	2020	2019	2020
Нийт	439	387	567	355	360	283	519	413

1.7 Гэмт хэргийн илрүүлэлт.

Хэрэг бүртгэлтийн 4507 хэрэг нээн шалгасан нь өмнөх оны мөн үетэй харьцуулбал 4130 хэрэг буюу 47.8 хувиар, үүнээс 1684 гэмт хэргийн хэрэгт эрүүгийн хэрэг үүсгэж яллагдагчаар татсан нь 772 буюу 31.4 хувиар тус тус буурсан.

Тухайн гэмт хэргийн илрүүлэлт улсын хэмжээнд 37.4 хувь байгаа нь өмнөх оны мөн үеэс 8.9 нэгжээр, нийслэлийн хэмжээнд 33.4 хувь байгаа нь 9.9 нэгжээр, орон нутгийн хэмжээнд 47.1 хувь байгаа нь 4.5 нэгжээр тус тус өссөн байна.

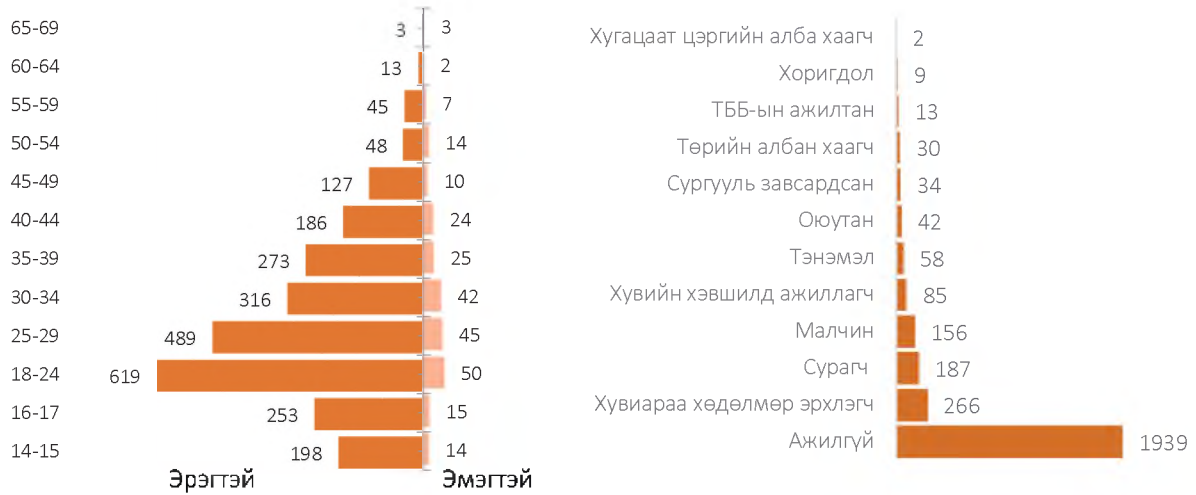
Хоёр. Гэмт хэрэгт холбогдогчид

2.1 Гэмт хэрэгт холбогдсон хүн.

Нийт 2821 хүн гэмт хэрэгт холбогдон шалгагдсан нь өмнөх оны мөн үетэй харьцуулахад 629 буюу 18.2 хувиар буурсан. Холбогдогчдын 251 буюу 8.9 хувь нь эмэгтэй, 2570 буюу 91.1 хувь нь эрэгтэй, тэдний 480 буюу 16.7 хувь нь 14-17 насны хүүхэд байгаа нь өмнөх оны мөн үеэс эрэгтэй 18.4 хувиар, эмэгтэй 16.1 хувиар, хүүхэд 38.7 хувиар тус тус буурсан байна.



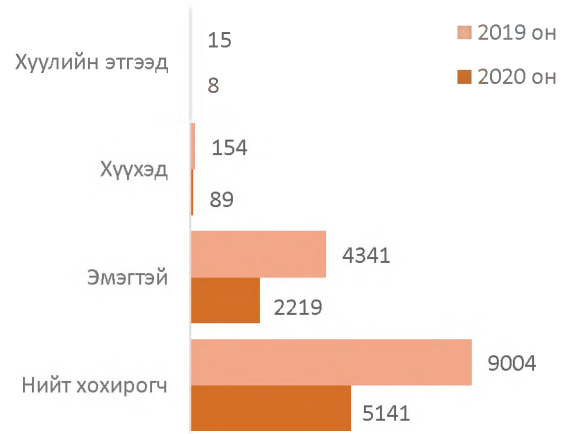
2.2 Гэмт хэрэгт холбогдогчдын нас, хүйс, нийгмийн байдал.



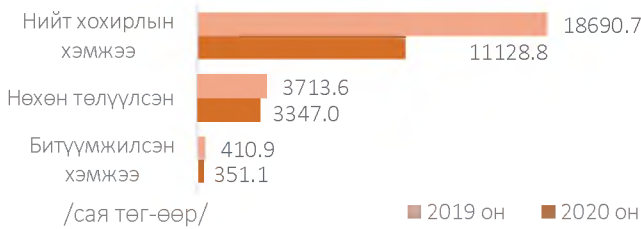
Гурав. Гэмт хэргийн хохирогч, хохирол

3.1 Хохирсон хүн, хуулийн этгээд.

Гэмт хэргийн улмаас 5141 иргэн, 8 хуулийн этгээд хохирсон нь өмнөх оны мөн үетэй харьцуулбал хохирсон хүн 3863 буюу 42.9 хувиар, хуулийн этгээд 7 буюу 46.7 хувиар тус тус буурсан.



3.2 Учирсан хохирол.



Хүн, хуулийн этгээдэд учирсан 11128.8 сая төгрөгийн хохирлын 30.1 хувийг нөхөн төлүүлж, 351.1 сая төгрөгийн хөрөнгө битүүмжилсэн нь өмнөх оны мөн үеэс 7561.8 сая төгрөг буюу 40.5 хувиар, нөхөн төлүүлсэн хохирол 366.6 сая буюу 9.9 хувиар, битүүмжилсэн хөрөнгө 59.8 сая төгрөг буюу 14.6 хувиар тус тус буурсан байна.

---oooOooo---

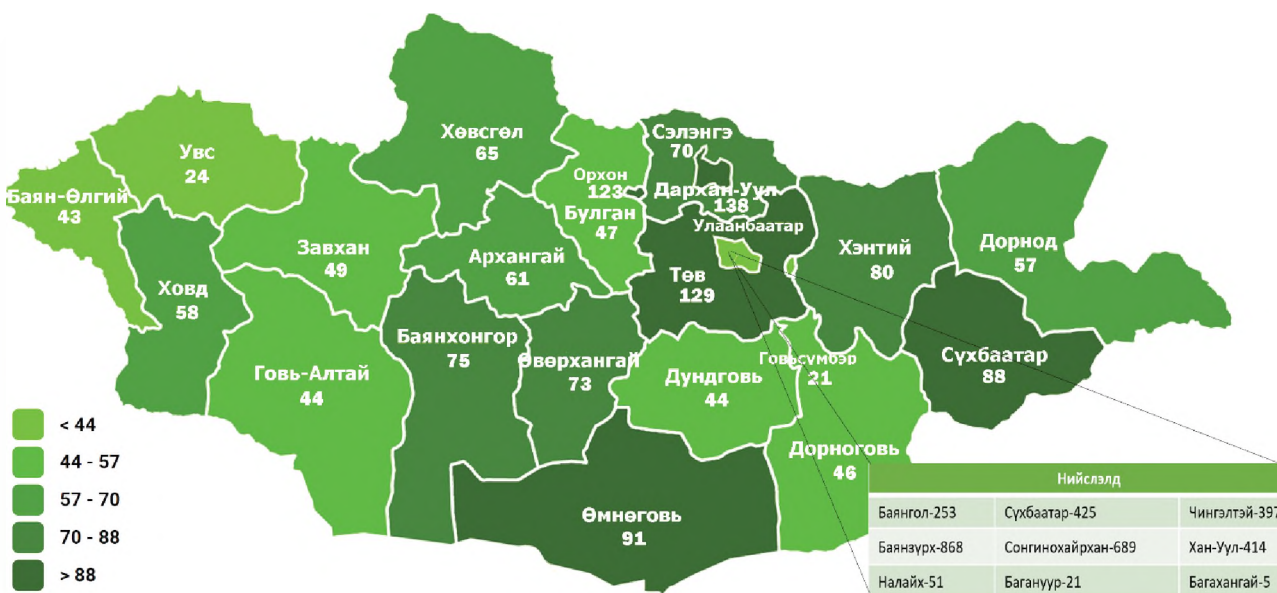
5.5 ХУВИЙН ӨМЧИЙГ ХУЛГАЙЛАХ ГЭМТ ХЭРГИЙН НӨХЦӨЛ БАЙДАЛ

Нэг. Бүртгэгдсэн хэрэг

1.1 Бүртгэгдсэн нийт гэмт хэрэг.

Энэ төрлийн гэмт хэрэг цагдаагийн байгууллагын хэмжээнд 4549 бүртгэгдсэн нь өмнөх оны мөн үеэс 3445 хэргээр буюу 43.1 хувиар, нийслэлийн хэмжээнд 3123 бүртгэгдсэн нь 2674 хэргээр буюу 46.1 хувиар, орон нутгийн хэмжээнд 1426 бүртгэгдсэн нь 771 хэргээр буюу 35.1 хувиар тус тус буурсан байна.

1.2 Бүртгэгдсэн гэмт хэргийн гаралт нутаг дэвсгэрээр.



	Хэргийн тоо		Өсөлт, бууралтын хувь	Нийт хэрэгт эзлэх хувь	
	2019 он	2020 он		2019 он	2020 он
Улсын хэмжээнд	7994	4549	-43.1	25.4	19.7
Нийслэлд	5797	3123	-46.1	28.6	21.3
Орон нутагт	2197	1426	-35.1	19.6	16.9

1.3 Гэмт хэргийн түвшин /2011-2020 он/.



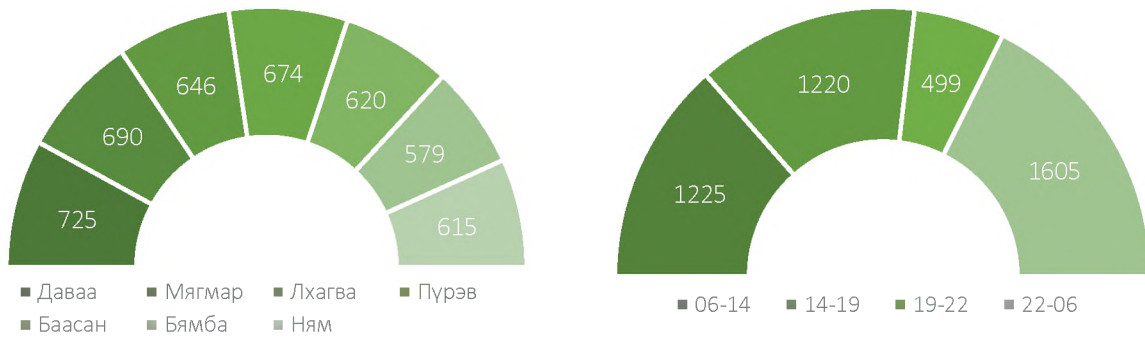
Сүүлийн 10 жилийн дунджаар жилд 6664, сард 555, хоногт 18, 3 цаг тутамд 1 гэмт хэрэг үйлдэгдсэн байна.

1.4 Гэмт хэрэг үйлдэгдсэн цаг, гараг.

Гэмт хэрэг бүртгэгдсэн гарагаар нь авч үзвэл 725 буюу 15.9 хувь нь даваа гарагт, 690 буюу 15.2 хувь нь мягмар гарагт, 646 буюу 14.2 хувь нь лхагва гарагт, 674 буюу 14.8 хувь нь пүрэв гарагт, 620 буюу 13.6 хувь нь баасан гарагт, 579 буюу 12.7 хувь нь бямба гарагт, 615 буюу 13.6 хувь нь ням гарагт тус тус

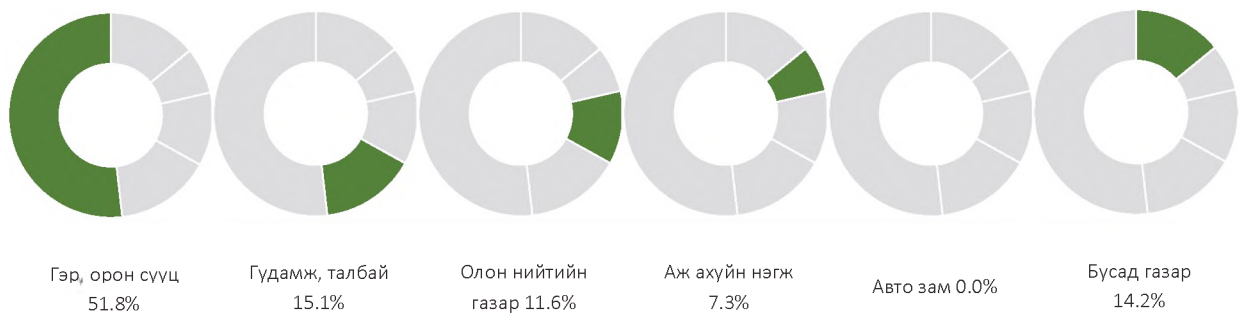


бүртгэгдсэн бол цагаар нь авч үзвэл 1225 буюу 26.9 хувь нь 06:00-14:00 цагт, 1220 буюу 26.8 хувь нь 14:00-19:00 цагт, 499 буюу 11.0 хувь нь 19:00-22:00 цагт, 1605 буюу 35.3 хувь нь 22:00-06:00 цагт тус тус бүртгэгдсэн байна



1.5 Гэмт хэрэг үйлдэгдсэн газар.

Гэмт хэрэг бүртгэгдсэн газрыг авч үзвэл бүртгэгдсэн гэмт хэргийн 2357 буюу 51.8 хувь нь гэр, орон сууцанд, 689 буюу 15.1 хувь нь гудамж талбайд, 528 буюу 11.6 хувь нь олон нийтийн газарт, 333 буюу 7.3 хувь нь аж ахуйн нэгжид, 1 буюу 0.0 хувь нь авто замд, 641 буюу 14.2 хувь нь бусад газарт үйлдэгдсэн байна.



1.6 Гэмт хэрэг үйлдсэн байдал.

Нийт бүртгэгдсэн хэргийн 337 буюу 7.4 хувь нь согтуугаар, 281 буюу 6.2 хувь нь хүүхэд оролцож, 250 буюу 5.5 хувь нь эмэгтэй хүн оролцож, 352 буюу 7.7 хувь нь бүлэглэн үйлдсэн байна.

Он	Согтуугаар		Хүүхэд оролцож		Эмэгтэй хүн оролцож		Бүлэглэн үйлдсэн	
	2019	2020	2019	2020	2019	2020	2019	2020
Нийт	401	337	494	281	311	250	437	352

1.7 Гэмт хэргийн илрүүлэлт

Хэрэг бүртгэлтийн 4020 хэрэг нээн шалгасан нь өмнөх оны мөн үетэй харьцуулбал 3671 хэрэг буюу 47.7 хувиар, үүнээс 1477 гэмт хэргийн хэрэгт эрүүгийн хэрэг үүсгэж яллагдагчаар татсан нь 714 буюу 32.6 хувиар тус тус буурсан.

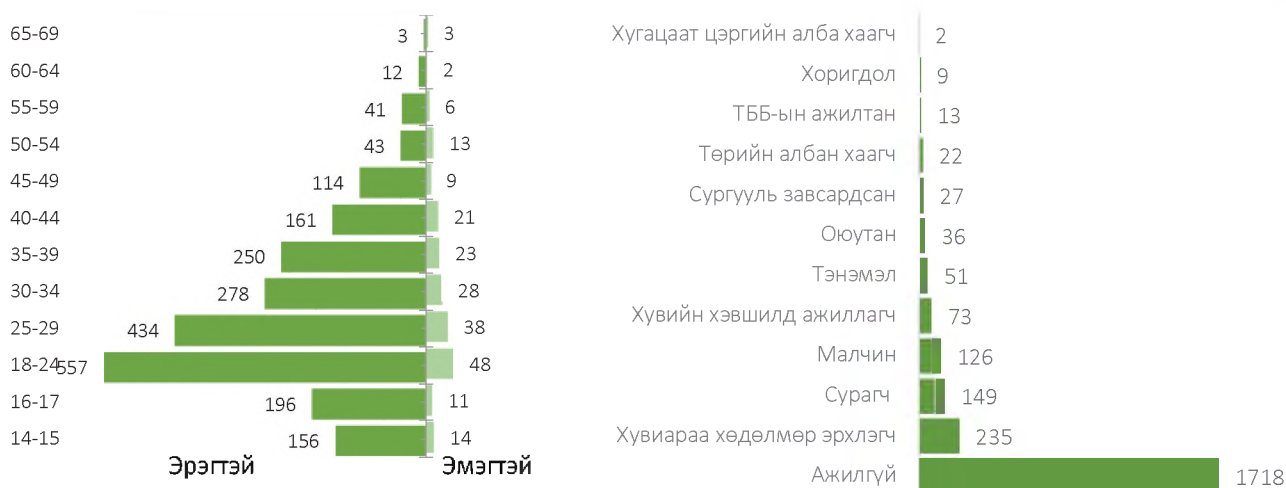
Тухайн гэмт хэргийн илрүүлэлт улсын хэмжээнд 36.7 хувь байгаа нь өмнөх оны мөн үеэс 8.3 нэгжээр, нийслэлийн хэмжээнд 33.0 хувь байгаа нь 9.3 нэгжээр, орон нутгийн хэмжээнд 46.0 хувь байгаа нь 3.8 нэгжээр тус тус өссөн байна.

Хоёр. Гэмт хэрэгт холбогдогчид

2.1 Гэмт хэрэгт холбогдсон хүн.

Нийт 2461 хүн гэмт хэрэгт холбогдон шалгагдсан нь өмнөх оны мөн үетэй харьцуулахад 613 буюу 19.9 хувиар буурсан. Холбогдогчдын 216 буюу 8.8 хувь нь эмэгтэй, 2245 буюу 91.2 хувь нь эрэгтэй, 377 буюу 15.3 хувь нь 14-17 насны хүүхэд байгаа нь өмнөх оны мөн үеэс эрэгтэй хүн 19.9 хувиар, эмэгтэй хүн 20.0 хувиар, хүүхэд 44.0 хувиар тус тус буурсан байна.

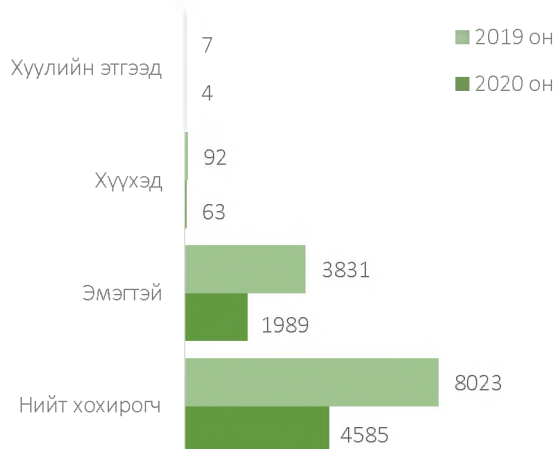
2.2 Гэмт хэрэгт холбогдогчдын нас, хүйс, нийгмийн байдал.



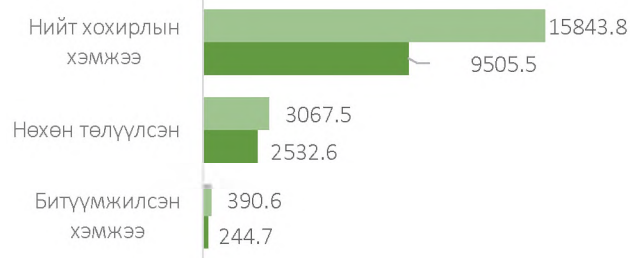
Гурав. Гэмт хэргийн хохирогч, хохирол

3.1 Хохирсон хүн, хуулийн этгээд.

Гэмт хэргийн улмаас 4585 иргэн, 4 хуулийн этгээд хохирсон нь өмнөх оны мөн үетэй харьцуулбал хохирсон хүн 3438 буюу 42.9 хувиар, хуулийн этгээд 3 буюу мөн 42.9 хувиар тус тус буурсан.



3.2 Учирсан хохирол.



/сая төг-өөр/

■ 2019 он ■ 2020 он

Иргэн, хуулийн этгээдэд учирсан 9505.5 сая төгрөгийн хохирлын 26.6 хувийг нөхөн төлүүлж, 244.7 сая төгрөгийн хөрөнгө битүүмжилсэн нь өмнөх оны мөн үеэс учирсан хохирол 6338.3 сая төгрөг буюу 40.0 хувиар, нөхөн төлүүлсэн хохирол 534.9 сая төгрөг буюу 17.4 хувиар, битүүмжилсэн хөрөнгө 145.8 сая төгрөгөөр буюу 37.3 хувиар тус тус буурсан байна.

---oooOooo---



5.6 ХАЛААСНЫ ХУЛГАЙН ГЭМТ ХЭРГИЙН НӨХЦӨЛ БАЙДАЛ

Нэг. Бүртгэгдсэн хэрэг

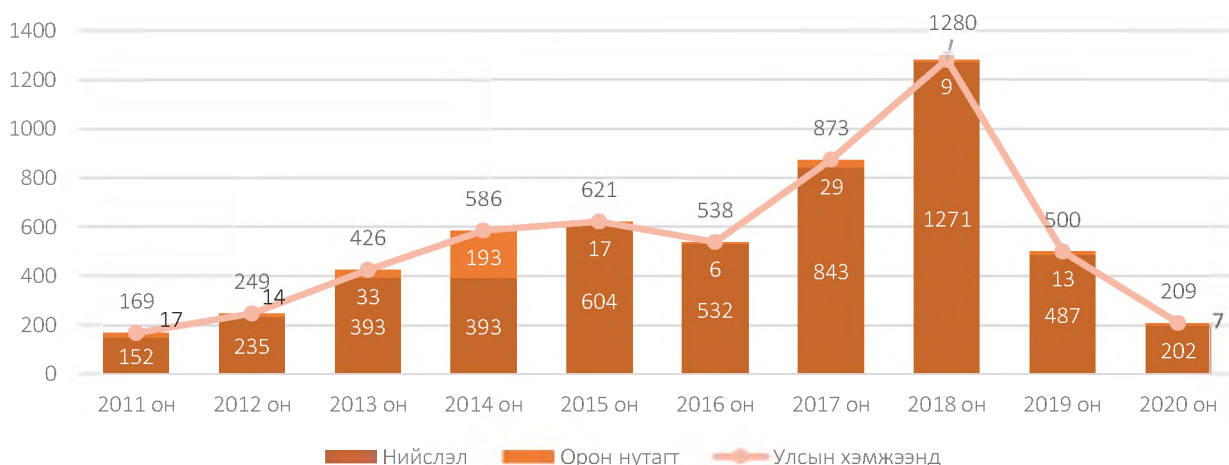
1.1 Бүртгэгдсэн нийт гэмт хэрэг.

Энэ төрлийн гэмт хэрэг цагдаагийн байгууллагын хэмжээнд 209 бүртгэгдсэн нь өмнөх оны мөн үеэс 291 хэргээр буюу 58.2 хувиар, нийслэлийн хэмжээнд 202 бүртгэгдсэн нь 285 хэргээр буюу 58.5 хувиар, орон нутгийн хэмжээнд 7 бүртгэгдсэн нь 6 хэргээр буюу 46.2 хувиар тус тус буурсан байна.

1.2 Бүртгэгдсэн гэмт хэргийн гаралт нутаг дэвсгэрээр.

	Хэргийн тоо		Өсөлт, бууралтын хувь	Нийт хэрэгт эзлэх хувь	
	2019 он	2020 он		2019 он	2020 он
Улсын хэмжээнд	500	209	-58.2	1.6	0.9
Нийслэлд	487	202	-58.5	2.4	1.4
Орон нутагт	13	7	-46.2	0.1	0.1

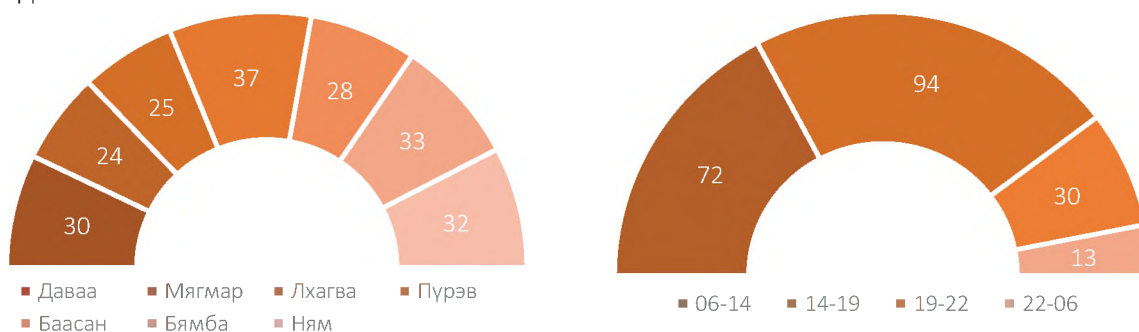
1.3 Гэмт хэргийн түвшин /2011-2020 он/.



Сүүлийн 10 жилийн дунджаар жилд 541, сард 45, 3 хоног тутамд 2 гэмт хэрэг үйлдэгдсэн байна.

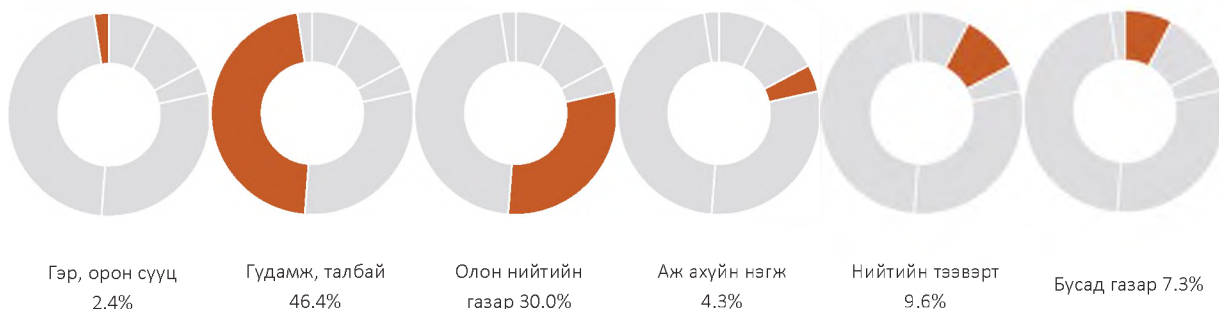
1.4 Гэмт хэрэг үйлдэгдсэн цаг, гараг.

Гэмт хэрэг бүртгэгдсэн гарагаар нь авч үзвэл 30 буюу 14.3 хувь нь даваа гарагт, 24 буюу 11.5 хувь нь мягмар гарагт, 25 буюу 12.0 хувь нь лхагва гарагт, 37 буюу 17.7 хувь нь пүрэв гарагт, 28 буюу 13.4 хувь нь баасан гарагт, 33 буюу 15.8 хувь нь бямба гарагт, 32 буюу 15.3 хувь нь ням гарагт тус тус бүртгэгдсэн бол цагаар нь авч үзвэл 72 буюу 34.4 хувь нь 06:00-14:00 цагт, 94 буюу 45.0 хувь нь 14:00-19:00 цагт, 30 буюу 14.4 хувь нь 19:00-22:00 цагт, 13 буюу 6.2 хувь нь 22:00-06:00 цагт тус тус бүртгэгдсэн байна.



1.5 Гэмт хэрэг үйлдэгдсэн газар.

Гэмт хэрэг бүртгэгдсэн газрыг авч үзвэл бүртгэгдсэн гэмт хэргийн 5 буюу 2.4 хувь нь гэр, орон сууцанд, 97 буюу 46.4 хувь нь гудамж талбайд, 62 буюу 30.0 хувь нь олон нийтийн газарт, 9 буюу 4.3 хувь нь аж ахуйн нэгжид, 20 буюу 9.6 хувь нь нийтийн тээвэрт, 16 буюу 7.3 хувь нь бусад газарт үйлдэгдсэн байна.



1.6 Гэмт хэрэг үйлдсэн байдал.

Нийт бүртгэгдсэн хэргийн 11 буюу 5.3 хувь нь согтуугаар, 9 буюу 4.3 хувь нь хүүхэд оролцож, 19 буюу 9.1 хувь нь эмэгтэй хүн оролцож, 7 буюу 3.3 хувь нь бүлэглэн үйлдсэн байна.

Он	Согтуугаар		Хүүхэд оролцож		Эмэгтэй хүн оролцож		Бүлэглэн үйлдсэн	
	2019 он	2020 он	2019 он	2020 он	2019 он	2020 он	2019 он	2020 он
Нийт	6	11	7	9	35	19	23	7

1.7 Гэмт хэргийн илрүүлэлт.

Хэрэг бүртгэлтийн 195 хэрэг нээн шалгасан нь өмнөх оны мөн үетэй харьцуулбал 299 хэрэг буюу 60.5 хувиар, үүнээс 54 гэмт хэргийн хэрэгт эрүүгийн хэрэг үүсгэж яллагдагчаар татсан нь 31 буюу 36.5 хувиар тус тус буурсан.

Тухайн гэмт хэргийн илрүүлэлт улсын хэмжээнд 27.7 хувь байгаа нь өмнөх оны мөн үеэс 10.5 нэгжээр, нийслэлийн хэмжээнд 26.7 хувь байгаа нь 10.4 нэгжээр, орон нутгийн хэмжээнд 75.0 хувь байгаа нь 15.0 нэгжээр тус тус өссөн байна.

Хоёр. Гэмт хэрэгт холбогдогчид

2.1 Гэмт хэрэгт холбогдсон хүн.

Нийт 77 хүн гэмт хэрэгт холбогдон шалгагдсан нь өмнөх оны мөн үетэй харьцуулахад 26 буюу 25.2 хувиар буурсан. Холбогдогчдын 21 буюу 27.3 хувь нь эмэгтэй, 56 буюу 72.7 хувь нь эрэгтэй, 9 буюу 4.3 хувь нь 14-17 насны хүүхэд байгаа нь өмнөх оны мөн үеэс эрэгтэй хүн 31.7 хувиар буурч, эмэгтэй хүн, хүүхэд өнгөрсөн оны мөн үеийн түвшинд байна.

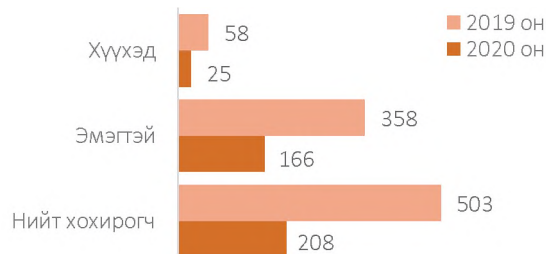
2.2 Гэмт хэрэгт холбогдогчдын нас, хүйс, нийгмийн байдал.



Гурав. Гэмт хэргийн хохирогч, хохирол

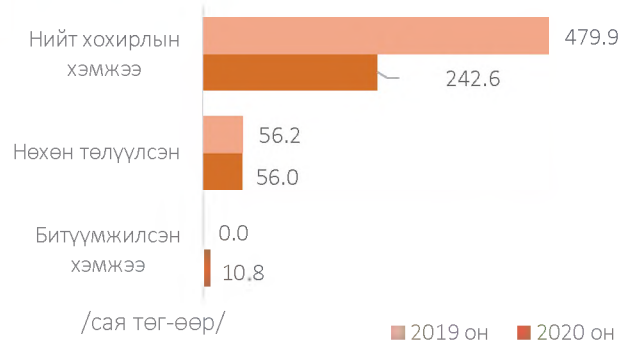
3.1 Хохирсон хүн.

Гэмт хэргийн улмаас 208 иргэн хохирсон нь өмнөх оны мөн үетэй харьцуулбал 295 буюу 58.6 хувиар буурсан байна. Хохирогчдын 166 буюу 79.8 хувь нь эмэгтэй, 25 буюу 12.0 хувь нь хүүхэд байгаа нь өмнөх оны мөн үеэс эмэгтэй хүн 192 буюу 53.6 хувиар, хүүхэд 33 буюу 56.9 хувиар тус тус буурсан.





3.2 Учирсан хохирол.



Хэргийн улмаас иргэдэд учирсан 242.6 сая төгрөгийн хохирлын 23.1 хувийг нөхөн төлүүлж, 10.8 сая төгрөгийн хөрөнгө битүүмжилсэн нь өмнөх оны мөн үеэс учирсан хохирол 237.3 сая төгрөг буюу 49.4 хувиар, нөхөн төлүүлсэн хохирол 0.2 сая төгрөг буюу 0.4 хувиар тус тус буурсан байна.

---oooOooo---

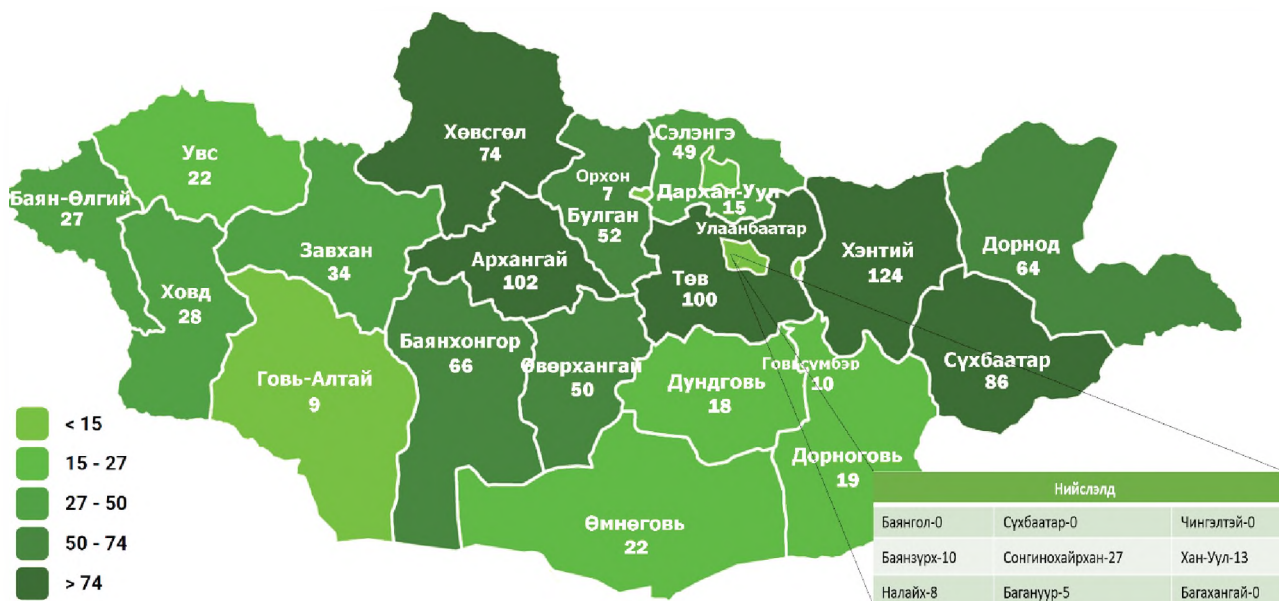
5.7 МАЛ ХУЛГАЙЛАХ ГЭМТ ХЭРГИЙН НӨХЦӨЛ БАЙДАЛ

Нэг. Бүртгэгдсэн хэрэг

1.1 Бүртгэгдсэн нийт гэмт хэрэг.

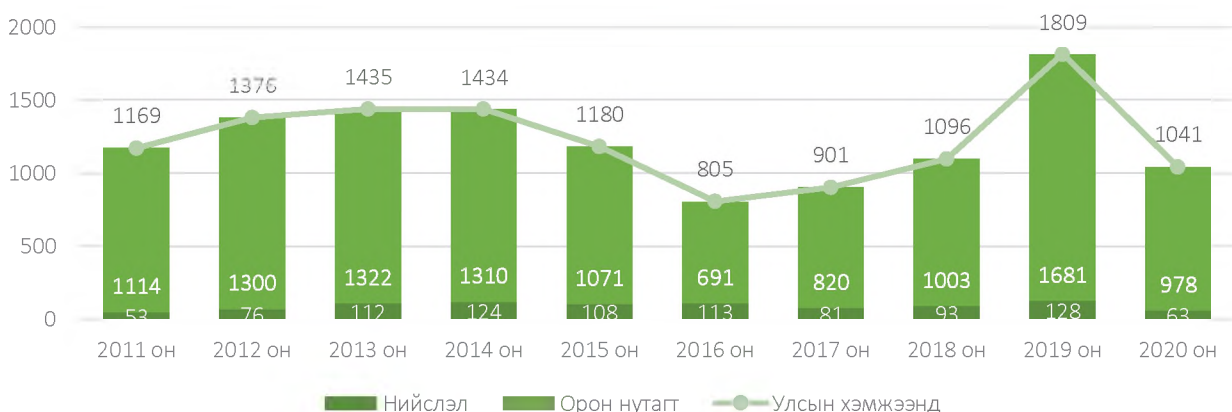
Энэ төрлийн гэмт хэрэг цагдаагийн байгууллагын хэмжээнд 1041 бүртгэгдсэн нь өмнөх оны мөн үеэс 768 хэргээр буюу 42.5 хувиар, нийслэлийн хэмжээнд 63 бүртгэгдсэн нь 65 хэргээр буюу 50.8 хувиар, орон нутгийн хэмжээнд 978 бүртгэгдсэн нь 703 хэргээр буюу 41.8 хувиар тус тус буурсан байна.

1.2 Бүртгэгдсэн гэмт хэргийн гаралт нутаг дэвсгэрээр.



	Хэргийн тоо		Өсөлт, бууралтын хувь	Нийт хэрэгт эзлэх хувь	
	2019 он	2020 он		2019 он	2020 он
Улсын хэмжээнд	1809	1041	-42.5	5.7	4.5
Орон нутагт	1681	978	-41.8	15.0	11.6
Нийслэлд	128	63	-50.8	0.6	0.4

1.3 Гэмт хэргийн түвшин /2011-2020 он/.



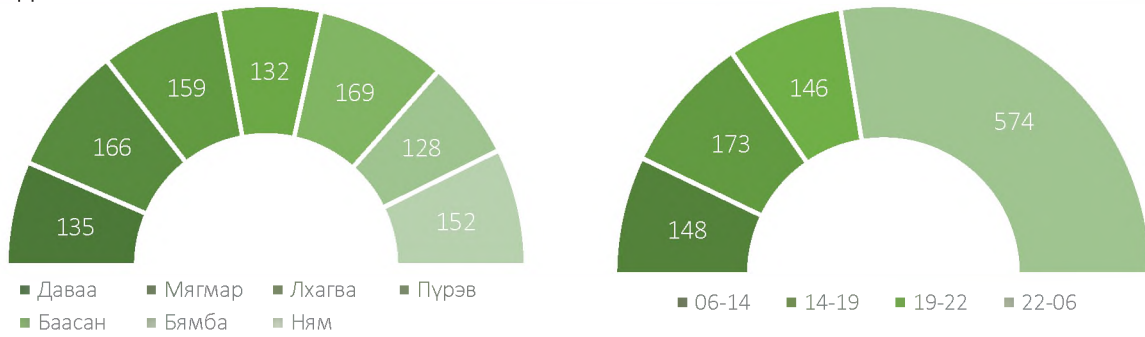
Сүүлийн 10 жилийн дунджаар жилд 1224, сард 102, хоногт 3 гэмт хэрэг үйлдэгдсэн байна.

1.4 Гэмт хэрэг үйлдэгдсэн цаг, гараг.

Гэмт хэрэг бүртгэгдсэн гарагаар нь авч үзвэл 135 буюу 13.0 хувь нь даваа гарагт, 166 буюу 15.9 хувь нь мягмар гарагт, 159 буюу 15.3 хувь нь лхагва гарагт, 132 буюу 12.7 хувь нь пүрэв гарагт, 169 буюу 16.2 хувь нь баасан гарагт, 128 буюу 12.3 хувь нь бямба гарагт, 152 буюу 14.6 хувь нь ням гарагт тус тус бүртгэгдсэн бол цагаар нь авч үзвэл 148 буюу 14.2 хувь нь 06:00-14:00 цагт, 173 буюу 16.6 хувь нь 14:00-



19:00 цагт, 146 буюу 14.0 хувь нь 19:00-22:00 цагт, 574 буюу 55.2 хувь нь 22:00-06:00 цагт тус тус бүртгэгдсэн байна.



1.5 Гэмт хэрэг үйлдсэн байдал.

Нийт бүртгэгдсэн хэргийн 33 буюу 3.2 хувь нь согтуугаар, 10 буюу 1.0 хувь нь хүүхэд оролцож, 20 буюу 1.9 хувь нь эмэгтэй хүн оролцож, 252 буюу 24.2 хувь нь бүлэглэн, 659 буюу 63.3 хувь нь тээврийн хэрэгсэл ашиглаж тус тус үйлдсэн байна.

Он	Согтуугаар		Хүүхэд оролцож		Эмэгтэй хүн оролцож		Тээврийн хэрэгсэл ашиглаж		Бүлэглэн үйлдсэн		Галт зэвсгээр үйлдсэн	
	2019	2020	2019	2020	2019	2020	2019	2020	2019	2020	2019	2020
Нийт	31	33	28	10	27	20	1003	659	356	252	13	4

1.6 Гэмт хэргийн илрүүлэлт.

Хэрэг бүртгэлтийн 905 хэрэг нээн шалгасан нь өмнөх оны мөн үетэй харьцуулбал 801 хэрэг буюу 47.0 хувиар, үүнээс 437 гэмт хэргийн хэрэгт эрүүгийн хэрэг үүсгэж яллагдагчаар татсан нь 265 буюу 37.7 хувиар тус тус буурсан.

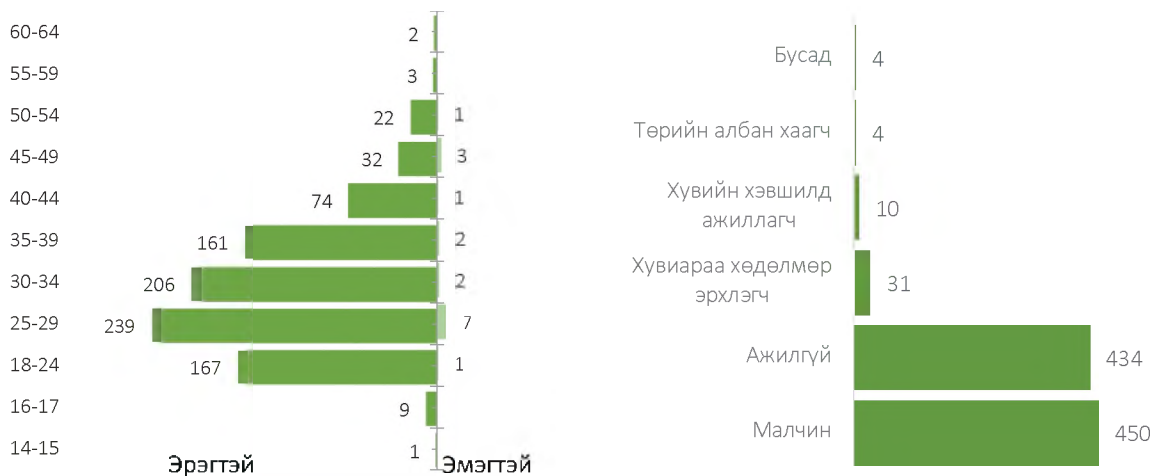
Тухайн гэмт хэргийн илрүүлэлт улсын хэмжээнд 48.3 хувь байгаа нь өмнөх оны мөн үеэс 7.1 нэгжээр, нийслэлийн хэмжээнд 16.4 хувь байгаа нь 4.3 нэгжээр, орон нутгийн хэмжээнд 50.6 хувь байгаа нь 7.2 нэгжээр тус тус өссөн байна.

Хоёр. Гэмт хэрэгт холбогдогчид

2.1 Гэмт хэрэгт холбогдсон хүн.

Нийт 933 хүн гэмт хэрэгт холбогдон шалгагдсан нь өмнөх оны мөн үетэй харьцуулахад 257 буюу 21.6 хувиар буурсан. Холбогдогчдын 17 буюу 1.8 хувь нь эмэгтэй, 916 буюу 98.2 хувь нь эрэгтэй, 10 буюу 1.1 хувь нь 14-17 насны хүүхэд байгаа нь өмнөх оны мөн үеэс эрэгтэй хүн 21.6 хувиар, эмэгтэй хүн 19.1 хувиар, хүүхэд 73.7 хувиар тус тус буурсан байна.

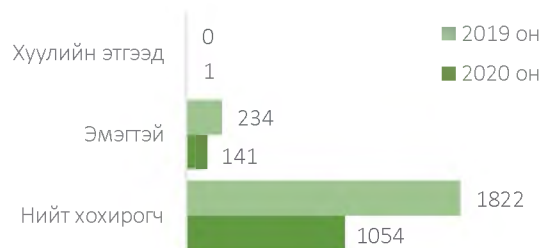
2.2 Гэмт хэрэгт холбогдогчдын нас, хүйс, нийгмийн байдал.



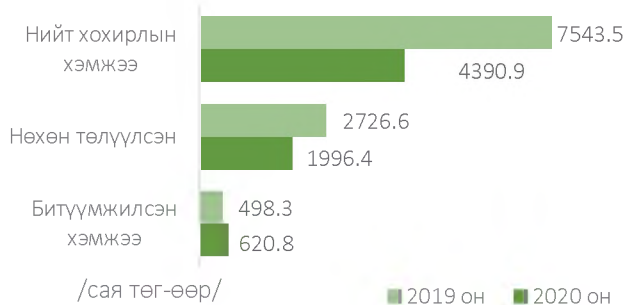
Гурав. Гэмт хэргийн хохирогч, хохирол

3.1 Хохирсон хүн.

Гэмт хэргийн улмаас 1054 иргэн, 1 хуулийн этгээд хохирсон нь өмнөх оны мөн үетэй харьцуулбал хохирсон хүн 768 буюу 42.2 хувиар буурсан.



3.2 Учирсан хохирол.



Хэргийн улмаас иргэдэд учирсан 4390.9 сая төгрөгийн хохирлын 45.5 хувийг нөхөн төлүүлж, 620.8 сая төгрөгийн хөрөнгө битүүмжилсэн нь өмнөх оны мөн үеэс учирсан хохирол 3152.7 сая төгрөгөөр буюу 41.8 хувиар, нөхөн төлүүлсэн хохирол 730.2 сая төгрөг буюу 26.8 хувиар тус тус буурсан байна.

3.3 Алдагдсан малын тоо.



2960



1991



72



2229



5683

---oooOooo---



5.8 ДЭЭРЭМДЭХ ГЭМТ ХЭРГИЙН НӨХЦӨЛ БАЙДАЛ

Нэг. Бүртгэгдсэн хэрэг

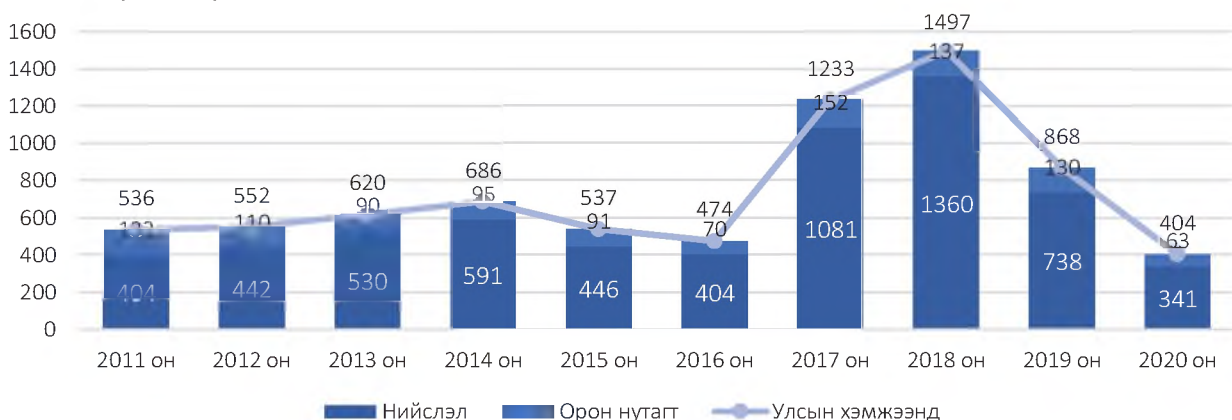
1.1 Бүртгэгдсэн нийт гэмт хэрэг.

Энэ төрлийн гэмт хэрэг цагдаагийн байгууллагын хэмжээнд 2020 онд 404 бүртгэгдсэн нь өмнөх оны мөн үеэс 464 гэмт хэргээр буюу 53.5 хувиар, нийслэлийн хэмжээнд 341 бүртгэгдсэн нь 397 гэмт хэргээр буюу 53.8 хувиар, орон нутгийн хэмжээнд 63 бүртгэгдсэн нь 67 хэргээр буюу 51.5 хувиар тус тус буурсан байна.

1.2 Бүртгэгдсэн гэмт хэргийн гаралт нутаг дэвсгэрээр.

	Хэргийн тоо		Өсөлт, бууралтын хувь	Нийт хэрэгт эзлэх хувь	
	2019 он	2020 он		2019 он	2020 он
Улсын хэмжээнд	868	404	-53.5	2.8	1.8
Орон нутагт	130	63	-51.5	1.2	0.7
Нийслэлд	738	341	-53.8	3.6	2.3

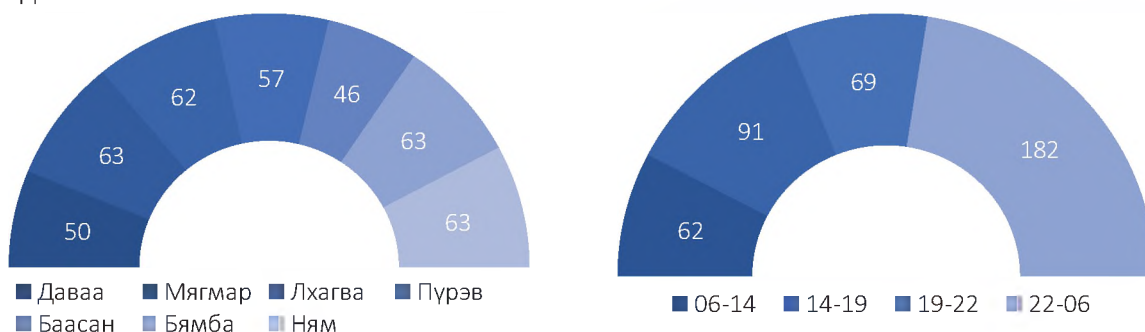
1.3 Гэмт хэргийн түвшин /2011-2020 он/.



Сүүлийн 10 жилийн дунджаар жилд 741, сард 62, хоногт 2 гэмт хэрэг үйлдэгдсэн байна.

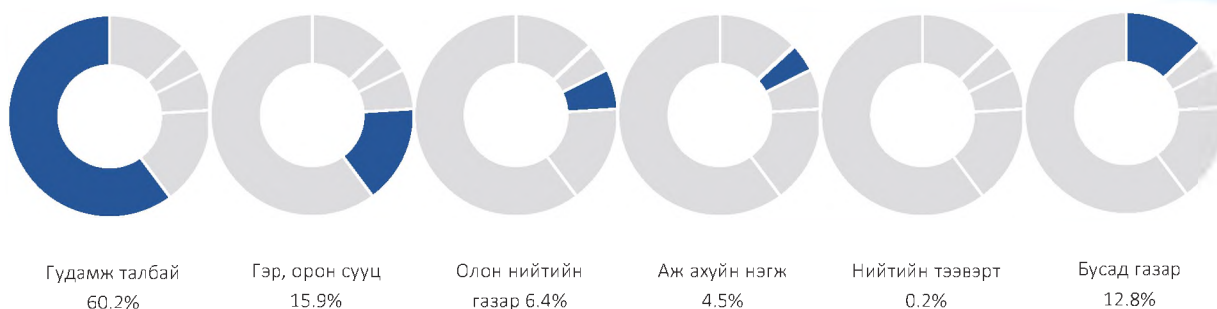
1.4 Гэмт хэрэг үйлдэгдсэн цаг, гараг.

Гэмт хэрэг бүртгэгдсэн гарагаар нь авч үзвэл 50 буюу 12.4 хувь нь даваа гарагт, 63 буюу 15.6 хувь нь мягмар гарагт, 62 буюу 15.3 хувь нь лхагва гарагт, 57 буюу 14.1 хувь нь пүрэв гарагт, 46 буюу 11.4 хувь нь баасан гарагт, 63 буюу 15.6 хувь нь бямба гарагт, 63 буюу 15.6 хувь нь ням гарагт тус тус бүртгэгдсэн бол цагаар нь авч үзвэл 62 буюу 15.3 хувь нь 06:00-14:00 цагт, 91 буюу 22.5 хувь нь 14:00-19:00 цагт, 69 буюу 17.1 хувь нь 19:00-22:00 цагт, 182 буюу 45.1 хувь нь 22:00-06:00 цагт тус тус бүртгэгдсэн байна.



1.5 Гэмт хэрэг үйлдэгдсэн газар.

Гэмт хэрэг бүртгэгдсэн газрыг авч үзвэл бүртгэгдсэн гэмт хэргийн 243 буюу 60.2 хувь нь гудамж, талбайд, 64 буюу 15.9 хувь нь гэр орон сууцанд, 26 буюу 6.4 хувь нь олон нийтийн газарт, 18 буюу 4.5 хувь нь аж ахуй нэгжид, 1 буюу 0.2 хувь нь нийтийн тээвэрт, 1 буюу 0.2 хувь нь төрийн бус байгууллагад, 51 буюу 12.6 хувь нь бусад газарт үйлдэгджээ.



1.6 Гэмт хэрэг үйлдсэн байдал.

Нийт бүртгэгдсэн хэргийн 69 буюу 17.1 хувь нь согтуугаар, 43 буюу 10.6 хувь нь хүүхэд оролцож, 13 буюу 3.2 хувь нь эмэгтэй хүн оролцож, 76 буюу 18.8 хувь нь бүлэглэн үйлдсэн байна.

Он	Согтуугаар		Хүүхэд оролцож		Эмэгтэй хүн оролцож		Бүлэглэн үйлдсэн	
	2019	2020	2019	2020	2019	2020	2019	2020
Нийт	87	69	64	43	29	13	144	76

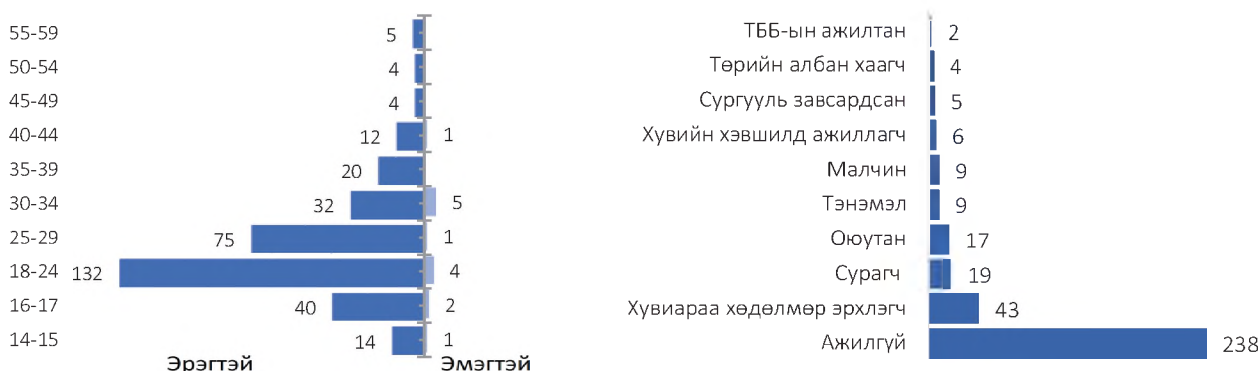
Хоёр. Гэмт хэрэгт холбогдогчид

2.1 Гэмт хэрэгт холбогдсон хүн.

Нийт 352 хүн гэмт хэрэгт холбогдон шалгагдсан нь өмнөх оны мөн үетэй харьцуулахад 177 буюу 33.5 хувиар буурсан.

Холбогдогчдын 14 буюу 4.0 хувь нь эмэгтэй, 338 буюу 96.0 хувь нь эрэгтэй, 57 буюу 16.2 хувь нь 14-17 насны хүүхэд байгаа нь өмнөх оны мөн үеэс эрэгтэй хүн 167 буюу 33.1 хувиар, эмэгтэй хүн 10 буюу 41.7 хувиар, хүүхэд 31 буюу 35.2 хувиар тус тус буурсан байна.

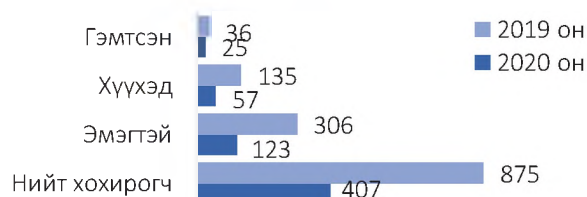
2.2 Гэмт хэрэгт холбогдогчдын нас, хүйс, нийгмийн байдал.



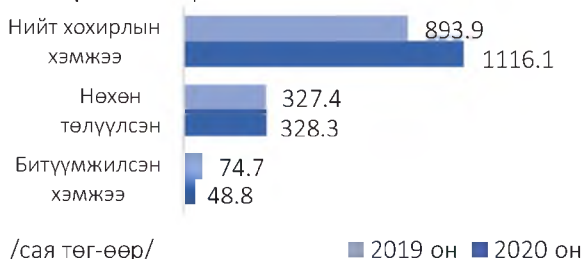
Гурав. Гэмт хэргийн хохирогч, хохирол

3.1 Хохирсон хүн.

Гэмт хэргийн улмаас 407 иргэн хохирч үүнээс 25 хүн гэмтсэн нь өмнөх оны мөн үетэй харьцуулбал хохирсон хүн 468 буюу 53.5 хувиар, гэмтсэн хүн 11 буюу 30.6 хувиар тус тус буурсан байна.



3.2 Учирсан хохирол.



Хэргийн улмаас иргэнд учирсан 1116.1 сая төгрөгийн хохирлын 29.4 хувийг нөхөн төлүүлж, 48.8 сая төгрөгийн хөрөнгө битүүмжилсэн нь өмнөх оны мөн үеэс учирсан хохирол 222.2 сая буюу 24.9 хувиар өсч, нөхөн төлүүлсэн хохирол 1.3 сая буюу 0.4 хувиар, битүүмжилсэн хөрөнгө 25.9 сая буюу 34.6 хувиар тус тус буурсан байна.



5.9 ЗАЛИЛАХ ГЭМТ ХЭРГИЙН НӨХЦӨЛ БАЙДАЛ

Нэг. Бүртгэгдсэн хэрэг

1.1 Бүртгэгдсэн нийт гэмт хэрэг.

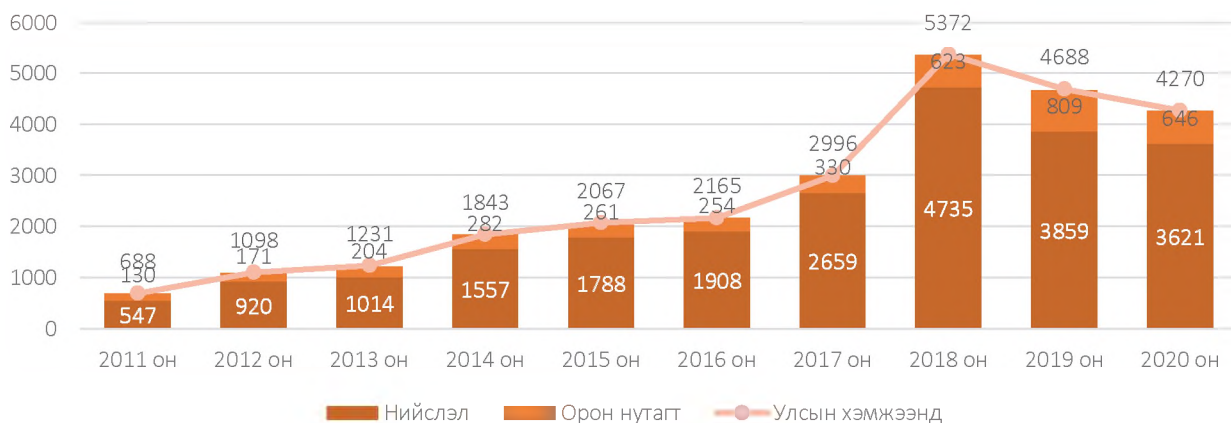
Энэ төрлийн гэмт хэрэг цагдаагийн байгууллагын хэмжээнд 2020 онд 4270 бүртгэгдсэн нь өмнөх оны мөн үеэс 418 гэмт хэргээр буюу 8.9 хувиар, нийслэлийн хэмжээнд 3621 бүртгэгдсэн нь 238 гэмт хэргээр буюу 6.2 хувиар, орон нутгийн хэмжээнд 646 бүртгэгдсэн нь 163 гэмт хэргээр буюу 20.1 хувиар тус тус буурсан байна.

1.2 Бүртгэгдсэн гэмт хэргийн гаралт нутаг дэвсгэрээр.



	Хэргийн тоо		Өсөлт, бууралтын хувь	Нийт хэрэгт эзлэх хувь	
	2019 он	2020 он		2019 он	2020 он
Улсын хэмжээнд	4688	4270	-8.9	14.9	18.5
Орон нутагт	809	646	-20.1	7.2	7.7
Нийслэлд	3859	3621	-6.2	19.0	24.7
Бусад	20	3	-85.0	33.9	27.3

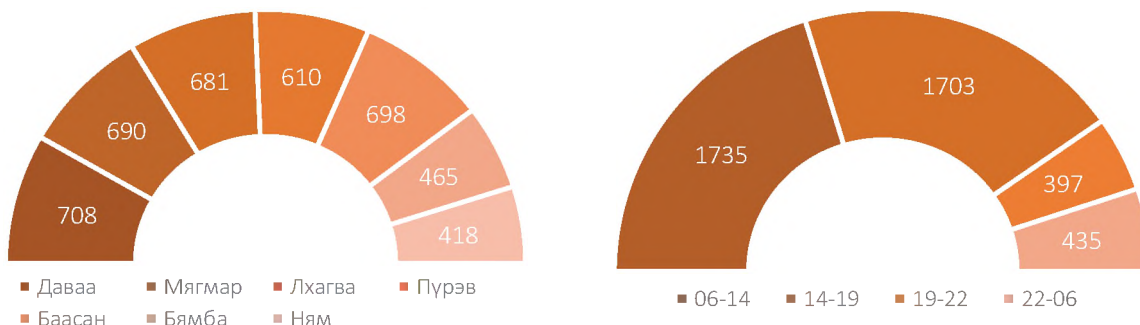
1.3 Гэмт хэргийн түвшин /2011-2020 он/.



Сүүлийн 10 жилийн дунджаар жилд 2641, сард 220, хоногт 7 гэмт хэрэг үйлдэгдсэн байна.

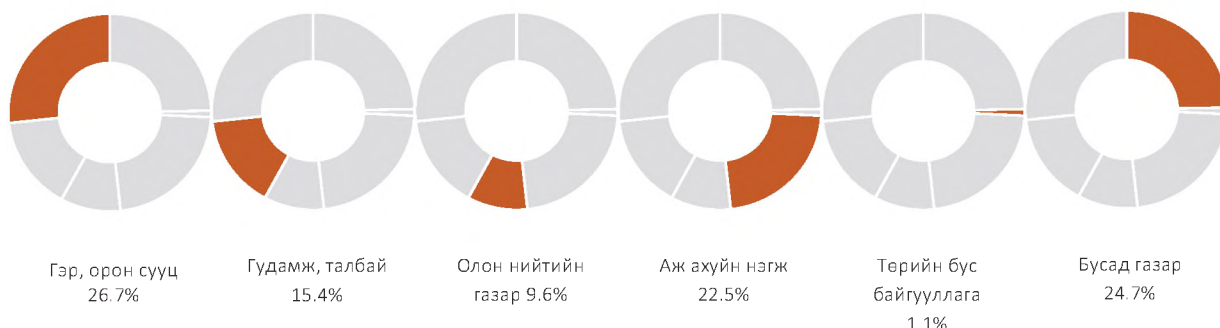
1.4 Гэмт хэрэг үйлдэгдсэн цаг, гараг.

Гэмт хэрэг бүртгэгдсэн гарагаар нь авч үзвэл 708 буюу 16.6 хувь нь даваа гарагт, 690 буюу 16.2 хувь нь мягмар гарагт, 681 буюу 15.9 хувь нь лхагва гарагт, 610 буюу 14.3 хувь нь пүрэв гарагт, 698 буюу 16.3 хувь нь баасан гарагт, 465 буюу 10.9 хувь нь бямба гарагт, 418 буюу 9.8 хувь нь ням гарагт тус тус бүртгэгдсэн бол цагаар нь авч үзвэл 1735 буюу 40.6 хувь нь 06:00-14:00 цагт, 1703 буюу 39.9 хувь нь 14:00-19:00 цагт, 397 буюу 9.3 хувь нь 19:00-22:00 цагт, 435 буюу 10.2 хувь нь 22:00-06:00 цагт тус тус бүртгэгдсэн байна.



1.5 Гэмт хэрэг үйлдэгдсэн газар.

Гэмт хэрэг бүртгэгдсэн газрыг авч үзвэл бүртгэгдсэн гэмт хэргийн 1140 буюу 26.7 хувь нь гэр, орон сууцанд, 658 буюу 15.4 хувь нь гудамж талбайд, 410 буюу 9.6 хувь нь олон нийтийн газарт, 962 буюу 22.5 хувь нь аж ахуйн нэгжид, 1 буюу 0.1 хувь нь авто замд, 1099 буюу 25.7 хувь нь бусад газарт үйлдэгдсэн байна.



1.6 Гэмт хэрэг үйлдсэн байдал.

Нийт бүртгэгдсэн хэргийн 25 буюу 0.6 хувь нь согтуугаар, 69 буюу 1.6 хувь нь хүүхэд оролцож, 1526 буюу 35.7 хувь нь эмэгтэй хүн оролцож, 143 буюу 3.3 хувь нь бүлэглэн үйлдсэн байна.

Он	Согтуугаар		Хүүхэд оролцож		Эмэгтэй хүн оролцож		Бүлэглэн үйлдсэн	
	2019	2020	2019	2020	2019	2020	2019	2020
Нийт	23	25	97	69	1005	1526	105	143

1.7 Гэмт хэргийн илрүүлэлт.

Хэрэг бүртгэлтийн 3578 хэрэг нээн шалгасан нь өмнөх оны мөн үетэй харьцуулбал 910 хэрэг буюу 20.3 хувиар, үүнээс 1458 гэмт хэргийн хэрэгт эрүүгийн хэрэг үүсгэж яллагдагчаар татсан нь 67 буюу 4.4 хувиар тус тус буурсан.

Тухайн гэмт хэргийн илрүүлэлт улсын хэмжээнд 40.7 хувь байгаа нь өмнөх оны мөн үеэс 6.8 нэгжээр, нийслэлийн хэмжээнд 41.8 хувь байгаа нь 9.1 нэгжээр тус тус өсч, орон нутгийн хэмжээнд 35.4 хувь байгаа нь 5.8 нэгжээр буурсан байна.

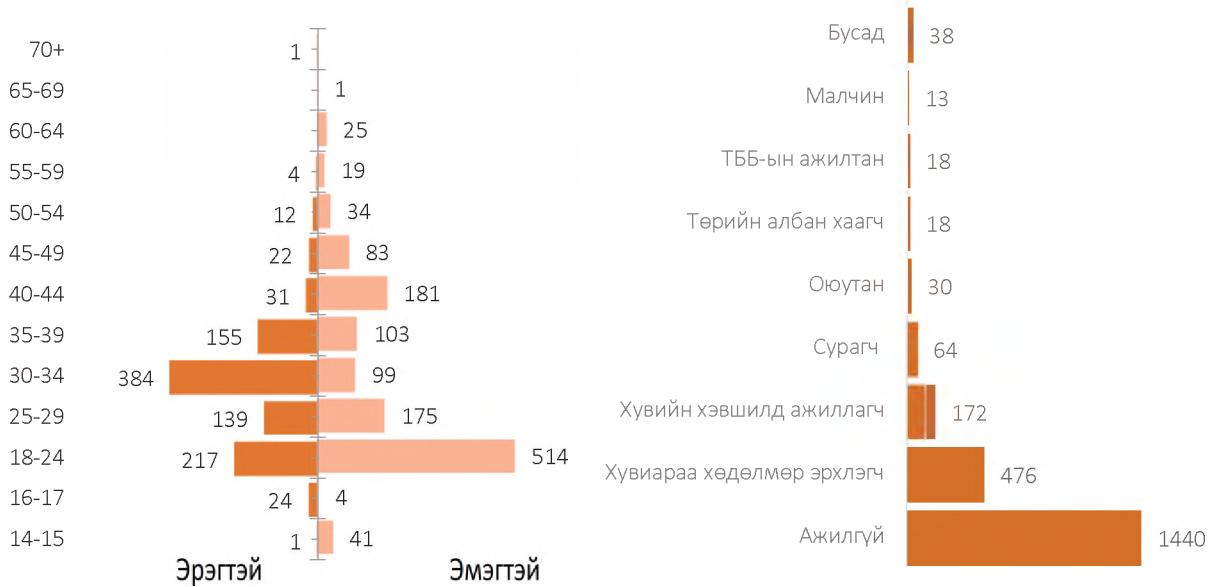
Хоёр. Гэмт хэрэгт холбогдогчид

2.1 Гэмт хэрэгт холбогдсон хүн.

Нийт 2269 хүн гэмт хэрэгт холбогдон шалгагдсан нь өмнөх оны мөн үетэй харьцуулахад 441 буюу 24.1 хувиар өссөн. Холбогдогчдын 1279 буюу 56.4 хувь нь эмэгтэй, 990 буюу 43.6 хувь нь эрэгтэй, тэдний 70 буюу 3.1 хувь нь 14-17 насны хүүхэд байгаа нь өмнөх оны мөн үеэс эмэгтэй хүн 2.0 дахин өсч, эрэгтэй хүн 17.3 хувиар, хүүхэд 30.0 хувиар тус тус буурсан байна.



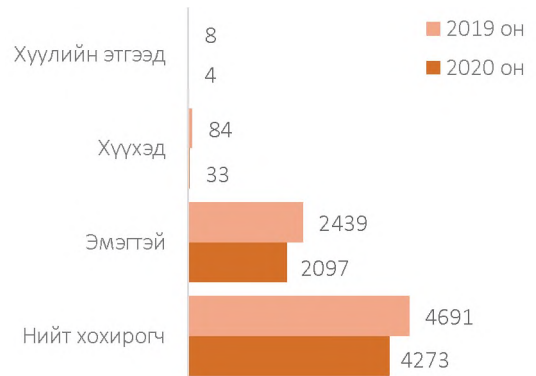
2.2 Гэмт хэрэгт холбогдогчдын нас, хүйс, нийгмийн байдал.



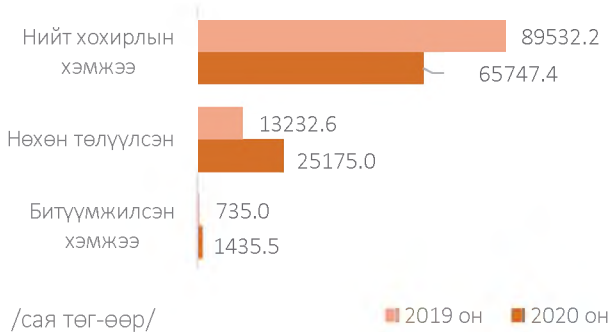
Гурав. Гэмт хэргийн хохирогч, хохирол

3.1 Хохирсон хүн, хуулийн этгээд.

Гэмт хэргийн улмаас 4273 иргэн, 4 хуулийн этгээд хохирсон нь өмнөх оны мөн үетэй харьцуулбал хохирсон хүн 418 буюу 8.9 хувиар, хуулийн этгээд 4 буюу 50.0 хувиар тус тус буурсан.



3.2 Учирсан хохирол.



Хүн, хуулийн этгээдэд учирсан 65747.4 сая төгрөгийн хохирлын 38.3 хувийг нөхөн төлүүлж, 1435.5 сая төгрөгийн хөрөнгө битүүмжилсэн нь өмнөх оны мөн үеэс учирсан хохирол 23784.8 сая буюу 26.6 хувиар буурч, нөхөн төлүүлсэн хохирол 11942.4 сая буюу 90.2 хувиар, битүүмжилсэн хөрөнгө 700.5 сая буюу 95.3 хувиар тус тус өссөн байна.

---oooOooo---

5.10 МАНСУУРУУЛАХ ЭМ, СЭТГЭЦЭД НӨЛӨӨТ БОДИСЫГ ХУУЛЬ БУСААР АШИГЛАХ ГЭМТ ХЭРГИЙН НӨХЦӨЛ БАЙДАЛ

Нэг. Бүртгэгдсэн хэрэг

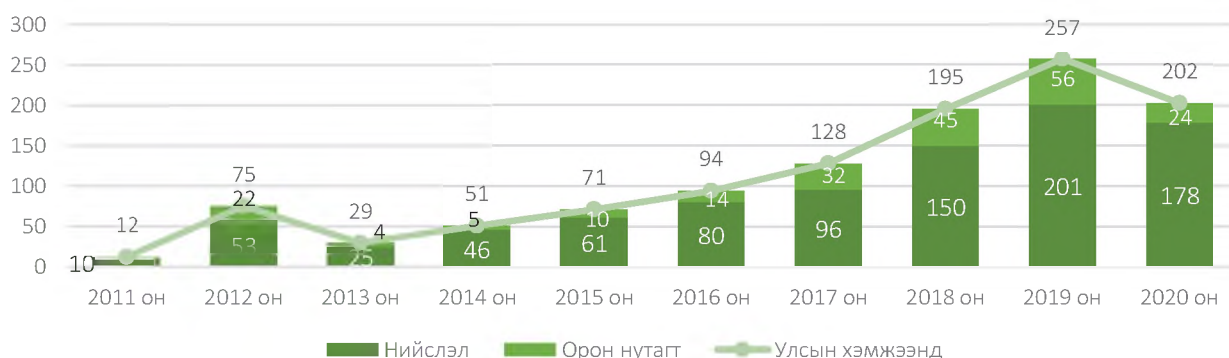
1.1 Бүртгэгдсэн нийт гэмт хэрэг.

Энэ төрлийн гэмт хэрэг цагдаагийн байгууллагын хэмжээнд 2020 онд 202 бүртгэгдсэн нь өмнөх оны мөн үеэс 55 гэмт хэргээр буюу 21.4 хувиар, нийслэлийн хэмжээнд 178 бүртгэгдсэн нь 23 гэмт хэргээр буюу 11.4 хувиар, орон нутгийн хэмжээнд 24 бүртгэгдсэн нь 32 гэмт хэргээр буюу 57.1 хувиар тус тус буурсан байна.

1.2 Бүртгэгдсэн гэмт хэргийн гаралт нутаг дэвсгэрээр.

	Хэргийн тоо		Өсөлт, бууралтын хувь	Нийт хэрэгт эзлэх хувь	
	2019 он	2020 он		2019 он	2020 он
Улсын хэмжээнд	257	202	-21.4	0.8	0.9
Орон нутагт	56	24	-57.1	0.5	0.3
Нийслэлд	201	178	-11.4	1.0	1.2

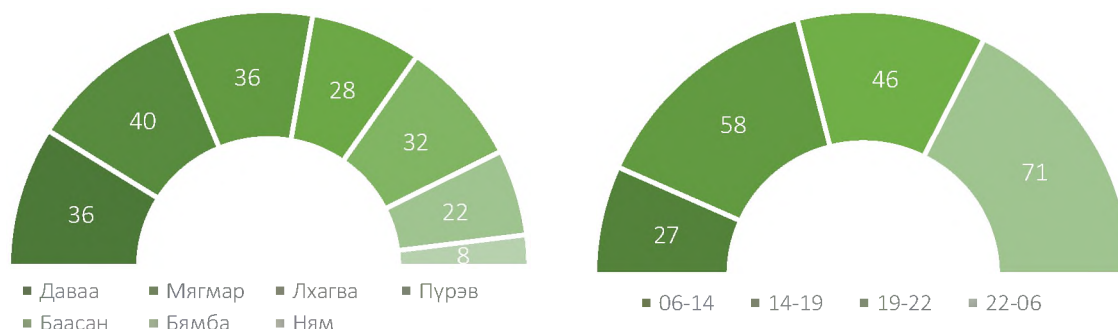
1.3 Гэмт хэргийн түвшин /2011-2020 он/.



Сүүлийн 10 жилийн дунджаар жилд 111, сард 9 гэмт хэрэг үйлдэгдсэн байна.

1.4 Гэмт хэрэг үйлдэгдсэн цаг, гараг.

Гэмт хэрэг бүртгэгдсэн гарагаар нь авч үзвэл 36 буюу 17.8 хувь нь даваа гарагт, 40 буюу 19.8 хувь нь мягмар гарагт, 36 буюу 17.8 хувь нь лхагва гарагт, 28 буюу 13.9 хувь нь пүрэв гарагт, 32 буюу 15.8 хувь нь баасан гарагт, 22 буюу 10.9 хувь нь бямба гарагт, 8 буюу 4.0 хувь нь ням гарагт тус тус бүртгэгдсэн бол цагаар нь авч үзвэл 27 буюу 13.4 хувь нь 06:00-14:00 цагт, 58 буюу 28.7 хувь нь 14:00-19:00 цагт, 46 буюу 22.8 хувь нь 19:00-22:00 цагт, 71 буюу 35.1 хувь нь 22:00-06:00 цагт тус тус бүртгэгдсэн байна.

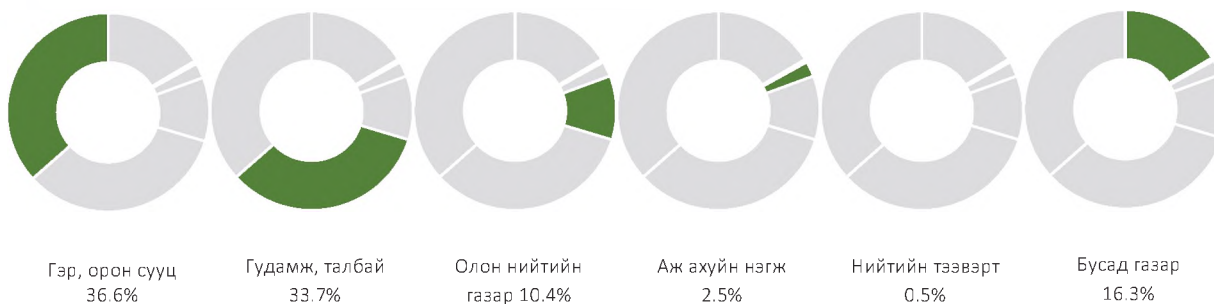


1.5 Гэмт хэрэг үйлдэгдсэн газар.

Гэмт хэрэг бүртгэгдсэн газрыг авч үзвэл бүртгэгдсэн гэмт хэргийн 74 буюу 36.6 хувь нь гэр, орон сууцанд, 68 буюу 33.7 хувь нь гудамж талбайд, 21 буюу 10.4 хувь нь олон нийтийн газарт, 1 буюу 0.5 хувь нь нийтийн тээвэрт, 1 буюу 0.5 хувь нь төрийн байгууллагад, 3 буюу 1.5 хувь нь төрийн



бус байгууллагад, 5 буюу 2.5 хувь нь аж ахуйн нэгжид, 29 буюу 14.3 хувь нь бусад газарт үйлдэгдсэн байна.



1.6 Гэмт хэрэг үйлдсэн байдал.

Нийт бүртгэгдсэн хэргийн 3 буюу 1.5 хувь нь согтуугаар, 9 буюу 4.5 хувь нь хүүхэд оролцож, 17 буюу 8.4 хувь нь эмэгтэй хүн оролцож, 50 буюу 24.8 хувь нь бүлэглэн үйлдсэн байна.

Он	Согтуугаар		Хүүхэд оролцож		Эмэгтэй хүн оролцож		Бүлэглэн үйлдсэн	
	2019	2020	2019	2020	2019	2020	2019	2020
Нийт	2	3	19	9	29	17	64	50

1.7 Гэмт хэргийн илрүүлэлт.

Хэрэг бүртгэлтийн 183 хэрэг нээн шалгасан нь өмнөх оны мөн үетэй харьцуулбал 52 хэрэг буюу 22.1 хувиар, үүнээс 150 хэрэгт эрүүгийн хэрэг үүсгэж яллагдагчаар татсан нь 34 буюу 18.5 хувиар тус тус бүүрсан.

Тухайн гэмт хэргийн илрүүлэлт улсын хэмжээнд 82.0 хувь байгаа нь өмнөх оны мөн үеэс 3.7 нэгжээр, нийслэлийн хэмжээнд 81.2 хувь байгаа нь 0.4 нэгжээр, орон нутгийн хэмжээнд 88.9 хувь байгаа нь 18.9 нэгжээр тус тус өссөн байна.

Хоёр. Гэмт хэрэгт холбогдогчид

2.1 Гэмт хэрэгт холбогдсон хүн.

Нийт 269 хүн гэмт хэрэгт холбогдон шалгагдсан нь өмнөх оны мөн үетэй харьцуулахад 47 буюу 14.9 хувиар бүүрсан. Холбогдогчдын 15 буюу 5.6 хувь нь эмэгтэй, 254 буюу 94.4 хувь нь эрэгтэй, 15 буюу 5.6 хувь нь 14-17 насны хүүхэд байгаа нь өмнөх оны мөн үеэс эрэгтэй хүн 12.7 хувиар, эмэгтэй хүн 40.0 хувиар, хүүхэд 37.5 хувиар тус тус бүүрсан байна.

2.2 Гэмт хэрэгт холбогдогчдын нас, хүйс, нийгмийн байдал.



Гурав. Эд мөрийн баримтаар хурааж авсан бодисын хэмжээ:³⁷

Цагдаагийн ерөнхий газрын Хар тамхитай тэмцэх газрын Мөрдөн шалгах хэлтсийн судалгаагаар 2020 онд эд мөрийн баримтаар хурааж авсан мансууруулах эм, сэтгэцэд нөлөөт бодисын хэмжээ өмнөх онтой харьцуулахад “мөс” - 747.83 грамм буюу 82.8 хувиар, “мими” - 10 орчим килограммаар,

³⁷ ЦЕГ-ын ХТТГ-ын хэргийн судалгаа.

морфин 37 ширхэгээр тус тус өсч, “каннабис” - 37,665 грамм буюу 40.7 хувиар, “гашиш” – 5,109.55 гр буюу 8 дахин тус тус буурсан байна.

Д/д	Мансууруулах эм, сэтгэцэд нөлөөт бодисын нэр	2019 он	2020 он	Өсөлт, бууралт		1 хүн /тун хэмжээ ³⁸ /
				Тоо, ширхэг	Хувь	
1	Каннабис /грамм/	92,473	54,808	-37,665	-40.7%	27,404
2	Мөс /грамм/	903.76	1,651.59	+747.83	+82.8%	4,955
3	Гашиш /грамм/	5,803.5	693.95	-5,109.55	-8.0 дах	1,388
4	Экстази /ширхэг/	116	0	-116		0
5	LSD /ширхэг/	17	1	-16	-94%	2
6	Мими /грамм/	759	10,300 ³⁹	+9291	+13 дах	3,350
7	Морфин /ширхэг/	2	39	+37	+19.5 дах	39
8	Бусад мансууруулах, сэтгэцэд нөлөөт эм /ширхэг/	642	78	-564	-8.2	78
					НИЙТ	37.216

---oooOooo---

³⁸ Өмнө ашигласан батлагдаагүй аргачлалаар тооцсон тун хэмжээ.

³⁹ ЦЕГ-ын ХТТГ-ын хагас жилийн тайлангийн “Арга хэмжээний хүрээнд хураагдсан бодис” хэсгээс.



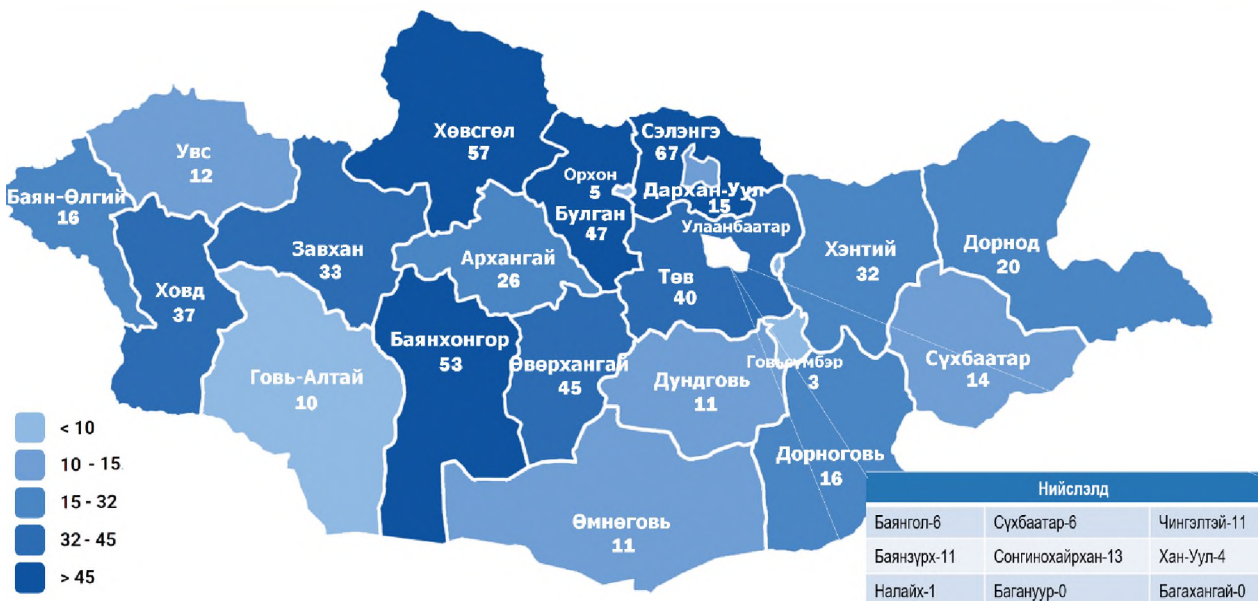
5.11 ХҮРЭЭЛЭН БАЙГАА ОРЧНЫ ЭСРЭГ ГЭМТ ХЭРГИЙН НӨХЦӨЛ БАЙДАЛ

Нэг. Бүртгэгдсэн хэрэг

1.1 Бүртгэгдсэн нийт гэмт хэрэг.

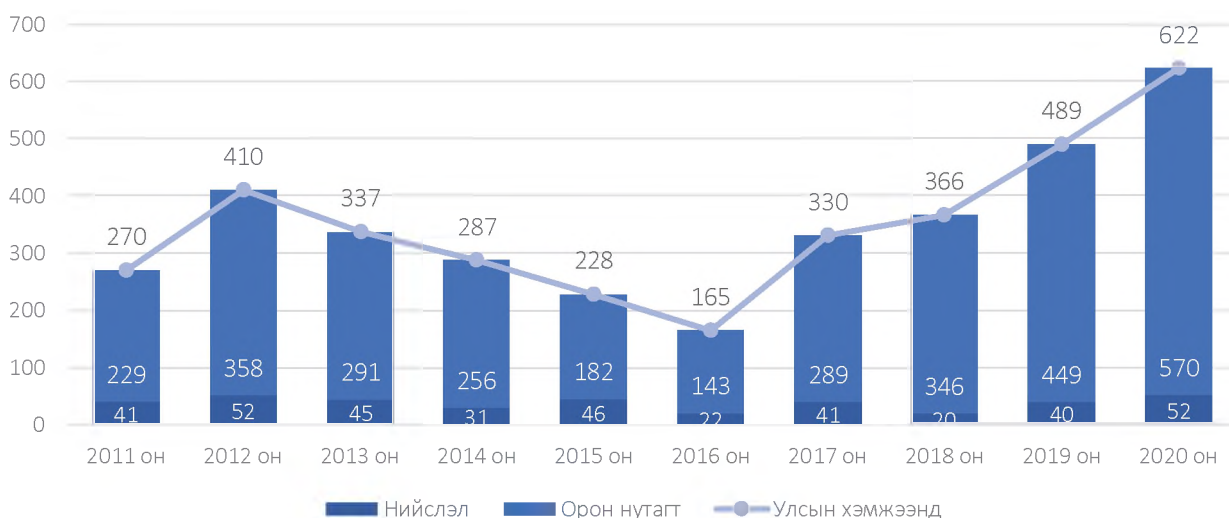
Энэ төрлийн гэмт хэрэг цагдаагийн байгууллагын хэмжээнд 2020 онд 622 бүртгэгдсэн нь өмнөх оны мөн үеэс 133 гэмт хэргээр буюу 27.2 хувиар, нийслэлийн хэмжээнд 52 бүртгэгдсэн нь 12 гэмт хэргээр буюу 30.0 хувиар, орон нутгийн хэмжээнд 570 бүртгэгдсэн нь 121 гэмт хэргээр буюу 26.9 хувиар тус тус өссөн байна.

1.2 Бүртгэгдсэн гэмт хэргийн гаралт нутаг дэвсгэрээр.



	Хэргийн тоо		Өсөлт, бууралтын хувь	Нийт хэрэгт эзлэх хувь	
	2019 он	2020 он		2019 он	2020 он
Улсын хэмжээнд	489	622	27.2	1.6	2.7
Орон нутагт	449	570	26.9	4.0	6.8
Нийслэлд	40	52	30.0	0.2	0.4

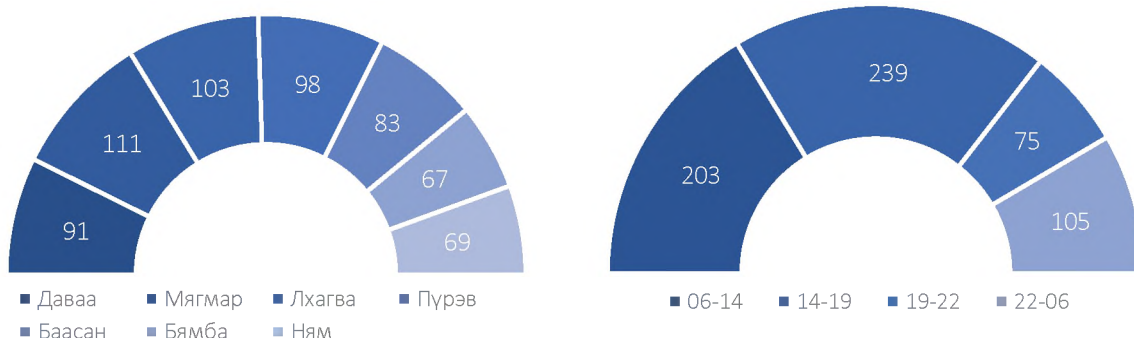
1.3 Гэмт хэргийн түвшин /2011-2020 он/.



Сүүлийн 10 жилийн дунджаар жилд 350, сард 29, хоногт 1 гэмт хэрэг үйлдэгдсэн байна.

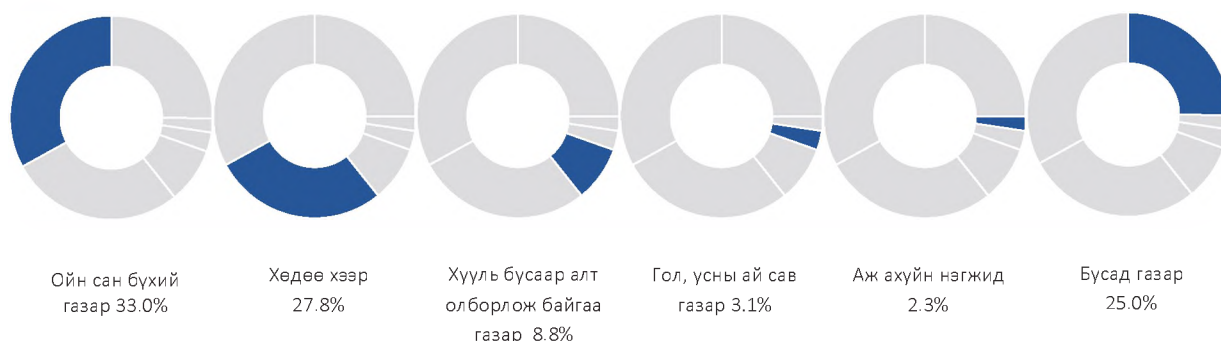
1.4 Гэмт хэрэг үйлдэгдсэн цаг, гараг.

Гэмт хэрэг бүртгэгдсэн гарагаар нь авч үзвэл 91 буюу 14.6 хувь нь даваа гарагт, 111 буюу 17.8 хувь нь мягмар гарагт, 103 буюу 16.6 хувь нь лхагва гарагт, 98 буюу 15.8 хувь нь пүрэв гарагт, 83 буюу 13.3 хувь нь баасан гарагт, 67 буюу 10.8 хувь нь бямба гарагт, 69 буюу 11.1 хувь нь ням гарагт тус тус бүртгэгдсэн бол цагаар нь авч үзвэл 203 буюу 32.6 хувь нь 06:00-14:00 цагт, 239 буюу 38.4 хувь нь 14:00-19:00 цагт, 75 буюу 12.1 хувь нь 19:00-22:00 цагт, 105 буюу 16.9 хувь нь 22:00-06:00 цагт тус тус бүртгэгдсэн байна.



1.5 Гэмт хэрэг үйлдэгдсэн газар.

Гэмт хэрэг бүртгэгдсэн газрыг авч үзвэл бүртгэгдсэн гэмт хэргийн 205 буюу 33.0 хувь нь ойн сан бүхий газар, 55 буюу 8.8 хувь нь хууль бусаар алт олборлож байгаа газар, 173 буюу 27.8 хувь нь хөдөө хээр, 19 буюу 3.1 хувь нь гол, усны ай сав газар, 14 буюу 2.3 хувь нь аж ахуйн нэгжид, 156 буюу 25.0 хувь нь бусад газарт үйлдэгдсэн байна.



1.6 Гэмт хэрэг үйлдсэн байдал.

Нийт бүртгэгдсэн хэргийн 2 буюу 0.3 хувь нь согтуугаар, 35 буюу 5.6 хувь нь эмэгтэй хүн оролцож, 142 буюу 22.8 хувь нь бүлэглэн, 23 буюу 3.7 хувь нь галт зэвсгээр тус тус үйлдсэн байна.

Он	Согтуугаар		Хүүхэд оролцож		Эмэгтэй хүн оролцож		Бүлэглэн үйлдсэн		Галт зэвсгээр үйлдсэн	
	2019	2020	2019	2020	2019	2020	2019	2020	2019	2020
Нийт	1	2	3		23	35	76	142	8	23

1.7 Гэмт хэргийн илрүүлэлт.

Хэрэг бүртгэлтийн 484 хэрэг нээн шалгасан нь өмнөх оны мөн үетэй харьцуулбал 35 хэрэг буюу 7.8 хувиар, үүнээс 279 гэмт хэргийн хэрэгт эрүүгийн хэрэг үүсгэж яллагдагчаар татсан нь 36 буюу 14.8 хувиар тус тус өссөн.

Тухайн гэмт хэргийн илрүүлэлт улсын хэмжээнд 57.6 хувь байгаа нь өмнөх оны мөн үеэс 3.5 нэгжээр, нийслэлийн хэмжээнд 58.5 хувь байгаа нь 9.9 нэгжээр, орон нутгийн хэмжээнд 57.5 хувь байгаа нь 2.1 нэгжээр тус тус өссөн байна.

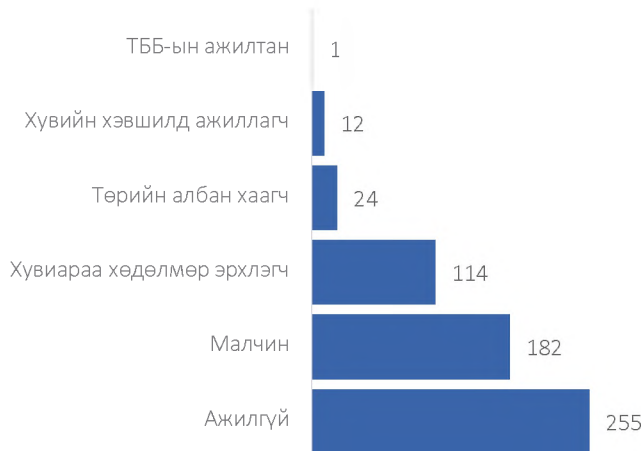
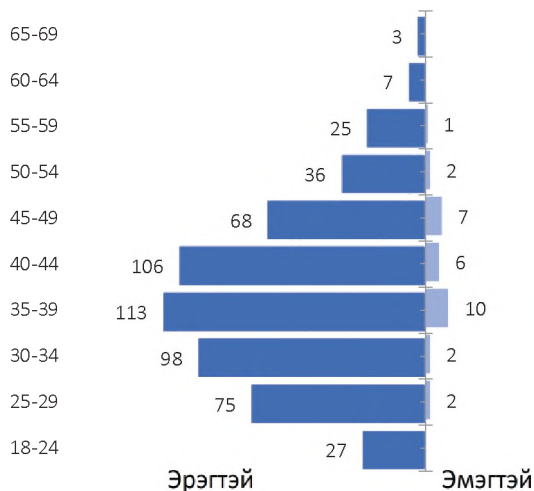


Хоёр. Гэмт хэрэгт холбогдогчид

2.1 Гэмт хэрэгт холбогдсон хүн.

Нийт 588 хүн гэмт хэрэгт холбогдон шалгагдсан нь өмнөх оны мөн үетэй харьцуулахад 229 буюу 63.8 хувиар өссөн. Холбогдогчдын 30 буюу 5.1 хувь нь эмэгтэй, 558 буюу 94.9 хувь нь эрэгтэй нь өмнөх оны мөн үеэс эрэгтэй 61.3 хувиар, эмэгтэй 2.3 хувиар тус тус өссөн байна.

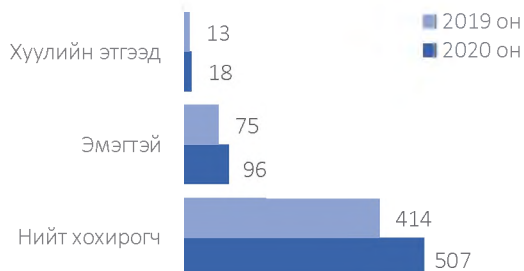
2.2 Гэмт хэрэгт холбогдогчдын нас, хүйс, нийгмийн байдал.



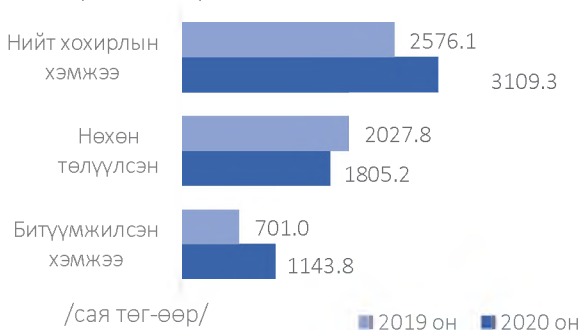
Гурав. Гэмт хэргийн хохирогч, хохирол

3.1 Хохирсон хүн, хуулийн этгээд.

Гэмт хэргийн улмаас 507 иргэн, 18 хуулийн этгээд хохирсон нь өмнөх оны мөн үетэй харьцуулбал хохирсон хүн 93 буюу 22.5 хувиар, хуулийн этгээд 5 буюу 38.5 хувиар тус тус өссөн.



3.2 Учирсан хохирол.



Иргэн, хуулийн этгээдэд учирсан 3109.3 сая төгрөгийн хохирлын 58.1 хувийг нөхөн төлүүлж, 1143.8 сая төгрөгийн хөрөнгө битүүмжилсэн нь өмнөх оны мөн үеэс учирсан хохирол 533.2 сая төгрөг буюу 20.7 хувиар, битүүмжилсэн хөрөнгө 442.8 сая төгрөг буюу 63.2 хувиар тус тус өсч, нөхөн төлүүлсэн хохирол 222.6 сая буюу 11.0 хувиар буурсан байна.

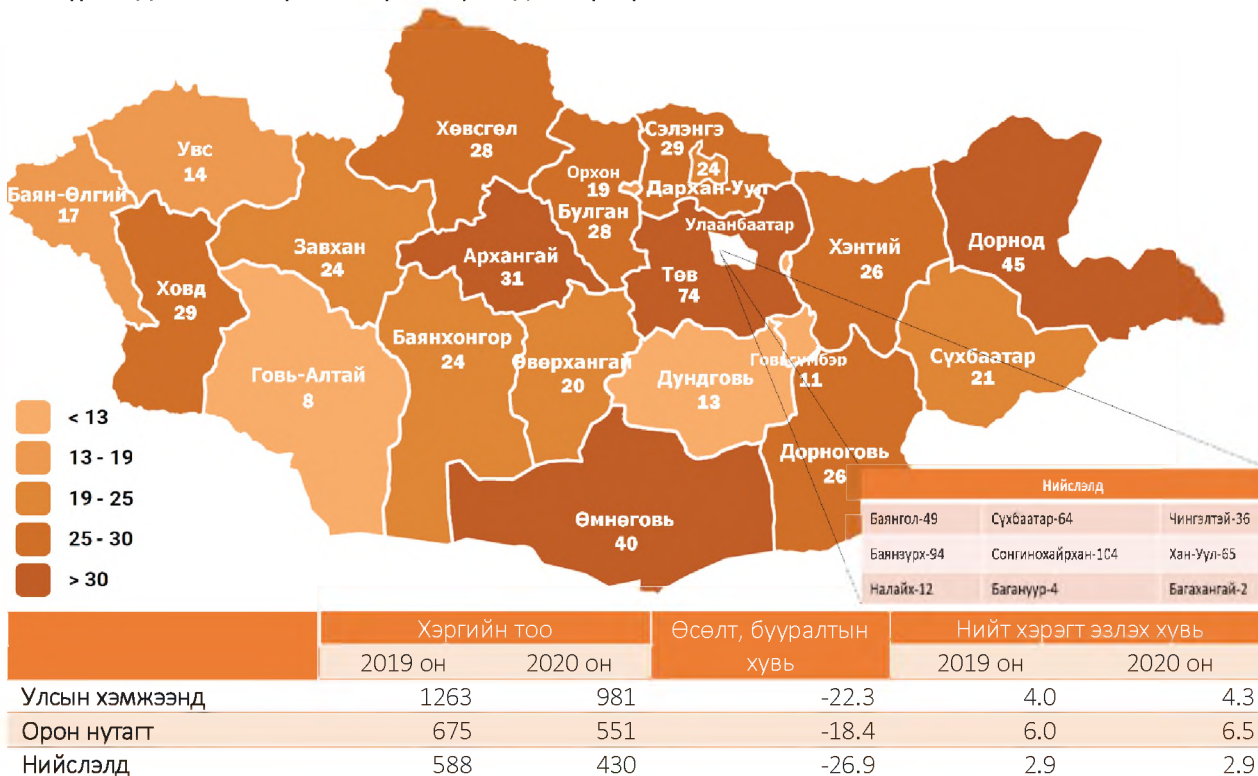
5.12 АВТОТЭЭВРИЙН ХЭРЭГСЛИЙН ХӨДӨЛГӨӨНИЙ АЮУЛГҮЙ БАЙДАЛ, АШИГЛАЛТЫН ЖУРАМ ЗӨРЧИХ ГЭМТ ХЭРГИЙН НӨХЦӨЛ БАЙДАЛ

Нэг. Бүртгэгдсэн хэрэг

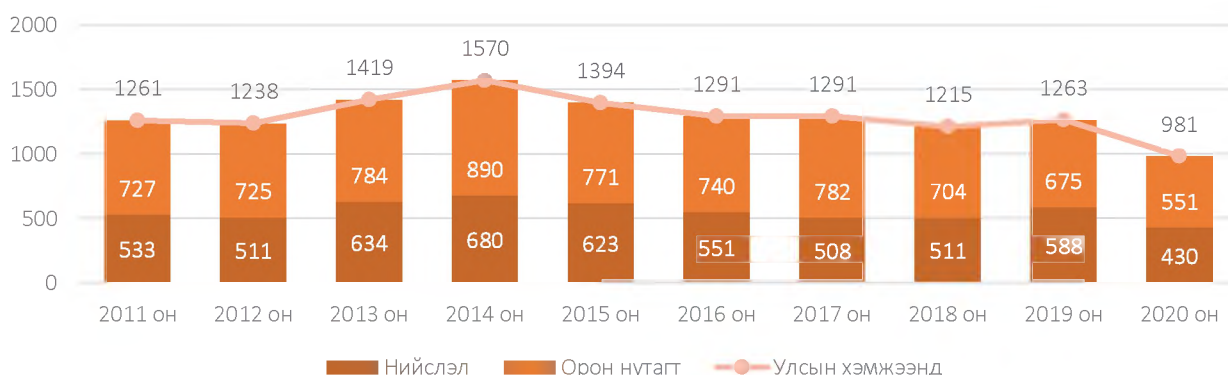
1.1 Бүртгэгдсэн нийт гэмт хэрэг.

Энэ төрлийн гэмт хэрэг цагдаагийн байгууллагын хэмжээнд 981 бүртгэгдсэн нь өмнөх оны мөн үеэс 282 хэргээр буюу 22.3 хувиар, нийслэлийн хэмжээнд 430 бүртгэгдсэн нь 158 хэргээр буюу 26.9 хувиар, орон нутгийн хэмжээнд 551 бүртгэгдсэн нь 124 хэргээр буюу 18.4 хувиар тус тус буурсан байна.

1.2 Бүртгэгдсэн гэмт хэргийн гаралт нутаг дэвсгэрээр.



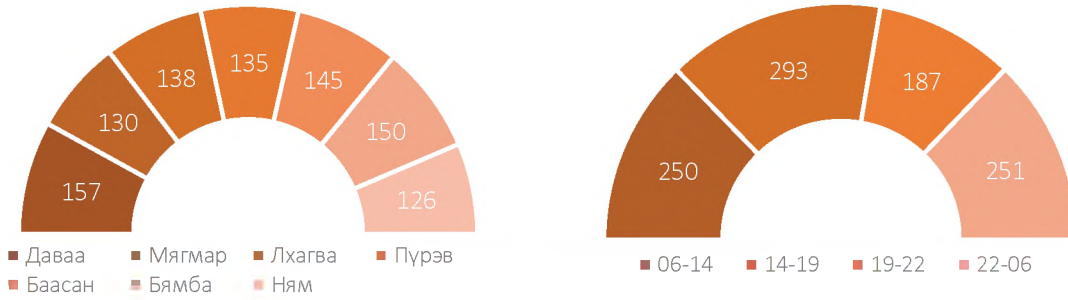
1.3 Гэмт хэргийн түвшин /2011-2020 он/.



Сүүлийн 10 жилийн дунджаар жилд 1292, сард 108, хоногт 4 гэмт хэрэг үйлдэгдсэн байна.

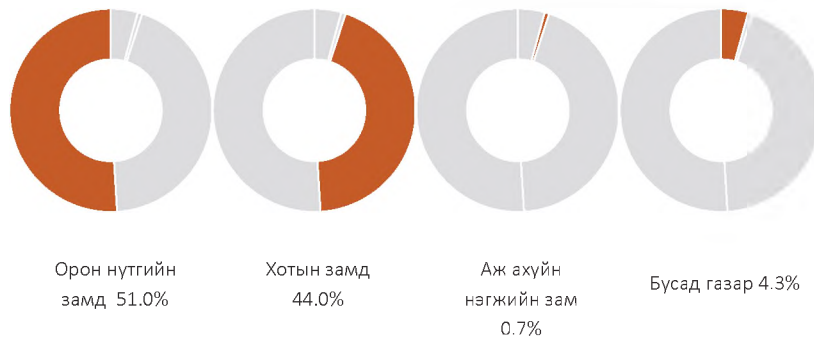
1.4 Гэмт хэрэг үйлдэгдсэн цаг, гараг.

Гэмт хэрэг бүртгэгдсэн гарагаар нь авч үзвэл 157 буюу 16.0 хувь нь даваа гарагт, 130 буюу 13.2 хувь нь мягмар гарагт, 138 буюу 14.1 хувь нь лхагва гарагт, 135 буюу 13.8 хувь нь пүрэв гарагт, 145 буюу 14.8 хувь нь баасан гарагт, 150 буюу 15.3 хувь нь бямба гарагт, 126 буюу 12.8 хувь нь ням гарагт тус тус бүртгэгдсэн бол цагаар нь авч үзвэл 250 буюу 25.5 хувь нь 06:00-14:00 цагт, 293 буюу 29.9 хувь нь 14:00-19:00 цагт, 187 буюу 19.1 хувь нь 19:00-22:00 цагт, 251 буюу 25.5 хувь нь 22:00-06:00 цагт тус тус бүртгэгдсэн байна.



1.5 Гэмт хэрэг үйлдэгдсэн газар.

Гэмт хэрэг бүртгэгдсэн газрыг авч үзвэл бүртгэгдсэн гэмт хэргийн 500 буюу 51.0 хувь нь орон нутгийн замд, 432 буюу 44.0 хувь нь хотын замд, 7 буюу 0.7 хувь нь аж ахуйн нэгжийн замд, 42 буюу 4.3 хувь нь бусад газарт үйлдэгдсэн байна.



1.6 Гэмт хэрэг үйлдсэн байдал.

Нийт бүртгэгдсэн хэргийн 200 буюу 20.4 хувь нь согтуугаар, 145 буюу 14.8 хувь нь эмэгтэй хүн оролцож, 9 буюу 0.9 хувь нь хүүхэд оролцож, 2 буюу 0.2 хувь нь гадаадын иргэн үйлдсэн байна.

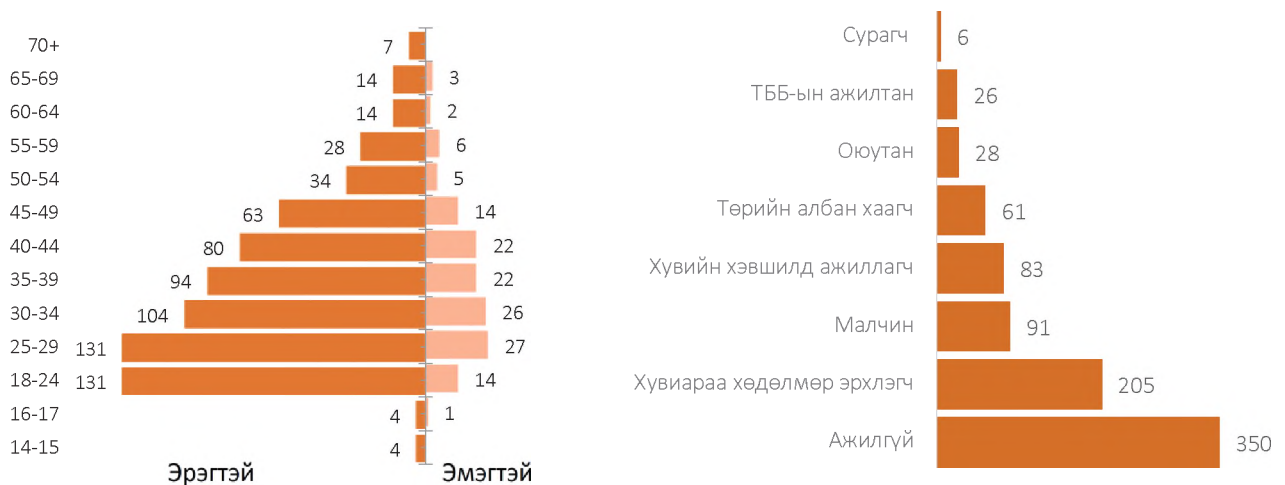
Он	Согтуугаар		Хүүхэд оролцож		Эмэгтэй хүн оролцож		Гадаадын иргэн	
	2019	2020	2019	2020	2019	2020	2019	2020
Нийт	143	200	7	9	173	145	8	2

Хоёр. Гэмт хэрэгт холбогдогчид

2.1 Гэмт хэрэгт холбогдсон хүн.

Нийт 850 хүн гэмт хэрэгт холбогдон шалгагдсан нь өмнөх оны мөн үетэй харьцуулахад 116 буюу 12.0 хувиар буурсан. Холбогдогчдын 142 буюу 16.7 хувь нь эмэгтэй, 708 буюу 83.3 хувь нь эрэгтэй, 9 буюу 1.1 хувь нь 14-17 насны хүүхэд байгаа нь өмнөх оны мөн үеэс эрэгтэй хүн 13.6 хувиар, эмэгтэй хүн 3.4 хувиар тус тус буурч, хүүхэд 28.6 хувиар өссөн байна.

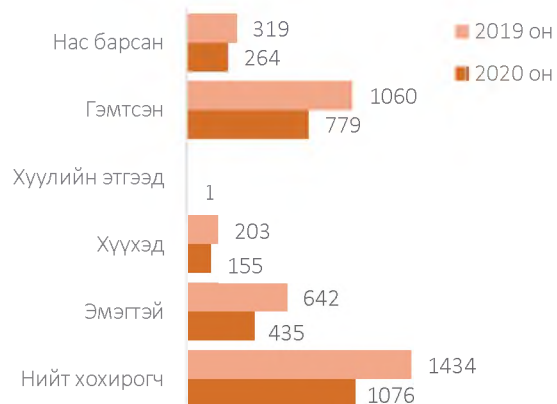
2.2 Гэмт хэрэгт холбогдогчдын нас, хүйс, нийгмийн байдал.



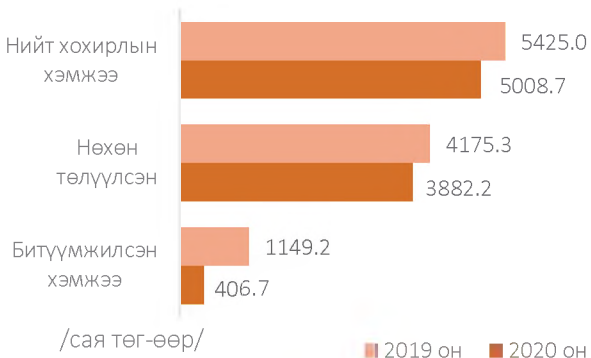
Гурав. Гэмт хэргийн хохирогч, хохирол

3.1 Хохирсон хүн.

Гэмт хэргийн улмаас 1076 иргэн хохирч үүнээс 264 хүн нас барж, 779 хүн гэмтсэн нь өмнөх оны мөн үетэй харьцуулбал хохирсон хүн 385 буюу 25.0 хувиар, нас барсан хүн 55 буюу 17.2 хувиар, гэмтсэн хүн 281 буюу 26.5 хувиар тус тус буурсан.



3.2 Учирсан хохирол.



Иргэдэд улмаас учирсан 5008.7 сая төгрөгийн хохирлын 77.5 хувийг нөхөн төлүүлж, 406.7 сая төгрөгийн хөрөнгө битүүмжилсэн нь хохирлын хэмжээ 416.3 сая төгрөгөөр буюу 7.7 хувиар, нөхөн төлүүлсэн хохирол 293.1 сая төгрөг буюу 7.0 хувиар тус тус буурсан байна.

---oooOooo---



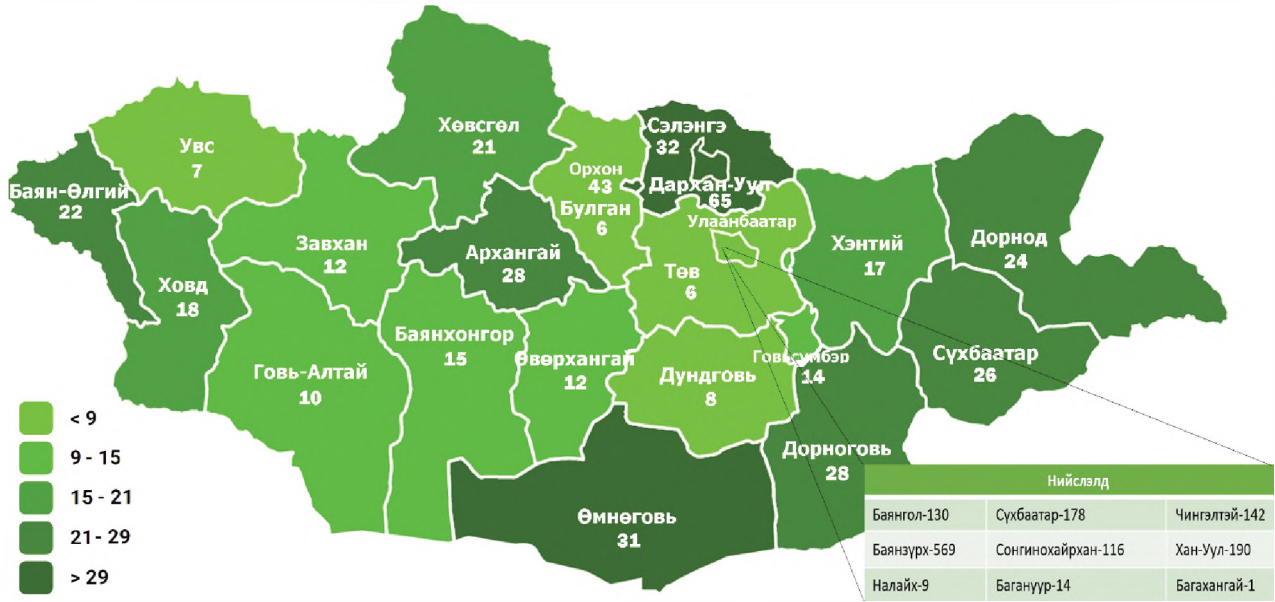
5.13 ЦАХИМ ОРЧИНД ҮЙЛДЭГДСЭН ГЭМТ ХЭРГИЙН НӨХЦӨЛ БАЙДАЛ

Нэг. Бүртгэгдсэн хэрэг

1.1 Бүртгэгдсэн нийт гэмт хэрэг.

“Цахим орчинд үйлдэгдсэн” гэмт хэрэг улсын хэмжээнд 2020 онд нийт 1795, 1349 буюу 75.2 хувь нь Улаанбаатар хотод, 445 буюу 24.8 хувь нь орон нутагт, 1 буюу 0.06 хувь нь бусад газар /хилийн чанадад үйлдэгдсэн/ бүртгэгдсэн байна.

1.2 Бүртгэгдсэн гэмт хэргийн гаралт нутаг дэвсгэрээр.



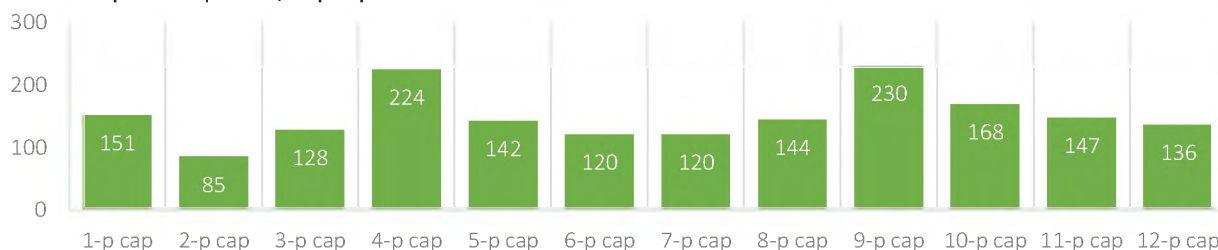
	Хэргийн тоо		Өсөлт, бүүралтын хувь	Нийт хэрэгт эзлэх хувь		Өсөлт, бүүралтын зөрүү
	2019 он	2020 он		2019 он	2020 он	
Улсын хэмжээнд	737	1795	2.4 дах	2.3	7.8	5.4
Нийслэлд	555	1349	2.4 дах	2.7	9.2	6.5
Орон нутагт	173	445	2.6 дах	1.5	5.3	3.7
Бусад газар	9	1	-88.9	15.3	9.1	-6.2

1.3 Гэмт хэргийн төрөл.

Д/д	Гэмт хэргийн төрөл	2019 он	2020 он	Өсөлт, бүүралт		Тухайн хэрэгт эзлэх хувь
				Тоо	Хувь	
1	Залилах	629	1281	652	2.0 дах	71.4
2	Худал мэдээлэл тараах		173	173		9.6
3	Цахим мэдээлэлд хууль бусаар халдах	51	145	94	2.8 дах	8.1
4	Хулгайлах	11	67	56	6.1 дах	3.7
5	Заналхийлэх	7	18	11	2.6 дах	1.0
6	Мөрийтэй тоглоом зохион байгуулах		18	18		1.0
7	Алдаатай гүйлгээ, андуурагдсан илгээмж, гээгдэл эд хөрөнгө, алдуул мал завших	4	17	13	4.3 дах	0.9
8	Хөрөнгө завших	2	13	11	6.5 дах	0.7
9	Хувь хүний нууцад халдах	7	8	1	14.3	0.4
10	Хүчиндэх		6	6		0.3
11	Арван зургаан насанд хүрээгүй хүнтэй бэлгийн харьцаанд орох	2	5	3	2.6 дах	0.3
12	Бусдын эд хөрөнгийг авахаар заналхийлэх	2	5	3	2.5 дах	0.3
13	Хүүхдэд садар самууныг сурталчлах, уруу татах	7	4	-3	-42.9	0.2
14	Хуурамч баримт бичиг үйлдэх, ашиглах	2	3	1	50.0	0.2

15	Цахим мэдээллийн сүлжээнд хууль бусаар халдах программ, техник хэрэгсэл бэлтгэх, борлуулах	2	2	0	0.0	0.1
16	Хувь хүний нууцыг задруулах	1	2	1	2.0 дах	0.1
17	Мөнгө угаах	3	1	-2	-66.7	0.1
18	Зохиогчийн эрх болон түүнд хамаарах эрхийг зөрчих	1	1	0	0.0	0.1
19	Бэлгийн мөлжлөг	1				
20	Хууль бусаар мөрдөж мөшгих	1				
21	Ялгаварлан гадуурхах	1				
22	Мал хулгайлах	1				
23	Хууль бусаар даатгалын нөхөн төлбөр авах	1				
24	Хахууль авах	1				
25	Бусад		26	26		1.4

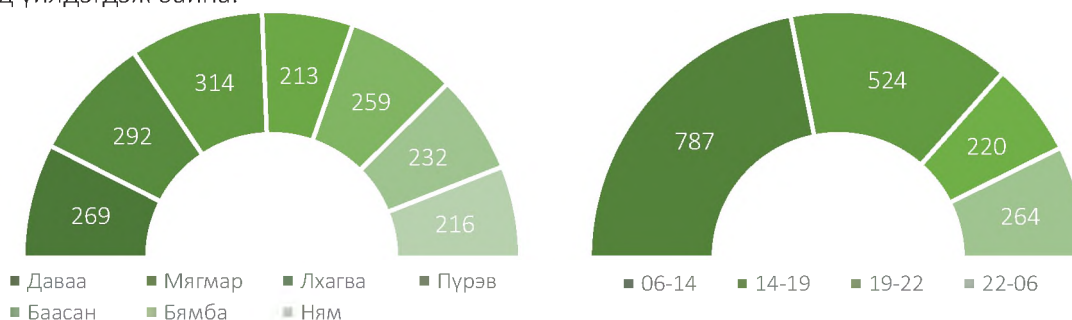
1.4 Гэмт хэргийн түвшин, сараар.



1.5 Гэмт хэрэг үйлдэгдсэн цаг, гараг.

Хэргийг гарагаар нь авч үзвэл 269 буюу 15.0 хувь нь даваа гарагт, 292 буюу 16.3 хувь нь мягмар гарагт, 314 буюу 17.5 хувь нь лхагва гарагт, 213 буюу 11.9 хувь нь пүрэв гарагт, 259 буюу 14.4 хувь нь баасан гарагт, 232 буюу 12.9 хувь нь бямба гарагт, 216 буюу 12.0 хувь нь ням гарагт үйлдэгджээ.

Хэргийг цагаар нь авч үзвэл 787 буюу 43.8 хувь нь 06-14 цагийн хооронд, 524 буюу 29.2 хувь нь 14-19 цагийн хооронд, 220 буюу 12.3 хувь нь 19-22 цагийн хооронд, 264 буюу 14.7 хувь нь 22-06 цагийн хооронд үйлдэгдэж байна.



1.6 Гэмт хэрэг үйлдэгдсэн газар.

Энэ төрлийн гэмт хэргийн 782 буюу 43.6 хувь нь гэр орон сууцанд, 223 буюу 12.4 хувь нь гудамж талбайд, 148 буюу 8.2 хувь нь аж ахуйн нэгжид, 76 буюу 4.2 хувь нь олон нийтийн газарт, 20 буюу 1.1 хувь нь төрийн байгууллагад, 546 буюу 30.5 хувь нь бусад газарт тус тус бүртгэгдсэн байна.

1.7 Гэмт хэрэг үйлдсэн байдал.

Нийт бүртгэгдсэн хэргийн 11 буюу 0.6 хувь нь согтуугаар, 88 буюу 4.9 хувь нь хүүхэд оролцож, 487 буюу 27.1 хувь нь эмэгтэй хүн оролцож үйлдсэн байна.

Хоёр. Гэмт хэрэгт холбогдогчид

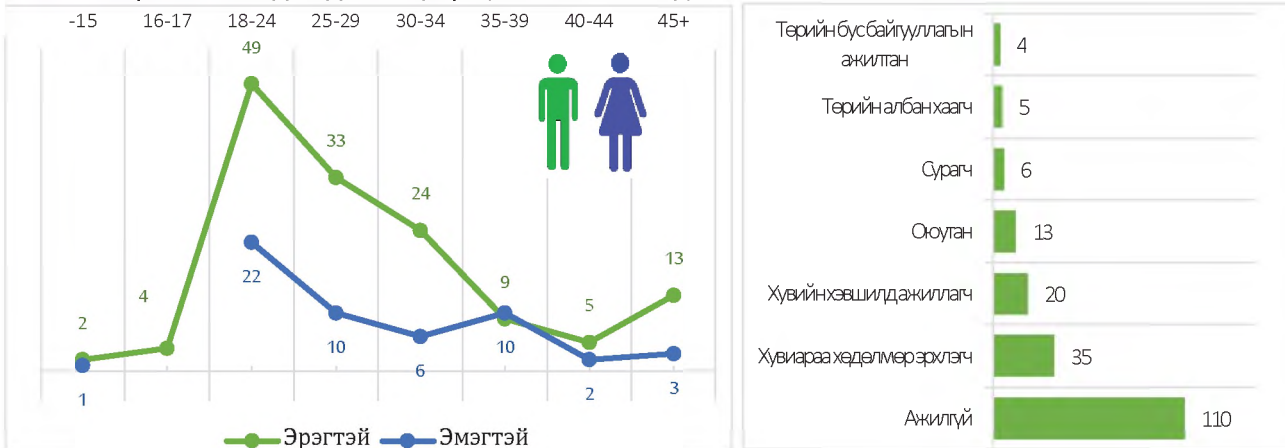
2.1 Гэмт хэрэгт холбогдсон хүн.

Нийт 707 цахим орчинд үйлдэгдсэн гэмт хэрэг 193 хүн холбогдон шалгагдаж, тэдний 139 буюу 72.0 хувь нь эрэгтэй, 54 буюу 28.0 хувь нь эмэгтэй, 7 буюу 3.6 хувь нь 14-17 насны хүүхэд байна. Өмнөх оны мөн үетэй харьцуулбал холбогдон шалгагдсан хүн 150 буюу 43.7 хувиар буурсан.

Энэ төрлийн гэмт хэрэг 1 иргэн 2 ба түүнээс дээш тооны гэмт хэрэгт холбогдон шалгагдах нь түгээмэл байдаг бөгөөд 2 ба түүнээс дээш тооны гэмт хэрэгт шалгагдсан 41 иргэн байна.



2.2 Гэмт хэрэгт холбогдогчдын нас, хүйс, нийгмийн байдал.

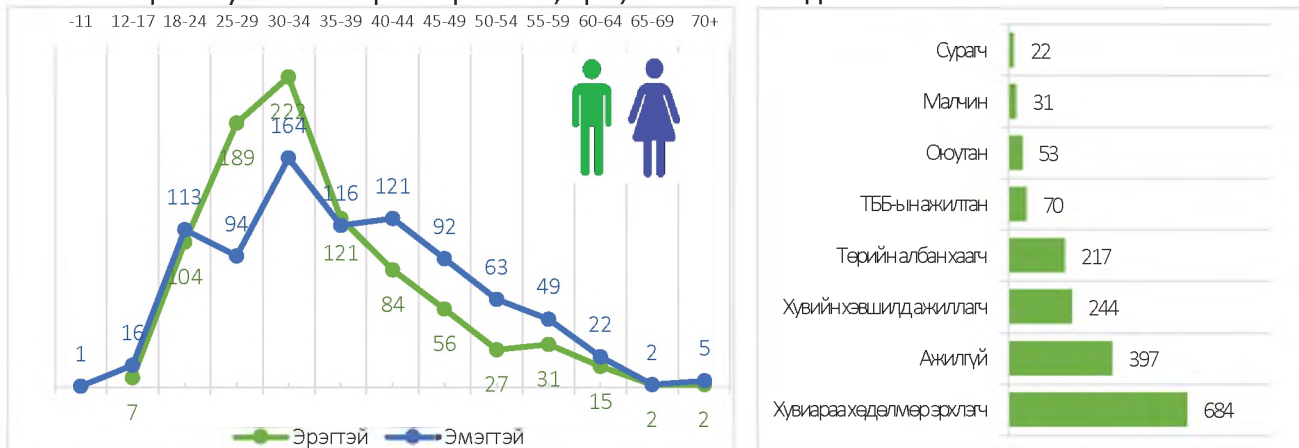


Гурав. Гэмт хэргийн хохирогч, хохирол

3.1 Хохирсон хүн.

Гэмт хэргийн улмаас 1718 хүн хохирсны 860 буюу 50.1 хувь нь эрэгтэй, 858 буюу 49.9 хувь нь эмэгтэй, 24 буюу 1.4 хувь нь 11-17 насны хүүхэд байна. Өмнөх оны мөн үетэй харьцуулбал нийт хохирогч 1007 буюу 2.4 дахин, эмэгтэй хүн 462 буюу 2.2 дахин, хүүхэд 14 буюу 2.4 дахин тус тус өссөн байна.

3.2 Гэмт хэргийн улмаас хохирсон хүний нас, хүйс, нийгмийн байдал.



---oooOooo---

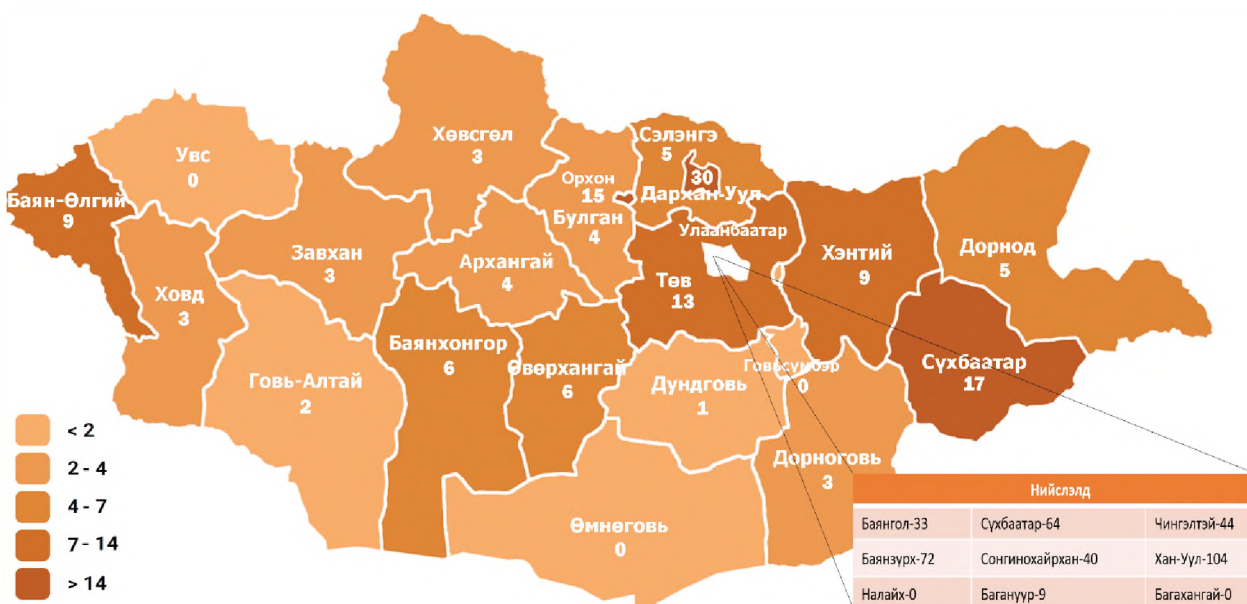
5.14 АЛДААТАЙ ГҮЙЛГЭЭ, АНДУУРАГДСАН ИЛГЭЭМЖ, ГЭЭГДЭЛ ЭД ХӨРӨНГӨ, АЛДУУЛ МАЛ ЗАВШИХ ГЭМТ ХЭРГИЙН НӨХЦӨЛ БАЙДАЛ

Нэг. Бүртгэгдсэн хэрэг

1.1 Бүртгэгдсэн нийт гэмт хэрэг.

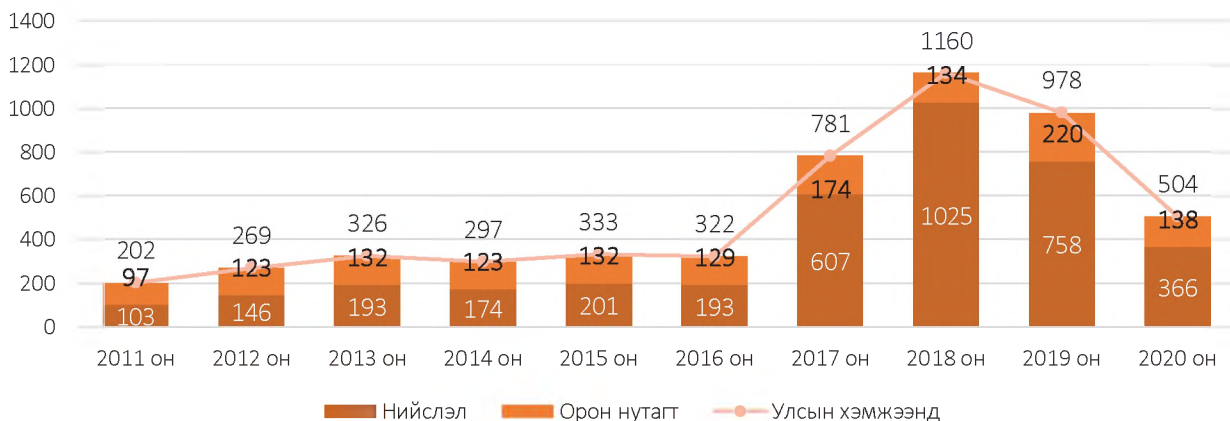
Энэ төрлийн гэмт хэрэг цагдаагийн байгууллагын хэмжээнд 504 бүртгэгдсэн нь өмнөх оны мөн үеэс 474 хэргээр буюу 48.5 хувиар, нийслэлийн хэмжээнд 366 бүртгэгдсэн нь 392 гэмт хэргээр буюу 51.7 хувиар, орон нутгийн хэмжээнд 138 бүртгэгдсэн нь 82 хэргээр буюу 37.3 хувиар тус тус буурсан байна.

1.2 Бүртгэгдсэн гэмт хэргийн гаралт нутаг дэвсгэрээр.



	Хэргийн тоо		Өсөлт, бууралтын хувь	Нийт хэрэгт эзлэх хувь	
	2019 он	2020 он		2019 он	2020 он
Улсын хэмжээнд	978	504	-48.5	3.1	2.2
Нийслэлд	758	366	-51.7	3.7	2.5
Орон нутагт	220	138	-37.3	2.0	1.6

1.3 Гэмт хэргийн түвшин /2011-2020 он/.

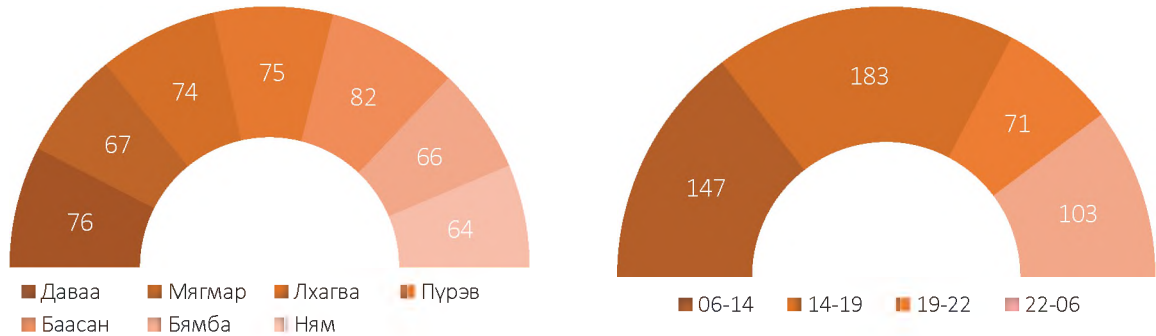


Сүүлийн 10 жилийн дунджаар жилд 517, сард 43, 3 хоногт 2 хэрэг үйлдэгдсэн байна.



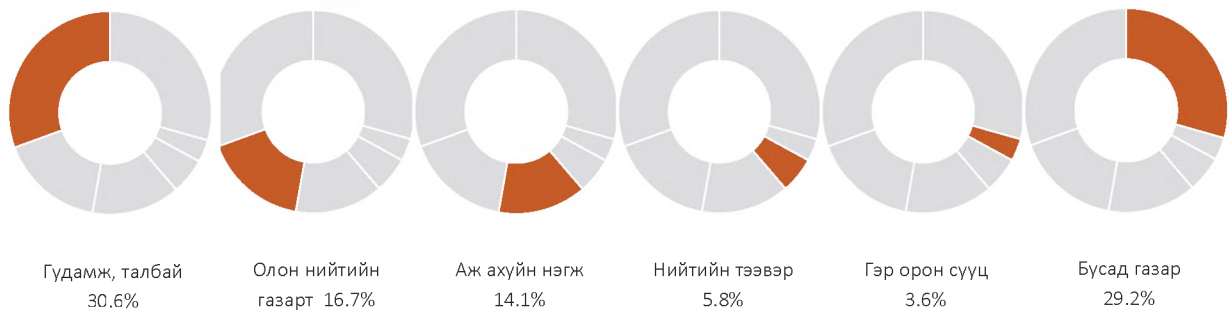
1.4 Гэмт хэрэг үйлдэгдсэн цаг, гараг.

Гэмт хэрэг бүртгэгдсэн гарагаар нь авч үзвэл 76 буюу 15.1 хувь нь даваа гарагт, 67 буюу 13.3 хувь нь мягмар гарагт, 74 буюу 14.7 хувь нь лхагва гарагт, 75 буюу 14.9 хувь нь пүрэв гарагт, 82 буюу 16.3 хувь нь баасан гарагт, 66 буюу 13.1 хувь нь бямба гарагт, 64 буюу 12.6 хувь нь ням гарагт тус тус бүртгэгдсэн бол цагаар нь авч үзвэл 147 буюу 29.2 хувь нь 06:00-14:00 цагт, 183 буюу 36.3 хувь нь 14:00-19:00 цагт, 71 буюу 14.1 хувь нь 19:00-22:00 цагт, 103 буюу 20.4 хувь нь 22:00-06:00 цагт тус тус бүртгэгдсэн байна.



1.5 Гэмт хэрэг үйлдэгдсэн газар.

Гэмт хэрэг бүртгэгдсэн газрыг авч үзвэл бүртгэгдсэн гэмт хэргийн 154 буюу 30.6 хувь нь гудамж, талбайд, 84 буюу 16.7 хувь нь олон нийтийн газарт, 71 буюу 14.1 хувь нь аж ахуй нэгжид, 29 буюу 5.8 хувь нь нийтийн тээвэрт, 18 буюу 3.6 хувь нь гэр орон сууцанд, 7 буюу 1.4 хувь нь төрийн бус байгууллагад, 5 буюу 1.0 хувь нь төрийн байгууллагад, 1 буюу 0.2 хувь нь авто замд, 135 буюу 26.8 хувь нь бусад газарт үйлдэгджээ.



1.6 Гэмт хэрэг үйлдсэн байдал.

Нийт бүртгэгдсэн хэргийн 12 буюу 2.4 хувь нь согтуугаар, 5 буюу 1.0 хувь нь хүүхэд оролцож, 88 буюу 17.5 хувь нь эмэгтэй хүн оролцож, 12 буюу 2.4 хувь нь бүлэглэн үйлдсэн байна.

Он	Согтуугаар		Хүүхэд оролцож		Эмэгтэй хүн оролцож		Бүлэглэн үйлдсэн	
	2019	2020	2019	2020	2019	2020	2019	2020
Нийт	11	12	7	5	105	88	7	12

Хоёр. Гэмт хэрэгт холбогдогчид

2.1 Гэмт хэрэгт холбогдсон хүн.

Нийт 261 хүн гэмт хэрэгт холбогдон шалгагдсан нь өмнөх оны мөн үетэй харьцуулахад 10 буюу 4.0 хувиар өссөн. Холбогдогчдын 85 буюу 32.6 хувь нь эмэгтэй, 176 буюу 67.4 хувь нь эрэгтэй, 5 буюу 1.9 хувь нь 14-17 насны хүүхэд байгаа нь өмнөх оны мөн үеэс эрэгтэй хүн 11 буюу 6.7 хувиар өсч, эмэгтэй хүн 1 буюу 1.2 хувиар, хүүхэд 1 буюу 16.7 хувиар тус тус буурсан байна.

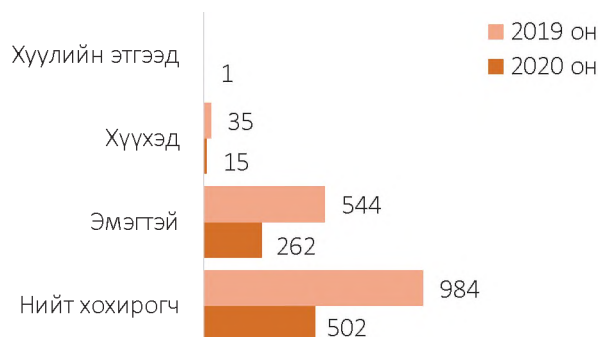
2.2 Гэмт хэрэгт холбогдогчдын нас, хүйс, нийгмийн байдал.



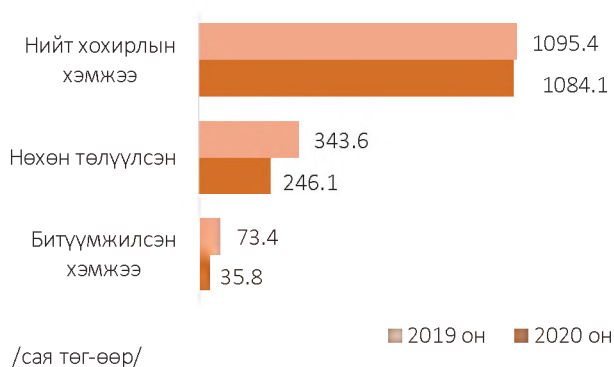
Гурав. Гэмт хэргийн хохирогч, хохирол

3.1 Хохирсон хүн, хуулийн этгээд.

Гэмт хэргийн улмаас 502 иргэн, 1 хуулийн этгээд хохирсон нь өмнөх оны мөн үетэй харьцуулбал 482 буюу 49.0 хувиар буурсан байна.



3.2 Учирсан хохирол.



Хэргийн улмаас иргэн, хуулийн этгээдэд учирсан 1084.1 сая төгрөгийн хохирлын 22.7 хувийг нөхөн төлүүлж, 35.8 сая төгрөгийн хөрөнгө битүүмжилсэн нь өмнөх оны мөн үеэс учирсан хохирол 11.3 сая буюу 1.0 хувиар, нөхөн төлүүлсэн хохирол 97.5 сая буюу 28.4 хувиар, битүүмжилсэн хөрөнгө 37.6 сая буюу 51.3 хувиар тус тус буурсан байна.

---oooOooo---



ЗУРГАА. ГЭМТ ХЭРГИЙН ОНЦЛОГ, НӨХЦӨЛ БАЙДАЛ

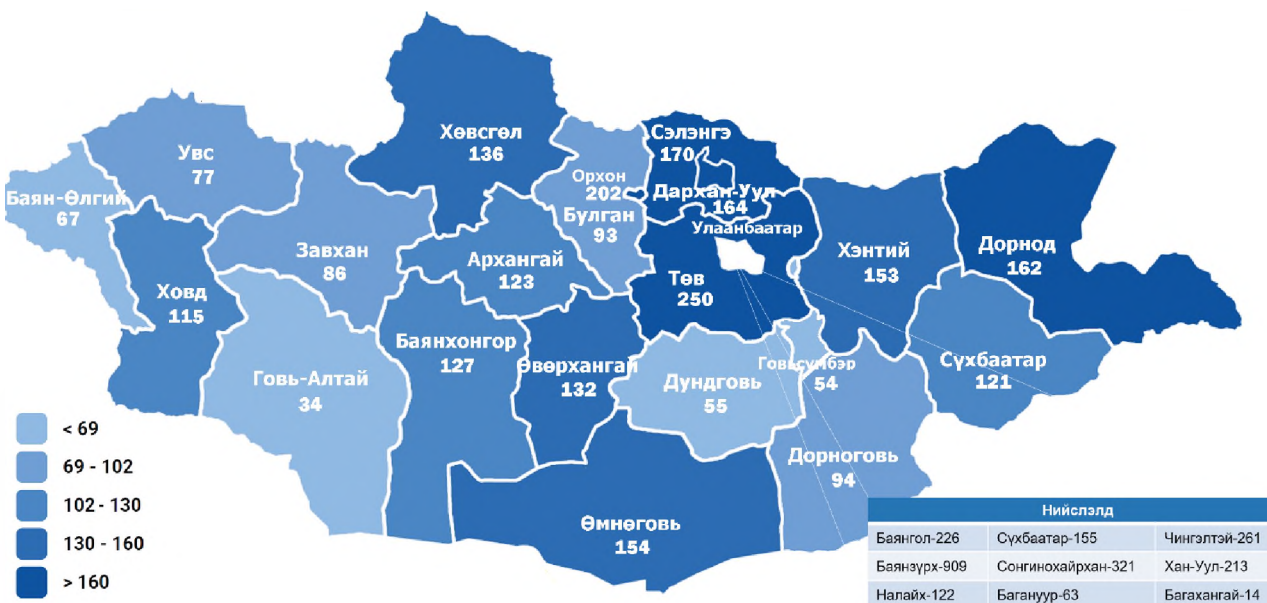
6.1. СОГТУУГААР ҮЙЛДСЭН ГЭМТ ХЭРГИЙН НӨХЦӨЛ БАЙДАЛ

Нэг. Бүртгэгдсэн хэрэг

1.1 Бүртгэгдсэн нийт гэмт хэрэг.

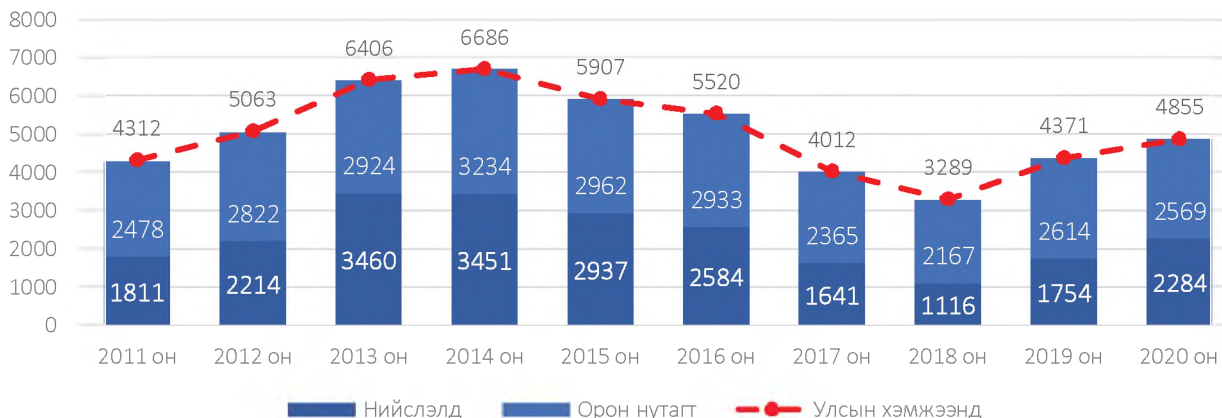
Энэ төрлийн гэмт хэрэг цагдаагийн байгууллагын хэмжээнд 2020 онд 4855 бүртгэгдсэн нь өмнөх оны мөн үеэс 484 хэргээр буюу 11.1 хувиар, нийслэлийн хэмжээнд 2284 бүртгэгдсэн нь 530 гэмт хэргээр буюу 30.2 хувиар тус тус өсч, орон нутгийн хэмжээнд 2569 бүртгэгдсэн нь 45 гэмт хэргээр буюу 1.7 хувиар буурсан.

1.2 Бүртгэгдсэн гэмт хэргийн гаралт нутаг дэвсгэрээр.



	Хэргийн тоо		Өсөлт, бууралтын хувь	Нийт хэрэгт эзлэх хувь	
	2019 он	2020 он		2019 он	2020 он
Улсын хэмжээ	4371	4855	11.1	13.8	21.1
Нийслэлд	1754	2284	30.2	8.7	15.6
Орон нутагт	2614	2569	-1.7	23.3	30.5
Бусад	3	2	-33.3	5.1	18.2

1.3 Гэмт хэргийн түвшин /2011-2020 он/.



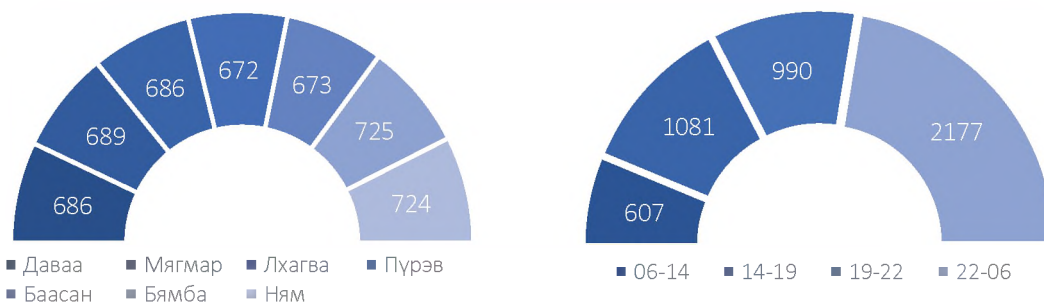
Сүүлийн 10 жилийн дунджаар жилд 5042, сард 420, хоногт 14 гэмт хэрэг бүртгэгдсэн.

1.4. Нийт бүртгэгдсэн гэмт хэрэг /Эрүүгийн хуулийн бүлгээр/.

Д/д	Гэмт хэргийн төрөл	Бүртгэгдсэн хэрэг		Өсөлт, бууралтын хувь	Тухайн гэмт хэрэгт эзлэх хувь
		2019 он	2020 он		
1	Хүний амьд явах эрхийн эсрэг гэмт хэрэг Үүнээс: Хүнийг алах	125 122	149 141	19.2 15.5	3.1 2.9
2	Хүний эрүүл мэндийн халдашгүй байдлын эсрэг Үүнээс: Гэр бүлийн хүчирхийлэл үйлдэх	3256 112	3677 57	12.9 -49.1	75.7 1.2
3	Хүний бэлгийн эрх чөлөө, халдашгүй байдлын эсрэг гэмт хэрэг Үүнээс: Хүчиндэх	115 112	133 124	15.7 10.7	2.7 2.6
4	Хүний халдашгүй, чөлөөтэй байх эрхийн эсрэг гэмт хэрэг	4	2	-50.0	0.0
5	Хүүхдийн эсрэг гэмт хэрэг		1		0.0
6	Өмчлөх эрхийн эсрэг гэмт хэрэг	665	603	-9.3	12.4
7	Эдийн засгийн гэмт хэрэг	1			0.0
8	Олон нийтийн аюулгүй байдал, ашиг сонирхлын эсрэг гэмт хэрэг	10	10	0.0	0.2
9	Хэрэг шалган шийдвэрлэх ажиллагааны эсрэг гэмт хэрэг		3		0.1
10	Нийтийн албаны ашиг сонирхлын эсрэг гэмт хэрэг	50	75	50.0	1.5
11	Хүрээлэн байгаа орчны эсрэг Хөдөлгөөний аюулгүй байдал, тээврийн хэрэгслийн ашиглалтын журмын эсрэг гэмт хэрэг	1 144	2 200	2.0 дах	0.0 4.1
12	Үүнээс: Автотээврийн хэрэгслийн хөдөлгөөний аюулгүй байдал, ашиглалтын журам зөрчих	143	200	39.8	4.1

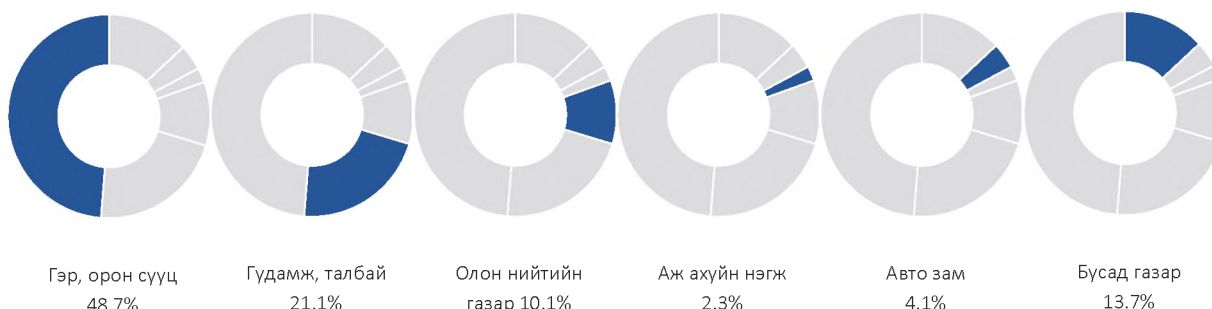
1.5 Гэмт хэрэг үйлдэгдсэн цаг, гараг.

Гэмт хэрэг бүртгэгдсэн гарагаар нь авч үзвэл 686 буюу 14.1 хувь нь даваа гарагт, 689 буюу 14.2 хувь нь мягмар гарагт, 686 буюу 14.1 хувь нь лхагва гарагт, 672 буюу 13.8 хувь нь пүрэв гарагт, 673 буюу 13.9 хувь нь баасан гарагт, 725 буюу 14.9 хувь нь бямба гарагт, 724 буюу 15.0 хувь нь ням гарагт тус тус бүртгэгдсэн бол цагаар нь авч үзвэл 607 буюу 12.5 хувь нь 06:00-14:00 цагт, 1081 буюу 22.3 хувь нь 14:00-19:00 цагт, 990 буюу 20.4 хувь нь 19:00-22:00 цагт, 2177 буюу 44.8 хувь нь 22:00-06:00 цагт тус тус бүртгэгдсэн байна.



1.6 Гэмт хэрэг үйлдэгдсэн газар.

Гэмт хэрэг бүртгэгдсэн газрыг авч үзвэл бүртгэгдсэн гэмт хэргийн 2366 буюу 48.7 хувь нь гэр орон сууцанд, 1050 буюу 21.6 хувь нь гудамж талбайд, 491 буюу 10.1 хувь нь олон нийтийн газарт, 10 буюу 0.2 хувь нь нийтийн тээвэрт, 34 буюу 0.7 хувь нь төрийн байгууллагад, 8 буюу 0.2 хувь нь төрийн бүс байгууллагад, 113 буюу 2.3 хувь нь аж ахуйн нэгжид, 199 буюу 4.1 хувь нь авто замд, 584 буюу 12.1 хувь нь бусад газарт бүртгэгджээ.



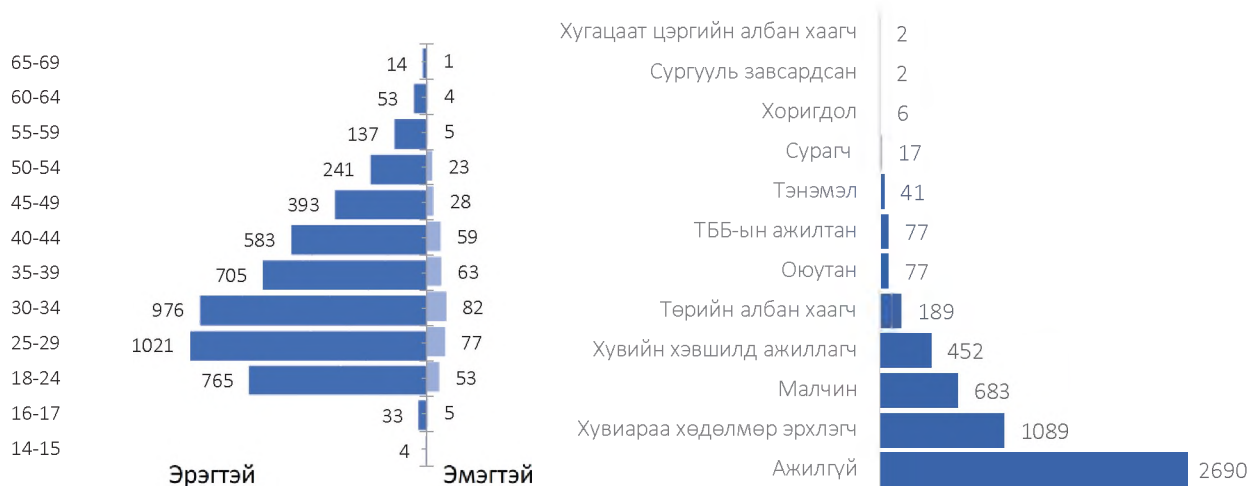


Хоёр. Гэмт хэрэгт холбогдогчид

2.1 Гэмт хэрэгт холбогдсон хүн.

Нийт 5325 хүн гэмт хэрэгт холбогдон шалгагдсан нь өмнөх оны мөн үетэй харьцуулбал 290 буюу 5.8 хувиар, үүнээс 400 буюу 7.5 хувь нь эмэгтэй, 4925 буюу 92.5 хувь нь эрэгтэй, 42 буюу 0.8 хувь нь 14-17 насны хүүхэд эзэлж байгаа нь өмнөх оны мөн үеэс эмэгтэй хүн 51 буюу 14.6 хувиар, эрэгтэй хүн 239 буюу 5.1 хувиар тус тус өсч, хүүхэд 2 буюу 4.5 хувиар буурсан байна.

2.2. Гэмт хэрэгт холбогдогчдын нас, хүйс, нийгмийн байдал.

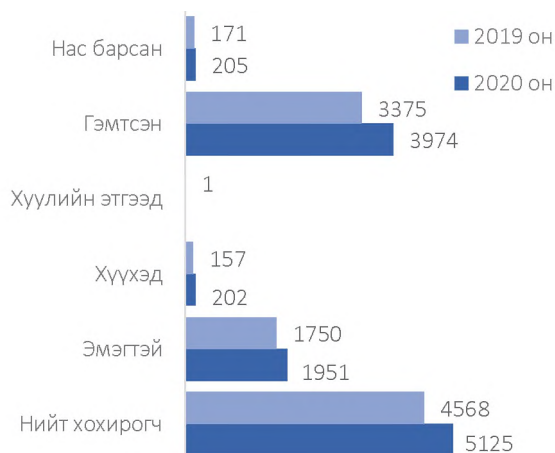
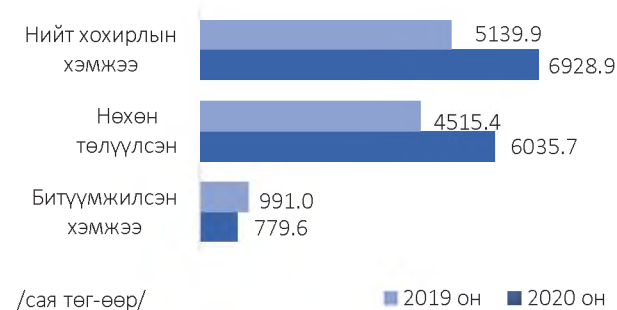


Гурав. Гэмт хэргийн хохирогч, хохирол

3.1 Хохирсон хүн.

Гэмт хэргийн улмаас 5125 хүн хохирч, үүнээс 205 хүн нас барж, 3974 хүн гэмтсэн нь өмнөх оны мөн үетэй харьцуулбал нас барсан хүн 34 буюу 19.8, гэмтсэн хүн 599 буюу 17.7 хувиар тус тус өссөн байна.

3.2 Учирсан хохирол.



Гэмт хэргийн улмаас иргэдэд учирсан 6928.9 сая төгрөгийн хохирлын 87.1 хувийг нөхөн төлүүлж, 779.6 сая төгрөгийн хөрөнгө битүүмжилжээ.

---oooOooo---

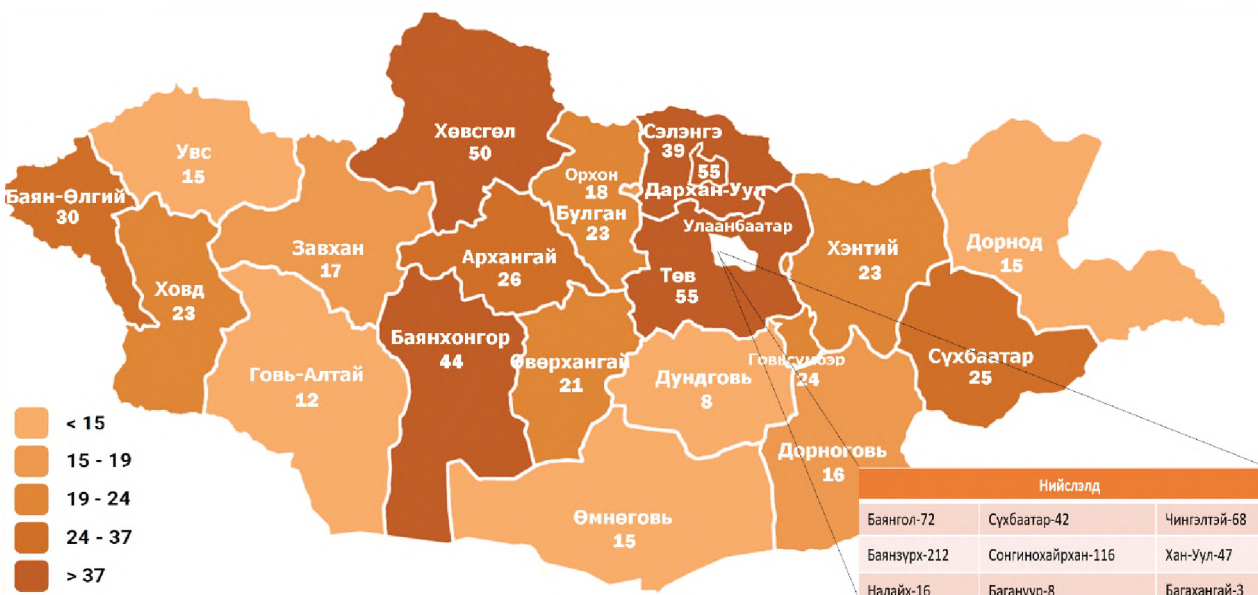
6.2 ГЭР БҮЛИЙН ХҮЧИРХИЙЛЛИЙН УЛМААС ҮЙЛДЭГДСЭН ГЭМТ ХЭРГИЙН НӨХЦӨЛ БАЙДАЛ

Нэг. Бүртгэгдсэн хэрэг

1.1 Бүртгэгдсэн нийт гэмт хэрэг.

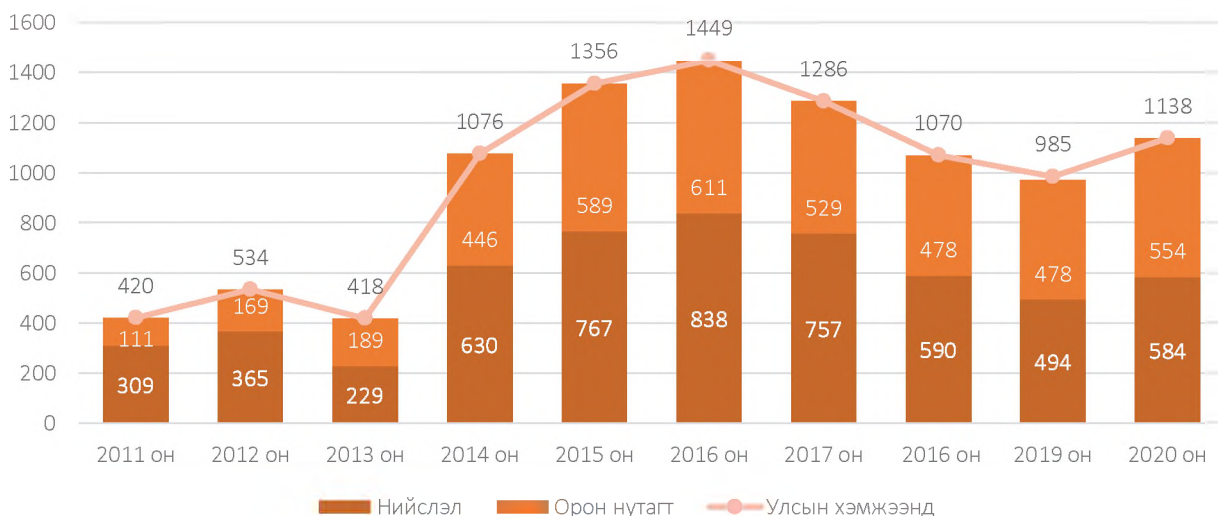
Энэ төрлийн гэмт хэрэг цагдаагийн байгууллагын хэмжээнд 2020 онд нийт 1138 бүртгэгдсэн нь өмнөх оны мөн үеэс 153 хэргээр буюу 15.5 хувиар, нийслэлийн хэмжээнд 584 бүртгэгдсэн 90 хэргээр буюу 18.2 хувиар, орон нутгийн хэмжээнд 554 бүртгэгдсэн нь 63 буюу 12.8 хувиар тус тус өссөн байна.

1.2 Бүртгэгдсэн гэмт хэргийн гаралт нутаг дэвсгэрээр.



	Хэргийн тоо		Өсөлт, бууралтын хувь	Нийт хэрэгт эзлэх хувь	
	2019 он	2020 он		2019 он	2020 он
Улсын хэмжээ	985	1138	15.3	3.1	4.9
Нийслэлд	494	584	18.2	2.4	4.0
Орон нутагт	491	554	12.8	4.4	6.6

1.3 Гэмт хэргийн түвшин /2011-2020 он/.



Сүүлийн 10 жилийн дунджаар жилд 973, сард 81, хоногт 2 гэмт хэрэг үйлдэгдсэн байна.

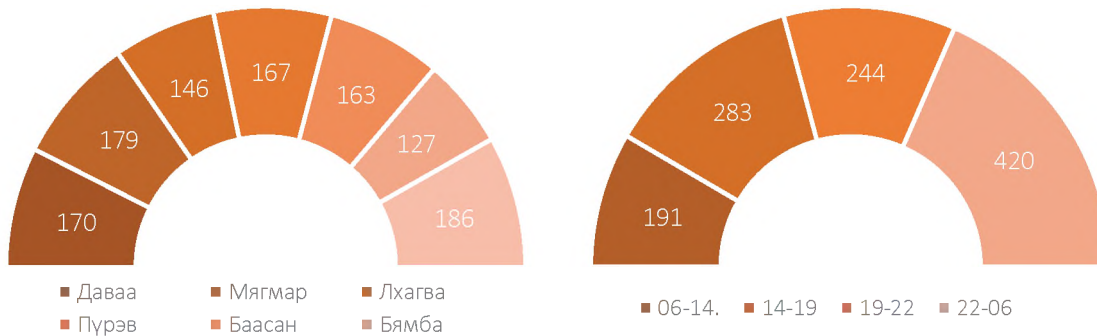


1.4 Гэмт хэргийн төрөл.

Гэмт хэргийн төрөл	Хэргийн тоо		Өсөлт, бууралтын хувь	Нийт ГБХ-ийн хэрэгт эзлэх хувь
	2019 он	2020 он		
Хүний амьд явах эрхийн эсрэг	13	22	69.2	1.9
Хүний эрүүл мэндийн халдашгүй байдлын эсрэг	913	1043	14.2	91.6
Үүнээс: Гэр бүлийн хүчирхийлэл үйлдэх	207	111	-46.3	9.7
Хүний бэлгийн эрх чөлөө, халдашгүй байдлын эсрэг	54	61	13.0	5.3
Үүнээс: Хүчиндэх	50	53	6.0	4.6
Үүнээс: Бэлгийн дүр хүслээ ёс бусаар хангах		1		0.1
Хүний халдашгүй чөлөөтэй байх эрхийн эсрэг	2	2		0.2
Бусад	3	10	3.3 дах	1.0

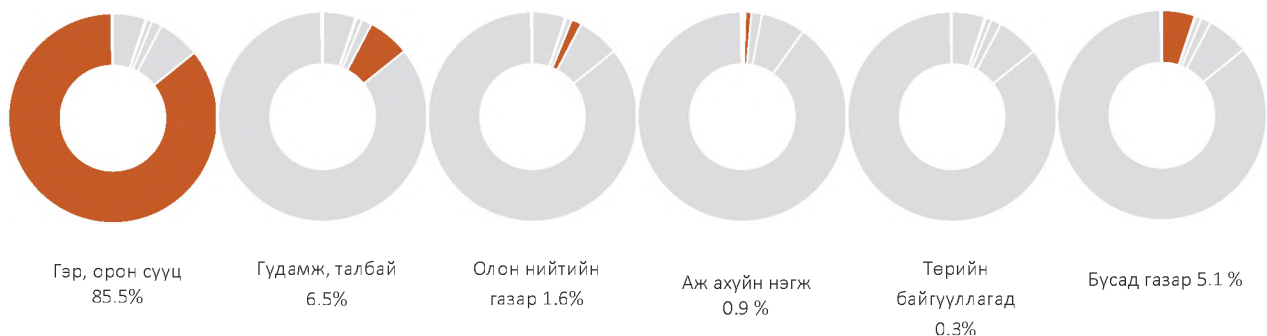
1.5 Гэмт хэрэг үйлдэгдсэн цаг, гараг.

Гэмт хэрэг бүртгэгдсэн гарагаар нь авч үзвэл 170 буюу 15.0 хувь нь даваа гарагт, 179 буюу 15.7 хувь нь мягмар гарагт, 146 буюу 12.8 хувь нь лхагва гарагт, 167 буюу 14.7 хувь нь пүрэв гарагт, 163 буюу 14.3 хувь нь баасан гарагт, 127 буюу 11.2 хувь нь бямба гарагт, 186 буюу 16.3 хувь нь ням гарагт тус тус бүртгэгдсэн бол цагаар нь авч үзвэл 191 буюу 16.8 хувь нь 06:00-14:00 цагт, 283 буюу 24.9 хувь нь 14:00-19:00 цагт, 244 буюу 21.4 хувь нь 19:00-22:00 цагт, 420 буюу 36.9 хувь нь 22:00-06:00 цагт тус тус бүртгэгдсэн байна.



1.6 Гэмт хэрэг үйлдэгдсэн газар.

Гэмт хэрэг бүртгэгдсэн газрыг авч үзвэл бүртгэгдсэн гэмт хэргийн 973 буюу 85.5 хувь нь гэр, орон сууцанд, 74 буюу 6.5 хувь нь гудамж талбайд, 18 буюу 1.5 хувь нь олон нийтийн газарт, 2 буюу 0.2 хувь нь нийтийн тээвэрт, 3 буюу 0.3 хувь нь төрийн байгууллагад, 10 буюу 0.9 хувь нь аж ахуйн нэгжид, 58 буюу 5.1 хувь нь бусад газарт үйлдэгдсэн байна.



1.7 Гэмт хэрэг үйлдсэн байдал.

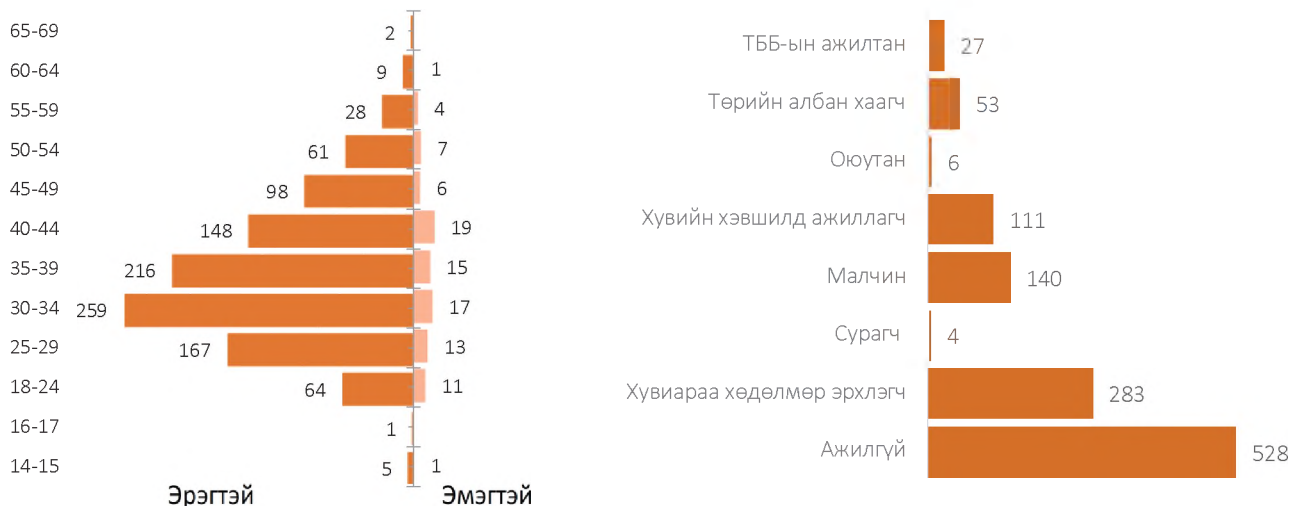
Нийт бүртгэгдсэн хэргийн 655 буюу 57.6 хувь нь согтуугаар, 7 буюу 0.6 хувь нь хүүхэд оролцож, 100 буюу 8.8 хувь нь эмэгтэй хүн оролцож, 12 буюу 1.1 хувь бүлэглэн үйлдсэн байна.

Он	Согтуугаар		Хүүхэд оролцож		Эмэгтэй хүн оролцож		Бүлэглэн үйлдсэн	
	2019	2020	2019	2020	2019	2020	2019	2020
Нийт	459	655	1	7	89	100	5	12

Хоёр. Гэмт хэрэгт холбогдогчид

2.1 Гэмт хэрэгт холбогдсон хүн.

Нийт 1152 хүн гэмт хэрэгт холбогдон шалгагдсан нь өмнөх оны мөн үетэй харьцуулахад 108 буюу 10.3 хувиар өссөн. Холбогдогчдын 1058 буюу 91.8 хувь нь эрэгтэй, 94 буюу 8.2 хувь нь эмэгтэй, 6 буюу 0.5 хувь нь 14-17 насны хүүхэд байгаа нь өмнөх оны мөн үеэс эрэгтэй хүн 90 буюу 9.3 хувиар, хүүхэд 3 буюу 50.0 хувиар, эмэгтэй хүн 18 буюу 23.7 хувиар тус тус өссөн байна.

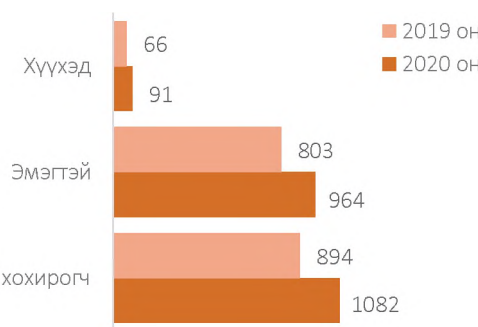


Гурав. Гэмт хэргийн хохирогч, хохирол

3.1 Хохирсон хүн.

Гэмт хэргийн улмаас 1082 иргэн, хохирч үүнээс 953 хүн гэмтэж, 18 хүн нас барсан нь өмнөх оны мөн үетэй харьцуулбал хохирсон хүн 188 буюу 21.0 хувиар, гэмтсэн хүн 221 буюу 30.2 хувиар, нас барсан хүн 10 буюу 2.3 дахин өсч, энэ гэмт хэргийн улмаас 928.3 сая төгрөгний хохирол учирсан байна.

Гэр бүлийн хүчирхийлэлд өртөгчдийн дотор эхнэр 562, хамтран амьдрагч 239, нөхөр 47, төрсөн хүүхэд 44, төрсөн ах, эгч 7, дагавар хүүхэд 38, төрсөн эцэг, эх 25, төрсөн дүү 7, хадам эцэг, эх 8, Үрчилж авсан хүүхэд 1, Өвөг эцэг, эмэг эх 2, бусад 102 хүн байна.



Гэр бүлийн хүчирхийлэлд өртөгчид





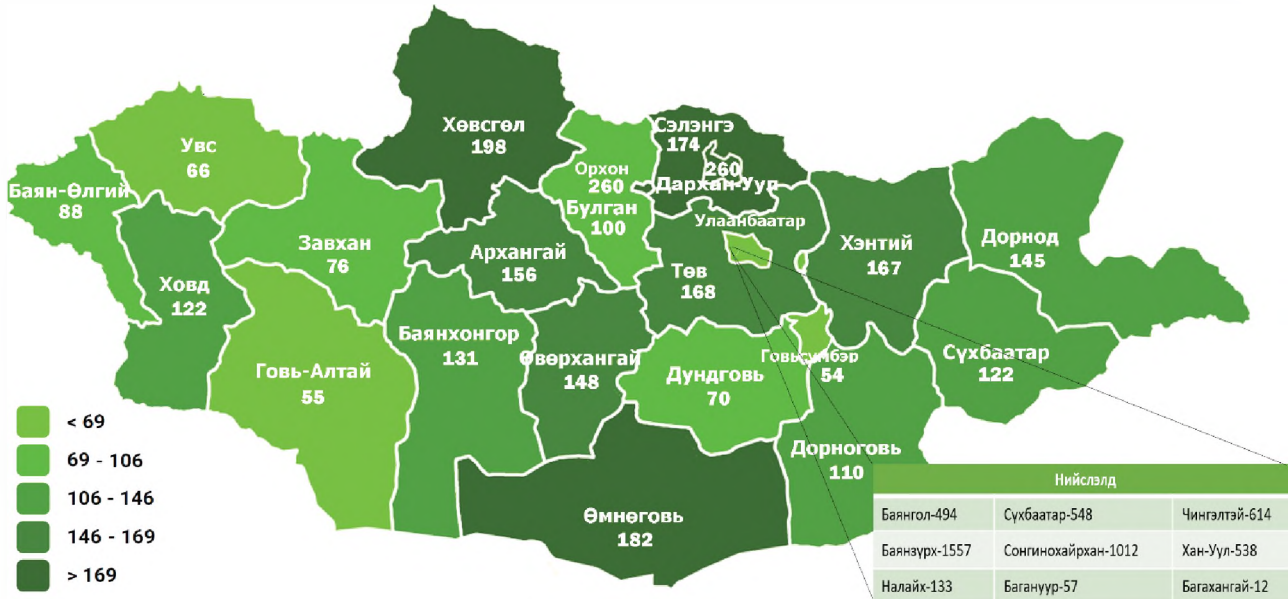
6.3 ГЭР, ОРОН СУУЦАНД ҮЙЛДЭГДСЭН ГЭМТ ХЭРГИЙН НӨХЦӨЛ БАЙДАЛ

Нэг. Бүртгэгдсэн хэрэг

1.1 Бүртгэгдсэн нийт гэмт хэрэг.

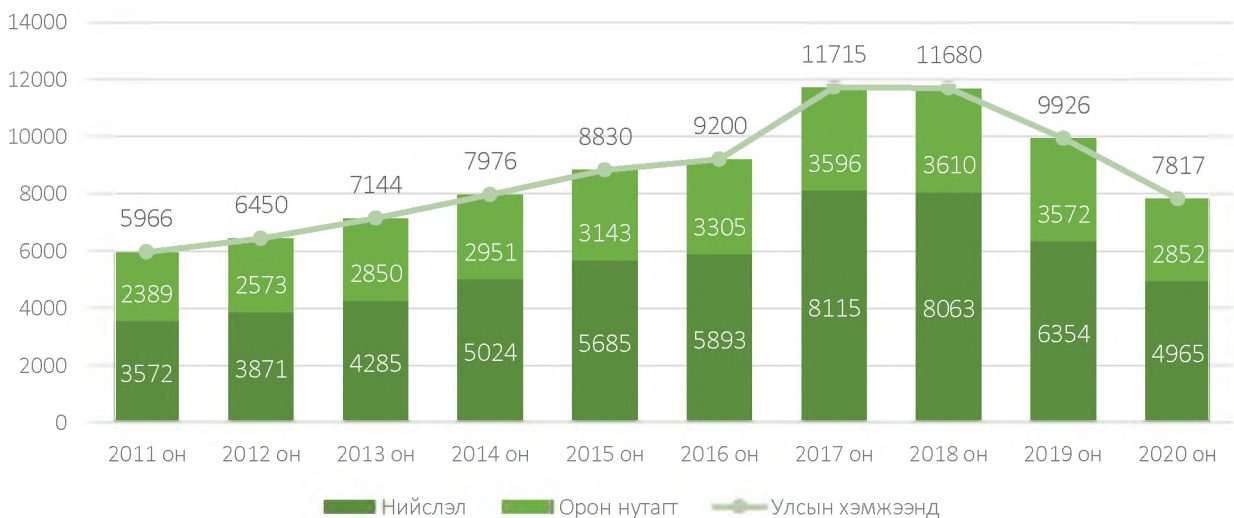
Гэр орон сууцанд үйлдэгдсэн гэмт хэрэг цагдаагийн байгууллагын хэмжээнд 7817 бүртгэгдсэн нь өмнөх оны мөн үеэс 2109 хэргээр буюу 21.2 хувиар, нийслэлийн хэмжээнд 4965 бүртгэгдсэн нь 1389 хэргээр буюу 21.9 хувиар, орон нутгийн хэмжээнд 2852 бүртгэгдсэн нь 720 хэргээр буюу 20.2 хувиар тус тус буурсан байна.

1.2 Бүртгэгдсэн гэмт хэргийн гаралт нутаг дэвсгэрээр.



	Хэргийн тоо		Өсөлт, бууралтын хувь	Нийт хэрэгт эзлэх хувь	
	2019 он	2020 он		2019 он	2020 он
Улсын хэмжээнд	9926	7817	-21.2	31.5	33.9
Орон нутагт	3572	2852	-20.2	31.9	33.9
Нийслэлд	6354	4965	-21.9	31.4	33.9

1.3 Гэмт хэргийн түвшин /2011-2020 он/.



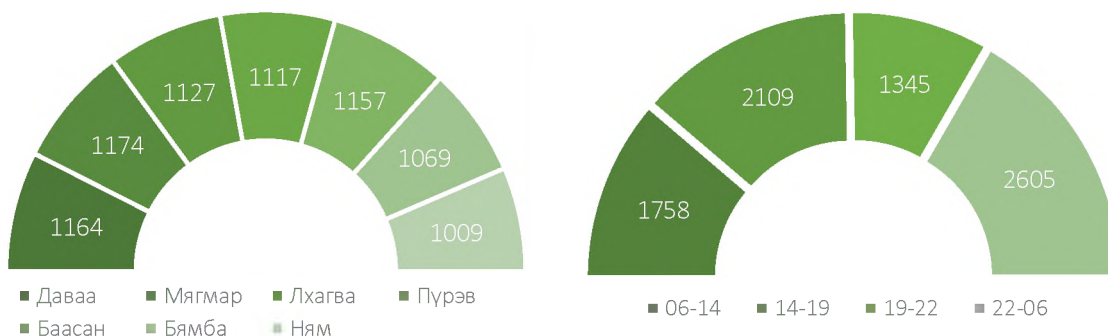
Сүүлийн 10 жилийн дунджаар жилд 8670, сард 723, хоногт 24, цагт 1 гэмт хэрэг үйлдэгдсэн байна.

1.4 Нийт бүртгэгдсэн гэмт хэрэг /Эрүүгийн хуулийн бүлгээр/.

Д/д	Гэмт хэргийн төрөл	Бүртгэгдсэн хэрэг		Өсөлт, бууралтын хувь	Тухайн гэмт хэрэгт эзлэх хувь
		2019 он	2020 он		
1	Хүний амьд явах эрхийн эсрэг гэмт хэрэг	347	190	-45.2	2.4
	Үүнээс: Хүнийг алах	121	121	0.0	1.5
2	Хүний эрүүл мэндийн халдашгүй байдлын эсрэг гэмт хэрэг	3309	3264	-1.4	41.8
	Үүнээс: Гэр бүлийн хүчирхийлэл үйлдэх	186	104	-44.1	1.3
3	Хүний бэлгийн эрх чөлөө, халдашгүй байдлын эсрэг гэмт хэрэг	394	334	-15.2	4.3
	Үүнээс: Хүчиндэх	305	259	-15.1	3.3
4	Хүний халдашгүй, чөлөөтэй байх эрхийн эсрэг гэмт хэрэг	49	59	20.4	0.8
5	Хүний хувийн, улс төрийн эрх, эрх чөлөөний эсрэг гэмт хэрэг	1			0.0
6	Эрүүл мэндийн эсрэг гэмт хэрэг	3	1	-66.7	0.0
7	Хүүхдийн эсрэг гэмт хэрэг	17	9	-47.1	0.1
	Өмчлөх эрхийн эсрэг гэмт хэрэг	5672	3723	-34.4	47.5
	Хулгайлах	4397	2404	30.8	44.3
8	Залилах	1016	1140	14.6	10.2
	Дээрэмдэх	91	64	0.8	0.9
	Мал хулгайлах	15	7	0.1	0.2
9	Эдийн засгийн гэмт хэрэг	3	6	2.0 дах	0.1
10	Олон нийтийн аюулгүй байдал, ашиг сонирхлын эсрэг гэмт хэрэг	81	109	34.6	1.4
11	Хэрэг шалган шийдвэрлэх ажиллагааны эсрэг гэмт хэрэг	6	6	0.0	0.1
12	Авлигын эсрэг гэмт хэрэг	1	1		0.0
13	Нийтийн албаны ашиг сонирхлын эсрэг гэмт хэрэг	21	18	2.4 дах	0.2
14	Хүрээлэн байгаа орчны эсрэг	9	22	2.4	0.3
15	Цахим мэдээллийн аюулгүй байдлын эсрэг гэмт хэрэг	13	76	5.8 дах	1.0

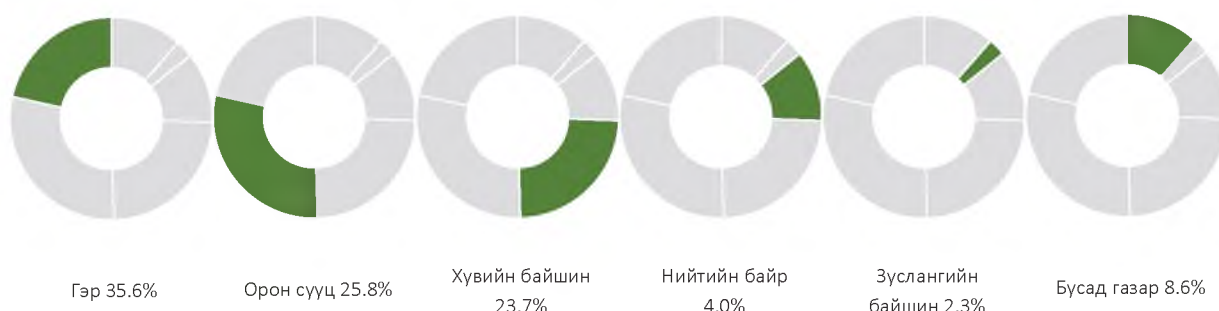
1.5 Гэмт хэрэг үйлдэгдсэн цаг, гараг.

Гэмт хэрэг бүртгэгдсэн гарагаар нь авч үзвэл 1164 буюу 14.9 хувь нь даваа гарагт, 1174 буюу 15.0 хувь нь мягмар гарагт, 1127 буюу 14.4 хувь нь лхагва гарагт, 1117 буюу 14.3 хувь нь пүрэв гарагт, 1157 буюу 14.8 хувь нь баасан гарагт, 1069 буюу 13.7 хувь нь бямба гарагт, 1009 буюу 12.9 хувь нь ням гарагт тус тус бүртгэгдсэн бол цагаар нь авч үзвэл 1758 буюу 22.5 хувь нь 06:00-14:00 цагт, 2109 буюу 27.0 хувь нь 14:00-19:00 цагт, 1345 буюу 17.2 хувь нь 19:00-22:00 цагт, 2605 буюу 33.3 хувь нь 22:00-06:00 цагт тус тус бүртгэгдсэн байна.



1.6 Гэмт хэрэг үйлдэгдсэн газар.

Гэмт хэрэг бүртгэгдсэн газрыг авч үзвэл 2784 буюу 35.6 гэр, 2016 буюу 25.8 орон сууц, 1856 буюу 23.7 хувийн байшин, 312 буюу 4.0 нийтийн байр, 222 буюу 2.8 бусад, 182 буюу 2.3 зуслангийн байшин, 130 буюу 1.7 хувь нь ору, 99 буюу 1.3 хувь нь гарааж, 84 буюу 1.1 хувь нь амбаар, 70 буюу 0.9 хувь нь подваль, 37 буюу 0.5 хувь нь агуулах, 25 буюу 0.3 хувь нь хаусд тус тус үйлдэгдсэн байна.





1.7 Гэмт хэрэг үйлдсэн байдал.

Нийт бүртгэгдсэн хэргийн 2367 буюу 30.3 хувь нь согтуугаар, 263 буюу 3.4 хувь нь хүүхэд оролцож, 1054 буюу 13.5 хувь нь эмэгтэй хүн оролцож, 973 буюу 12.4 хувь гэр бүлийн хүчирхийллийн улмаас, 312 буюу 4.0 хувь нь бүлэглэн үйлдсэн, 6 буюу 0.01 хувь нь галт зэвсгээр үйлдсэн байна.

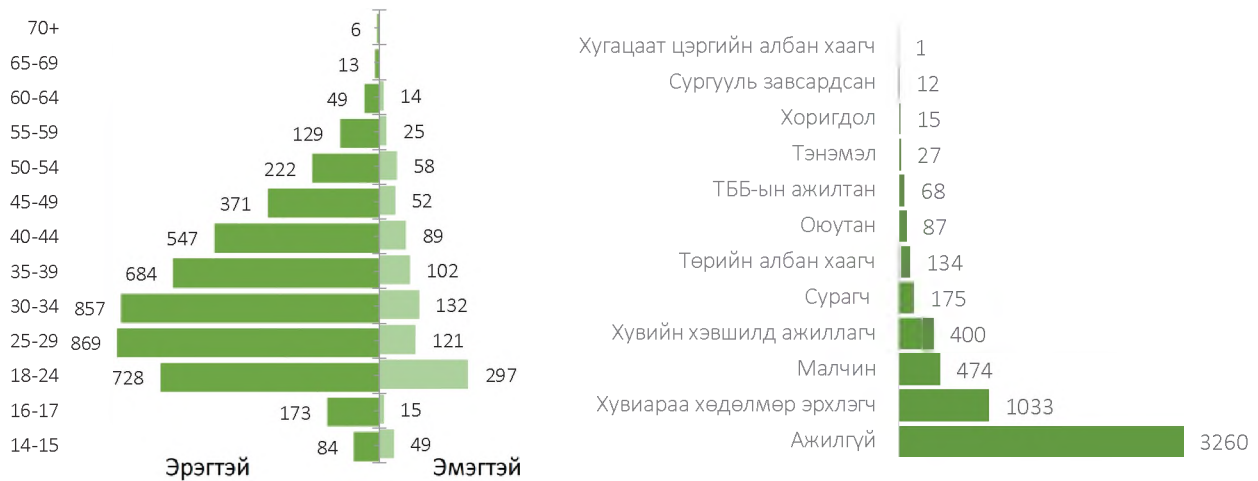
Он	Согтуугаар		Хүүхэд оролцож		Эмэгтэй хүн оролцож		Гэр бүлийн хүчирхийллийн улмаас		Бүлэглэн үйлдсэн		Галт зэвсгээр үйлдсэн	
	2019	2020	2019	2020	2019	2020	2019	2020	2019	2020	2019	2020
Нийт	2031	2367	315	263	825	1054	839	973	351	312	4	6

Хоёр. Гэмт хэрэгт холбогдогчид

2.1 Гэмт хэрэгт холбогдсон хүн.

Нийт 5686 хүн гэмт хэрэгт холбогдон шалгагдсан нь өмнөх оны мөн үетэй харьцуулахад 49 буюу 0.9 хувиар өссөн. Холбогдогчдын 954 буюу 16.8 хувь нь эмэгтэй, 4732 буюу 83.2 хувь нь эрэгтэй, 321 буюу 5.6 хувь нь 14-17 насны хүүхэд байгаа нь өмнөх оны мөн үеэс эрэгтэй хүн 4.7 хувиар, хүүхэд 19.3 хувиар тус тус буурч, эмэгтэй 42.4 хувиар өссөн байна.

2.2 Гэмт хэрэгт холбогдогчдын нас, хүйс, нийгмийн байдал.

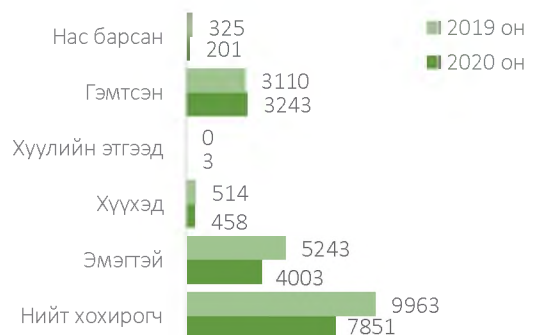
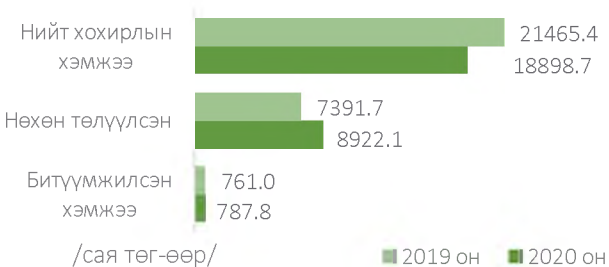


Гурав. Гэмт хэргийн хохирогч, хохирол

3.1 Хохирсон хүн, хуулийн этгээд.

Гэмт хэргийн улмаас 7851 иргэн, 3 хуулийн этгээд хохирч үүнээс 201 нас барж, 3243 хүн гэмтсэн нь өмнөх оны мөн үетэй харьцуулбал хохирсон хүн 2112 буюу 21.2 хувиар, нас барсан хүн 124 буюу 38.2 хувиар тус тус буурч, гэмтсэн хүн 133 буюу 4.3 хувиар өссөн байна.

3.2 Учирсан хохирол.



Хэргийн улмаас иргэн, хуулийн этгээдэд учирсан 18898.7 сая төгрөгийн хохирлын 47.2 хувийг нөхөн төлүүлж, 787.8 сая төгрөгийн хөрөнгө битүүмжилсэн нь өмнөх оны мөн үеэс учирсан хохирол 2566.7 сая буюу 12.0 хувиар буурч, нөхөн төлүүлсэн хохирол 1530.4 сая буюу

20.7 хувиар, битүүмжилсэн хөрөнгө 26.8 сая буюу 3.5 хувиар тус тус өссөн байна.

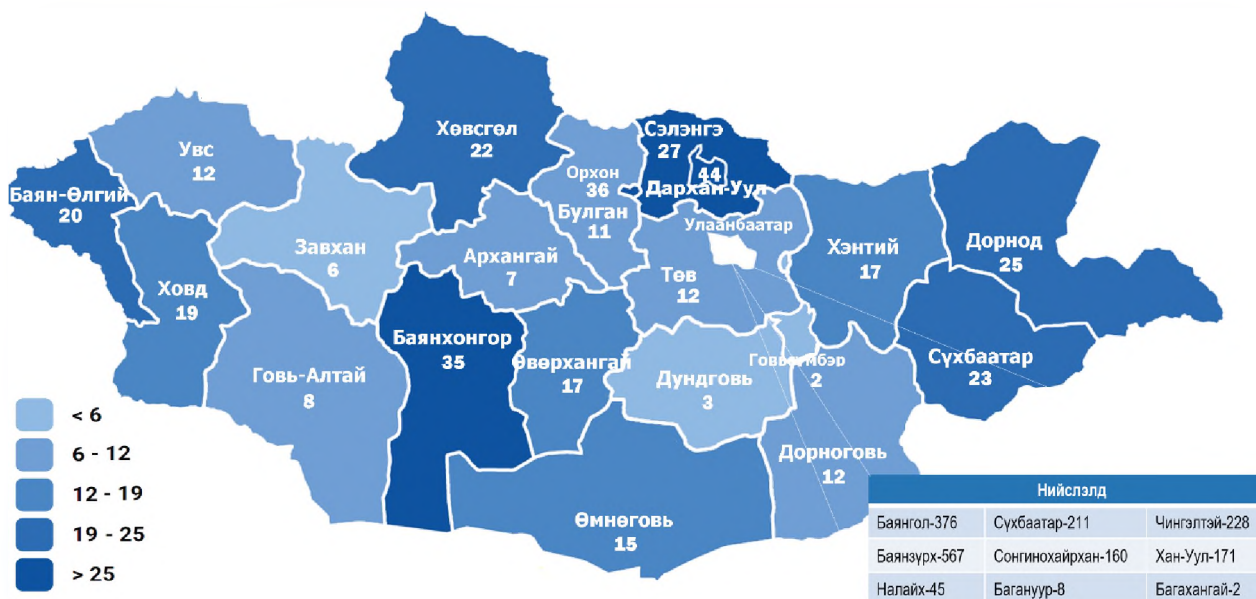
6.4 ОЛОН НИЙТИЙН ГАЗАРТ ҮЙЛДЭГДСЭН ГЭМТ ХЭРГИЙН НӨХЦӨЛ БАЙДАЛ

Нэг. Бүртгэгдсэн хэрэг

1.1 Бүртгэгдсэн нийт гэмт хэрэг.

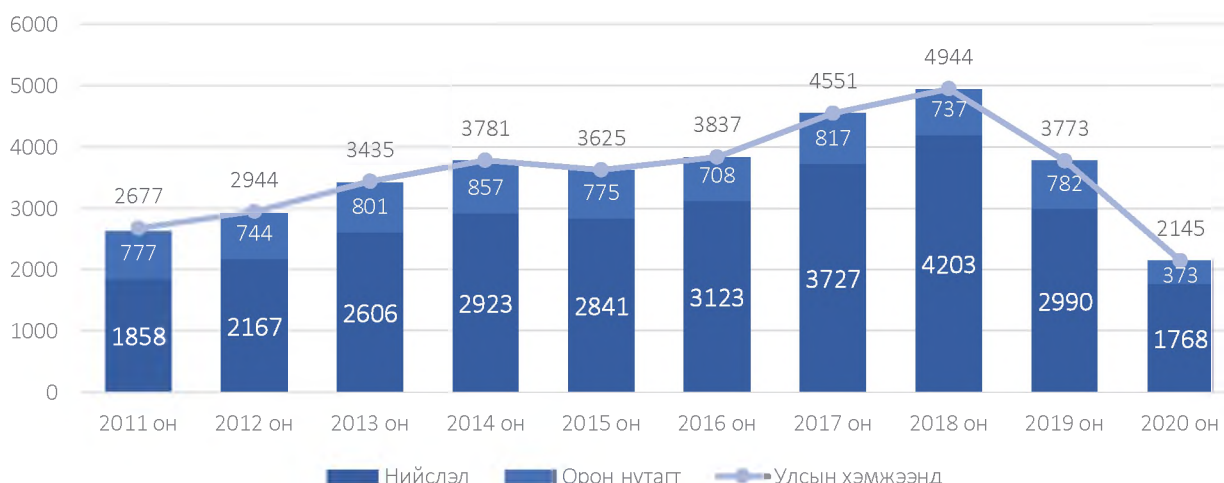
Энэ төрлийн гэмт хэрэг цагдаагийн байгууллагын хэмжээнд 2145 бүртгэгдсэн нь өмнөх оны мөн үеэс 1628 хэргээр буюу 43.1 хувиар, нийслэлийн хэмжээнд 1768 бүртгэгдсэн нь 1222 хэргээр буюу 40.9 хувиар, орон нутгийн хэмжээнд 373 бүртгэгдсэн нь 409 хэргээр буюу 52.3 хувиар тус тус буурч, бусад газарт 4 хэрэг бүртгэгдсэн нь 3 хэргээр буюу 4.0 дахин өссөн байна.

1.2 Бүртгэгдсэн гэмт хэргийн гаралт нутаг дэвсгэрээр.



	Хэргийн тоо		Өсөлт, бууралтын хувь	Нийт хэрэгт эзлэх хувь	
	2019 он	2020 он		2019 он	2020 он
Улсын хэмжээнд	3773	2145	-43.1	12.0	9.3
Орон нутагт	782	373	-52.3	7.0	4.4
Нийслэлд	2990	1768	-40.9	14.8	12.1
Бусад	1	4	4.0 дах	1.7	36.4

1.3 Гэмт хэргийн түвшин /2011-2020 он/.



Сүүлийн 10 жилийн дунджаар жилд 3571, сард 298, хоногт 10 гэмт хэрэг үйлдэгдсэн байна.

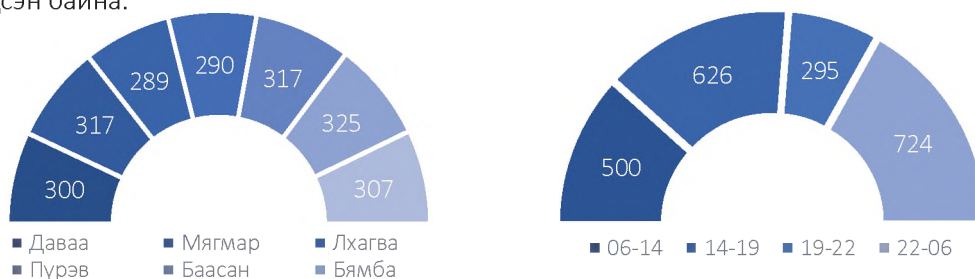


1.4 Нийт бүртгэгдсэн гэмт хэрэг /Эрүүгийн хуулийн бүлгээр/.

Д/д	Гэмт хэргийн төрөл	Бүртгэгдсэн хэрэг		Өсөлт, бууралтын хувь	Тухайн гэмт хэрэгт эзлэх хувь
		2019 он	2020 он		
1	Хүний амьд явах эрхийн эсрэг гэмт хэрэг	17	8	-52.9	0.4
	Үүнээс: Хүнийг алах	5	6	20.0	0.3
2	Хүний эрүүл мэндийн халдашгүй байдлын эсрэг гэмт хэрэг	1308	842	-35.6	39.3
	Үүнээс: Гэр бүлийн хүчирхийлэл үйлдэх	6			
3	Хүний бэлгийн эрх чөлөө, халдашгүй байдлын эсрэг гэмт хэрэг	24	28	16.7	1.3
	Үүнээс: Хүчиндэх	20	22	10.0	1.0
4	Хүний халдашгүй, чөлөөтэй байх эрхийн эсрэг гэмт хэрэг	12	10	-16.7	0.5
5	Хүний хувийн, улс төрийн эрх, эрх чөлөөний эсрэг гэмт хэрэг		1		
6	Эрүүл мэндийн эсрэг гэмт хэрэг	3	1	-66.7	0.0
7	Хүүхдийн эсрэг гэмт хэрэг	4	1	-75.0	0.0
	Өмчлөх эрхийн эсрэг гэмт хэрэг	2300	1192	-48.2	55.6
8	Хулгайлах	1284	612	-52.3	28.5
	Залилах	651	410	-37.0	19.1
	Дээрэмдэх	68	26	-61.8	1.2
	Мал хулгайлах	1	2	2.0 дах	0.1
9	Эдийн засгийн гэмт хэрэг	21	3	-85.7	0.1
10	Үндэсний аюулгүй байдлын эсрэг гэмт хэрэг	1			
11	Олон нийтийн аюулгүй байдал, ашиг сонирхлын эсрэг гэмт хэрэг	49	33	-32.7	1.6
12	Хэрэг шалган шийдвэрлэх ажиллагааны эсрэг гэмт хэрэг	2	2	0.0	0.1
13	Авлигын эсрэг гэмт хэрэг	1	1	0.0	0.0
14	Нийтийн албаны ашиг сонирхлын эсрэг гэмт хэрэг	21	15	-28.6	0.8
15	Хүрээлэн байгаа орчны эсрэг	5	5	0.0	0.2
16	Цахим мэдээллийн аюулгүй байдлын эсрэг гэмт хэрэг	5	3	-40.0	0.1

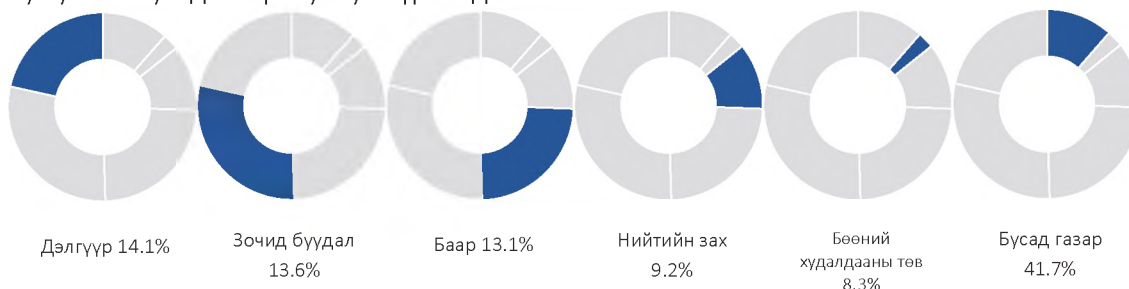
1.5 Гэмт хэрэг үйлдэгдсэн цаг, гараг.

Гэмт хэрэг бүртгэгдсэн гарагаар нь авч үзвэл 300 буюу 14.0 хувь нь даваа гарагт, 317 буюу 14.8 хувь нь мягмар гарагт, 289 буюу 13.5 хувь нь лхагва гарагт, 290 буюу 13.5 хувь нь пүрэв гарагт, 317 буюу 14.8 хувь нь баасан гарагт, 325 буюу 15.2 хувь нь бямба гарагт, 307 буюу 14.2 хувь нь ням гарагт тус тус бүртгэгдсэн бол цагаар нь авч үзвэл 500 буюу 23.3 хувь нь 06:00-14:00 цагт, 626 буюу 29.2 хувь нь 14:00-19:00 цагт, 295 буюу 13.8 хувь нь 19:00-22:00 цагт, 724 буюу 33.7 хувь нь 22:00-06:00 цагт тус тус бүртгэгдсэн байна.



1.6 Гэмт хэрэг үйлдэгдсэн газар.

Гэмт хэрэг бүртгэгдсэн газрыг авч үзвэл 303 буюу 14.1 дэлгүүр, 291 буюу 13.6 зочид буудалд, 280 буюу 13.1 баар, 197 буюу 9.2 нийтийн зах, 178 буюу 8.3 бөөний худалдааны төв, 12 буюу 0.6 зоогийн газар, 86 буюу 4.0 амралтын газар, 74 буюу 3.4 цайн газар, 29 буюу 1.4 түц, 29 буюу 1.4 барьцаалан зээлдүүлэх газар, 16 буюу 0.7 авто вокзал, 13 буюу 0.6 үзвэрийн газар, 11 буюу 0.5 саун, 10 буюу 0.5 жүүлчны бааз, 6 буюу 0.3 сувиллын газар, 5 буюу 0.2 төмөр замын вокзал, 3 буюу 0.1 РС тоглоомын газар, нийсэх онгоцны буудал, автомат тоглоомын газар, илгээмжийн үйлчилгээний газарт 1, 484 буюу 22.6 бусад газарт тус тус бүртгэгдсэн байна.





1.7 Гэмт хэрэг үйлдсэн байдал.

Нийт бүртгэгдсэн хэргийн 490 буюу 22.8 хувь нь согтуугаар, 115 буюу 5.4 хувь нь хүүхэд оролцож, 425 буюу 19.8 хувь нь эмэгтэй хүн оролцож, 18 буюу 0.8 хувь гэр бүлийн хүчирхийллийн улмаас, 131 буюу 6.1 хувь нь бүлэглэн үйлдсэн байна.

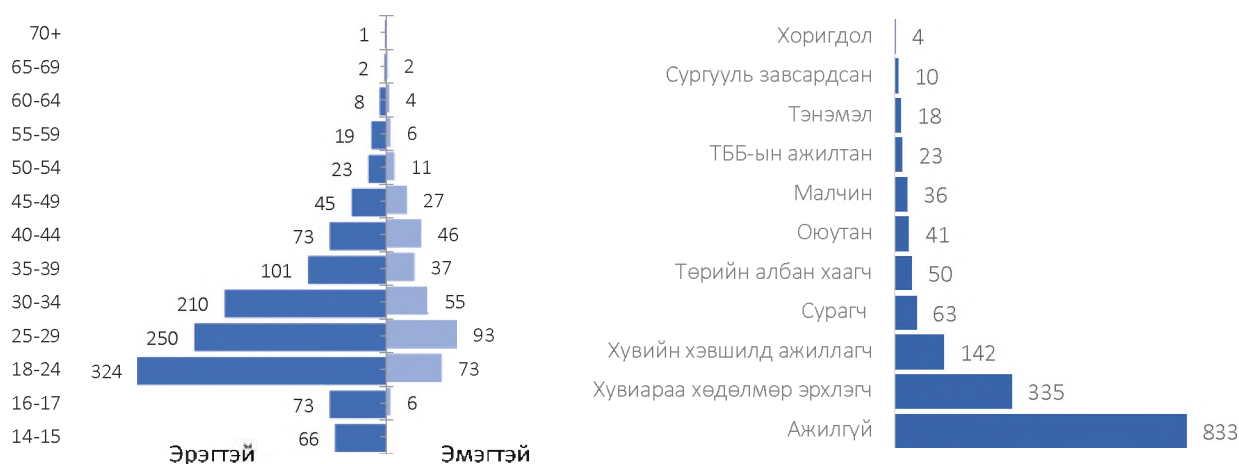
Он	Согтуугаар		Хүүхэд оролцож		Эмэгтэй хүн оролцож		Гэр бүлийн хүчирхийллийн улмаас		Бүлэглэн үйлдсэн	
	2019	2020	2019	2020	2019	2020	2019	2020	2019	2020
Нийт	610	490	174	115	537	425	27	18	184	131

Хоёр. Гэмт хэрэгт холбогдогчид

2.1 Гэмт хэрэгт холбогдсон хүн.

Нийт 1555 хүн гэмт хэрэгт холбогдон шалгагдсан нь өмнөх оны мөн үетэй харьцуулахад 461 буюу 22.9 хувиар буурсан. Холбогдогчдын 360 буюу 23.2 хувь нь эмэгтэй, 1195 буюу 76.8 хувь нь эрэгтэй, 145 буюу 9.3 хувь нь 14-17 насны хүүхэд байгаа нь өмнөх оны мөн үеэс эрэгтэй хүн 25.6 хувиар, хүүхэд 36.7 хувиар эмэгтэй 12.0 хувиар тус тус буурсан байна.

2.2 Гэмт хэрэгт холбогдогчдын нас, хүйс, нийгмийн байдал.

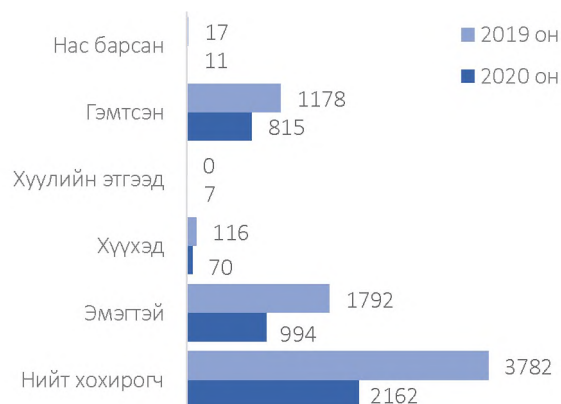
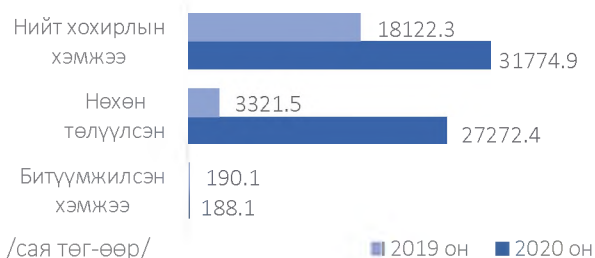


Гурав. Гэмт хэргийн хохирогч, хохирол

3.1 Хохирсон хүн, хуулийн этгээд.

Гэмт хэргийн улмаас 2162 иргэн, 7 хуулийн этгээд хохирч үүнээс 11 нас барж, 815 хүн гэмтсэн нь өмнөх оны мөн үетэй харьцуулбал хохирсон хүн 1620 буюу 42.8 хувиар, нас барсан хүн 6 буюу 35.3 хувиар, гэмтсэн хүн 363 буюу 30.8 хувиар тус тус буурсан байна.

3.2 Учирсан хохирол.



Хэргийн улмаас иргэн, хуулийн этгээдэд учирсан 31774.9 сая төгрөгийн хохирлын 85.8 хувийг нөхөн төлүүлж, 188.1 сая төгрөгийн хөрөнгө битүүмжилсэн нь өмнөх оны мөн үеэс учирсан хохирол 13652.6 сая буюу 75.3 хувиар, нөхөн төлүүлсэн хохирол 23950.9 сая буюу 8.2 дахин тус тус өсч, битүүмжилсэн хөрөнгө 2.0 сая буюу 1.1 хувиар буурсан байна.



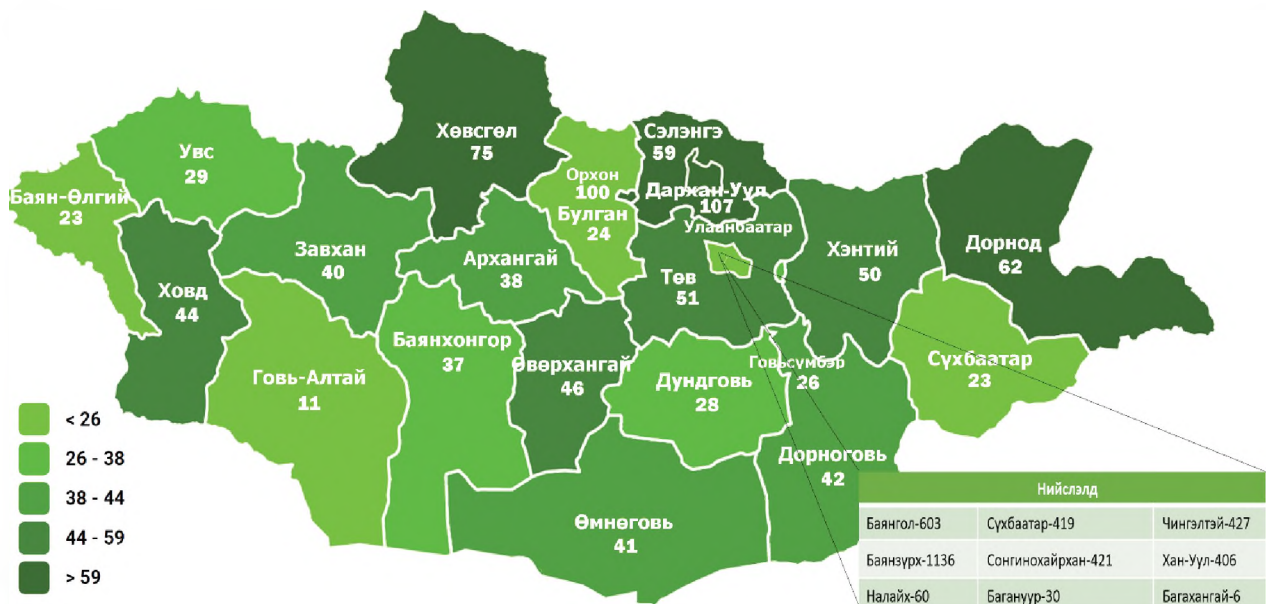
6.5 ГУДАМЖ ТАЛБАЙД ҮЙЛДЭГДСЭН ГЭМТ ХЭРГИЙН НӨХЦӨЛ БАЙДАЛ

Нэг. Бүртгэгдсэн хэрэг

1.1 Бүртгэгдсэн нийт гэмт хэрэг.

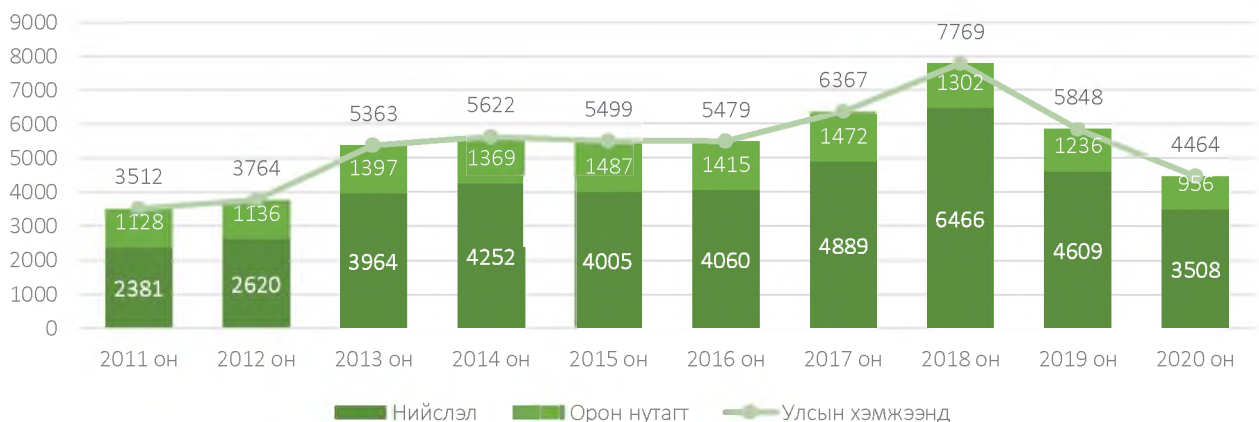
Гудамж талбайд үйлдэгдсэн гэмт хэрэг цагдаагийн байгууллагын хэмжээнд 4464 бүртгэгдсэн нь өмнөх оны мөн үеэс 1384 хэргээр буюу 23.7 хувиар, нийслэлийн хэмжээнд 3508 бүртгэгдсэн нь 1101 хэргээр буюу 23.9 хувиар, орон нутгийн хэмжээнд 956 бүртгэгдсэн нь 280 хэргээр буюу 22.7 хувиар тус тус буурсан байна.

1.2 Бүртгэгдсэн гэмт хэргийн гаралт нутаг дэвсгэрээр.



	Хэргийн тоо		Өсөлт, бууралтын хувь	Нийт хэрэгт эзлэх хувь	
	2019 он	2020 он		2019 он	2020 он
Улсын хэмжээнд	5848	4464	-23.7	18.6	19.4
Орон нутагт	1236	956	-22.7	11.0	11.4
Нийслэлд	4609	3508	-23.9	22.7	24.0
Бусад	3			5.1	0.0

1.3 Гэмт хэргийн түвшин /2011-2020 он/.



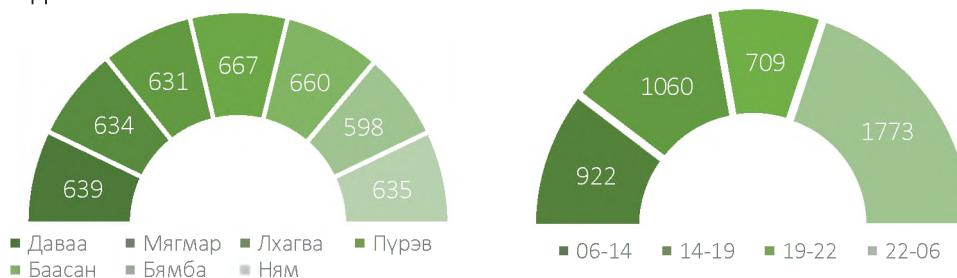
Сүүлийн 10 жилийн дунджаар жилд 5368, сард 447, хоногт 14 хэрэг үйлдэгдсэн байна.

1.4 Нийт бүртгэгдсэн гэмт хэрэг /Эрүүгийн хуулийн бүлгээр/.

Д/д	Гэмт хэргийн төрөл	Бүртгэгдсэн хэрэг		Өсөлт, бууралтын хувь	Тухайн гэмт хэрэгт эзлэх хувь
		2019 он	2020 он		
1	Хүний амьд явах эрхийн эсрэг гэмт хэрэг	89	52	-41.6	1.2
	Үүнээс: Хүнийг алах	34	26	-23.5	0.6
2	Хүний эрүүл мэндийн халдашгүй байдлын эсрэг гэмт хэрэг	2307	2034	-11.8	45.6
	Үүнээс: Гэр бүлийн хүчирхийлэл үйлдэх	10	3	-70.0	0.1
3	Хүний бэлгийн эрх чөлөө, халдашгүй байдлын эсрэг гэмт хэрэг	65	43	-33.8	0.9
	Үүнээс: Хүчиндэх	64	36	-43.8	0.8
4	Хүний халдашгүй, чөлөөтэй байх эрхийн эсрэг гэмт хэрэг	13	10	-23.1	0.2
5	Эрүүл мэндийн эсрэг гэмт хэрэг	1			
6	Хүүхдийн эсрэг гэмт хэрэг	5	3	-40.0	0.1
7	Өмчлөх эрхийн эсрэг гэмт хэрэг	3163	2145	-32.2	47.9
	Үүнээс				
	Хулгайлах	1299	918	-29.3	20.6
	Залилах	696	658	-5.5	14.7
	Дээрэмдэх	593	243	-59.0	5.4
	Мал хулгайлах	15	10	-33.3	0.2
8	Эдийн засгийн гэмт хэрэг	10	3	-70.0	0.1
9	Олон нийтийн аюулгүй байдал, ашиг сонирхлын эсрэг гэмт хэрэг	114	85	-25.4	1.9
10	Хэрэг шалган шийдвэрлэх ажиллагааны эсрэг гэмт хэрэг	5	4	-20.0	0.1
11	Авлигын эсрэг гэмт хэрэг	2			
12	Нийтийн албаны ашиг сонирхлын эсрэг гэмт хэрэг	45	65	44.4	1.5
13	Хүрээлэн байгаа орчны эсрэг	28	18	-35.7	0.4
14	Цахим мэдээллийн аюулгүй байдлын эсрэг гэмт хэрэг	1	2	2.0 дах	0.1

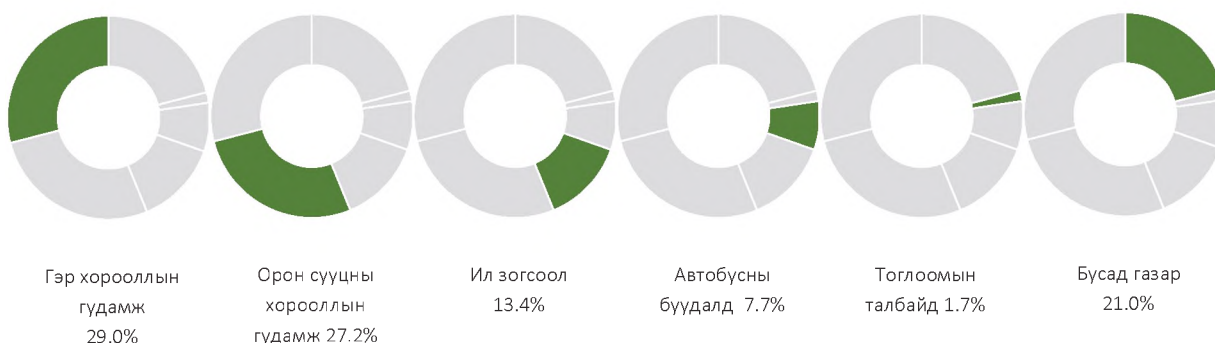
1.5 Гэмт хэрэг үйлдэгдсэн цаг, гараг.

Гэмт хэрэг бүртгэгдсэн гарагаар нь авч үзвэл 639 буюу 14.3 хувь нь даваа гарагт, 634 буюу 14.2 хувь нь мягмар гарагт, 631 буюу 14.1 хувь нь лхагва гарагт, 667 буюу 15.0 хувь нь пүрэв гарагт, 660 буюу 14.8 хувь нь баасан гарагт, 598 буюу 13.4 хувь нь бямба гарагт, 635 буюу 14.2 хувь нь ням гарагт тус тус бүртгэгдсэн бол цагаар нь авч үзвэл 922 буюу 20.7 хувь нь 06:00-14:00 цагт, 1060 буюу 23.7 хувь нь 14:00-19:00 цагт, 709 буюу 15.9 хувь нь 19:00-22:00 цагт, 1773 буюу 39.7 хувь нь 22:00-06:00 цагт тус бүртгэгдсэн байна.



1.6 Гэмт хэрэг үйлдэгдсэн газар.

Гэмт хэрэг бүртгэгдсэн газрыг авч үзвэл 1295 буюу 29.0 гэр хорооллын гудамж, 1214 буюу 27.2 орон сууцны хорооллын гудамж, 74 буюу 1.7 тоглоомын талбайд, 599 буюу 13.4 ил зогсоолд, 23 буюу 0.5 цэцэрлэгт хүрээлэнд, 345 буюу 7.7 автобусны буудалд, 5 буюу 0.1 төмөр замд, 909 буюу 20.4 бусад газарт тус тус бүртгэгдсэн байна.





1.7 Гэмт хэрэг үйлдсэн байдал.

Нийт бүртгэгдсэн хэргийн 1050 буюу 23.5 хувь нь согтуугаар, 229 буюу 5.1 хувь нь хүүхэд оролцож, 568 буюу 12.7 хувь нь эмэгтэй хүн оролцож, 74 буюу 1.7 хувь гэр бүлийн хүчирхийллийн улмаас, 295 буюу 6.6 хувь нь бүлэглэн үйлдсэн, 5 буюу 0.1 хувь нь галт зэвсгээр үйлдсэн байна.

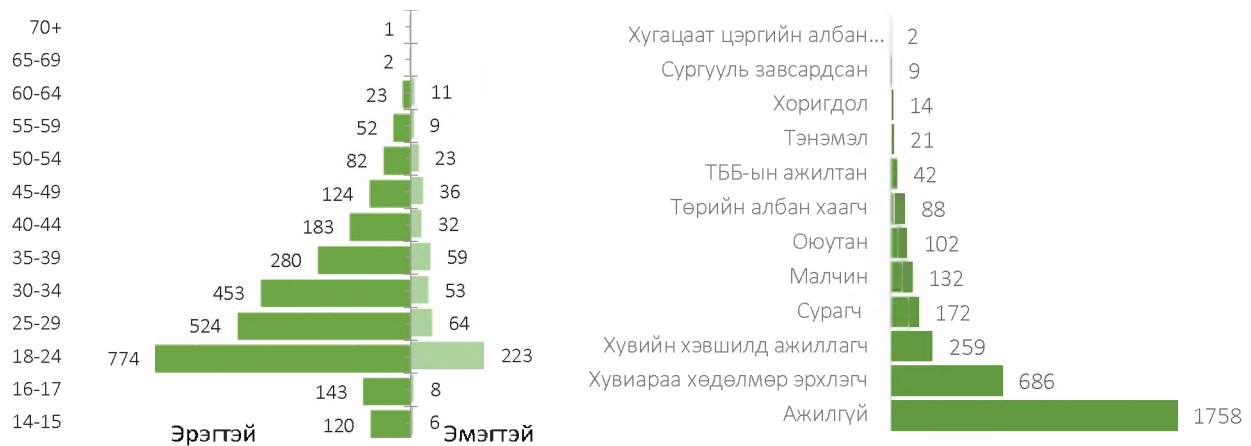
Он	Согтуугаар		Хүүхэд оролцож		Эмэгтэй хүн оролцож		Гэр бүлийн хүчирхийллийн улмаас		Бүлэглэн үйлдсэн		Галт зэвсгээр үйлдсэн	
	2019	2020	2019	2020	2019	2020	2019	2020	2019	2020	2019	2020
Нийт	936	1050	271	229	416	568	65	74	322	295		5

Хоёр. Гэмт хэрэгт холбогдогчид

2.1 Гэмт хэрэгт холбогдсон хүн.

Нийт 3285 хүн гэмт хэрэгт холбогдон шалгагдсан нь өмнөх оны мөн үетэй харьцуулахад 7 буюу 0.2 хувиар буурсан. Холбогдогчдын 524 буюу 16.0 хувь нь эмэгтэй, 2761 буюу 84.0 хувь нь эрэгтэй, 277 буюу 8.4 хувь нь 14-17 насны хүүхэд байгаа нь өмнөх оны мөн үеэс эрэгтэй хүн 7.0 хувиар, хүүхэд 19.0 хувиар тус тус буурч, эмэгтэй хүн 62.7 хувиар өссөн байна.

2.2 Гэмт хэрэгт холбогдогчдын нас, хүйс, нийгмийн байдал.



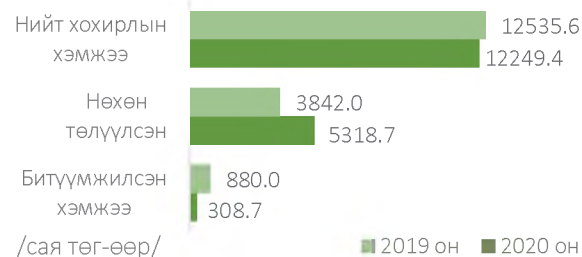
Гурав. Гэмт хэргийн хохирогч, хохирол

3.1 Хохирсон хүн, хуулийн этгээд.

Гэмт хэргийн улмаас 4540 иргэн, 2 хуулийн этгээд хохирч үүнээс 55 нас барж, 2067 хүн гэмтсэн нь өмнөх оны мөн үетэй харьцуулбал хохирсон хүн 1368 буюу 23.2 хувиар, нас барсан хүн 36 буюу 39.6 хувиар, гэмтсэн хүн 99 буюу 4.6 хувиар тус тус буурсан байна.



3.2 Учирсан хохирол.



Хэргийн улмаас иргэн, хуулийн этгээдэд учирсан 12249.4 сая төгрөгийн хохирлын 43.4 хувийг нөхөн төлүүлж, 308.7 сая төгрөгийн хөрөнгө битүүмжилсэн нь өмнөх оны мөн үеэс учирсан хохирол 286.2 сая буюу 2.3 хувиар, битүүмжилсэн хөрөнгө 571.3 сая буюу 64.9 хувиар тус тус буурч, нөхөн төлүүлсэн хохирол 1476.7 сая буюу 38.4 хувиар өссөн байна.

ДОЛОО. ГЭМТ ХЭРЭГТ ХОЛБОГДСОН ХҮНИЙ ОНЦЛОГ

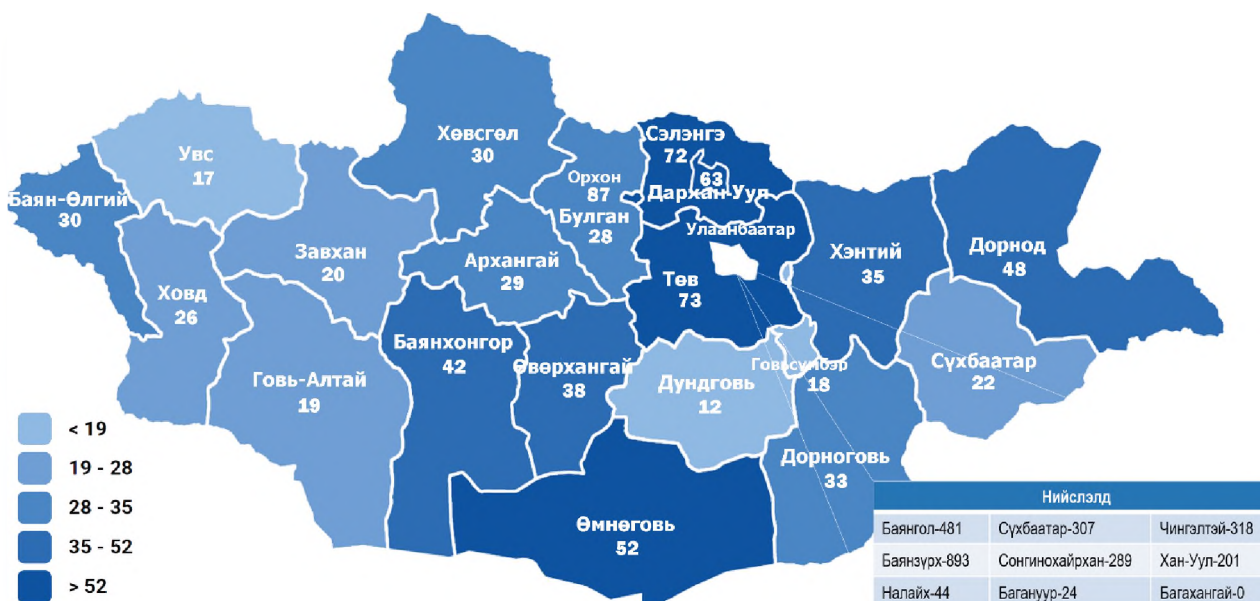
7.1 ЭМЭГТЭЙ ХҮНЭЭС ҮЙЛДЭГДСЭН ГЭМТ ХЭРГИЙН НӨХЦӨЛ БАЙДАЛ

Нэг. Бүртгэгдсэн хэрэг

1.1 Бүртгэгдсэн нийт гэмт хэрэг.

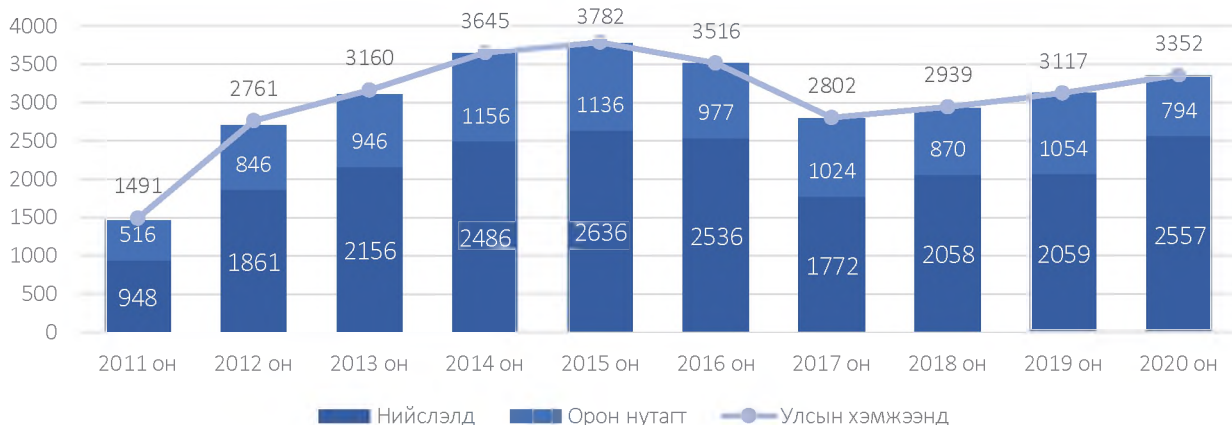
Цагдаагийн байгууллагын хэмжээнд 2020 онд эмэгтэй хүнээс үйлдсэн 3352 гэмт хэрэг бүртгэгдсэн нь өмнөх оны мөн үеэс 235 хэргээр буюу 7.5 хувиар, нийслэлийн хэмжээнд 2557 бүртгэгдсэн нь 498 хэргээр буюу 24.2 хувиар тус тус өсч, орон нутгийн хэмжээнд 794 бүртгэгдсэн нь 260 хэргээр буюу 24.7 хувиар буурсан. Бүртгэгдсэн хэргийн 175 буюу 5.2 хувь нь хүнд, 3177 буюу 94.8 хувь нь хөнгөн гэмт хэрэг эзэлж байна.

1.2 Бүртгэгдсэн гэмт хэргийн гаралт нутаг дэвсгэрээр.



	Хэргийн тоо		Өсөлт, бууралтын хувь	Нийт хэрэгт эзлэх хувь	
	2019 он	2020 он		2019 он	2020 он
Улсын хэмжээ	3117	3352	7.5	9.9	14.5
Нийслэлд	2059	2557	24.2	18.4	30.4
Орон нутагт	1054	794	-24.7	5.2	5.4
Бусад	4	1	-75.0	6.8	9.1

1.3 Гэмт хэргийн түвшин /2011-2020 он/.



Сүүлийн 10 жилийн дунджаар жилд 3056, сард 254, хоногт 8 гэмт хэрэг бүртгэгдсэн.

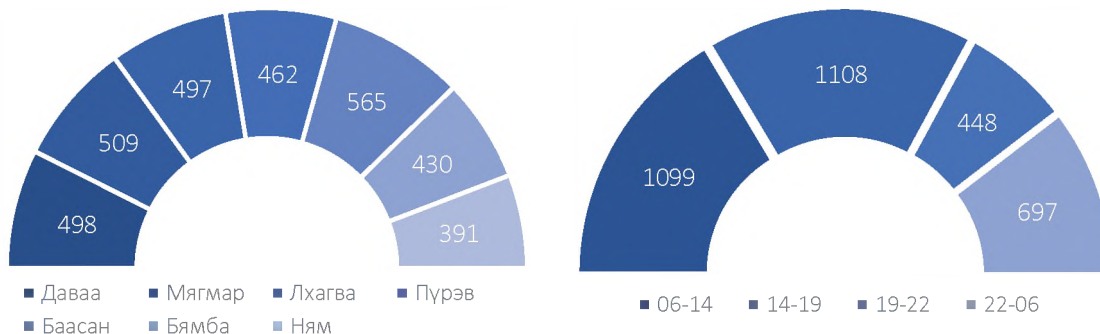


1.4 Нийт бүртгэгдсэн гэмт хэрэг /Эрүүгийн хуулийн бүлгээр/.

Д/д	Гэмт хэргийн төрөл	Бүртгэгдсэн хэрэг		Өсөлт, бууралтын хувь	Нийт гэмт хэрэгт эзлэх хувь
		2019 он	2020 он		
1	Хүний амьд явах эрхийн эсрэг гэмт хэрэг	51	42	-17.6	1.3
2	Үүнээс: Хүнийг алах	16	19	18.7	0.6
3	Хүний эрүүл мэндийн халдашгүй байдлын эсрэг	878	863	-1.7	25.7
4	Хүний бэлгийн эрх чөлөө, халдашгүй байдлын эсрэг гэмт хэрэг	8	13	62.5	0.4
5	Үүнээс: Хүчиндэх	5	3	-40.0	0.1
6	Хүний халдашгүй, чөлөөтэй байх эрхийн эсрэг гэмт хэрэг	19	40	2.1 дах	1.2
7	Өмчлөх эрхийн эсрэг гэмт хэрэг	1680	2068	23.1	61.7
8	Үүнээс				
	Хулгайлах	360	283	-21.4	8.4
	Залилах	1005	1526	51.8	45.5
	Дээрэмдэх	29	13	-55.2	0.4
	Мал хулгайлах	27	20	-25.9	0.6
9	Олон нийтийн аюулгүй байдал, ашиг сонирхлын эсрэг гэмт хэрэг	44	30	-31.8	0.9
10	Хөдөлгөөний аюулгүй байдал, тээврийн хэрэгслийн ашиглалтын журмын эсрэг гэмт хэрэг	174	145	-16.6	4.3
11	Үүнээс: Автотээврийн хэрэгслийн хөдөлгөөний аюулгүй байдал, ашиглалтын журам зөрчих	174	145	16.6	4.3
12	Бусад	263	151	-69.7	4.5

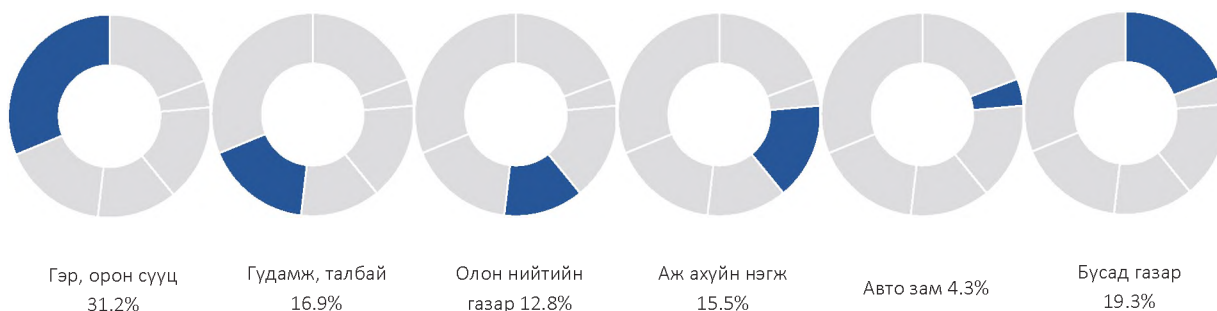
1.5 Гэмт хэрэг үйлдэгдсэн цаг, гараг.

Гэмт хэрэг бүртгэгдсэн гарагаар нь авч үзвэл 498 буюу 14.9 хувь нь даваа гарагт, 509 буюу 15.2 хувь нь мягмар гарагт, 497 буюу 14.8 хувь нь лхагва гарагт, 462 буюу 13.8 хувь нь пүрэв гарагт, 565 буюу 16.9 хувь нь баасан гарагт, 430 буюу 12.8 хувь нь бямба гарагт, 391 буюу 11.6 хувь нь ням гарагт тус тус бүртгэгдсэн бол цагаар нь авч үзвэл 1099 буюу 32.8 хувь нь 06:00-14:00 цагт, 1108 буюу 33.0 хувь нь 14:00-19:00 цагт, 448 буюу 13.4 хувь нь 19:00-22:00 цагт, 697 буюу 20.8 хувь нь 22:00-06:00 цагт тус тус бүртгэгдсэн байна.



1.6 Гэмт хэрэг үйлдэгдсэн газар.

Гэмт хэрэг бүртгэгдсэн газрыг авч үзвэл бүртгэгдсэн гэмт хэргийн 1046 буюу 31.2 хувь нь гэр орон сууцанд, 568 буюу 16.9 хувь нь гудамж талбайд, 428 буюу 12.8 хувь нь олон нийтийн газарт, 8 буюу 0.2 хувь нь нийтийн тээвэрт, 47 буюу 1.4 хувь нь төрийн байгууллагад, 42 буюу 1.3 хувь нь төрийн бус байгууллагад, 519 буюу 15.5 хувь нь аж ахуйн нэгжид, 144 буюу 4.3 хувь нь авто замд, 550 буюу 16.4 хувь нь бусад газарт бүртгэгджээ.

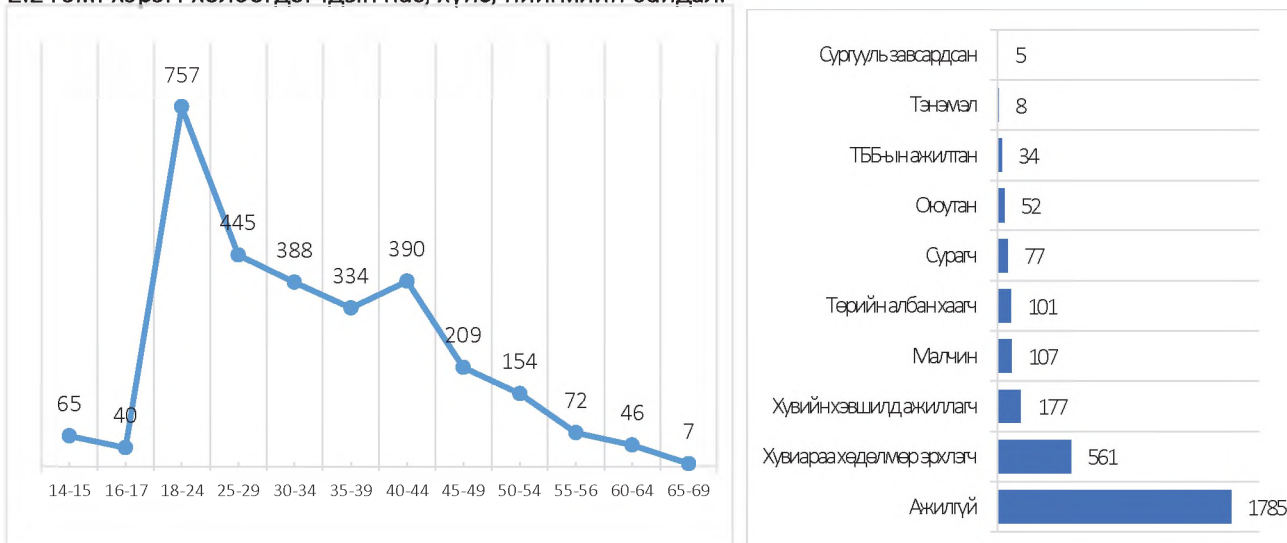


Хоёр. Гэмт хэрэгт холбогдогчид

2.1 Гэмт хэрэгт холбогдсон хүн.

Нийт 2907 эмэгтэй хүн гэмт хэрэгт холбогдон шалгагдсан нь өмнөх оны мөн үетэй харьцуулахад 620 буюу 27.1 хувиар өссөн байна. Үүнээс 105 буюу 3.6 хувь нь 14-17 насны хүүхэд эзэлж байгаа нь өмнөх оны мөн үеэс 65 буюу 38.2 хувиар буурчээ.

2.2 Гэмт хэрэгт холбогдогчдын нас, хүйс, нийгмийн байдал.



Гурав. Гэмт хэргийн хохирогч, хохирол

3.1 Хохирсон хүн, хуулийн этгээд.

9421 хүн хохирч, үүнээс 170 хүн нас барж, 3127 хүн гэмтсэн нь өмнөх оны мөн үетэй харьцуулбал нас барсан хүн 74 буюу 30.3, гэмтсэн хүн 267 буюу 7.9 хувиар тус тус буурсан байна.

Гэмт хэргийн улмаас 146509.8 сая төгрөгийн хохирол учирсан нь өмнөх оны мөн үеэс 102641.4 сая төгрөг буюу 3.4 дахин өссөн байна.



---oooOooo---



7.2 НАСАНД ХҮРЭЭГҮЙ ХҮМҮҮСЭЭС ҮЙЛДЭГДСЭН ГЭМТ ХЭРГИЙН НӨХЦӨЛ БАЙДАЛ

Нэг. Бүртгэгдсэн хэрэг

1.1 Бүртгэгдсэн нийт гэмт хэрэг.

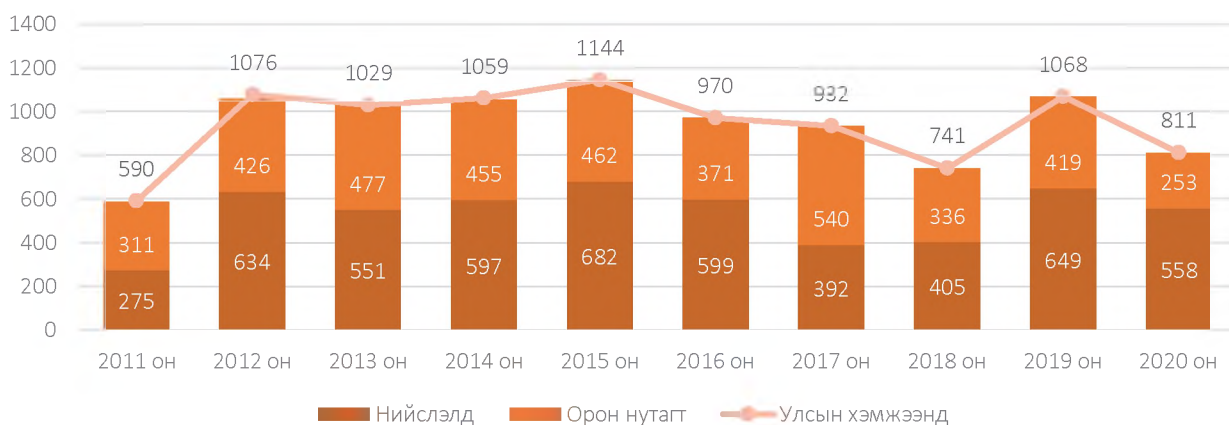
Цагдаагийн байгууллагын хэмжээнд 2020 онд насанд хүрээгүй хүнээс үйлдсэн 811 гэмт хэрэг бүртгэгдсэн нь өмнөх оны мөн үеэс 257 хэргээр буюу 24.1 хувиар, нийслэлийн хэмжээнд 558 бүртгэгдсэн нь 91 хэргээр буюу 14.0 хувиар, орон нутгийн хэмжээнд 253 бүртгэгдсэн нь 166 хэргээр буюу 39.6 хувиар тус тус буурсан.

1.2 Бүртгэгдсэн гэмт хэргийн гаралт нутаг дэвсгэрээр.



	Хэргийн тоо		Өсөлт, бууралтын хувь	Нийт хэрэгт эзлэх хувь	
	2019 он	2020 он		2019 он	2020 он
Улсын хэмжээ	1068	811	-24.1	3.4	3.5
Нийслэлд	649	558	-14.0	3.2	3.8
Орон нутагт	419	253	-39.6	3.7	3.0

1.3 Гэмт хэргийн түвшин /2011-2020 он/.



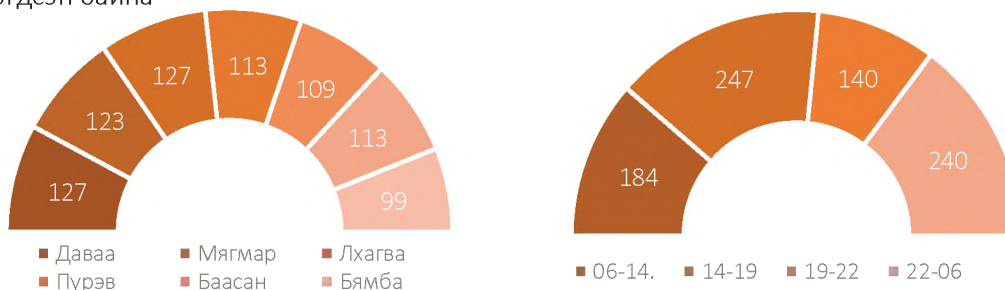
Сүүлийн 10 жилийн дунджаар жилд 942, сард 79, хоногт 3 гэмт хэрэг бүртгэгдсэн.

1.4 Нийт бүртгэгдсэн гэмт хэрэг /Эрүүгийн хуулийн бүлгээр/.

Д/д	Гэмт хэргийн төрөл	Бүртгэгдсэн хэрэг		Өсөлт, бүүралтын хувь	Нийт гэмт хэрэгт эзлэх хувь
		2019 он	2020 он		
1	Хүний амьд явах эрхийн эсрэг гэмт хэрэг	4	3	-25.0	0.4
2	Үүнээс: Хүнийг алах	4	1	-75.0	0.1
3	Хүний эрүүл мэндийн халдашгүй байдлын эсрэг	232	224	-3.4	27.6
4	Хүний бэлгийн эрх чөлөө, халдашгүй байдлын эсрэг гэмт хэрэг	20	25	25.0	3.1
5	Үүнээс: Хүчиндэх	16	20	25.0	2.5
6	Хүүхдийн эсрэг гэмт хэрэг	1			
7	Өмчлөх эрхийн эсрэг гэмт хэрэг	779	510	34.5	62.9
8	Үүнээс				
	Хулгайлах	567	355	-37.4	43.8
	Залилах	97	69	-28.9	8.5
	Дээрэмдэх	64	43	-32.8	5.3
	Мал хулгайлах	28	10	-64.3	1.2
9	Эдийн засгийн гэмт хэрэг		1		0.1
10	Хэрэг шалган шийдвэрлэх ажиллагааны эсрэг гэмт хэрэг	1	1		0.1
11	Хүрээлэн байгаа орчны эсрэг гэмт хэрэг	3			
12	Цахим мэдээллийн аюулгүй байдлын эсрэг гэмт хэрэг		29		3.6
13	Олон нийтийн аюулгүй байдал, ашиг сонирхлын эсрэг гэмт хэрэг	21	9	-57.1	1.1
14	Хөдөлгөөний аюулгүй байдал, тээврийн хэрэгслийн ашиглалтын журмын эсрэг гэмт хэрэг	7	9	28.6	1.1
15	Үүнээс: Автотээврийн хэрэгслийн хөдөлгөөний аюулгүй байдал, ашиглалтын журам зөрчих	7	9	28.6	1.1

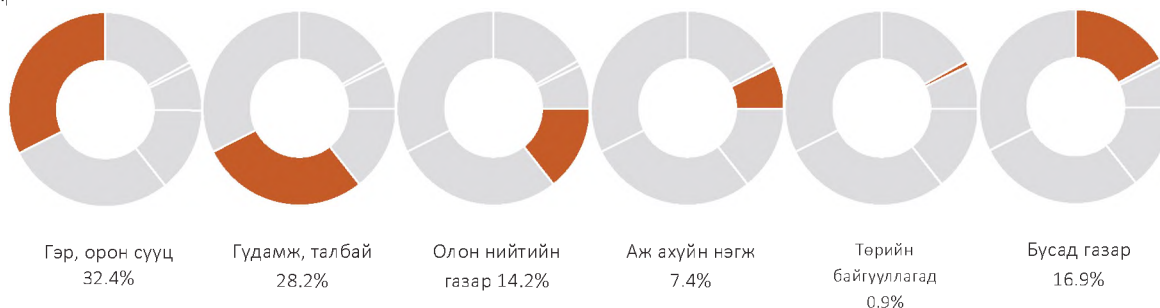
1.5 Гэмт хэрэг үйлдэгдсэн цаг, гараг.

Гэмт хэрэг бүртгэгдсэн гарагаар нь авч үзвэл 127 буюу 15.7 хувь нь даваа гарагт, 123 буюу 15.2 хувь нь мягмар гарагт, 127 буюу 15.7 хувь нь лхагва гарагт, 113 буюу 13.9 хувь нь пүрэв гарагт, 109 буюу 13.4 хувь нь баасан гарагт, 113 буюу 13.9 хувь нь бямба гарагт, 99 буюу 12.2 хувь нь ням гарагт тус тус бүртгэгдсэн бол цагаар нь авч үзвэл 184 буюу 22.7 хувь нь 06:00-14:00 цагт, 247 буюу 30.5 хувь нь 14:00-19:00 цагт, 140 буюу 17.3 хувь нь 19:00-22:00 цагт, 1240 буюу 29.5 хувь нь 22:00-06:00 цагт тус тус бүртгэгдсэн байна



1.6 Гэмт хэрэг үйлдэгдсэн газар.

Гэмт хэрэг бүртгэгдсэн газрыг авч үзвэл бүртгэгдсэн гэмт хэргийн 263 буюу 32.4 хувь нь гэр, орон сууцанд, 229 буюу 28.2 хувь нь гудамж талбайд, 115 буюу 14.2 хувь нь олон нийтийн газарт, 60 буюу 7.4 хувь нь аж ахуйн нэгжид, 7 буюу 0.9 хувь нь төрийн байгууллагад, 137 буюу 16.9 хувь нь бусад газарт үйл.



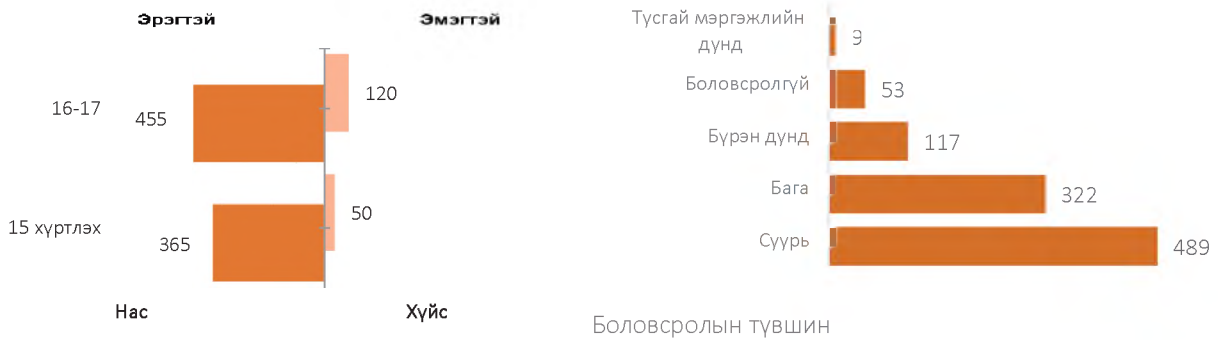


Хоёр. Гэмт хэрэгт холбогдогчид

2.1 Гэмт хэрэгт холбогдсон хүн.

Нийт 990 хүүхэд холбогдон шалгагдсан нь өмнөх оны мөн үетэй харьцуулахад 366 буюу 27.0 хувиар буурсан байна. Холбогдогчдын 105 буюу 10.6 хувь нь эмэгтэй, 885 буюу 89.4 хувь нь эрэгтэй хүүхэд эзэлж байгаа нь өмнөх оны мөн үеэс эмэгтэй хүүхэд 38.2 хувиар, эрэгтэй хүүхэд 25.4 хувиар тус тус буурсан байна.

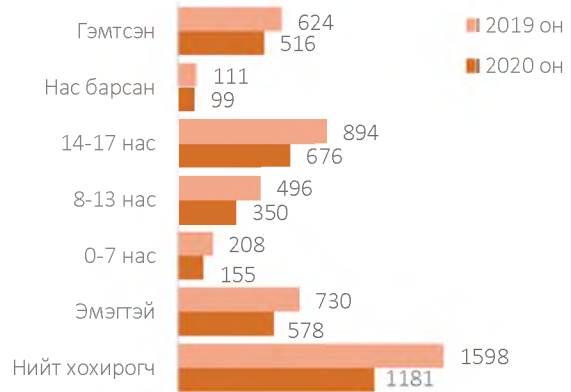
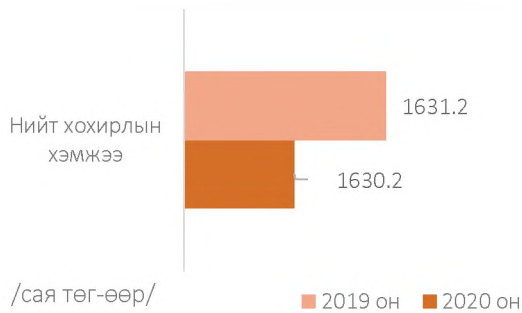
2.2 Гэмт хэрэгт холбогдогчдын нас, хүйс, боловсролын түвшин.



Гурав. Гэмт хэргийн хохирогч, хохирол

3.1 Хохирсон хүүхэд.

Гэмт хэргийн улмаас 1181 хүүхэд хохирч, үүнээс 99 хүүхэд нас барж, 516 хүүхэд гэмтсэн нь өмнөх оны мөн үетэй харьцуулбал, хохирсон хүүхэд 417 буюу 26.1 хувиар буурч, нас барсан хүн 12 буюу 10.8, гэмтсэн хүн 108 буюу 17.3 хувиар тус тус буурсан байна.



Гэмт хэргийн улмаас насанд хүрээгүй иргэнд 1630.2 сая төгрөгийн хохирол учирсан байна.

---oooOooo---

7.3 ГАДААДЫН ИРГЭНЭЭС ҮЙЛДЭГДСЭН ГЭМТ ХЭРГИЙН НӨХЦӨЛ БАЙДАЛ

Нэг. Бүртгэгдсэн хэрэг

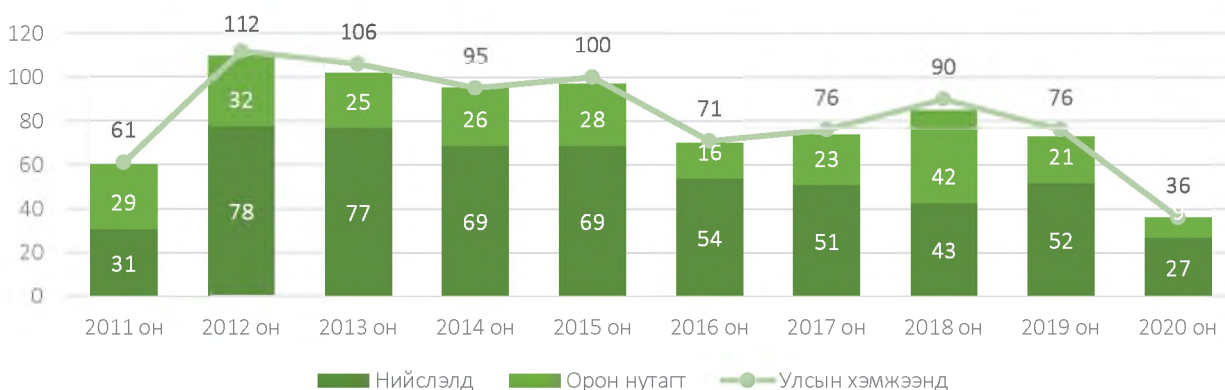
1.1 Бүртгэгдсэн нийт гэмт хэрэг.

Цагдаагийн байгууллагын хэмжээнд 2020 онд гадаадын иргэнээс үйлдсэн 36 гэмт хэрэг бүртгэгдсэн нь өмнөх оны мөн үеэс 40 хэргээр буюу 52.6 хувиар, нийслэлийн хэмжээнд 27 бүртгэгдсэн нь 25 хэргээр буюу 42.0 хувиар, орон нутгийн хэмжээнд 9 бүртгэгдсэн нь 12 хэргээр буюу 57.1 хувиар тус тус буурсан. Бүртгэгдсэн хэргийн 12 буюу 33.3 хувь нь хүнд, 24 буюу 66.7 хувь нь хөнгөн гэмт хэрэг эзэлж байна.

1.2 Бүртгэгдсэн гэмт хэргийн гаралт нутаг дэвсгэрээр.

	Хэргийн тоо		Өсөлт, бууралтын хувь	Нийт хэрэгт эзлэх хувь	
	2019 он	2020 он		2019 он	2020 он
Улсын хэмжээ	76	36	-52.6	0.2	0.2
Нийслэлд	52	27	-42.0	0.3	0.2
Орон нутагт	21	9	-57.1	0.2	0.1
Бусад	3	0		5.1	

1.3 Гэмт хэргийн түвшин /2011-2020 он/.



Сүүлийн 10 жилийн дунджаар жилд 82, сард 6.8 гэмт хэрэг бүртгэгдсэн.

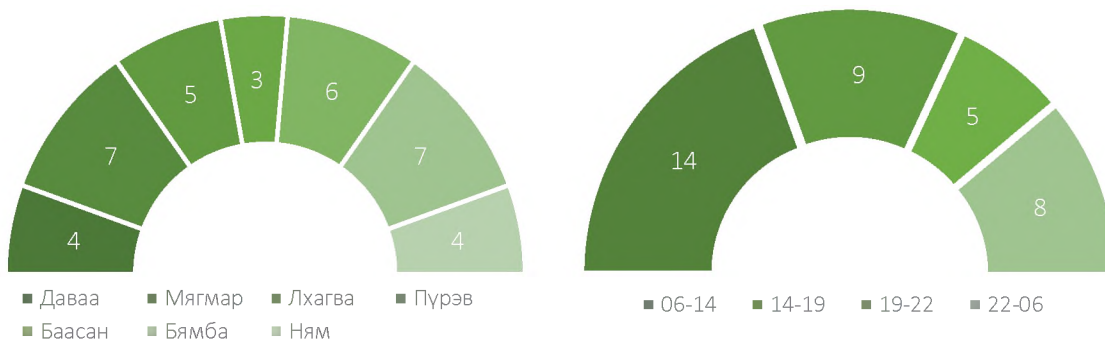
1.4 Нийт бүртгэгдсэн гэмт хэрэг /Эрүүгийн хуулийн бүлгээр/.

Д/д	Гэмт хэргийн төрөл	Бүртгэгдсэн хэрэг		Өсөлт, бууралтын хувь	Нийт гэмт хэрэгт эзлэх хувь	
		2019 он	2020 он			
1	Хүний амьд явах эрхийн эсрэг гэмт хэрэг	3				
2	Үүнээс: Хүнийг алах	1				
3	Хүний эрүүл мэндийн халдашгүй байдлын эсрэг	18	11	-38.9	30.6	
4	Хүний бэлгийн эрх чөлөө, халдашгүй байдлын эсрэг гэмт хэрэг	2				
5	Үүнээс: Хүчиндэх	2				
6	Өмчлөх эрхийн эсрэг гэмт хэрэг	21	14	-33.3	38.9	
7	Үүнээс: Хулгайлах	1	1		2.8	
		Залилах	17	11	-35.3	30.5
		Дээрэмдэх	1	1	0.0	2.8
8	Олон нийтийн аюулгүй байдал, ашиг сонирхлын эсрэг гэмт хэрэг	5	2	-60.0	5.6	
9	Хөдөлгөөний аюулгүй байдал, тээврийн хэрэгслийн ашиглалтын журмын эсрэг гэмт хэрэг	8	2	-75.0	5.6	
10	Үүнээс: Автотээврийн хэрэгслийн хөдөлгөөний аюулгүй байдал, ашиглалтын журам зөрчих	8	2	-75.0	5.6	
11	Бусад	19	7	-63.2	19.3	



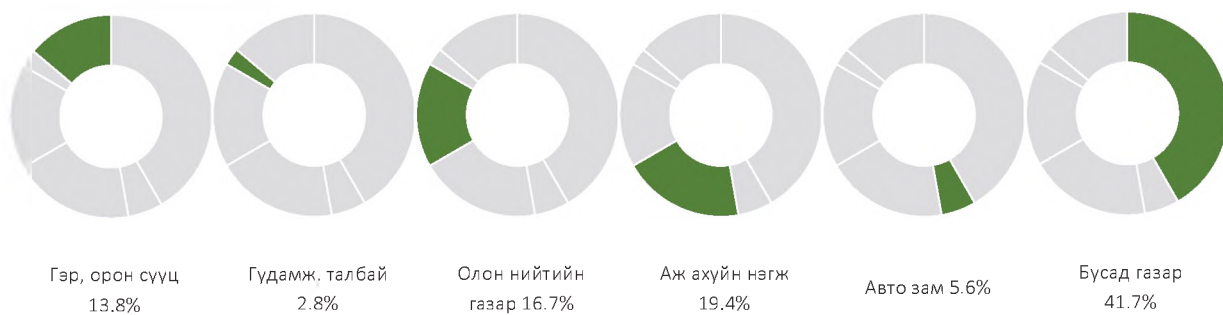
1.5 Гэмт хэрэг үйлдэгдсэн цаг, гараг.

Гэмт хэрэг бүртгэгдсэн гарагаар нь авч үзвэл 4 буюу 11.1 хувь нь даваа гарагт, 7 буюу 19.4 хувь нь мягмар гарагт, 5 буюу 14.0 хувь нь лхагва гарагт, 3 буюу 8.3 хувь нь пүрэв гарагт, 6 буюу 16.7 хувь нь баасан гарагт, 7 буюу 19.4 хувь нь бямба гарагт, 4 буюу 11.1 хувь нь ням гарагт тус тус бүртгэгдсэн бол цагаар нь авч үзвэл 14 буюу 39.0 хувь нь 06:00-14:00 цагт, 9 буюу 25.0 хувь нь 14:00-19:00 цагт, 5 буюу 13.8 хувь нь 19:00-22:00 цагт, 8 буюу 22.2 хувь нь 22:00-06:00 цагт тус тус бүртгэгдсэн байна.



1.6 Гэмт хэрэг үйлдэгдсэн газар.

Гэмт хэрэг бүртгэгдсэн газрыг авч үзвэл бүртгэгдсэн гэмт хэргийн 5 буюу 13.8 хувь нь гэр орон сууцанд, 1 буюу 2.8 хувь нь гудамж талбайд, 6 буюу 16.7 хувь нь олон нийтийн газарт, 1 буюу 2.8 хувь нь нийтийн тээвэрт, 1 буюу 2.8 хувь нь төрийн байгууллагад, 7 буюу 19.4 хувь нь аж ахуйн нэгжид, 2 буюу 5.6 хувь нь авто замд, 13 буюу 36.1 хувь нь бусад газарт бүртгэгджээ.

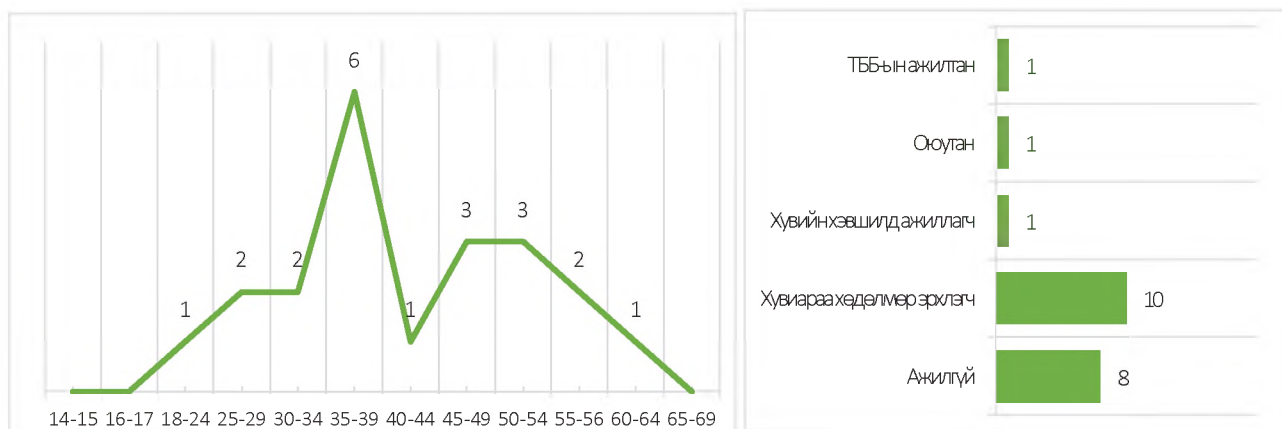


Хоёр. Гэмт хэрэгт холбогдогчид

2.1 Гэмт хэрэгт холбогдсон гадаадын иргэн.

Нийт 21 гадаадын иргэн гэмт хэрэгт холбогдон шалгагдсан нь өмнөх оны мөн үетэй харьцуулахад 33 буюу 61.1 хувиар буурсан байна. Үүнээс 2 буюу 9.5 хувь нь эмэгтэй хүн эзэлж байгаа нь өмнөх оны мөн үеэс 3 буюу 60.0 хувиар буурчээ.

2.2 Гэмт хэрэгт холбогдогчдын нас, хүйс, нийгмийн байдал.



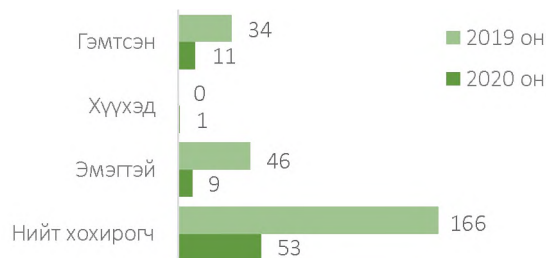
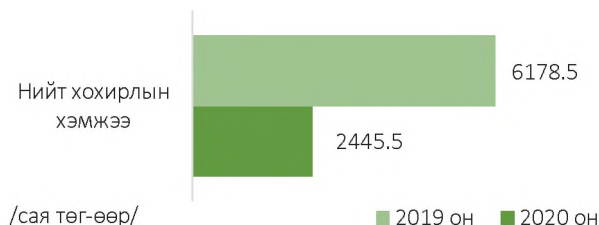
2.3 Гадаадын иргэдийн харьяалал.

Улс	11.6 Хүний эрүүл мэндэд хөнгөн хохирол учруулах	17.1 Хулгайлах	17.3 Залилах	18.5 Улсын хилээр барааг хууль бусаар нэвтрүүлэх	20.7 Мансууруулах эм, сэтгэцэд нөлөөт бодисыг хууль бусаар ашиглах	26.1 Цахим мэдээлэлд хууль бусаар халдах	27.10 Авто тээврийн хэрэгслийн хөдөлгөөний аюулгүй байдал, ашиглалтын журам зөрчих
БНХАУ	5			2	1	2	1
БНСВУ	3						
Казахстн	1	1	1				
Канад					1		
Нигери						1	
ОХУ			1				
БНСУ							1

Гурав. Гэмт хэргийн хохирогч, хохирол

3.1 Хохирсон гадаадын иргэн.

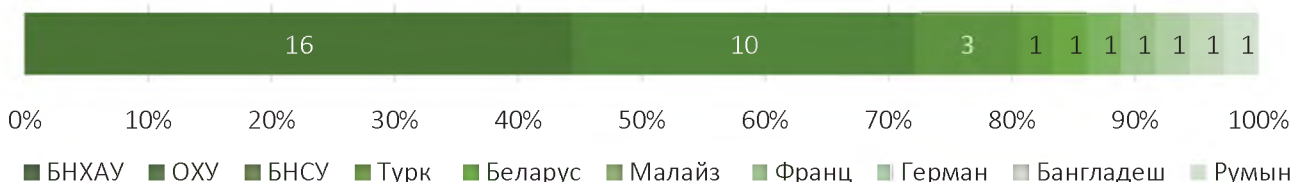
Гэмт хэргийн улмаас 53 гадаадын иргэн хохирч, үүнээс 11 хүн гэмтсэн нь өмнөх оны мөн үетэй харьцуулбал хохирсон иргэн 113 буюу 68.1 хувиар, гэмтсэн иргэн 23 буюу 67.6 хувиар тус тус буурсан.



Гадаадын иргэдэд 2445.5 сая төгрөгийн хохирол учирсан нь өмнөх оны мөн үеэс 3733.0 сая төгрөг буюу 60.4 хувиар буурсан байна.

Дөрөв. Зөрчилд холбогдон шалгагдсан болон өртсөн гадаадын иргэд

Зөрчлийн улмаас гадаадын 36 иргэн хохирсны харьяаллаар нь авч үзвэл БНХАУ-ын 16, ОХУ-ын 10, БНСУ-ын 3, Турк, Беларусь, Малайз, Франц, Герман, Бангладеш, Румын Улсын тус тус 1 иргэн байна. Эдгээрээс Монгол Улсад түр оршин суудаг 6, байнга оршин суудаг 13 иргэн тус тус бүртгэгдсэн.



Зөрчилд гадаадын 6083 иргэн холбогдон шалгагдсан байна. Зөрчил гаргасан 5949 /97.7%/ иргэнийг торгож, 104 /1.8%/ иргэнд зөрчлийн хэрэг үүсгэн шалгаж, 19 /0.3%/ иргэнийг тээврийн хэрэгсэл жолоодох эрх хасах, 11 /0.2%/ иргэнийг баривчилах шийтгэл тус тус ногдуулжээ. Торгох шийтгэл ногдуулсан 5949 иргэнийг ердийн зөрчилд, 104 иргэнд зөрчлийн хэрэг үүсгэн шалгаж торгуулийн арга хэмжээ авсан байна.

Нийт зөрчлийн 5016 буюу 82.5 хувь нь Улаанбаатар хотод, 1065 буюу 17.5 хувь нь орон нутагт үйлдэгдсэн гэж бүртгэгджээ.



НАЙМ. ГЭМТ ХЭРЭГ, ЗӨРЧЛИЙН СТАТИСТИК ҮЗҮҮЛЭЛТ

НИЙСЛЭЛИЙН ДҮҮРЭГ ХОРООНД БҮРТГЭГДСЭН ЗАРИМ ТӨРЛИЙН ГЭМТ ХЭРЭГ

д/д	Дүүрэг, хороо	Бүх гэмт хэрэг		Үүнээс: Зарим төрлийн гэмт хэрэг													
				Хүнийг алах 10.1		Хүний эрүүл мэндэд хөнгөн хохирол учруулах 11.6		Хүчиндэх 12.1		Хулгайлах 17.1		Дээрэмдэх 17.2		Залилах 17.3		Автотээврийн хэрэгслийн хөдөлгөөний аюулгүй байдал, ашиглалтын журам зөрчих 27.10	
				2020	2021	2020	2021	2020	2021	2020	2021	2020	2021	2020	2021	2020	2021
Баянгол дүүрэг																	
1	01-р хороо	162	117	1	1	39	27	1	30	13	3	2	47	43	5	3	
2	02-р хороо	177	180	1	1	29	19	1	28	15	6		75	120	13	4	
3	03-р хороо	166	144	1		51	40	1	1	26	20	5	3	42	55	8	4
4	04-р хороо	155	123			31	31	1	2	39	18	6	2	34	35	2	2
5	05-р хороо	177	100		1	41	28		1	49	12	8	4	47	31	3	3
6	06-р хороо	190	303	2	1	37	30	1	1	67	16	15	4	35	232	5	2
7	07-р хороо	141	96	2		33	34	1	2	47	18	10	4	24	14	4	4
8	08-р хороо	158	81		1	34	30	1	1	53	16	18	3	33	15	2	1
9	09-р хороо	85	69		1	20	20	1	1	36	6	6	1	12	32		2
10	10-р хороо	83	30	1	2	17	11	2	2	38	5	1		15	2		1
11	11-р хороо	110	62	1	1	37	22	1	3	31	9		4	13	9	6	2
12	12-р хороо	99	59			33	19	3		21	14	8	4	22	7	5	
13	13-р хороо	176	77		1	24	19			65	16	8	3	41	26	5	2
14	14-р хороо	123	63	1		56	24	1		17	13	8		25	10	3	7
15	15-р хороо	50	42			10	3	1	1	16	11	6	6	13	10	1	2
16	16-р хороо	122	82			47	22		1	16	12	8	7	32	25	3	1
17	17-р хороо	100	160			34	27	2		15	10	10	4	24	101	1	1
18	18-р хороо	117	109		1	37	29	1	2	18	14	10	4	25	42	2	1
19	19-р хороо	72	50	1		25	23			18	6	5	3	13	10		1
20	20-р хороо	244	191	3		35	49	1	1	89	55	10	6	49	37	6	6
21	21-р хороо	40	28	1		6	7	1	1	18	9	4	1	3	2		
22	22-р хороо	57	58		1	27	27			14	14	6	2	4	4	1	
23	23-р хороо	30	19		1	8	8		1	12	3	1	1	4	4	1	
24	24-р хороо		9				2		1						4		
25	25-р хороо		5				2				2				1		
	Нийт	2834	2257	15	13	711	553	20	23	763	327	162	68	632	871	76	49
Баянзүрх дүүрэг																	
26	01-р хороо	199	122	2		48	27	2	1	46	24	21	5	49	41	4	3
27	02-р хороо	194	216	1	3	45	58	4	3	62	39	14	8	41	79	1	3
28	03-р хороо	262	84			39	26			40	17	31	3	36	22	5	1
29	04-р хороо	279	207	2	1	60	52	3	4	79	31	13	2	84	94	10	3
30	05-р хороо	319	238	2	4	83	78	7	5	127	71	14	2	40	35	9	6
31	06-р хороо	163	135		1	35	36		1	47	25	18	5	44	38	4	7
32	07-р хороо	254	173			67	36	3	3	59	19	17	6	76	74	7	5
33	08-р хороо	264	302	1	2	61	90	4	8	97	88	12	1	40	67	6	6
34	09-р хороо	123	93		1	35	33	3	5	54	36	6	1	5	5	1	
35	10-р хороо	95	74			33	23	1		22	18		2	14	12	5	4
36	11-р хороо	224	166	1	1	49	59	3	3	122	51		3	11	8	11	9
37	12-р хороо	178	112	2	1	37	36		4	85	31	4	1	21	10	5	7
38	13-р хороо	179	87	1		36	23		2	58	25	7	2	33	19	7	1
39	14-р хороо	534	407	1	3	103	93	1	3	210	153	8	11	137	89	5	6
40	15-р хороо	120	98			21	12		3	30	11	8	3	44	56	2	1
41	16-р хороо	254	171	1	1	67	52	1	1	88	53	5	5	56	25	6	9
42	17-р хороо	120	91	1	1	31	36	1		39	24	2	1	28	21		1
43	18-р хороо	220	244	1		38	21	1		36	16	8	3	113	186	5	2
44	19-р хороо	145	77	1		42	26	2	1	65	24	8	4	9	9	5	1
45	20-р хороо	140	89	1	1	51	48	1	1	46	14	1		9	10	2	
46	21-р хороо	151	140	2		31	41	4	5	80	42	7	6	11	22	5	4
47	22-р хороо	236	139		1	64	50	1	1	112	43	13	4	18	17	9	5
48	23-р хороо	107	83	1	2	42	38		1	40	25	2	1	4	5	2	3
49	24-р хороо	80	45	1	1	18	22	1		28	12	7	2	4	5		1

д/д	Дүүрэг, хороо	Бүх гэмт хэрэг		Үүнээс: Зарим төрлийн гэмт хэрэг													
				Хүнийг алах 10.1		Хүний эрүүл мэндэд хөнгөн хохирол учруулах 11.6		Хүчиндэх 12.1		Хулгайлах 17.1		Дээрэмдэх 17.2		Залилах 17.3		Автоматзврийн хэрэгслийн хөдөлгөөний аюулгүй байдал, ашиглалтын журам зөрчих 27.10	
		2020	2021	2020	2021	2020	2021	2020	2021	2020	2021	2020	2021	2020	2021	2020	2021
50	25-р хороо	179	111	1		37	39		1	69	24	5	3	30	25	2	
51	26-р хороо	236	215	1	1	50	58	3	1	108	53	2	3	33	62	2	2
52	27-р хороо	142	126		1	43	49	3	1	68	33	4	5	13	22	2	3
53	28-р хороо	68	38	1	1	16	17	3		30	12		1	1	2	8	1
	Нийт	5465	4083	25	27	1282	1179	52	58	1947	1014	237	93	1004	1060	130	94
Сүхбаатар дүүрэг																	
54	01-р хороо	588	374		2	150	58		2	105	47	9	2	172	159	20	12
55	02-р хороо	76	35			17	14		1	16	5	1		18	9	1	
56	03-р хороо	184	135			47	40			46	12	7	2	53	57		1
57	04-р хороо	114	115			32	26			26	20	2	3	19	39	3	
58	05-р хороо	66	50			12	16			16	11	2	2	19	13	1	
59	06-р хороо	224	148			44	27	1	1	38	16	7	2	80	64	5	4
60	07-р хороо	187	77			39	20	1	1	29	9	7	3	41	20	4	3
61	08-р хороо	430	237			112	48	2	2	104	52	19	10	109	75	4	8
62	09-р хороо	141	110	1		64	32	3	1	25	28	7	3	16	22	2	4
63	10-р хороо	175	90			27	22	2	1	47	22	7	5	42	19	3	6
64	11-р хороо	300	156	2	1	39	34	2	1	94	60	12	7	47	27	5	4
65	12-р хороо	103	62	1		17	10	1		56	23	1	3	13	6	5	5
66	13-р хороо	121	56	1		26	18	2	4	53	14	5	2	12	4	5	2
67	14-р хороо	76	49			18	17	3	1	30	13	4	2	5	4	6	1
68	15-р хороо	61	45			9	8	2	2	32	16	1	3	5	3	2	3
69	16-р хороо	122	84	2		18	14	1	2	75	40	2	2	8	6	3	3
70	17-р хороо	45	25			6	10			26	4	2	2	2	4	1	
71	18-р хороо	87	52		1	14	12	3	1	47	17		1	9	6	2	4
72	19-р хороо	114	70			12	25	1		90	32		1		4	1	3
73	20-р хороо	69	53	2	1	10	12	1	1	44	22	1		5	7	3	1
	Нийт	3283	2023	9	5	713	463	25	21	999	463	96	55	675	548	76	64
Сонгинохайрхан дүүрэг																	
74	01-р хороо	124	69	1	1	48	22	3	2	43	26	2		9	9	4	
75	02-р хороо	106	75		2	42	25	3	4	41	24	3	4	9	2	2	6
76	03-р хороо	64	45			21	14	1	1	23	15	1	2	4	8	3	2
77	04-р хороо	66	53		1	24	15	1	1	20	14	1		7	10	6	4
78	05-р хороо	80	54			22	15	2	2	40	22	2	5	7	2		3
79	06-р хороо	154	106	1	2	31	20	5	1	56	30	6	5	36	28	3	4
80	07-р хороо	136	86	2	1	48	31	1	3	50	17	5	2	7	12	12	8
81	08-р хороо	46	24	1		13	11			18	9	2		3	2	5	
82	09-р хороо	82	45	1	2	29	15	1	4	18	11	3		10	4	2	2
83	10-р хороо	67	51	1	1	22	13	2	2	22	21	4	1	6	4	1	1
84	11-р хороо	62	51		2	21	17	2		22	14	2		8	6	3	5
85	12-р хороо	115	61	1	1	17	25			41	15	12	7	29	8	3	
86	13-р хороо	122	48			22	14	2	2	37	9	8	6	37	7	4	1
87	14-р хороо	100	59			28	18	1		16	12	4	4	34	16	4	
88	15-р хороо	92	52			16	21	2	1	32	5	8	5	21	11	4	3
89	16-р хороо	104	45	2		30	13			24	15	19	4	19	9	1	
90	17-р хороо	81	53	1	1	14	13	1		22	15	7	2	22	9	1	4
91	18-р хороо	111	74		2	42	20	1		27	23	2	2	15	11	10	2
92	19-р хороо	156	104		2	68	34		2	41	37	3	5	24	14	2	3
93	20-р хороо	154	100			43	27			44	21		1	33	20	13	12
94	21-р хороо	143	82			20	22		2	56	25			4	7	14	6
95	22-р хороо	214	95	1		57	29	3	5	116	33	1	2	7	11	9	5
96	23-р хороо	125	67		2	31	23	1	1	51	30	7	1	27	7	1	
97	24-р хороо	120	84	1	2	39	26	7	3	55	36	5	1	2	2	2	1
98	25-р хороо	112	55			33	16	6	2	47	12	5	1	6	10	5	4
99	26-р хороо	139	84		1	50	29	2	3	67	31	3	3	8	8		4
100	27-р хороо	77	76	1		31	31	1	1	19	18	1	1	10	11	3	2
101	28-р хороо	52	43	1		8	10	3	4	24	14	4	2	5	6	2	3
102	27-р хороо	127	97	1	1	23	22			53	30	4	2	32	30	3	2



ЦАГДААГИЙН БАЙГУУЛЛАГЫН ХЭМЖЭЭНД 2020 ОНД БҮРТГЭГДСЭН ГЭМТ ХЭРЭГ, ЗӨРЧЛИЙН НӨХЦӨЛ БАЙДАЛ

д/д	Дүүрэг, хороо	Бүх гэмт хэрэг		Үүнээс: Зарим төрлийн гэмт хэрэг													
				Хүнийг алах 10.1		Хүний эрүүл мэндэд хөнгөн хохирол учруулах 11.6		Хүчиндэх 12.1		Хулгайлах 17.1		Дээрэмдэх 17.2		Залилах 17.3		Автотээврийн хэрэгслийн хөдөлгөөний аюулгүй байдал, ашиглалтын журам зөрчих 27.10	
				2020	2021	2020	2021	2020	2021	2020	2021	2020	2021	2020	2021	2020	2021
103	28-р хороо	53	37			22	15			19	14	2		4	3	2	1
104	27-р хороо	109	44	1		32	22	5	1	45	13	2	1	11	2	4	
105	28-р хороо	177	91		2	34	22	2		67	24	3	1	19	11	16	8
106	27-р хороо		60				14		2		31		2		4		2
107	28-р хороо		30				5				16				1		3
108	27-р хороо		8				4		1		3						
109	28-р хороо		30				6				17		1		2		
110	29-р хороо		27				12				4		1		7		
111	30-р хороо		14				8				2				1		
112	31-р хороо		5		1		2								1		1
113	32-р хороо		14				1		1		7		1		1		
114	33-р хороо		16				3		2		5		2		1		1
115	34-р хороо		12								6				3		1
116	35-р хороо		11				6				3				1		
	Нийт	3470	2337	17	27	981	711	58	53	1256	729	131	77	475	322	144	104
Чингэлтэй дүүрэг																	
117	01-р хороо	240	163			18	11	1	1	64	26	4		83	77	5	2
118	02-р хороо	210	140			17	24			61	27	3		82	62	1	1
119	03-р хороо	249	143			21	18			71	36	6	4	101	51	6	5
120	04-р хороо	232	137			28	20		1	40	24	1	1	52	49	4	
121	05-р хороо	241	211		1	28	42	2		50	32	10	3	90	86	4	2
122	06-р хороо	129	75	1		26	21	3	2	26	13	5	4	34	18	7	
123	07-р хороо	158	114	2		26	37	1	1	93	56	6	3	6	8	3	2
124	08-р хороо	75	59			22	19			30	24	5	3	6	4	1	
125	09-р хороо	66	61	1		18	18	3		28	30	2	2	2	2	2	2
126	10-р хороо	88	53	1		26	31		1	41	11	2		4	5	1	
127	11-р хороо	123	60	1	1	30	17	1	3	51	13	5	2	19	16	4	1
128	12-р хороо	169	104	4	1	51	49	3	2	67	18	3	3	16	9	4	3
129	13-р хороо	105	70	1		33	34	2		29	16	9	2	11	3	3	1
130	14-р хороо	77	50	2		19	24	2		32	10	1	2	12	7	1	1
131	15-р хороо	72	33	1		20	16	2		21	8	1		10	4	1	
132	16-р хороо	95	70	2		34	29	5	1	32	24	1		5	6	2	1
133	17-р хороо	77	56		1	19	27	2	2	35	5	2	1	8	7		5
134	18-р хороо	76	58	2		27	25	2	1	23	11	2	1	9	11		
135	19-р хороо	160	118	2	3	31	32	3	5	94	42	3	1	8	10	1	10
	Нийт	2642	1775	20	7	494	494	32	20	888	426	71	32	558	435	50	36
Хан-Уул дүүрэг																	
136	01-р хороо	118	87	1		14	11		1	26	29	6	2	32	18	6	
137	02-р хороо	155	106	1		20	27	1		26	20	10	1	46	27	10	3
138	03-р хороо	268	184		1	41	32	1	2	49	28	5	1	84	51	10	13
139	04-р хороо	171	137	1	4	42	26		1	49	46	3	1	33	26	11	4
140	05-р хороо	44	27			15	9			11	4	1		3	6	3	3
141	06-р хороо	43	31	1		16	9	1		12	4			7	5	1	1
142	07-р хороо	35	19	1		12	5	1		12	5	1		6	2	2	4
143	08-р хороо	68	42	1		18	12	2		17	12	3	1	18	5	1	2
144	09-р хороо	51	40	3		17	8	3		13	10		2	6	8		
145	10-р хороо	139	76	1	1	34	17	2	2	47	22	1		23	12	9	6
146	11-р хороо	307	228	2	1	40	51		3	92	46	3	1	83	54	7	6
147	12-р хороо	62	47	2		19	9	2	1	23	13			2	6	2	2
148	13-р хороо	53	33		1	15	9	1	2	20	6		1	4		4	3
149	14-р хороо	79	50	1		16	7	2	2	43	20	1		1	3	7	8
150	15-р хороо	375	230	1		67	44	1		93	63	3	1	121	53	5	6
151	16-р хороо	87	68	1	1	16	18		1	29	29	2		15	11	4	3
152	17-р хороо		48		1		10		1		19				7		
153	18-р хороо		28				3				8				6		1
154	19-р хороо		44				8				8		1		15		

д/д	Дүүрэг, хороо	Бүх гэмт хэрэг		Үүнээс: Зарим төрлийн гэмт хэрэг													
				Хүнийг алах 10.1		Хүний эрүүл мэндэд хөнгөн хохирол учруулах 11.6		Хүчиндэх 12.1		Хулгайлах 17.1		Дээрэмдэх 17.2		Залилах 17.3		Автотээврийн хэрэгслийн хөдөлгөөний аюулгүй байдал, ашиглалтын журам зөрчих 27.10	
		2020	2021	2020	2021	2020	2021	2020	2021	2020	2021	2020	2021	2020	2021	2020	2021
155	20-р хороо		58				13				11				18		
156	21-р хороо		67				12				33		1		8		
Нийт		2055	1650	17	10	402	340	17	16	562	436	39	13	484	341	82	65
Багануур дүүрэг																	
157	01-р хороо	50	56		1	10	14	4	2	13	11			6	9	2	1
158	02-р хороо	17	9			6	2			2	1				1	3	
159	03-р хороо	44	24	1		12	11	1		10	5	1		7	2	3	1
160	04-р хороо	27	30		1	12	19	1		2	3		1	1		1	2
161	05-р хороо	29	24	1		13	11			7	3			1	3		
Нийт		167	143	2	2	53	57	6	2	34	23	1	1	15	15	9	4
Багахангай дүүрэг																	
162	01-р хороо	6	15			3	8			1	4				1		
163	02-р хороо	8	11			4	5	1		1	2					1	2
Нийт		14	26	0	0	7	13	1	0	2	6	0	0	0	1	1	2
Налайх дүүрэг																	
164	01-р хороо	72	77		1	27	32			22	13		1	3	13	5	3
165	02-р хороо	78	52	1	2	28	25		2	17	6			10	4	2	1
166	03-р хороо	55	38	2		18	19			14	5				3	3	3
167	04-р хороо	30	23			17	14	1	1	4	6					1	
168	05-р хороо	27	28	1		9	9		3	6	9					4	4
169	06-р хороо	37	57	1		11	32	2	4	9	6	1		2	1	4	1
170	07-р хороо	32	34		1	10	17			14	8			1	3	1	
171	08-р хороо		30				15				4		1		4		
Нийт		331	339	5	4	120	163	3	10	86	57	1	2	16	28	20	12



ЦАГДААГИЙН БАЙГУУЛЛАГЫН ХЭМЖЭЭНД 2020 ОНД БҮРТГЭГДСЭН ГЭМТ ХЭРЭГ, ЗӨРЧЛИЙН НӨХЦӨЛ БАЙДАЛ

УЛСЫН ХЭМЖЭЭНД 1991-2020 ОНД БҮРТГЭГДСЭН ГЭМТ ХЭРЭГ

Д/д	Нутаг дэвсгэр	1981	1982	1983	1984	1985	1986	1987	1988	1989	1990	1991	1992	1993	1994	1995	1996	1997	1998	1999	2000
1	Архангай	130	117	149	203	209	216	250	226	213	222	206	213	448	326	374	528	575	427	450	394
2	Баян-Өлгий	71	66	91	117	102	153	159	116	100	105	138	217	188	161	206	236	221	268	272	253
3	Баянхонгор	94	110	160	203	185	177	175	147	164	205	211	250	325	390	365	457	468	415	396	415
4	Булган	142	140	149	151	133	132	155	102	120	120	147	199	259	301	220	273	421	449	429	413
5	Говь-Алтай	81	102	94	117	124	109	203	116	81	101	109	122	195	223	184	187	301	288	298	251
6	Говьсүмбэр											55	163	206	205	246	273	263	254	237	228
7	Дархан-Уул	181	219	371	390	329	328	342	324	456	540	634	759	1030	1017	834	1065	1158	1125	936	1012
8	Дорноговь	186	191	155	179	203	155	276	200	211	253	199	353	465	466	587	548	692	534	580	613
9	Дорнод	186	276	219	289	343	379	327	238	233	423	315	541	738	548	836	834	763	782	815	927
10	Дундговь	135	139	151	162	197	222	232	224	171	197	254	362	537	481	513	466	396	516	373	354
11	Завхан	106	129	147	198	200	203	171	168	183	195	163	201	286	294	329	334	366	332	374	441
12	Орхон	135	172	126	201	146	153	128	156	155	281	321	454	487	451	543	599	549	541	659	587
13	Өвөрхангай	225	167	183	298	258	231	231	193	173	203	216	310	387	474	523	570	514	435	553	670
14	Өмнөговь	66	95	104	180	200	176	195	163	149	145	171	180	340	350	315	367	329	305	301	503
15	Сүхбаатар	54	77	68	141	117	159	101	119	133	149	136	213	364	354	341	279	316	276	276	265
16	Сэлэнгэ	300	285	262	374	263	369	315	307	332	354	367	578	912	1008	1108	1138	1171	1123	1387	1292
17	Төв	249	387	369	400	428	404	380	295	388	392	372	517	684	794	799	891	1104	1074	826	917
18	Увс	143	164	152	183	194	183	171	147	152	173	203	262	308	316	275	341	429	452	586	432
19	Ховд	134	154	168	169	174	173	129	129	172	160	201	232	355	318	367	456	547	518	453	438
20	Хөвсгөл	173	215	209	218	220	216	226	217	215	341	268	408	527	743	766	863	873	925	791	959
21	Хэнтий	171	204	178	317	339	365	296	331	305	351	316	492	669	776	1004	1170	1149	986	837	1130
22	Улаанбаатар	2747	2456	3731	4100	3796	3535	2751	2341	2211	2884	3581	4722	7089	7986	9217	9917	11423	10150	10656	10360
23	Төмөр зам	107	188	201	260	240	224	184	200	233	248	275	248	406	450	425	470	543	494	785	530
24	ИАТ		23	14	28	32	31	26	20	24	21	44	34	44	38	52	48	49	31	35	45
25	Бусад	107	155	164				143	135	1049	997	923	437	105	93	67	58	37	37	47	34
26	Улсын дүн	5923	6231	7615	8878	8432	8293	7566	6614	7623	9060	9825	12467	17354	18563	20496	22368	24657	22737	23352	23463

Д/д	Нутаг дэвсгэр	2001	2002	2003	2004	2005	2006	2007	2008	2009	2010	2011	2012	2013	2014	2015	2016	2017	2018	2019	2020
1	Архангай	384	352	345	344	384	398	483	526	431	458	385	418	437	469	512	536	514	519	568	435
2	Баян-Өлгий	275	232	199	123	144	235	351	365	313	378	345	467	349	287	279	281	319	318	306	308
3	Баянхонгор	478	464	366	343	360	364	382	349	386	436	347	336	431	430	360	356	563	581	642	462
4	Булган	530	452	386	325	281	263	288	280	289	243	249	300	387	352	295	265	362	344	459	349
5	Говь-Алтай	261	269	191	172	157	175	239	177	123	174	148	169	189	199	210	183	200	203	235	151
6	Говьсүмбэр	220	183	172	141	137	172	174	161	165	119	119	160	179	217	211	207	171	176	154	148
7	Дархан-Уул	915	797	803	626	710	664	683	644	608	614	557	619	754	894	792	675	768	818	803	566
8	Дорноговь	701	652	649	629	559	690	570	528	579	534	546	582	559	544	561	665	654	517	550	318
9	Дорнод	756	567	526	582	496	574	803	577	645	526	413	578	751	566	529	482	582	602	605	476
10	Дундговь	352	312	266	247	239	238	316	259	246	231	206	201	284	260	242	221	216	266	211	196
11	Завхан	479	406	383	397	340	297	335	320	324	294	320	354	300	312	225	259	221	235	247	271
12	Орхон	515	510	415	449	445	453	490	457	368	516	481	545	583	571	566	528	881	794	747	533
13	Өвөрхангай	770	690	519	556	458	499	545	375	355	439	473	545	519	492	542	508	492	670	613	407
14	Өмнөговь	390	502	335	273	209	296	502	412	304	314	323	358	421	429	396	409	462	429	515	458
15	Сүхбаатар	260	289	180	173	170	181	224	187	200	190	183	207	312	322	317	319	338	366	525	408
16	Сэлэнгэ	1519	1171	879	906	933	816	853	960	814	797	618	704	679	764	793	669	729	779	767	549
17	Төв	915	887	710	749	528	680	737	737	742	625	671	772	922	959	863	812	810	779	865	737
18	Увс	441	453	456	444	443	351	363	463	405	389	363	306	334	361	372	322	356	332	327	188
19	Ховд	453	502	335	325	356	489	525	518	380	295	281	271	366	357	498	398	433	363	481	394
20	Хөвсгөл	658	760	869	833	688	629	574	486	510	419	485	504	555	730	756	707	749	787	743	535
21	Хэнтий	1375	1053	713	796	785	924	973	775	639	670	727	631	429	578	460	420	453	626	841	531
22	Улаанбаатар	10469	10718	9940	9180	8208	8540	10514	10901	11339	10863	10773	12910	15419	2813	2951	17909	21947	25652	20261	14633
23	Төмөр зам	484	265	287	271	293	261	261	186	114	144	122	99	89	94	90	92	82	53	49	28
24	ИАТ	38	24	9		54	49	49	15	19	14	11	13	82	11	10	10	4	5	12	9
25	Бусад	32	45	1	21	34	15	15	46	75	143	51	40	32	20	39	36	39	64	59	11
26	Улсын дүн	23670	22555	19934	18905	17411	18253	21268	20704	20373	19825	19197	22089	25362	27318	27757	27167	32259	36220	31524	23064

ЦАГДААГИЙН БАЙГУУЛЛАГЫН ХЭМЖЭЭНД 2020 ОНД БҮРТГЭГДСЭН ГЭМТ ХЭРЭГ

№	Бүс	Хэрэг бүртгэх, мөрдөн байцаах эрх бүхий байгууллага	Бүх гэмт хэрэг		Өсөлт, бууралт %	Гэмт хэргийн ангилал					
						Хөнгөн		Хүнд			
						Бүх хэрэг		Бүх хэрэг			
			2019	2020		2019	2020	2019	2020		
А			1	2	3	4	5	6	7		
1	Баруун бүс	Баян-Өлгий	306	308	0.7	244	245	62	63		
2		Говь-Алтай	235	151	-35.7	178	111	57	40		
3		Завхан	247	271	9.7	183	201	64	70		
4		Үүнээс: Тосонцэнгэл	64	69	7.8	46	46	18	23		
5		Увс	327	188	-42.5	265	140	62	48		
6		Ховд	481	394	-18.1	363	329	118	65		
7		Үүнээс: Булган	95	103	8.4	82	92	13	11		
8	Хангайн бүс	Архангай	568	435	-23.4	444	321	124	114		
9		Баянхонгор	642	462	-28.0	477	362	165	100		
10		Булган	459	349	-24.0	369	274	90	75		
11		Орхон	747	533	-28.6	539	412	208	121		
12		Өвөрхангай	613	407	-33.6	457	319	156	88		
13		Үүнээс: Хархорин	148	130	-12.2	122	108	26	22		
14		Хөвсгөл	743	535	-28.0	559	427	184	108		
15	Төвийн бүс	Говьсүмбэр	154	148	-3.9	134	131	20	17		
16		Дархан-Уул	803	566	-29.5	666	465	137	101		
17		Дорноговь	550	318	-42.2	422	244	128	74		
18		Үүнээс: Замын-Үүд	224	102	-54.5	174	80	50	22		
19		Дундговь	211	196	-7.1	170	150	41	46		
20		Өмнөговь	515	458	-11.1	421	368	94	90		
21		Үүнээс: Цогтцэций	269	206	-23.4	226	179	43	27		
22		Сэлэнгэ	767	549	-28.4	590	453	177	96		
23		Үүнээс: Мандал	272	194	-28.7	199	157	73	37		
24		Төв	865	737	-14.8	714	610	151	127		
25	Үүнээс: Заамар	149	181	21.5	126	142	23	39			
26	Зүүн бүс	Дорнод	605	476	-21.3	490	404	115	72		
27		Сүхбаатар	525	408	-22.3	417	302	108	106		
28		Хэнтий	841	531	-36.9	661	397	180	134		
29		Үүнээс: Бор-Өндөр	173	105	-39.3	139	77	34	28		
30	Нийслэл	20261	14633	-27.8	16347	12572	3914	2061			
31	Баянгол	2834	2257	-20.4	2569	2123	265	134			
32	I хэлтэс	1385	1154	-16.7	1267	1094	118	60			
33	II хэлтэс	1449	1103	-23.9	1302	1029	147	74			
34	Баянзүрх	5465	4083	-25.3	4307	3540	1158	543			
35	I хэлтэс	2162	1490	-31.1	1779	1326	383	164			
36	II хэлтэс	1984	1545	-22.1	1622	1354	362	191			
37	III хэлтэс	1319	1048	-20.5	906	860	413	188			
38	Сүхбаатар	3283	2023	-38.4	2710	1764	573	259			
39	I хэлтэс	2010	1281	-36.3	1875	1199	135	82			
40	II хэлтэс	1273	742	-41.7	835	565	438	177			
41	Сонгинохайрхан	3470	2337	-32.7	2546	1787	924	550			
42	I хэлтэс	1611	1144	-29.0	1159	841	452	303			
43	II хэлтэс	831	614	-26.1	541	448	290	166			
44	III хэлтэс	1028	579	-43.7	846	498	182	81			
45	Хан-Уул	2055	1650	-19.7	1745	1431	310	219			
46	I хэлтэс	1223	1013	-17.2	1108	936	115	77			
47	II хэлтэс	832	637	-23.4	637	495	195	142			
48	Чингэлтэй	2642	1775	-32.8	2053	1486	589	289			
49	I хэлтэс	1600	1103	-31.1	1365	957	235	146			
50	II хэлтэс	1042	672	-35.5	688	529	354	143			
51	Багануур	167	143	-14.4	137	121	30	22			
52	Багахангай	14	26	85.7	14	23		3			
53	Налайх	331	339	2.4	266	297	65	42			
54	Бусад	59	11	-81.4	46	10	13	1			
55	ИАТ	12	9	-25.0	11	8	1	1			
56	Төмөр зам	49	28	-42.9	42	27	7	1			
57	Мөрдөн байцаах алба	185	187	1.1	155	143	30	44			
58	Эрүүгийн цагдаагийн алба	256	251	-2.0	190	213	66	38			
59	Тээврийн цагдаагийн алба	549	408	-25.7	539	394	10	14			
60	НЦУ	ХГХТХ	105	36	-65.7	38	13	67	23		
61		ХОХГХТХ	112	81	-27.7	51	17	61	64		
62	Хар тамхитай тэмцэх газар	203	186	-8.4	138	158	65	28			
63	Экологийн цагдаагийн алба		75			65		10			
64	АТГ	696	14	-98.0	593	8	103	6			
65	ТЕГ-ын МШГ	55	12	-78.2	46	12	9				
66	Улсын дүн	31524	23064	-26.8	25156	19247	6368	3817			
	Өсөлт бууралт/тоогоор/		-8460			-5909		-2551			
	Өсөлт бууралт /хувиар/		-26.8			-23.5		-40.1			



ЦАГДААГИЙН БАЙГУУЛЛАГЫН ХЭМЖЭЭНД 2020 ОНД БҮРТГЭГДСЭН ГЭМТ ХЭРЭГ, ЗӨРЧЛИЙН НӨХЦӨЛ БАЙДАЛ

№	Бүс	Хэрэг бүртгэх, мөрдөн байцаах эрх бүхий байгууллага	Хүний амьд явах эрхийн эсрэг 10.1-10.6		Үүнээс								Хүний эрүүл мэндийн халдлагын байдлын эсрэг 11.1-11.7		Хүний эрүүл мэндэд хүнд хохирол санаатай учруулах 11.1	
					Хүнийг алах 10.1		Хүнийг амиа хорлох нөхцөл байдалд хүргэх 10.4		Хүний амь насыг болгоомжгүйгээр хохироох 10.6							
			2019	2020	2019	2020	2019	2020	2019	2020	2019	2020	2019	2020		
A			8	9	10	11	12	13	14	15	16	17	18	19		
1	Баруун бүс	Баян-Өлгий	4	6	3	4		1	1	1	88	116		2		
2		Говь-Алтай	10	3	2	2	8	1			66	44	6	3		
3		Завхан	5	5	3	1	1	2	1	2	80	69	8	7		
4		Үүнээс: Тосонцэнгэл	3	1	1		1	1	1		16	17	2	2		
5		Увс	5	1	3		1	1	1		118	74	5	4		
6		Ховд	5	4		3	5				107	111	1	4		
7		Үүнээс: Булган	1				1				31	23				
8	Хангайн бүс	Архангай	9	9	5	6	4	2			150	134	7	9		
9		Баянхонгор	15	7	7	2	6	4	2	1	188	143	3	6		
10		Булган	14	11	4	5	10	6			98	100	3	4		
11		Орхон	21	6	3	3	14	2	4	1	195	214	12	9		
12		Өвөрхангай	11	6	3	4	7	1	1	1	180	136	9	11		
13		Үүнээс: Хархорин		1		1					44	27	4	1		
14		Хөвсгөл	21	10	8	5	8	1	5	4	194	183	9	8		
15	Төвийн бүс	Говьсүмбэр	4	7	1	4	2		1	3	62	64		1		
16		Дархан-Уул	17	7	7	2	7	2	2	2	265	196	9	8		
17		Дорноговь	10	5	3	4	6		1	1	169	96	13	7		
18		Үүнээс: Замын-Үүд	1	3		3	1				62	28	2	1		
19		Дундговь	1	4		1	1	1		2	60	70	5	3		
20		Өмнөговь	14	13	5	9	5	1	4	3	177	181	13	10		
21		Үүнээс: Цогтцэций	5	6	3	3	2	1		2	85	84	5	4		
22		Сэлэнгэ	21	21	8	10	9	6	4	3	184	176	9	14		
23		Үүнээс: Мандал	10	6	3	2	5	1	2	2	80	72	6	7		
24		Төв	43	13	8	7	32	3	3	3	210	273	8	13		
25	Үүнээс: Заамар	7	2	1		5	1	1	1	43	60	1	2			
26	Зүүн бүс	Дорнод	10	6	9	5			1	1	188	184	5	9		
27		Сүхбаатар	8	11	1	7	5	2	2	1	115	104	8	3		
28		Хэнтий	9	18	4	13	5	4		1	179	170	3	4		
29		Үүнээс: Бор-Өндөр		3		3					40	35	1	1		
30	Нийслэл		378	208	110	95	241	81	25	28	5183	4564	99	162		
31	Баянгол		60	30	15	13	42	15	3	2	758	636	16	26		
32	I хэлтэс		26	16	6	6	19	10	1		457	333	7	9		
33	II хэлтэс		34	14	9	7	23	5	2	2	301	303	9	17		
34	Баянзүрх		112	54	25	27	80	19	6	8	1432	1339	23	43		
35	I хэлтэс		33	20	9	11	22	6	2	3	547	484	5	10		
36	II хэлтэс		30	16	8	6	21	10			460	424	13	24		
37	III хэлтэс		49	18	8	10	37	3	4	5	425	431	5	9		
38	Сүхбаатар		34	16	9	5	24	5	1	3	751	540	7	21		
39	I хэлтэс		13	6	1	2	12	2		1	538	315	2	10		
40	II хэлтэс		21	10	8	3	12	3	1	2	213	225	5	11		
41	Сонгинохайрхан		68	47	17	27	45	17	6	3	1049	794	23	32		
42	I хэлтэс		26	24	3	11	21	11	2	2	526	375	11	12		
43	II хэлтэс		20	14	8	10	9	4	3		262	211	9	15		
44	III хэлтэс		22	9	6	6	15	2	1	1	261	208	3	5		
45	Хан-Уул		50	30	17	10	27	11	5	8	441	409	7	13		
46	I хэлтэс		26	12	5	3	18	4	3	5	207	237	6	8		
47	II хэлтэс		24	18	12	7	9	7	2	3	234	172	1	5		
48	Чингэлтэй		37	17	20	7	16	8	1	2	541	565	14	17		
49	I хэлтэс		5	6	4	1	1	4		1	224	250	9	9		
50	II хэлтэс		32	11	16	6	15	4	1	1	317	315	5	8		
51	Багануур		4	4	2	2	1	2	1	1	62	72	1	3		
52	Багахангай			1				1			9	15				
53	Налайх		13	9	5	4	7	4	1	1	140	194	8	7		
54	Бусад		1	1				1	1		9	3	3			
55	ИАТ										2					
56	Төмөр зам			1						1	4	4				
57	Мөрдөн байцаах алба		2	5	1		1	5			16	26	5	1		
58	Эрүүгийн цагдаагийн алба										3	2				
59	Тээврийн цагдаагийн алба											1				
60	НЦУ	ХГХТХ									3					
61		ХОХГХТХ		34	18	22	18	4		8		29	5	2	1	
62	Хар тамхитай тэмцэх газар										1	2				
63	Экологийн цагдаагийн алба															
64	АТГ		5		2		3				34	2	1	1		
65	ТЕГ-ын МШГ										2	1				
66	Улсын дүн		636	382	197	192	377	122	59	59	8265	7405	238	301		
	Өсөлт бууралт/тоогоор/		-254		-5		-255		0		-860		63			
	Өсөлт бууралт /хувиар/		-39.9		-2.5		-67.6		0.0		-10.4		26.5			

№	Бүс	Хэрэг бүртгэх, мөрдөн байцаах эрх бүхий байгууллага	Үүнээс										Үүнээс	
			Хүний эрүүл мэндэд хүнд хохирол болгоомжгүйгээр учруулах 11.3		Хүний эрүүл мэндэд хүндэвтэр хохирол санаатай учруулах 11.4		Хүний эрүүл мэндэд хөнгөн хохирол учруулах 11.6		Гэр бүлийн хүчирхийлэл үйлдэх 11.7		Хүний бэлгийн эрх чөлөө, халдашгүй байдлын эсрэг 12.1-12.6		Хүчиндэх 12.1	
			2019	2020	2019	2020	2019	2020	2019	2020	2019	2020	2019	2020
A			20	21	22	23	24	25	26	27	28	29	30	31
1	Баруун бүс	Баян-Өлгий		1	2	2	82	109	4	2	9	6	9	3
2		Говь-Алтай	1	2	2	3	55	35	2		3	5	3	5
3		Завхан	4		3	7	59	50	5	4	9	4	8	4
4		Үүнээс: Тосонцэнгэл	1				13	13		1	5	2	4	2
5		Увс			4	2	107	65	2	3	21	13	19	12
6		Ховд			8	5	96	101	1	1	10	12	7	6
7		Үүнээс: Булган			3		28	23				3		
8	Хангайн бүс	Архангай		1	8	9	130	113	4	1	12	11	11	8
9		Баянхонгор		1	3	7	178	126	1	2	41	30	22	22
10		Булган			5	7	86	88	3	1	15	16	15	15
11		Орхон	1		14	21	159	179	8	3	17	16	17	15
12		Өвөрхангай	1		11	10	150	110	6	4	27	8	6	7
13		Үүнээс: Хархорин			2	3	37	22	1		6	1		1
14		Хөвсгөл	1		11	16	169	151	2	4	42	15	29	13
15	Төвийн бүс	Говьсүмбэр			1	7	55	53	4	3	5	4	5	4
16		Дархан-Уул	2	1	15	17	224	166	5	3	8	10	8	8
17		Дорноговь	1		9	7	141	80	2	1	27	12	17	9
18		Үүнээс: Замын-Үүд	1		1	5	57	22	1		10	2	6	1
19		Дундговь				6	53	60	2	1	7	3	5	3
20		Өмнөговь	4	1	16	12	142	148		3	21	13	12	7
21		Үүнээс: Цогтцэций	2		9	9	69	64			8		7	
22		Сэлэнгэ	6		11	18	144	142	7	1	32	18	24	13
23		Үүнээс: Мандал	4		7	7	64	57	3		11	8	7	5
24		Төв		2	19	23	178	228	5	3	8	7	7	6
25	Үүнээс: Заамар			3	3	39	53		1	3	2	2	1	
26	Зүүн бүс	Дорнод	1	2	6	14	171	157	2	1	18	14	17	11
27		Сүхбаатар	1	1	10	10	93	85	1	4	15	15	14	10
28		Хэнтий		1	6	13	154	151	11	1	14	17	12	16
29		Үүнээс: Бор-Өндөр			1	3	34	31			4	2	4	2
30	Нийслэл		11	27	151	307	4763	3973	130	65	249	255	214	203
31	Баянгол			2	25	49	711	553	2	5	27	31	20	23
32	I хэлтэс		1	14	28	433	292	2	3	16	15	11	11	
33	II хэлтэс		1	11	21	278	261		2	11	16	9	12	
34	Баянзүрх	3	7	34	95	1282	1179	82	6	59	77	52	58	
35	I хэлтэс	2	4	15	24	500	441	18	1	21	20	16	15	
36	II хэлтэс	1	2	7	38	427	358	11		22	26	20	21	
37	III хэлтэс		1	12	33	355	380	53	5	16	31	16	22	
38	Сүхбаатар	3	3	14	25	713	463	10	25	26	26	25	21	
39	I хэлтэс	1		9	15	517	281	6	8	8	9	7	8	
40	II хэлтэс	2	3	5	10	196	182	4	17	18	17	18	13	
41	Сонгинохайрхан	3	2	19	38	981	711	19	8	63	59	58	53	
42	I хэлтэс	2	1	5	14	502	342	4	4	21	29	19	26	
43	II хэлтэс		1	5	15	244	175	2	4	28	23	27	22	
44	III хэлтэс	1		9	9	235	194	13		14	7	12	5	
45	Хан-Уул		7	20	28	402	340	6	9	20	19	17	16	
46	I хэлтэс		5	13	15	182	199	3	5	5	8	3	7	
47	II хэлтэс	2	7	13	13	220	141	3	4	15	11	14	9	
48	Чингэлтэй	1	5	24	41	494	494	6	6	37	30	32	20	
49	I хэлтэс	1	2	8	23	204	210	1	4	13	6	10	5	
50	II хэлтэс		3	16	18	290	284	5	2	24	24	22	15	
51	Багануур	1		7	12	53	57			6	2	6	2	
52	Багахангай				1	7	13	2	1	1		1		
53	Налайх		1	8	18	120	163	3	5	10	11	3	10	
54	Бусад		4			2	3				1		1	
55	ИАТ		1											
56	Төмөр зам				1	4	3							
57	Мөрдөн байцаах алба			2	1	9	24			6	3	5	2	
58	Эрүүгийн цагдаагийн алба					3	2			4	1	1		
59	Тээврийн цагдаагийн алба													
60	НЦУТ	ХГХТХ		1		2								
61		ХОХГХТХ		3	1	20	3	4			34	51	33	49
62	Хар тамхитай тэмцэх газар				1	1	1							
63	Экологийн цагдаагийн алба													
64	АТГ			4		28	1							
65	ТЕГ-ын МШГ					2	1							
66	Улсын дүн		34	40	319	523	7391	6373	207	111	610	505	481	401
	Өсөлт бууралт/тоогоор/		6		204		-1018		-96		-105		-80	
	Өсөлт бууралт /хувиар/		17.6		63.9		-13.8		-46.4		-17.2		-16.6	



ЦАГДААГИЙН БАЙГУУЛЛАГЫН ХЭМЖЭЭНД 2020 ОНД БҮРТГЭГДСЭН ГЭМТ ХЭРЭГ, ЗӨРЧЛИЙН НӨХЦӨЛ БАЙДАЛ

№	Бүс	Хэрэг бүртгэх, мөрдөн байцаах эрх бүхий байгууллага	Бэлгийн дүр хүслээ өс бусаар хангах 12.2		Бэлгийн мөлжлөг 12.3		Хүний халдашгүй, чөлөөтэй байх эрхийн эсрэг 13.1-13.14		Үүнээс					
									Хүн худалдаалах 13.1		Хүн хулгайлах 13.2		Хүн барьцаалах 13.3	
			2019	2020	2019	2020	2019	2020	2019	2020	2019	2020	2019	2020
А			32	33	34	35	36	37	38	39	40	41	42	43
1	Баруун бүс	Баян-Өлгий					1	2						
2		Говь-Алтай						1						
3		Завхан						7						
4		Үүнээс: Тосонцэнгэл						1						
5		Увс						3						
6		Ховд		1		1	1	1						
7		Үүнээс: Булган		1		1	1							
8	Хангайн бүс	Архангай					1	4					1	
9		Баянхонгор	1	2										
10		Булган												
11		Орхон					1	1						
12		Өвөрхангай	1		1			1						
13		Үүнээс: Хархорин												
14		Хөвсгөл					3	8						
15	Төвийн бүс	Говьсүмбэр						3						
16		Дархан-Уул					5	7						
17		Дорноговь					5	2	1					
18		Үүнээс: Замын-Үүд					1		1					
19		Дундговь												
20		Өмнөговь												
21		Үүнээс: Цогтцэций												
22	Сэлэнгэ					2	10			1				
23	Үүнээс: Мандал						4							
24	Төв	1				1	1							
25	Үүнээс: Заамар	1												
26	Зүүн бүс	Дорнод					3	3						
27		Сүхбаатар		1			2	4	1					
28		Хэнтий					1	1						
29		Үүнээс: Бор-Өндөр												
30	Нийслэл	2	14	5	2	89	130	12	10	3	1			
31	Баянгол	2	2			15	12	2	4					
32	I хэлтэс	1				12	7	1	1					
33	II хэлтэс	1	2			3	5	1	3					
34	Баянзүрх		4	1		22	23	7	1					
35	I хэлтэс					8	12	1						
36	II хэлтэс		1	1		14	7	6	1					
37	III хэлтэс		3				4							
38	Сүхбаатар		2		2	22	29		2					
39	I хэлтэс		1			15	25		2					
40	II хэлтэс		1		2	7	4							
41	Сонгинохайрхан		3	2		11		3	1	2	1			
42	I хэлтэс		3			5	4							
43	II хэлтэс					3	1	1		1				
44	III хэлтэс			2		3	2	2	1	1	1			
45	Хан-Уул		2			13	20		2	1				
46	I хэлтэс					11	15		2	1				
47	II хэлтэс		2			2	5							
48	Чингэлтэй		1	2		6	36							
49	I хэлтэс			2		5	32							
50	II хэлтэс		1			1	4							
51	Багануур						1							
52	Багахангай													
53	Налайх						2							
54	Бусад													
55	ИАТ													
56	Төмөр зам													
57	Мөрдөн байцаах алба	1	1			1	1							
58	Эрүүгийн цагдаагийн алба				1	1	26	33	12	8			1	
59	Тээврийн цагдаагийн алба													
60	НЦУ	ХГХТХ												
61		ХОХГХТХ	1	1										
62	Хар тамхитай тэмцэх газар													
63	Экологийн цагдаагийн алба													
64	АТГ						4							
65	ТЕГ-ын МШГ						1							
66	Улсын дүн	5	18	6	3	115	189	14	10	4	2			
	Өсөлт буурлт/тоогоор/		13		-3		74		-4		-2			
	Өсөлт буурлт /хувиар/		3.6 дах		-50.0		64.3		-28.6		-50.0			

№	Бүс	Хэрэг бүртгэх, мөрдөн байцаах эрх бүхий байгууллага	Үүнээс										Хүний хувийн, улс төрийн эрх, эрх чөлөөний эсрэг 14.1-14.9	
			Хүнийг хүчээр алга болгох 13.4		Заналхийлэх 13.5		Бусдын орон байранд хууль бусаар нэвтрэн орох 13.6		Хууль бусаар мөрдөж мөшгих 13.12		Албадан хөдөлмөрлүүлэх 13.13		2019	2020
			2019	2020	2019	2020	2019	2020	2019	2020	2019	2020	2019	2020
A			44	45	46	47	48	49	50	51	52	53	54	55
1	Баруун бүс	Баян-Өлгий				1								
2		Говь-Алтай												
3		Завхан				1		1						1
4		Үүнээс: Тосонцэнгэл				1								
5		Увс												
6		Ховд			1									
7		Үүнээс: Булган			1									
8	Хангайн бүс	Архангай			1	2								1
9		Баянхонгор												
10		Булган												
11		Орхон			1	1								1
12		Өвөрхангай												
13		Үүнээс: Хархорин												
14		Хөвсгөл			1		2							1
15	Төвийн бүс	Говьсүмбэр				1								
16		Дархан-Уул			3	2								
17		Дорноговь				1	2							
18		Үүнээс: Замын-Үүд												
19		Дундговь												
20		Өмнөговь												
21		Үүнээс: Цогтцэций												
22	Сэлэнгэ			1	1									
23	Үүнээс: Мандал				1									
24	Төв				1									
25	Үүнээс: Заамар													
26	Зүүн бүс	Дорнод					3							
27		Сүхбаатар									1			
28		Хэнтий						1						
29	Үүнээс: Бор-Өндөр													
30	Нийслэл		3	1	48	22	2		4		1		2	1
31	Баянгол				7	3	1	1			1			
32	I хэлтэс				7	3	1	1						
33	II хэлтэс										1			
34	Баянзүрх	1		11	4	1	2	1						
35	I хэлтэс	1		4	4	1	2	1						
36	II хэлтэс			7										
37	III хэлтэс													
38	Сүхбаатар		1	14	4		2	2						1
39	I хэлтэс			10	3		1	2						1
40	II хэлтэс		1	4	1		1							
41	Сонгинохайрхан	2		4	1		2							1
42	I хэлтэс	2		3	1		1							
43	II хэлтэс			1			1							
44	III хэлтэс													1
45	Хан-Уул			10	7			1						
46	I хэлтэс			8	4			1						
47	II хэлтэс			2	3									
48	Чингэлтэй			2	3									
49	I хэлтэс			1	2									
50	II хэлтэс			1	1									
51	Багануур													
52	Багахангай													
53	Налайх													1
54	Бусад													
55	ИАТ													
56	Төмөр зам													
57	Мөрдөн байцаах алба													
58	Эрүүгийн цагдаагийн алба			6	4			3						
59	Тээврийн цагдаагийн алба													
60	НЦУ	ХГХТХ												
61		ХОХГХТХ												
62	Хар тамхитай тэмцэх газар													
63	Экологийн цагдаагийн алба													
64	АТГ													1
65	ТЕГ-ын МШГ													3
66	Улсын дун		3	1	56	33	10	8	4		2		3	5
	Өсөлт бууралт/тоогоор/		-2		-23		-2		-4		-2		2	
	Өсөлт бууралт /хувиар/		-66.7		-41.1		-20.0						66.7	



ЦАГДААГИЙН БАЙГУУЛЛАГЫН ХЭМЖЭЭНД 2020 ОНД БҮРТГЭГДСЭН ГЭМТ ХЭРЭГ, ЗӨРЧЛИЙН НӨХЦӨЛ БАЙДАЛ

№	Бүс	Хэрэг бүртгэх, мөрдөн байцаах эрх бүхий байгууллага	Үүнээс												
			Эрүүл мэндийн эсрэг 15.1-15.6		Хүүхдийн эсрэг 16.1-16.11		Хүүхдийг гэмт хэрэг үйлдэхэд татан оруулах 16.1		Хүүхдийг согтуурах, мансуурах, донтох байдалд татан оруулах 16.2		Хүүхдийг хаях, төөрүүлэх, тэнүүлчлэлд хүргэх 16.3		Хүүхэд садар самууныг сурталчлах, уруу татах 16.8		
			2019	2020	2019	2020	2019	2020	2019	2020	2019	2020	2019	2020	
A			56	57	58	59	60	61	62	63	64	65	66	67	
1	Баруун бүс	Баян-Өлгий		3		1	1								1
2		Говь-Алтай													
3		Завхан	1												
4		Үүнээс: Тосонцэнгэл													
5		Увс	1												
6		Ховд													
7		Үүнээс: Булган													
8	Хангайн бүс	Архангай		1											
9		Баянхонгор	2												
10		Булган													
11		Орхон				1								1	
12		Өвөрхангай	2	1											
13		Үүнээс: Хархорин													
14		Хөвсгөл						1							1
15	Төвийн бүс	Говьсүмбэр													
16		Дархан-Уул	2												
17		Дорноговь													
18		Үүнээс: Замын-Үүд													
19		Дундговь	1			1									
20		Өмнөговь						1						1	
21		Үүнээс: Цогтцэций						1						1	
22	Сэлэнгэ		1				1								
23	Үүнээс: Мандал						1								
24	Төв														
25	Үүнээс: Заамар														
26	Зүүн бүс	Дорнод	1												
27		Сүхбаатар	1			1									
28		Хэнтий				1									
29		Үүнээс: Бор-Өндөр													
30	Нийслэл		28	16	26	13					9	5	15	6	
31	Баянгол		3	4	5	2					2	1	3	1	
32	I хэлтэс		3	1	4	1					2	1	2		
33	II хэлтэс			3	1	1							1	1	
34	Баянзүрх		6	7	11	4					1	2	9	1	
35	I хэлтэс		4	5	10	1						1	9		
36	II хэлтэс		2	2	1	2					1			1	
37	III хэлтэс					1							1		
38	Сүхбаатар		10	2	1						1				
39	I хэлтэс		9	2	1						1				
40	II хэлтэс		1												
41	Сонгинохайрхан		2	1	4	2					3	1			
42	I хэлтэс		1	1	3	2					3	1			
43	II хэлтэс				1										
44	III хэлтэс		1												
45	Хан-Уул		4	1		2								2	
46	I хэлтэс		3			2								2	
47	II хэлтэс		1	1											
48	Чингэлтэй		2	1	1	3					1	1		2	
49	I хэлтэс		2	1		2						1		1	
50	II хэлтэс				1	1					1			1	
51	Багануур		1			1								1	
52	Багахангай														
53	Налайх				3						1			2	
54	Бусад														
55	ИАТ														
56	Төмөр зам														
57	Мөрдөн байцаах алба														
58	Эрүүгийн цагдаагийн алба		2	2	8	3							8	3	
59	Тээврийн цагдаагийн алба														
60	НЦУГ	ХГХТХ													
61		ХОХГХТХ				1	1							1	1
62	Хар тамхитай тэмцэх газар														
63	Экологийн цагдаагийн алба														
64	АТГ		1												
65	ТЕГ-ын МШГ														
66	Улсын дүн		39	22	31	17					9	6	16	8	
	Өсөлт бууралт/тоогоор/		-17		-14						-3		-8		
	Өсөлт бууралт /хувиар/		-43.6		-45.2						-33.3		-50.0		

№	Бүс	Хэрэг бүртгэх, мөрдөн байцаах эрх бүхий байгууллага	Үүнээс				Үүнээс								
			Хүүхэд оролцуулж садар самууныг сурталчлах 16.9		Өмчлөх эрхийн эсрэг 17.1-17.12		Хулгайлах 17.1		Хувийн өмчийг хулгайлах			Автотээврийн хэрэгсэл хулгайлах		Халаасны хулгай	
			2019	2020	2019	2020	2019	2020	2019	2020	2019	2020	2019	2020	2019
A			68	69	70	71	72	73	74	75	76	77	78	79	
1	Баруун бүс	Баян-Өлгий			139	135	55	55	48	43	3	7			
2		Говь-Алтай			119	79	54	45	47	44	3	1			
3		Завхан			108	118	42	60	41	49	1	8			
4		Үүнээс: Тосонцэнгэл			25	28	8	20	7	14	1	6			
5		Увс			143	62	57	29	48	24	6	5	1		
6		Ховд			277	186	118	64	110	58	3	1			
7		Үүнээс: Булган			24	45	10	14	10	12					
8	Хангайн бүс	Архангай			316	193	85	70	78	61	7	9			
9		Баянхонгор			326	192	165	80	155	75	9	2		1	
10		Булган			240	140	82	54	70	47	8	3			
11		Орхон			405	253	226	127	209	123	5	2	3		
12		Өвөрхангай			324	180	199	88	175	73	21	14	1	1	
13		Үүнээс: Хархорин			71	56	33	27	25	20	6	6	1	1	
14		Хөвсгөл			383	219	188	100	157	65	27	28	1	1	
15	Төвийн бүс	Говьсүмбэр			61	54	27	23	25	21					
16		Дархан-Уул			444	285	187	145	172	138	2	1	4		
17		Дорноговь			215	140	107	61	100	46	4	9		1	
18		Үүнээс: Замын-Үүд			76	45	34	26	34	21		3		1	
19		Дундговь			111	89	57	50	46	44	7	5			
20		Өмнөговь			169	178	91	108	84	91	3	8			
21		Үүнээс: Цогтцэций			91	77	44	44	42	33	1	6			
22		Сэлэнгэ			330	204	154	75	133	70	10	2			
23		Үүнээс: Мандал			118	71	67	36	59	34	8	1			
24		Төв			408	306	158	138	149	129	7			1	
25	Үүнээс: Заамар			57	82	25	42	23	40	1	1				
26	Зүүн бүс	Дорнод			294	193	91	69	80	57	3	4	2	2	
27		Сүхбаатар			314	233	104	91	93	88	7	2			
28		Хэнтий			567	264	184	87	177	80	5	4		1	
29		Үүнээс: Бор-Өндөр			120	60	38	26	37	23	1	3			
30	Нийслэл			12626	8355	6537	3481	5797	3123	126	108	487	202		
31	Баянгол			1747	1392	763	327	619	253	24	14	99	47		
32	I хэлтэс			764	702	262	154	211	118	7	7	28	20		
33	II хэлтэс			983	690	501	173	408	135	17	7	71	27		
34	Баянзүрх			3441	2360	1947	1014	1695	868	45	44	183	93		
35	I хэлтэс			1414	861	865	458	700	366	27	14	131	74		
36	II хэлтэс			1263	995	547	257	483	233	9	5	47	17		
37	III хэлтэс			764	504	535	299	512	269	9	25	5	2		
38	Сүхбаатар			2083	1202	999	463	914	425	9	10	64	22		
39	I хэлтэс			1201	782	405	200	335	171		3	58	21		
40	II хэлтэс			882	420	594	263	579	254	9	7	6	1		
41	Сонгинохайрхан			2060	1257	1256	729	1181	689	31	23	38	12		
42	I хэлтэс			909	611	604	382	582	357	14	18	6	4		
43	II хэлтэс			469	323	312	186	303	181	4	2	3	3		
44	III хэлтэс			682	323	340	161	296	151	13	3	29	5		
45	Хан-Уул			1321	984	562	436	489	414	6	5	23	8		
46	I хэлтэс			841	626	286	232	219	215	2	4	21	6		
47	II хэлтэс			480	358	276	204	270	199	4	1	2	2		
48	Чингэлтэй			1765	994	888	426	787	397	7	7	78	19		
49	I хэлтэс			1140	720	463	268	374	246	6	5	72	16		
50	II хэлтэс			625	274	425	158	413	151	1	2	6	3		
51	Багануур			76	57	34	23	28	21	2	2	1			
52	Багахангай			2	8	2	6	2	5						
53	Налайх			131	101	86	57	82	51	2	3	1	1		
54	Бусад			22	3										
55	ИАТ			3	4		1		1						
56	Төмөр зам			29	17	14	7	10	7						
57	Мөрдөн байцаах алба			78	135	7	58	6	56		1	1	1		
58	Эрүүгийн цагдаагийн алба			68	46	3	4	2	4			1			
59	Тээврийн цагдаагийн алба														
60	НЦГ	ХГХТХ			100	36	60	25	57	21	1	4			
61		ХОХГХТХ			14	3	2	1	2	1					
62	Хар тамхитай тэмцэх газар				3		1						1		
63	Экологийн цагдаагийн алба														
64	АТГ			55	7	9	2	9	2						
65	ТЕГ-ын МШГ			8	8	3	3	3	3						
66	Улсын дүн			18341	12061	8968	5100	7994	4549	267	230	500	209		
	Өсөлт бууралт/тоогоор/					-6280		-3868		-3445		-37		-291	
	Өсөлт бууралт /хувиар/					-34.2		-43.1		-43.1		-13.9		-58.2	



ЦАГДААГИЙН БАЙГУУЛЛАГЫН ХЭМЖЭЭНД 2020 ОНД БҮРТГЭГДСЭН ГЭМТ ХЭРЭГ, ЗӨРЧЛИЙН НӨХЦӨЛ БАЙДАЛ

№	Бүс	Хэрэг бүртгэх, мөрдөн байцаах эрх бүхий байгууллага	Үүнээс														
			Үүнээс		Дээрэмдэх 17.2		Залилах 17.3		Хөрөнгө завших 17.4		Алдаатай гүйлгээ, андуурагдсан илгээмж, гээгдэл эд хөрөнгө, алдуул мал завших 17.5		Бусдын эд хөрөнгийг авахаар заналхийлэх 17.6				
			Галт зэвсэг хулгайлах		2019	2020	2019	2020	2019	2020	2019	2020	2019	2020	2019	2020	
А			80	81	82	83	84	85	86	87	88	89	90	91			
1	Баруун бүс	Баян-Өлгий		1	4			38	31	14	7	11	9				
2		Говь-Алтай				3	1	22	20	7	2	5	2	1			
3		Завхан					1	15	15	8	4	1	3				
4		Үүнээс: Тосонцэнгэл							3		5			1			
5		Увс	1			5	2	7	6	7			6				
6		Ховд	1	1			7	52	50	20	23	14	3	1			
7		Үүнээс: Булган					1	5	6	3	16						
8	Хангайн бүс	Архангай				2	34	13	9	1	10	4					
9		Баянхонгор			1	1	26	28	9	7	20	6					
10		Булган				3	1	18	15	6	6	10	4				
11		Орхон				8	8	114	84	14	8	24	15				
12		Өвөрхангай				11			28	26	6	3	6	6			
13		Үүнээс: Хархорин				1			8	8			1	4			
14		Хөвсгөл		3	14	8	51	26	15	6	10	3					
15	Төвийн бүс	Говьсүмбэр			1		15	19	2	1							
16		Дархан-Уул			28	7	124	78	8	4	42						
17		Дорноговь			6	7	31	37	25	10	11	3					
18		Үүнээс: Замын-Үүд			2	1	20	13	9	1	2						
19		Дундговь	2		1	2	17	13	2	4	1	1					
20		Өмнөговь		1	2	3	29	26	25	10							
21		Үүнээс: Цогтцэций				2			16	16	20	9					
22		Сэлэнгэ	1		13	7	48	40	25	18	10	5		1			
23		Үүнээс: Мандал			5	6	13	9	4	4	4	2					
24	Төв			1		17	30	15	13	7	13	1					
25	Үүнээс: Заамар						2	6	3	6		4					
26	Зүүн бүс	Дорнод			6	2	41	34	7	9	10	5					
27		Сүхбаатар			4	1	33	29	7	5	9	17					
28		Хэнтий			5	3	49	26	18	11	13	9			1		
29		Үүнээс: Бор-Өндөр			1	2	9	5	8	2	5	3					
30	Нийслэл		1	2	738	341	3859	3621	351	246	758	366	10				
31	Баянгол				162	68	632	871	61	49	83	33			1		
32	I хэлтэс				76	40	339	444	36	22	26	18			1		
33	II хэлтэс				86	28	293	427	25	27	57	15					
34	Баянзүрх	1	2	237	93	1004	1060	83	52	90	72			2			
35	I хэлтэс			69	36	360	286	36	17	52	36						
36	II хэлтэс		1	141	46	511	634	28	22	21	14			2			
37	III хэлтэс	1	1	27	11	133	140	19	13	17	22						
38	Сүхбаатар			96	55	675	548	71	39	192	64	6		2			
39	I хэлтэс			61	27	527	458	51	34	127	39	6		1			
40	II хэлтэс			35	28	148	90	20	5	65	25			1			
41	Сонгинохайрхан			131	77	475	322	41	27	61	40						
42	I хэлтэс			22	29	156	132	26	11	18	10						
43	II хэлтэс			36	16	83	86	8	6	20	17						
44	III хэлтэс			73	32	236	104	7	10	23	13						
45	Хан-Уул			39	13	484	341	47	42	138	104	1		1			
46	I хэлтэс			27	7	366	249	36	33	97	82	1		1			
47	II хэлтэс			12	6	118	92	11	9	41	22						
48	Чингэлтэй			71	32	558	435	42	34	180	44	3		1			
49	I хэлтэс			42	20	456	357	34	29	129	34	2		1			
50	II хэлтэс			29	12	102	78	8	5	51	10	1					
51	Багануур			1	1	15	15	3	1	10	9						
52	Багахангай							1									
53	Налайх				1	2	16	28	3								
54	Бусад						20	3	1								
55	ИАТ								2	1	1	2					
56	Төмөр зам						2	4	6	3	7	3					
57	Мөрдөн байцаах алба				2	2	65	69		1	1	1			1		
58	Эрүүгийн цагдаагийн алба					4	40	33	24	1	1					4	
59	Тээврийн цагдаагийн алба																
60	НЦУГ	ХГХТХ			3	5	36	6	1								
61		ХОХГХТХ			2		9	2	1								
62	Хар тамхитай тэмцэх газар					2											
63	Экологийн цагдаагийн алба																
64	АТГ				1		11	3	31	1		1					
65	ТЕГ-ын МШГ						4	5									
66	Улсын дүн		6	8	868	404	4688	4270	601	398	978	504	13		9		
	Өсөлт бууралт/тоогоор/		2		-464		-418		-203		-474		-4				
	Өсөлт бууралт /хувиар/		33.3		-53.5		-8.9		-33.8		-48.5		-30.8				

№	Бүс	Хэрэг бүртгэх, мөрдөн байцаах эрх бүхий байгууллага	Үүнээс								Эдийн засгийн 18.1-18.18		Үүнээс		
			Автотээврийн хэрэгслийг зөвшөөрөлгүйгээр авч явах 17.7		Эд хөрөнгө устгах, гэмтээх 17.8		Бусдын эд хөрөнгө устгах, гэмтээх, үрэгдүүлэх 17.11		Мал хулгайлах 17.12		2019	2020	2019	2020	
			2019	2020	2019	2020	2019	2020	2019	2020					
A			92	93	94	95	96	97	98	99	100	101	102	103	
1	Баруун бүс	Баян-Өлгий			4	5		1	13	27					
2		Говь-Алтай			3				24	9					
3		Завхан				1			42	34	1	1		1	
4		Үүнээс: Тосонцэнгэл							9	7					
5		Увс	1		1	1	6	2	53	22		3			
6		Ховд	2	7	9	4			54	28		2		1	
7		Үүнээс: Булган	1	1	3				2	7		1			
8		Архангай			9	1			162	102					
9	Хангайн бүс	Баянхонгор			4	4			101	66	2	1			
10		Булган		2	3	6	1		117	52		7			
11		Орхон	3	3	7	1			8	7	4	6	1		
12		Өвөрхангай	8	1	9	6			57	50					
13		Үүнээс: Хархорин	1	1	1				26	16					
14		Хөвсгөл			4	2			101	74		1			
15		Говьсүмбэр	1		2	1	1		12	10					
16		Дархан-Уул	6		14	6			35	15	3	6			
17	Төвийн бүс	Дорноговь	2		7	2		1	26	19	35	14	1		
18		Үүнээс: Замын-Үүд	1		2	2			6	2	34	9	1		
19		Дундговь			4	1			29	18		1		1	
20		Өмнөговь	1	3	6	6			13	22	29	6	1		
21		Үүнээс: Цогтцэций			4	4			5	4	23	6	1		
22		Сэлэнгэ			3	3			66	49	9	2			
23		Үүнээс: Мандал	3	2					22	11		1			
24		Төв				8	1		199	100		1	1		
25	Үүнээс: Заамар			1	1			26	23						
26	Зүүн бүс	Дорнод	3	1	3	8		1	133	64	4	1			
27		Сүхбаатар	1	3	6	1	1		149	86	14	1			
28		Хэнтий		1	8	2	1		287	124	2				
29		Үүнээс: Бор-Өндөр			2	1	1		56	21					
30	Нийслэл		47	63	183	157	13		128	63	130	70	15	23	
31	Баянгол		3	12	40	27	3	1			30	11	1	4	
32	I хэлтэс			6	22	16	3	1			3	3	1	1	
33	II хэлтэс		3	6	18	11					27	8		3	
34	Баянзүрх		17	19	47	37		1	15	10	21	16		6	
35	I хэлтэс		6	10	26	18					10	6		1	
36	II хэлтэс		6	8	8	11		1			5	6		1	
37	III хэлтэс		5	1	13	8			15	10	6	4		4	
38	Сүхбаатар		5	7	33	23	4	1	1		22	10	3	3	
39	I хэлтэс		1	4	21	19	2				14	7	2	3	
40	II хэлтэс		4	3	12	4	2	1	1		8	3	1		
41	Сонгинохайрхан		9	11	21	23		1	66	27	9	6	2	1	
42	I хэлтэс		6	7	11	12		1	66	27	6	4		1	
43	II хэлтэс		2	4	8	8					2	1	1		
44	III хэлтэс		1		2	3					1	1	1		
45	Хан-Уул		6	8	27	25	2	1	15	13	19	14	4	4	
46	I хэлтэс		3	4	24	17	1	1			13	9	2	3	
47	II хэлтэс		3	4	3	8	1		15	13	6	5	2	1	
48	Чингэлтэй		6	5	12	16	4	1	1		28	13	5	5	
49	I хэлтэс		2		7	10	4	1	1		27	12	4	4	
50	II хэлтэс		4	5	5	6					1	1	1	1	
51	Багануур		1	1	1	1		1	11	5	1				
52	Багахангай					1									
53	Налайх								19	8					
54	Бусад				1						5				
55	ИАТ											2			
56	Төмөр зам										5	3			
57	Мөрдөн байцаах алба				2	2		1	1		1				
58	Эрүүгийн цагдаагийн алба										59	42	6	17	
59	Тээврийн цагдаагийн алба														
60	ЦУ	ХГХТХ													
61		ХОХГХТХ													
62	Хар тамхитай тэмцэх газар										4				
63	Экологийн цагдаагийн алба														
64	АТГ				3						6	2			
65	ТЕГ-ын МШГ				1						12				
66	Улсын дүн		84	93	300	226	24	12	1809	1041	247	123	19	26	
	Өсөлт бууралт/тоогоор/		9		-74				-12		-768		-124		7
	Өсөлт бууралт /хувиар/		10.7		-24.7				-50.0		-42.5		-50.2		36.8



ЦАГДААГИЙН БАЙГУУЛЛАГЫН ХЭМЖЭЭНД 2020 ОНД БҮРТГЭГДСЭН ГЭМТ ХЭРЭГ, ЗӨРЧЛИЙН НӨХЦӨЛ БАЙДАЛ

№	Бүс	Хэрэг бүртгэх, мөрдөн байцаах эрх бүхий байгууллага	Үүнээс								Үүнээс					
			Улсын хилээр барааг хууль бусаар нэвтрүүлэх 18.5		Мөнгө угаах 18.6		Хууль бусаар нийгмийн халамж үйлчилгээ авах 18.12		Банк хууль бусаар байгуулах, банкны төлбөрийн чадвар алдагдуулах 18.13		Үндэсний аюулгүй байдлын эсрэг 19.1-19.17		Монгол улсын хилийг хууль бусаар нэвтрэх 19.14			
			2019	2020	2019	2020	2019	2020	2019	2020	2019	2020	2019	2020		
A			104	105	106	107	108	109	110	111	112	113	114	115		
1	Баруун бүс	Баян-Өлгий										1				
2		Говь-Алтай														
3		Завхан	1									2				
4		Үүнээс: Тосонцэнгэл										2				
5		Увс				3						3				
6		Ховд							1							
7		Үүнээс: Булган							1							
8	Хангайн бүс	Архангай														
9		Баянхонгор					1	1								
10		Булган						7								
11		Орхон			3			6								
12		Өвөрхангай														
13		Үүнээс: Хархорин														
14		Хөвсгөл			1	1	1									
15	Төвийн бүс	Говьсүмбэр														
16		Дархан-Уул			3	4		2								
17		Дорноговь	32	11		2		1				1				
18		Үүнээс: Замын-Үүд	31	9								1				
19		Дундговь														
20		Өмнөговь	26	6	2							1				
21		Үүнээс: Цогтцэций	20	6	2											
22		Сэлэнгэ	5		4	2						1				
23		Үүнээс: Мандал				1										
24	Төв			5		1										
25	Үүнээс: Заамар															
26	Зүүн бүс	Дорнод	3	1			1				1			1		
27		Сүхбаатар	11		2											
28		Хэнтий			2											
29		Үүнээс: Бор-Өндөр														
30	Нийслэл	7	4	32	15	2	3	1	3	1						
31	Баянгол	2		1	1		1									
32	I хэлтэс					1		1								
33	II хэлтэс	2		1												
34	Баянзүрх		1	6	5		1									
35	I хэлтэс			2	3		1									
36	II хэлтэс		1	1	2											
37	III хэлтэс			3												
38	Сүхбаатар			10	2					1						
39	I хэлтэс			8	2					1						
40	II хэлтэс			2												
41	Сонгинохайрхан	1		2												
42	I хэлтэс	1		2												
43	II хэлтэс															
44	III хэлтэс															
45	Хан-Уул	1	3	2	5			1		1						
46	I хэлтэс	1	2	2	2			1		1						
47	II хэлтэс		1		3											
48	Чингэлтэй	3		10	2	2	1			2						
49	I хэлтэс	3		10	2	2	1			2						
50	II хэлтэс															
51	Багануур			1												
52	Багахангай															
53	Налайх															
54	Бусад	4						1		19						
55	ИАТ		1		1											
56	Төмөр зам	5	3													
57	Мөрдөн байцаах алба	1														
58	Эрүүгийн цагдаагийн алба	5	2	34	15	1		1	3			1				
59	Тээврийн цагдаагийн алба															
60	НЦУ	ХГХТХ														
61		ХОХГХТХ														
62	Хар тамхитай тэмцэх газар	4														
63	Экологийн цагдаагийн алба															
64	АТГ	2		3	2						1					
65	ТЕГ-ын МШГ	11						1		28				1		
66	Улсын дүн	89	22	54	27	6	21	2	3	29	1	1				
	Өсөлт бууралт/тоогоор/		-67		-27		15		1		-28					
	Өсөлт бууралт /хувиар/		-75.3		-50.0		3.5 дах		50.0		-96.6					

№	Бүс	Хэрэг бүртгэх, мөрдөн байцаах эрх бүхий байгууллага	Үүнээс											
			Олон нийтийн аюулгүй байдал, ашиг сонирхлын эсрэг 20.1-20.17		Мансууруулах эм, сэтгэцэд нөлөөт бодисыг хууль бусаар ашиглах 20.7		Мансууруулах эм, сэтгэцэд нөлөөт бодис хэрэглэх орон байраар хангах 20.8		Мансууруулах эм, сэтгэцэд нөлөөт бодисыг завших 20.9		Мансууруулах үйлчилгээ бүхий ургамлыг хууль бусаар тариалах 20.10		Аюултай хог хаягдал, химийн хорт, аюултай бодисыг хаях 20.11	
			2019	2020	2019	2020	2019	2020	2019	2020	2019	2020	2019	2020
A			116	117	118	119	120	121	122	123	124	125	126	127
1	Баруун Бүс	Баян-Өлгий		1										
2		Говь-Алтай												
3		Завхан												
4		Үүнээс: Тосонцэнгэл												
5		Увс		1										
6		Ховд	1	3										
7		Үүнээс: Булган		1										
8	Хангайн Бүс	Архангай												
9		Баянхонгор	1	2										
10		Булган	1		1									
11		Орхон	32	6	32	5								
12		Өвөрхангай	2											
13		Үүнээс: Хархорин												
14		Хөвсгөл	2	1										
15	Төвийн Бүс	Говьсүмбэр	1	1										
16		Дархан-Уул	3	10	2	9								
17		Дорноговь	6		1									
18		Үүнээс: Замын-Үүд	4											
19		Дундговь		1										
20		Өмнөговь	9	9	2	3			1					
21		Үүнээс: Цогтцэций	5	3	2	1			1					
22		Сэлэнгэ	9	9	4	3								
23		Үүнээс: Мандал	4	6	1	1								
24		Төв	15	7	13	3								
25	Үүнээс: Заамар		1											
26	Зүүн Бүс	Дорнод	8	2	1	1								
27		Сүхбаатар												
28		Хэнтий	1											
29	Үүнээс: Бор-Өндөр													
30	Нийслэл		242	237	201	178			1				1	1
31	Баянгол		53	43	43	33								
32	I хэлтэс		28	23	22	16								
33	II хэлтэс		25	20	21	17								
34	Баянзүрх		51	51	41	39						1	1	
35	I хэлтэс		22	21	13	17							1	
36	II хэлтэс		21	21	20	18								
37	III хэлтэс		8	9	8	4						1		
38	Сүхбаатар		43	38	34	21								
39	I хэлтэс		28	24	24	8								
40	II хэлтэс		15	14	10	13								
41	Сонгинохайрхан		18	26	15	23								
42	I хэлтэс		13	14	12	12								
43	II хэлтэс		3	5	1	4								
44	III хэлтэс		2	7	2	7								
45	Хан-Уул		32	44	29	37		1						
46	I хэлтэс		23	28	21	24								
47	II хэлтэс		9	16	8	13		1						
48	Чингэлтэй		41	33	36	23								
49	I хэлтэс		30	23	28	15								
50	II хэлтэс		11	10	8	8								
51	Багануур		2		2									
52	Багахангай		1		1									
53	Налайх		1	2		2								
54	Бусад			1										
55	ИАТ													
56	Төмөр зам		1		1									
57	Мөрдөн байцаах алба		2	1	1									
58	Эрүүгийн цагдаагийн алба		7	11	2									
59	Тээврийн цагдаагийн алба													
60	НЦУГ	ХГХТХ												
61		ХОХГХТХ		1										
62	Хар тамхитай тэмцэх газар		198	181	198	179		1				1		
63	Экологийн цагдаагийн алба													
64	АТГ		2		2									
65	ТЕГ-ын МШГ													
66	Улсын дүн		333	291	257	202		1	1	1	1	1	1	
	Өсөлт бууралт/тоогоор/		-42		-55			1		-1		1		-1
	Өсөлт бууралт /хувиар/		-12.6		-21.4									



ЦАГДААГИЙН БАЙГУУЛЛАГЫН ХЭМЖЭЭНД 2020 ОНД БҮРТГЭГДСЭН ГЭМТ ХЭРЭГ, ЗӨРЧЛИЙН НӨХЦӨЛ БАЙДАЛ

№	Бүс	Хэрэг бүртгэх, мөрдөн байцаах эрх бүхий байгууллага	Үүнээс				Хэрэг шалган шийдвэрлэх ажиллагааны эсрэг 21.1-21.14	Авлигын 22.1-22.12		Үүнээс				НИЙТИЙН албаны ашиг сонирхлын эсрэг 23.1-23.7			
			Олон нийтийн амгалан тайван байдал алдагдуулах 20.16		2019	2020		2019	2020	2019	2020	Хахууль авах 22.4		Хахууль өгөх 22.5		2019	2020
			2019	2020								2019	2020	2019	2020		
A																	
			128	129	130	131	132	133	134	135	136	137	138	139			
1	Баруун бүс	Баян-Өлгий		1		2	1	7		3				14	1		
2		Говь-Алтай				2	1	17			2			1			
3		Завхан				1			8		2			7	9		
4		Үүнээс: Тосонцэнгэл							1								
5		Увс				13			3					6	5		
6		Ховд						2	9		2			5	6		
7		Үүнээс: Булган							1					5	2		
8	Хангайн бүс	Архангай				3	4	12						3	1		
9		Баянхонгор		1		5	4	14			3			3	5		
10		Булган				9		8			3			4			
11		Орхон				12	2	19			3			10	3		
12		Өвөрхангай				4	2	6	1	1		1		4	7		
13		Үүнээс: Хархорин				1			3	1	1			2	1		
14		Хөвсгөл				3	1	11	1	1		1		3	6		
15	Төвийн бүс	Говьсүмбэр	1					6		1				3			
16		Дархан-Уул				5	4	6		3				5	1		
17		Дорноговь	1		1	1	7	1	1		1			5	5		
18		Үүнээс: Замын-Үүд				1	1	4		1				3	1		
19		Дундговь		1			1	7		1				4	3		
20		Өмнөговь	4			2		10		2		1		7	5		
21		Үүнээс: Цогтцэций							8		2		1		5	3	
22		Сэлэнгэ		2	1	2	1	7	1	5	1			9	7		
23		Үүнээс: Мандал		1			2							1	3		
24		Төв			6	4	15			2				5	11		
25	Үүнээс: Заамар				1	2	6						2	6			
26	Зүүн бүс	Дорнод		1	3	1	11		2				3	4			
27		Сүхбаатар			2	2	11		1				4	3			
28		Хэнтий			2		20			1			6	3			
29		Үүнээс: Бор-Өндөр						7						1	1		
30	Нийслэл		16	11	94	50	299	4	46		13		229	124			
31	Баянгол		8	3	13	6	18		5		1		17	22			
32	I хэлтэс		5	1	7	6	3						9	11			
33	II хэлтэс		3	2	6		15		5		1		8	11			
34	Баянзүрх			2	13	6	120		8		1		26	22			
35	I хэлтэс				5	2	18		6		1		12	13			
36	II хэлтэс			1	6	4	99		2				11	3			
37	III хэлтэс			1	2		3						3	6			
38	Сүхбаатар		4	5	26	16	47	1	10		4		120	33			
39	I хэлтэс		2	5	24	15	43	1	8		4		61	27			
40	II хэлтэс		2		2	1	4		2				59	6			
41	Сонгинохайрхан		1	1	8	5	7	3	3				15	7			
42	I хэлтэс			1	4	2	1	2					6	2			
43	II хэлтэс		1		3	1	4		2				1	2			
44	III хэлтэс				1	2	2	1	1				8	3			
45	Хан-Уул		1		14	9	26		7		1		22	17			
46	I хэлтэс		1		12	8	16		5		1		20	11			
47	II хэлтэс				2	1	10		2				2	6			
48	Чингэлтэй		2		18	5	73		11		4		25	19			
49	I хэлтэс		1		14	5	73		11		4		19	15			
50	II хэлтэс		1		4								6	4			
51	Багануур				1	2	1						2	1			
52	Багахангай																
53	Налайх				1	1	7		2		2		2	3			
54	Бусад			1	2								1	2			
55	ИАТ							1						1			
56	Төмөр зам							1						2			
57	Мөрдөн байцаах алба				9	4	1	1					1	2			
58	Эрүүгийн цагдаагийн алба			1	1	1	1	2					35	1			
59	Тээврийн цагдаагийн алба																
60	НЦДТ	ХГХТХ												2			
61		ХОХГХТХ			1										2		
62	Хар тамхитай тэмцэх газар																
63	Экологийн цагдаагийн алба																
64	АТГ				57		510	1	85		15		11				
65	ТЕГ-ын МШГ				2												
66	Улсын дүн		29	18	172	80	523	8	85	1	16		341	211			
	Өсөлт бууралт/тоогоор/		-11		-92		-515		-84		-16		-130				
	Өсөлт бууралт /хувиар/		-37.9		-53.5		-98.5		-98.8				-38.1				

№	Бүс	Хэрэг бүртгэх, мөрдөн байцаах эрх бүхий байгууллага	Хүрээлэн байгаа орчны эсрэг 24.1-24.9		Байгаль орчныг бохирдуулах 24.1		Хууль бусаар ашигт малтмал хайх, ашиглах, олборлох 24.2		Химийн хорт, аюултай бодисыг хууль бус эргэлтэд оруулах 24.3		Хууль бусаар ан агнах 24.5		Хууль бусаар мод бэлтгэх 24.6		Соёлын өвийн эсрэг 25.1-25.6		Соёлын биет өвийг завших, үрэгдүүлэх 25.3	
			2019	2020	2019	2020	2019	2020	2019	2020	2019	2020	2019	2020	2019	2020	2019	2020
			А		140	141	142	143	144	145	146	147	148	149	150	151	152	153
1	Баруун бүс	Баян-Өлгий	19	16			2				3	7	13	6		1		1
2		Говь-Алтай	4	10				8	2		2	1						
3		Завхан	17	33				3			1		16	23				
4		Үүнээс: Тосонцэнгэл	8	10							1		7	10				
5		Увс	6	12							1	2	5	10				
6		Ховд	36	37				22	16		10	13	4	8				
7		Үүнээс: Булган	23	23				20	16		2	7	1					
8	Хангайн бүс	Архангай	20	26			2	2					18	24		1		
9		Баянхонгор	20	53			14	49	2		1	1	2	1				
10		Булган	46	47			6	13			2	1	37	32				
11		Орхон	3	5				1	1		1	1		3				
12		Өвөрхангай	26	45			1	13	5				10	13	28			
13		Үүнээс: Хархорин	13	37			1						9	13	26			
14		Хөвсгөл	40	57					1		2	11	37	45		1		
15	Төвийн бүс	Говьсүмбэр		3		1		1		1								
16		Дархан-Уул	9	15			3	5			1		2	10				
17		Дорноговь	18	16			7	12	6	1	4			1	1			
18		Үүнээс: Замын-Үүд	14	5			3	3	6	1	4							
19		Дундговь	5	11			4	11										
20		Өмнөговь	12	11	1			8		2	2				1			
21		Үүнээс: Цогтцэций	5	2	1		1			1	1							
22		Сэлэнгэ	111	67		2	38	39	1		1	3	62	23	2	1	1	1
23		Үүнээс: Мандал	30	14			4	8	1			2	23	4				
24		Төв	26	40			12	22		1	5	4	7	13				
25	Үүнээс: Заамар	12	8			11	8					1						
26	Зүүн бүс	Дорнод	17	20			2	3					4	11				
27		Сүхбаатар	1	14				11				2						
28		Хэнтий	13	32			3	11	1									
29		Үүнээс: Бор-Өндөр	1	1				1	1									
30	Нийслэл	40	52				2	7	14	15	25	6	6	1	1		1	
31	Баянгол		6					1	3	1	3			1				
32	I хэлтэс	2						1		1				1				
33	II хэлтэс	5	6						3		3							
34	Баянзүрх	8	11					5	2	2	7	1	2					
35	I хэлтэс	3	4					1		2	4							
36	II хэлтэс	2	1					2			1							
37	III хэлтэс	3	6					2	2		2	1	2					
38	Сүхбаатар	6	6					1	2	1	1	3	2					
39	I хэлтэс	1	2						1		1							
40	II хэлтэс	5	4					1	1	1		3	2					
41	Сонгинохайрхан	10	13						3	8	7							
42	I хэлтэс	8	9						2	6	5							
43	II хэлтэс		1								1							
44	III хэлтэс	2	3						1	2	1							
45	Хан-Уул	2	4				1		1	1	2							
46	I хэлтэс	1	2								2							
47	II хэлтэс	1	2				1		1	1								
48	Чингэлтэй	6	11				1		3	2	5	1	1		1		1	
49	I хэлтэс	3	8				1		2	2	5				1		1	
50	II хэлтэс	3	3						1			1	1					
51	Багануур																	
52	Багахангай																	
53	Налайх		1									1	1					
54	Бусад																	
55	ИАТ																	
56	Төмөр зам	1								1								
57	Мөрдөн байцаах алба	54				14		14		12		11						
58	Эрүүгийн цагдаагийн алба		2				2								1			
59	Тээврийн цагдаагийн алба																	
60	И.У.Г	ХГХТХ																
61		ХОХГХТХ																
62	Хар тамхитай тэмцэх газар																	
63	Экологийн цагдаагийн алба		75		1		30		17		18		6					
64	АТГ	8	1			8							1					
65	ТЕГ-ын МШГ																	
66	Улсын дүн	489	622	1	4	136	223	19	19	51	84	234	262	5	5	1	3	
	Өсөлт бууралт/гоогоор/	133		3		87		0		33		28		0		2		
	Өсөлт бууралт /хувиар/	27.2		4.0 дах		64.0		0.0		64.7		12.0		0.0		3.0 дах		



ЦАГДААГИЙН БАЙГУУЛЛАГЫН ХЭМЖЭЭНД 2020 ОНД БҮРТГЭГДСЭН ГЭМТ ХЭРЭГ, ЗӨРЧЛИЙН НӨХЦӨЛ БАЙДАЛ

№	Бүс	Хэрэг бүртгэх, мөрдөн байцаах эрх бүхий байгууллага	Цахим мэдээллийн аюулгүй байдлын эсрэг 26.1-26.3		Хөдөлгөөний аюулгүй байдал, тээврийн хэрэгслийн ашиглалтын журмын эсрэг 27.1-27.11		Үүнээс				Цэргийн албаны эсрэг 28.1-28.19		Хүн төрөлхтний аюулгүй байдал, энх тайвны эсрэг 29.1-29.11	
			2019	2020	2019	2020	Автотээврийн хэрэгслийн хөдөлгөөний аюулгүй байдал, ашиглалтын журам зөрчих 27.10		Авто тээврийн гэмт хэрэг үйлдсэн жолооч зугтаах 27.11		2019	2020	2019	2020
							2019	2020	2019	2020				
A			156	157	158	159	160	161	162	163	164	165	166	167
1	Баруун бүс	Баян-Өлгий			22	18	22	17		1				
2		Говь-Алтай			13	8	13	8						
3		Завхан			8	24	8	24						
4		Үүнээс: Тосонцэнгэл			4	10	4	10						
5		Увс			8	14	7	14						
6		Ховд	1		28	29	27	29			1	1		
7		Үүнээс: Булган			8	5	8	5			1			
8	Хангайн бүс	Архангай		19	42	31	42	31						
9		Баянхонгор			24	25	24	24		1	1			
10		Булган			24	28	24	28						
11		Орхон			27	20	27	19		1				
12		Өвөрхангай			27	20	26	20						
13		Үүнээс: Хархорин			8	6	8	6						
14		Хөвсгөл		1	38	28	38	28					1	
15	Төвийн бүс	Говьсүмбэр			1	12	11	12	11					
16		Дархан-Уул			1	30	24	30	24			1		
17		Дорноговь	3		44	26	44	26			3			
18		Үүнээс: Замын-Үүд			13	8	13	8						
19		Дундговь			14	13	14	13						
20		Өмнөговь			62	40	61	40	1		1	1		
21		Үүнээс: Цогтцэций			34	23	33	23	1				1	
22		Сэлэнгэ			39	29	39	29						
23		Үүнээс: Мандал			18	6	18	6						
24		Төв	1		117	74	116	74			3			
25	Үүнээс: Заамар			18	18	18	18							
26	Зүүн бүс	Дорнод	2	3	42	45	42	45						
27		Сүхбаатар	3	2	34	21	33	21	1					
28		Хэнтий			26	26	26	26						
29	Үүнээс: Бор-Өндөр				3		3							
30	Нийслэл		47	119	595	431	588	430	7	1	2	3		
31	Баянгол		2	13	78	49	76	49	2					
32	I хэлтэс		1	10	49	26	49	26						
33	II хэлтэс		1	3	29	23	27	23	2					
34	Баянзүрх		12	17	130	95	130	94		1	1	1		
35	I хэлтэс		9	9	45	32	45	31		1	1			
36	II хэлтэс		3	6	45	32	45	32						
37	III хэлтэс			2	40	31	40	31					1	
38	Сүхбаатар		12	40	79	64	76	64	3					
39	I хэлтэс		11	34	42	32	40	32	2					
40	II хэлтэс		1	6	37	32	36	32	1					
41	Сонгинохайрхан		1	4	145	104	144	104	1				1	
42	I хэлтэс			2	82	62	82	62					1	
43	II хэлтэс			2	35	30	35	30						
44	III хэлтэс		1		28	12	27	12	1					
45	Хан-Уул		6	32	83	65	82	65	1		1			
46	I хэлтэс		6	26	38	29	38	29						
47	II хэлтэс			6	45	36	44	36	1		1			
48	Чингэлтэй		12	11	50	36	50	36						
49	I хэлтэс		12	8	33	14	33	14						
50	II хэлтэс			3	17	22	17	22						
51	Багануур		1		9	4	9	4						
52	Багахангай				1	2	1	2						
53	Налайх		1		20	12	20	12					1	
54	Бусад													
55	ИАТ				6	3	6	2						
56	Төмөр зам				6	3	5	3						
57	Мөрдөн байцаах алба		1	1	13	8	12	8	1					
58	Эрүүгийн цагдаагийн алба		41	105										
59	Тээврийн цагдаагийн алба				549	407	543	406		1				
60	НДҮГ	ХГХТХ												
61		ХОХГХТХ												
62	Хар тамхитай тэмцэх газар													
63	Экологийн цагдаагийн алба													
64	АТГ				1	1	1	1						
65	ТЕГ-ын МШГ		1		1		1							
66	Улсын дүн		57	146	1276	985	1263	981	9	4	12	6		
Өсөлт бууралт/тоогоор/			89		-291		-282		-5		-6			
Өсөлт бууралт /хувиар/			2.6 дах		-22.8		-22.3		-55.6		-50.0			

ГЭМТ ХЭРЭГ ҮЙЛДЭГДСЭН БАЙДАЛ

№	Бүс	Хэрэг бүртгэх, мөрдөн байцаах эрх бүхий байгууллага	Согуугаар үйлдэгдсэн		Мангуурсан үед үйлдэгдсэн		Галт зэвсгээр үйлдэгдсэн		Хүүхэд оролцсон		Эмэгтэй хүн оролцсон		Гэр бүлийн хүчирхийллийн улмаас		Эрүүгийн хуулийн 36.1				Тухайн сард бүртгэгдсэн хэрэг		Аймгийн төвд үйлдэгдсэн гэмт хэрэг		
			2019	2020	2019	2020	2019	2020	2019	2020	2019	2020	2019	2020	2019	2020	2019	2020	2019	2020	2019	2020	
			1	2	3	4	5	6	7	8	9	10	11	12	13	14	15	16	17	18	19	20	
1	Баруун бүс	Баян-Өлгий	61	67			1	3	15	20	33	30	19	30	19	35			22	14	109	98	
2		Говь-Алтай	55	34			2	1	20	14	25	19	5	12	21	20			18	16	75	33	
3		Завхан	78	86			1		10	1	14	20	17	17	16	25			16	19	65	77	
4		Үүнээс: Тосонцэнгэл	15	16			1		4		5	1	3	5	3	4			6	2			
5		Увс	101	77			1	3	24	8	24	17	15	15	16	23	1		37	19	163	69	
6		Ховд	97	115			1	5	51	20	46	26	6	23	53	33			31	26	240	187	
7		Үүнээс: Булган	27	26			1	3	3	5	9	3	4	9	13	19			4	3			
8	Хангайн бүс	Архангай	144	123			2	7	24	45	29	39	26	40	41	1		43	25	171	105		
9		Баянхонгор	130	127			1	1	16	13	51	42	17	44	64	52	4		66	22	375	207	
10		Булган	76	93	1		1	2	17	14	31	28	21	23	41	29		2	37	21	93	66	
11		Орхон	207	202	23	3			1	37	16	110	87	17	18	62	33		95	30	724	507	
12		Өвөрхангай	154	132			1	11	18	42	38	35	21	56	50				53	27	298	136	
13		Үүнээс: Хархорин	36	31			1	5	2	3	7	9	2	9	16				7	4			
14		Хөвсгөл	173	136			7	6	29	15	48	30	17	50	57	52	1		95	25	337	202	
15	Төвийн бүс	Говьсүмбэр	63	54					2	2	17	18	21	24	9	18			20	5	118	115	
16		Дархан-Уул	206	164		5			27	24	126	63	67	55	61	50			80	29	689	469	
17		Дорноговь	179	94	1		2	1	13	15	66	33	22	16	54	26	4		43	20	185	118	
18		Үүнээс: Замын-Үүд	65	35			1		4	4	36	14	15	3	14	6	4		18	9			
19		Дундговь	55	55					17	1	18	12	9	8	14	14			25	11	103	94	
20		Өмнөговь	146	154	2	2	9	2	10	5	54	52	21	15	56	46	1		60	28	136	142	
21		Үүнээс: Цогтцэций	66	58	2	1	4		2		26	18	8	5	32	13			33	21			
22	Зүүн бүс	Сэлэнгэ	170	170	3	1	1		37	9	94	72	42	39	90	57	2		77	37	137	95	
23		Үүнээс: Мандал	69	59					22	4	30	29	21	13	13	16			27	19			
24		Төв	114	250	11	3	2	2	20	14	71	73	33	55	110	88	4	1	78	35	155	130	
25		Үүнээс: Заамар	23	58					4	5	9	21	8	10	20	27	1		11	11			
26		Дорнод	156	162	1	2	1		11	2	51	48	30	15	28	25	2	1	78	25	318	271	
27		Сүхбаатар	94	121	1	1	1	1	10	1	34	22	9	25	51	38			1	61	39	189	156
28		Хэнтий	155	153	1		1	2	35	17	54	35	29	23	87	47	1	2	59	56	246	146	
29	Үүнээс: Бор-Өндөр	36	30					8	8	9	5	3	1	23	13			19	8				
30	Нийслэл	1754	2284	203	167	3	7	649	558	2059	2557	494	584	798	680	11	8	2510	909				
31	Баянгол	252	226	43	30		1	60	79	335	481	72	72	179	166	2	1	366	152				
32	I хэлтэс	194	122	22	15			27	56	216	365	36	42	121	112	1	1	207	73				
33	II хэлтэс	58	104	21	15		1	33	23	119	116	36	30	58	54	1		159	79				
34	Баянзүрх	459	909	38	35	1	2	196	172	482	893	178	212	197	178	4	1	656	195				
35	I хэлтэс	111	350	13	16		1	58	45	181	204	85	105	75	45			277	58				
36	II хэлтэс	133	261	17	15		1	62	86	200	560	35	24	56	60	4		202	99				
37	III хэлтэс	215	298	8	4	1		76	41	101	129	58	83	66	73		1	177	38				
38	Сүхбаатар	254	155	35	18		1	102	68	360	307	32	42	148	89			406	136				
39	I хэлтэс	209	105	26	7		1	60	35	236	239	15	18	71	52			266	90				
40	II хэлтэс	45	50	9	11			42	33	124	68	17	24	77	37			140	46				
41	Сонгинохайрхан	260	321	16	23			140	110	288	289	121	116	108	65			511	155				
42	I хэлтэс	74	83	13	12			55	48	102	109	41	32	42	25			231	92				
43	II хэлтэс	82	116	1	4			46	39	74	94	25	29	15	17			132	38				
44	III хэлтэс	104	122	2	7			39	23	112	86	55	55	51	23			148	25				
45	Хан-Уул	139	213	29	37	1	2	53	65	252	201	42	47	44	82	2		275	131				
46	I хэлтэс	50	85	21	24		2	31	49	178	121	15	30	31	47	1		180	80				
47	II хэлтэс	89	128	8	13	1		22	16	74	80	27	17	13	35	1		95	51				
48	Чингэлтэй	263	261	40	22			81	44	288	318	33	68	100	76	3	5	241	104				
49	I хэлтэс	96	154	31	14			42	22	209	233	21	18	57	49	3	5	141	68				
50	II хэлтэс	167	107	9	8			39	22	79	85	12	50	43	27			100	36				
51	Багануур	59	63	1		1		7	8	19	24	6	8	13	10			22	12				
52	Багахангай	9	14	1			1	1		1		2	3		1				2				
53	Налайх	59	122		2			9	12	34	44	8	16	9	13		1	33	22				
54	Бусад	3	2			1					4	1						4	2				
55	ИАТ									2	2				1				1		1		
56	Төмөр зам	4	6					1		9	3			3				2	2	7	4		
57	Мөрдөн байцаах алба	5	17	1				14	15	37	46		3	39	34	1		15	6	16	17		
58	Эрүүгийн цагдаагийн алба	1	4	2			1			37	40	27	1	2	93	47	1	6	23	12	14	7	
59	Замын цагдаагийн алба	42	78					2	4	67	70							90	9				
60	ДУХ	ХГХТХ	2	4					2	5	3	2			11	5	1		6	4			
61		ХОХГХТХ	23	29	1				7	2	7	3	12	14	10	3			4	2			
62	Хар тамхитай тэмцэх газар	1	1	200	168			12	3	24	16		1	48	43	2	1	19	7		1		
63	Экологийн цагдаагийн алба							5			8				17			7			2		
64	АТГ	1	3					1		75	1			72	1	1		87	1	156	4		
65	ТЕГ-ын МБХ	1	1			1		2		4	1			4	1	30		9		1	3		
66	Улсын дүн	4371	4855	247	184	36	40	1068	811	3117	3352	985	1138	1805	1482	56	15	3608	1440	4926	3423		
	Өсөлт бууралт/тоогоор/	484		-63		4		-257		235		153		-323		-41		-2168		-1503			



ЦАГДААГИЙН БАЙГУУЛЛАГЫН ХЭМЖЭЭНД 2020 ОНД БҮРТГЭГДСЭН ГЭМТ ХЭРЭГ, ЗӨРЧЛИЙН НӨХЦӨЛ БАЙДАЛ

ГЭМТ ХЭРЭГ ҮЙЛДЭГДСЭН ГАРАГ, ЦАГ ХУГАЦАА, ГАЗАР

№	Бүс	Хэрэг бүртгэх, мөрдөн байцаах эрх бүхий байгууллага	Хэрэг үйлдэгдсэн цаг, хугацаа													
			Гарал													
			Даваа		Мягмар		Лхагва		Пүрэв		Баасан		Бямба		Ням	
		2019	2020	2019	2020	2019	2020	2019	2020	2019	2020	2019	2020	2019	2020	
А			1	2	3	4	5	6	7	8	9	10	11	12	13	14
1	Баруун бүс	Баян-Өлгий	40	43	46	64	46	45	51	36	42	46	44	37	37	37
2		Говь-Алтай	34	27	41	28	41	21	32	18	32	20	30	17	25	20
3		Завхан	42	37	41	49	40	46	26	40	27	39	31	32	40	28
4		Үүнээс: Тосонцэнгэл	12	11	11	12	12	13	5	10	9	11	11	4	4	8
5		Увс	59	25	49	31	58	20	46	25	45	31	29	26	41	30
6		Ховд	74	62	73	56	66	66	65	62	79	44	73	51	51	53
7		Үүнээс: Булган	11	10	15	10	15	19	10	19	19	16	16	13	9	16
8	Хангайн бүс	Архангай	95	68	100	66	83	62	79	62	74	64	68	53	69	60
9		Баянхонгор	95	70	94	70	92	74	110	75	89	69	80	50	82	54
10		Булган	64	52	66	47	72	71	81	54	55	42	56	37	65	46
11		Орхон	112	63	103	66	116	82	123	78	118	93	95	72	80	79
12		Өвөрхангай	127	58	102	62	94	71	68	61	97	52	59	60	66	43
13		Үүнээс: Хархорин	34	15	27	25	17	22	21	19	16	12	16	19	17	18
14		Хөвсгөл	122	83	135	77	105	82	99	52	106	82	88	78	88	81
15	Төвийн бүс	Говьсүмбэр	23	26	19	23	32	18	23	29	18	22	13	17	26	13
16		Дархан-Уул	124	90	123	95	119	89	117	80	124	82	104	65	92	65
17		Дорноговь	84	47	80	41	81	52	79	42	74	30	79	57	73	49
18		Үүнээс: Замын-Үүд	35	12	30	15	28	14	34	11	34	10	30	21	33	19
19		Дундговь	24	25	36	33	33	40	28	25	33	28	31	21	26	24
20		Өмнөговь	84	67	62	86	66	55	77	57	87	70	69	64	70	59
21		Үүнээс: Цогтцэций	46	30	33	36	25	27	47	21	41	31	40	29	37	32
22	Сэлэнгэ	113	78	110	96	116	92	121	78	121	69	99	59	87	77	
23	Үүнээс: Мандал	39	28	41	32	41	25	43	29	41	25	30	23	37	32	
24	Төв	150	112	124	119	128	107	135	99	116	98	100	99	112	103	
25	Үүнээс: Заамар	27	25	19	33	27	27	16	28	24	19	12	27	24	22	
26	Зүүн бүс	Дорнод	88	62	91	64	94	78	91	63	86	76	86	76	69	57
27		Сүхбаатар	76	60	72	50	82	52	75	62	83	68	65	55	72	61
28		Хэнтий	124	71	128	92	119	91	106	83	135	58	116	62	113	74
29		Үүнээс: Бор-Өндөр	21	13	26	21	23	16	23	16	26	11	28	14	26	14
30	Нийслэл	3111	2241	2989	2204	3012	2068	2959	2108	2991	2225	2630	1907	2569	1880	
31	Баянгол	433	374	420	347	385	322	421	326	409	337	381	284	385	267	
32	I хэлтэс	213	168	212	155	180	173	200	169	209	191	184	155	187	143	
33	II хэлтэс	220	206	208	192	205	149	221	157	200	146	197	129	198	124	
34	Баянзүрх	863	618	764	570	798	575	786	609	814	640	721	516	719	555	
35	I хэлтэс	328	215	290	203	315	207	333	246	326	235	286	194	284	190	
36	II хэлтэс	351	237	267	225	297	234	272	215	302	232	259	183	236	219	
37	III хэлтэс	184	166	207	142	186	134	181	148	186	173	176	139	199	146	
38	Сүхбаатар	477	306	480	332	529	295	487	273	486	311	421	239	403	267	
39	I хэлтэс	290	190	308	217	328	197	299	161	306	214	251	154	228	148	
40	II хэлтэс	187	116	172	115	201	98	188	112	180	97	170	85	175	119	
41	Сонгинохайрхан	525	362	546	344	513	350	520	343	516	337	433	304	417	297	
42	I хэлтэс	264	185	261	178	258	174	248	166	214	174	199	125	167	142	
43	II хэлтэс	100	96	121	75	132	90	128	105	130	88	112	90	108	70	
44	III хэлтэс	161	81	164	91	123	86	144	72	172	75	122	89	142	85	
45	Хан-Уул	321	212	290	256	292	234	281	230	321	271	271	247	279	200	
46	I хэлтэс	168	122	178	155	171	140	179	147	187	171	166	142	174	136	
47	II хэлтэс	153	90	112	101	121	94	102	83	134	100	105	105	105	64	
48	Чингэлтэй	424	296	413	281	411	237	390	249	371	256	335	239	298	217	
49	I хэлтэс	257	173	279	172	243	151	232	167	231	156	190	157	168	127	
50	II хэлтэс	167	123	134	109	168	86	158	82	140	100	145	82	130	90	
51	Багануур	23	21	27	21	31	16	21	23	26	23	22	17	17	22	
52	Багахангай	1	3	1	2	2	5	1	4	4	7	4	3	1	2	
53	Налайх	44	49	48	51	51	34	52	51	44	43	42	58	50	53	
54	Бусад	12	3	9		11	1	3	2	12		6	2	6	3	
55	ИАТ	4	2	1	1	3	2		1		1	3	2	1		
56	Төмөр зам	10	7	10	3	4	3	9	3	3	5	6	4	7	3	
57	Мөрдөн байцаах алба	23	29	29	34	24	33	30	24	40	25	20	24	19	18	
58	Эрүүгийн цагдаагийн алба	39	34	53	35	48	61	40	33	35	35	16	25	25	28	
59	Тээврийн цагдаагийн алба	78	65	81	59	85	57	83	52	81	62	85	60	56	53	
60	Экологийн цагдаагийн алба		9		12		19		15		8		6		6	
61	НЦУГ	ХГХТХ	20	5	16	3	24	5	9	5	9	4	9	9	18	5
62		ХОХГХТХ	28	12	12	14	9	10	19	9	14	8	13	16	17	12
63	Хар тамхитай тэмцэх газар	42	32	28	38	29	35	39	27	30	29	13	19	22	6	
64	АТГ	175	1	118	2	84	2	84	3	104	3	65	1	66	2	
65	ТЕГ -ын МБХ	11	4	8	3	10	1	8		10		6	2	2	2	
66	Улсын дүн	4877	3470	4693	3519	4706	3383	4594	3291	4644	3408	4051	2997	3959	2996	
	Өсөлт бууралт/тоогоор/	-1407		-1174		-1323		-1303		-1236		-1054		-963		
	Өсөлт бууралт /хувиар/	-28.8		-25.0		-28.1		-28.4		-26.6		-26.0		-24.3		

№	Бүс	Хэрэг бүртгэх, мөрдөн байцаах эрх бүхий байгууллага	Хэрэг үйлдэгдсэн цаг, хугацаа							
			Цаг							
			06-14		14-19		19-22		22-06	
A			2019	2020	2019	2020	2019	2020	2019	2020
A			15	16	17	18	19	20	21	22
1	Баруун бүс	Баян-Өлгий	78	69	86	90	58	58	84	91
2		Говь-Алтай	83	36	65	53	22	21	65	41
3		Завхан	57	58	70	76	27	33	93	104
4		Үүнээс: Тосонцэнгэл	11	12	16	21	12	7	25	29
5		Увс	70	33	85	57	61	41	111	57
6		Ховд	149	115	146	125	73	44	113	110
7		Үүнээс: Булган	23	24	36	43	19	12	17	24
8	Хангайн бүс	Архангай	103	71	117	133	91	74	257	157
9		Баянхонгор	136	101	149	135	113	80	244	146
10		Булган	92	49	100	93	89	64	178	143
11		Орхон	173	124	240	155	106	88	228	166
12		Өвөрхангай	134	71	152	105	108	89	219	142
13		Үүнээс: Хархорин	30	18	32	33	24	18	62	61
14		Хөвсгөл	146	109	199	158	97	66	301	202
15	Төвийн бүс	Говьсүмбэр	40	27	32	30	31	27	51	64
16		Дархан-Уул	182	121	239	177	99	77	283	191
17		Дорноговь	152	88	131	99	90	36	177	95
18		Үүнээс: Замын-Үүд	60	31	64	33	37	16	63	22
19		Дундговь	51	32	56	49	27	32	77	83
20		Өмнөговь	128	97	120	126	85	66	182	169
21		Үүнээс: Цогтцэций	67	46	64	59	43	34	95	67
22	Сэлэнгэ	198	142	205	154	106	75	258	178	
23	Зүүн бүс	Үүнээс: Мандал	73	50	52	51	36	32	111	61
24		Төв	186	170	182	197	118	130	379	240
25		Үүнээс: Заамар	28	43	29	46	32	37	60	55
26		Дорнод	120	84	156	130	131	104	198	158
27		Сүхбаатар	107	61	154	113	88	70	176	164
28		Хэнтий	144	102	174	125	143	96	380	208
29		Үүнээс: Бор-Өндөр	45	15	32	24	21	15	75	51
30	Нийслэл		5711	4073	5978	4239	2866	2039	5706	4282
31	Баянгол		782	646	817	689	294	278	941	644
32	I хэлтэс		402	298	364	334	130	144	489	378
33	II хэлтэс		380	348	453	355	164	134	452	266
34	Баянзүрх		1503	956	1568	1156	743	602	1651	1369
35	I хэлтэс		556	402	686	422	316	202	604	464
36	II хэлтэс		588	371	513	415	201	197	682	562
37	III хэлтэс		359	183	369	319	226	203	365	343
38	Сүхбаатар		946	675	1012	589	454	231	871	528
39	I хэлтэс		642	453	592	385	214	111	562	332
40	II хэлтэс		304	222	420	204	240	120	309	196
41	Сонгинохайрхан		926	636	1028	719	597	363	919	619
42	I хэлтэс		431	332	407	326	293	159	480	327
43	II хэлтэс		223	166	282	211	150	100	176	137
44	III хэлтэс		272	138	339	182	154	104	263	155
45	Хан-Уул		563	471	597	460	349	244	546	475
46	I хэлтэс		323	304	358	289	190	157	352	263
47	II хэлтэс		240	167	239	171	159	87	194	212
48	Чингэлтэй		869	598	834	486	336	231	603	460
49	I хэлтэс		574	393	516	334	211	111	299	265
50	II хэлтэс		295	205	318	152	125	120	304	195
51	Багануур		39	28	46	36	19	22	63	57
52	Багахангай		2	7	6	4	2	4	4	11
53	Налайх		81	56	70	100	72	64	108	119
54	Бусад		24	5	11	2	5		19	4
55	ИАТ		5	2	3	1	1	4	3	2
56	Төмөр зам		29	10	7	8	1	3	12	7
57	Мөрдөн байцаах алба		61	43	55	74	26	18	43	52
58	Эрүүгийн цагдаагийн алба		135	121	76	61	20	30	25	39
59	Тээврийн цагдаагийн алба		195	120	118	100	105	71	131	117
60	Экологийн цагдаагийн алба			26		33		13		3
61	НЦУГ	ХГХТХ	26	9	38	11	17	7	24	9
62		ХОГХТХ	36	25	26	22	14	10	36	24
63	Хар тамхитай тэмцэх газар		45	26	50	52	37	42	71	66
64	АТГ		528	4	99	6	42	2	27	2
65	ТЕГ -ын МБХ		24	5	7	2	2	2	22	3
66	Улсын дүн		8264	5838	8847	6621	4634	3410	9779	7195
Өсөлт бууралт/тоогоор/			-2426		-2226		-1224		-2584	
Өсөлт бууралт /хувиар/			-29.4		-25.2		-26.4		-26.4	



ЦАГДААГИЙН БАЙГУУЛЛАГЫН ХЭМЖЭЭНД 2020 ОНД БҮРТГЭГДСЭН ГЭМТ ХЭРЭГ, ЗӨРЧЛИЙН НӨХЦӨЛ БАЙДАЛ

№	Бус	Хэрэг бүртгэх, мөрдөн байцаах эрх бүхий байгууллага	Хэрэг үйлдэгдсэн газар																			
			Гэр, орон сууц		Гудамж талбай		Олон нийтийн газар		Нийтийн гэвэр		Төрийн байгууллага		Төрийн бус байгууллага		Аж ахуйн нэгж		Бусад газар		Авто зам			
			2019	2020	2019	2020	2019	2020	2019	2020	2019	2020	2019	2020	2019	2020	2019	2020	2019	2020		
A			23	24	25	26	27	28	29	30	31	32	33	34	35	36	37	38	39	40		
1	Баруун бус	Баян-Өлгий	75	88	31	23	25	20		1	20	6	4	3	18	7	111	141	22	19		
2		Говь-Алтай	65	55	23	11	13	8				26	3	2		15	8	78	58	13	8	
3		Завхан	79	76	22	40	13	6			1	13	8	1	1	13	10	97	105	9	24	
4		Үүнээс: Тосонцэнгэл	18	23	6	12	1					1						33	24	5	10	
5		Увс	102	66	40	29	12	12				23	1	2		15	3	125	61	8	16	
6		Ховд	132	122	62	44	47	19	1			23	31	3	4	20	10	165	135	28	29	
7		Үүнээс: Булган	20	27	16	2	4	5				7	18		1	6	3	34	42	8	5	
8	Хангайн бус	Архангай	177	156	43	38	29	7				12	3	4	16	9	244	191	43	31		
9		Баянхонгор	224	131	83	37	46	35	4			31	3	6	5	6	10	219	217	23	24	
10		Булган	122	100	35	24	22	11			1	19	10	4		15	16	218	159	24	28	
11		Орхон	352	260	120	100	71	36	5	3	28	12	5	5	80	39	59	58	27	20		
12		Өвөрхангай	266	148	54	46	58	17				17	9	4	1	17	14	169	152	28	20	
13		Үүнээс: Хархорин	48	35	6	14	12	1				7	2	1	1	6	2	60	69	8	6	
14		Хөвсгөл	284	198	119	75	39	22	1			24	4	5	2	20	8	213	198	38	28	
15	Төвийн бус	Говьсүмбэр	54	54	21	26	11	2			7				11	12	36	43	13	11		
16		Дархан-Уул	263	260	155	107	141	44	6	8	15	8	3	4	78	35	111	75	31	25		
17		Дорноговь	181	110	62	42	40	12	7	4	29	10	8		30	22	149	93	44	25		
18		Үүнээс: Замын-Үүд	76	32	18	22	17	5	6	4	18	2	1		11	4	64	25	13	8		
19		Дундговь	68	70	16	28	5	3				12	1	5	1	10	7	81	73	14	13	
20		Өмнөговь	153	182	68	41	19	15				25	6	6	2	25	37	151	135	68	40	
21		Үүнээс: Цогтцэций	70	64	33	17	12	6				12	3	3	2	17	28	85	63	37	23	
22	Зүүн бус	Сэлэнгэ	245	174	61	59	54	27	4	3	28	19	5	5	32	21	295	211	43	30		
23		Үүнээс: Мандал	117	86	25	20	21	11	2	2	1	3	3	2	6	8	75	56	22	6		
24		Төв	180	168	66	51	28	12	1			32	4	2	1	19	16	423	411	114	74	
25		Үүнээс: Заамар	36	50	10	9	4	1				7	2	1		7	4	67	98	17	17	
26		Дорнод	155	145	60	62	51	25				16	4	6	2	26	21	248	169	43	48	
27		Сүхбаатар	140	122	37	23	25	23	1	1	26	5	4	2	20	9	237	202	35	21		
28		Хэнтий	255	167	58	50	33	17				25	5	6	27	15	411	252	26	25		
29	Үүнээс: Бор-Өндөр	57	35	10	19	7	5				8				10		78	43		3		
30	Нийслэл	6354	4965	4609	3508	2990	1768	214	93	539	136	171	111	2274	1786	2496	1820	614	446			
31	Баянгол	610	494	820	603	679	376	31	8	44	14	23	20	321	516	227	176	79	50			
32	I хэлтэс	276	271	360	358	302	173	16	3	23	11	14	10	137	208	207	93	50	27			
33	II хэлтэс	334	223	460	245	377	203	15	5	21	3	9	10	184	308	20	83	29	23			
34	Баянзүрх	1840	1557	1368	1136	867	567	61	22	151	20	39	34	493	277	514	370	132	100			
35	I хэлтэс	645	529	524	378	449	337	43	14	32	10	15	14	235	95	173	79	46	34			
36	II хэлтэс	555	608	571	467	265	143	16	2	109	5	15	15	178	116	229	155	46	34			
37	III хэлтэс	640	420	273	291	153	87	2	6	10	5	9	5	80	66	112	136	40	32			
38	Сүхбаатар	771	548	724	419	502	211	22	8	151	25	46	17	524	413	462	318	81	64			
39	I хэлтэс	182	144	458	294	393	176	15	5	87	19	40	14	404	324	387	273	44	32			
40	II хэлтэс	589	404	266	125	109	35	7	3	64	6	6	3	120	89	75	45	37	32			
41	Сонгинохайрхан	1491	1012	710	421	355	160	36	37	27	12	16	12	275	174	409	405	151	104			
42	I хэлтэс	722	466	222	116	88	56	14	5	14	9	10	8	123	71	333	350	85	63			
43	II хэлтэс	455	325	177	145	41	26	5	1	7		2	4	40	35	67	49	37	29			
44	III хэлтэс	314	221	311	160	226	78	17	31	6	3	4		112	68	9	6	29	12			
45	Хан-Уул	635	538	305	406	156	171	26	9	33	18	22	12	299	157	492	270	87	69			
46	I хэлтэс	317	288	121	256	114	134	21	7	22	14	17	9	250	129	320	145	41	31			
47	II хэлтэс	318	250	184	150	42	37	5	2	11	4	5	3	49	28	172	125	46	38			
48	Чингэлтэй	803	614	605	427	387	228	37	9	112	37	20	14	326	220	297	186	55	40			
49	I хэлтэс	246	251	351	258	281	162	29	5	102	33	17	13	270	199	268	166	36	16			
50	II хэлтэс	557	363	254	169	106	66	8	4	10	4	3	1	56	21	29	20	19	24			
51	Багануур	65	57	24	30	6	8	1		7	3	1	1	11	5	43	34	9	5			
52	Багахангай	8	12	3	6	2						1			2	1	2	1	2			
53	Налайх	131	133	50	60	38	45				14	7	3	1	25	22	51	59	19	12		
54	Бусад			3		1	4				1	1			2		52	6				
55	ИАТ		1			3					2				1	2		4	6	2		
56	Төмөр зам			4	1	11	3	14	11	3	3			11	7	1		5	3			
57	Мөрдөн байцаах алба	32	52	26	21	13	29	3		14	8	1	1	13	39	70	28	13	9			
58	Эрүүгийн цагдаагийн алба	41	73	9	12	22	12				24	14	26	5	82	61	52	74				
59	Тээврийн цагдаагийн алба							1	1							1	1	547	406			
60	Экологийн цагдаагийн алба		13		11		3									7	41					
61	НЦУГ	ХГХТХ	53	17	6	8	12	2					1		7	3	26	6				
62		ХОХГХТХ	60	59	17	3	14	7			1		1		3	1	18	9				
63	ХТТГ	53	72	68	64	36	20	2	1	4	1	1	1	3	4	35	23	1				
64	АТГ	13	4	16	1	4	1			537	1	5	77	1	41	5	3	1				
65	ТЕГ-ын МБХ	3	2	1	4	4				1	3			3	3	40	2	1				
66	Улсын дүн	9926	7817	5848	4464	3773	2145	245	115	991	289	256	149	2789	2115	6388	4965	1308	1005			
	Өсөлт бууралт/тоогоор/	-2109		-1384		-1628		-130		-702		-107		-674		-1423		-303				
	Өсөлт бууралт /хувиар/	-21.2		-23.7		-43.1		-53.1		-70.8		-41.8		-24.2		-22.3		-23.2				

ГЭМТ ХЭРЭГ ҮЙЛДЭГСЭД

Хүснэгт-5

№	Бүс	Хэрэг бүртгэх, мөрдөн байцаах эрх бүхий байгууллага	Бүх хүн		Эмэгтэй		Нас									
							15 хүртэлх		16-17		18-24		25-29		30-34	
			2019	2020	2019	2020	2019	2019	2019	2020	2019	2020	2019	2020	2019	2020
А			1	2	3	4	5	6	7	8	9	10	11	12	13	14
1	Баян-Өлгий	Баян-Өлгий	287	366	28	32	8	10	8	20	56	63	45	60	66	76
2		Говь-Алтай	166	155	20	13	11	3	18	26	40	20	24	23	27	22
3		Завхан	192	222	10	15	6		5	1	21	38	39	36	34	37
4		Үүнээс: Тосонцэнгэл	43	54	4	1	3		2		5	6	10	10	11	7
5		Увс	257	187	20	18	16	8	9	3	36	40	53	42	40	31
6		Ховд	414	396	45	23	47	18	33	8	81	52	45	80	56	73
7		Үүнээс: Булган	96	127	9	3	4	6		2	16	7	10	18	13	20
8	Архангай	Архангай	368	359	29	25	2		6	24	45	57	77	88	83	74
9		Баянхонгор	441	400	43	37	13	11	8	7	132	62	87	104	76	72
10		Булган	306	260	27	29	10	7	9	8	55	27	71	42	53	38
11		Орхон	511	421	87	87	29	14	18	6	95	58	94	79	101	70
12		Өвөрхангай	421	338	30	34	16	6	4	14	76	48	104	61	82	53
13		Үүнээс: Хархорин	112	108	2	6	5	1	3	1	22	15	26	21	21	20
14		Хөвсгөл	447	460	36	28	22	18	9	6	78	69	104	90	65	111
15	Говьсүмбэр	Говьсүмбэр	103	130	14	18	2	1	2	1	10	26	19	24	27	27
16		Дархан-Уул	616	470	107	64	28	11	24	21	130	75	117	86	77	74
17		Дорноговь	381	256	53	29	7	2	7	15	74	37	73	52	70	46
18		Үүнээс: Замын-Үүд	164	89	31	13	4	1	1	3	29	11	35	14	32	17
19		Дундговь	130	149	11	12	3		17	1	24	43	22	21	23	22
20		Өмнөговь	379	385	45	52	6	2	8	4	52	87	88	78	75	70
21		Үүнээс: Цогтцэций сум	186	153	21	19			3		20	33	45	27	43	28
22	Сэлэнгэ	558	426	71	53	24	7	30	5	77	61	60	73	107	67	
23	Үүнээс: Мандал	219	162	30	26	20	3	15	2	29	23	22	25	31	29	
24	Төв	551	688	52	74	21	5	10	9	94	100	86	112	108	137	
25	Үүнээс: Заамар	89	175	8	20	2	1	3	4	19	26	16	34	12	29	
26	Дорнод	Дорнод	414	426	39	46	1		10	2	59	57	94	106	81	69
27		Сүхбаатар	346	331	18	20	6		10	1	49	63	67	74	45	58
28		Хэнтий	622	448	46	33	26	3	20	28	93	57	137	83	127	82
29		Үүнээс: Бор-Өндөр	143	107	9	4	5	3	2	9	29	20	33	25	25	10
30	Нийслэл	9195	9388	1456	2164	291	289	496	365	2407	2351	1651	1600	1497	1667	
31	Баянгол	1305	1581	203	366	8	45	59	50	426	386	248	203	230	462	
32	I хэлтэс	746	848	108	296	3	31	27	35	242	247	140	119	135	130	
33	II хэлтэс	559	733	95	90	5	14	32	15	184	139	108	84	95	332	
34	Баянзүрх	2371	2697	332	781	112	89	153	107	668	848	369	412	363	365	
35	I хэлтэс	829	820	122	152	22	18	48	31	225	174	123	166	120	131	
36	II хэлтэс	851	1197	129	526	23	60	51	42	309	553	142	147	144	127	
37	III хэлтэс	691	680	81	103	67	11	54	34	134	121	104	99	99	107	
38	Сүхбаатар	1383	1239	295	266	36	29	70	50	385	287	235	254	218	193	
39	I хэлтэс	825	752	153	198	17	15	46	24	266	183	135	161	155	132	
40	II хэлтэс	558	487	142	68	19	14	24	26	119	104	100	93	63	61	
41	Сонгинохайрхан	1805	1473	240	249	63	64	102	69	383	317	377	298	301	229	
42	I хэлтэс	840	706	96	99	26	32	47	33	174	139	184	138	155	109	
43	II хэлтэс	423	377	62	76	24	18	22	22	99	93	76	68	62	61	
44	III хэлтэс	542	390	82	74	13	14	33	14	110	85	117	92	84	59	
45	Хан-Уул	834	986	143	175	31	32	44	41	178	220	156	180	145	174	
46	I хэлтэс	407	558	72	100	18	25	25	30	88	129	87	98	66	95	
47	II хэлтэс	427	428	71	75	13	7	19	11	90	91	69	82	79	79	
48	Чингэлтэй	1187	1032	203	241	30	22	57	36	303	216	222	196	178	177	
49	I хэлтэс	571	552	127	161	12	11	30	17	158	126	105	102	89	101	
50	II хэлтэс	616	480	76	80	18	11	27	19	145	90	117	94	89	76	
51	Багануур	131	124	15	23	6	2	5	6	30	20	19	18	20	24	
52	Багахангай	13	21	1	1	1		1	1	2	1	3	5	1	3	
53	Налайх	166	235	24	42	5	6	5	6	32	56	22	34	41	40	
54	Бусад	5	6		1						1			3	4	
55	ИАТ	9	6	3	2					1		1	2	2	1	
56	Төмөр зам	40	26	5	3			1		7	3	1	8	8	1	
57	Мөрдөн байцаах алба	173	194	43	42	1	14	15	37	35	20	10	42	29		
58	Эрүүгийн цагдаагийн алба	112	144	30	20				37	15	39	12	23	19	9	
59	Тээврийн цагдаагийн алба	428	381	61	68		1	2	3	81	77	77	69	92	59	
60	Экологийн цагдаагийн алба		39		5						2		4		5	
61	НЦУГ	ХГХТХ	71	38		2		4	4	13	12	11	18	26		
62		ХОХГХТХ	87	74	5	3	3	1	7	1	17	11	7	8	22	16
63	Хар тамхитай тэмцэх газар	253	237	22	14		1	14	5	103	136	66	39	42	38	
64	АТГ	17	11	2				2				2	4	5	1	
65	ТЕГ-ын МБХ	8	4					2		3		2			3	
66	Улсын дүн	17110	16667	2287	2907	595	415	761	575	3784	3492	3157	3014	2923	2980	
	Өсөлт бууралт/тоогоор/		-443		620		-180		-186		-292		-143		57	
	Өсөлт бууралт /хувиар/		-2.6		27.1		-30.3		-24.4		-7.7		-4.5		2.0	



ЦАГДААГИЙН БАЙГУУЛЛАГЫН ХЭМЖЭЭНД 2020 ОНД БҮРТГЭГДСЭН ГЭМТ ХЭРЭГ, ЗӨРЧЛИЙН НӨХЦӨЛ БАЙДАЛ

Хүснэгт-5.1

№	Бүс	Хэрэг бүртгэх, мөрдөн байцаах эрх бүхий байгууллага	Нас															
			35-39		40-44		45-49		50-54		55-59		60-64		65-69		70 ба түүнээс	
			2019	2020	2019	2020	2019	2020	2019	2020	2019	2020	2019	2020	2019	2020	2019	2020
А			15	16	17	18	19	20	21	22	23	24	25	26	27	28	29	30
1	Баян-Өлгий	Баян-Өлгий	40	63	19	23	21	24	17	12	4	10	3	4				1
2		Говь-Алтай	13	27	13	12	7	8	7	9	3	5	3					
3		Завхан	25	43	24	30	25	25	9	7	4	4			1			
4		Үүнээс: Тосонцэнгэл	6	9	2	9	2	6	1	3	1	3			1			
5		Увс	28	27	31	11	20	10	11	8	9	6	2	1	1			1
6		Ховд	52	45	36	49	26	37	28	17	4	11	4	2	2	4		
7		Үүнээс: Булган	15	21	17	17	9	21	8	8	2	5	2			2		
8	Архангай	Архангай	55	45	50	39	22	14	21	10	6	5		2	1	1		
9		Баянхонгор	53	46	29	45	26	32	9	12	3	5		2	4	2	1	
10		Булган	25	46	28	32	26	28	15	17	3	10	4	4	7			1
11		Орхон	53	57	43	42	35	29	26	37	13	18	3	7	1	2		2
12		Өвөрхангай	42	65	32	35	43	26	9	14	6	8	3	6	3	2	1	
13		Үүнээс: Хархорин	5	17	12	12	14	13	2	3	1	5	1					
14		Хөвсгөл	56	52	50	49	23	35	20	20	9	5	8	3	2	2	1	
15	Говьсүмбэр	Говьсүмбэр	16	15	11	17	7	9	4	8	2	2	3					
16		Дархан-Уул	76	66	73	45	41	34	28	33	12	19	5	5	2		3	1
17		Дорноговь	48	34	39	37	28	14	19	9	12	9	3	1	1			
18		Үүнээс: Замын-Үүд	26	20	12	10	9	7	9	3	5	3	2					
19		Дундговь	14	24	12	13	9	17	3	3	1	3	2	1			1	
20		Өмнөговь	58	56	28	40	27	26	19	14	14	6	3	2	1			
21		Үүнээс: Цогтцэций сум	28	19	16	23	13	16	12	3	5	3	1	1				
22	Сэлэнгэ	Сэлэнгэ	89	67	64	59	52	43	28	26	20	14	6	1	1	3		
23		Үүнээс: Мандал	31	25	26	29	20	15	11	4	10	5	3		1	2		
24		Төв	76	119	74	73	25	73	22	28	21	22	11	9	2		1	1
25		Үүнээс: Заамар	11	32	15	14	5	27		4	3	2	2	2	1			
26		Дорнод	63	69	56	56	12	33	14	19	17	6	7	8			1	
27		Сүхбаатар	90	51	47	50	16	19	8	9	5	6	1		1		1	
28		Хэнтий	89	61	59	70	39	32	16	17	5	6	7	4	2	3	2	2
29	Үүнээс: Бор-Өндөр	29	8	8	25	4	4	5	2	1	1	2						
30	Нийслэл	1061	1074	698	855	439	517	379	332	185	198	69	108	15	23	7	9	
31	Баянгол	116	119	96	167	47	68	44	38	22	19	7	18	1	4	1	2	
32	I хэлтэс	75	67	55	130	33	43	22	19	12	11	2	13		2		1	
33	II хэлтэс	41	52	41	37	14	25	22	19	10	8	5	5	1	2	1	1	
34	Баянзүрх	298	344	171	204	115	140	64	96	42	61	11	25	2	4	3	2	
35	I хэлтэс	152	107	57	78	37	59	29	29	11	12	5	14				1	
36	II хэлтэс	66	111	51	62	30	39	16	31	15	19	2	4		2	2		
37	III хэлтэс	80	126	63	64	48	42	19	36	16	30	4	7	2	2	1	1	
38	Сүхбаатар	131	146	99	125	60	62	113	32	24	39	8	16	3	4	1	2	
39	I хэлтэс	73	88	47	77	28	34	40	16	13	11	4	10	1	1			
40	II хэлтэс	58	58	52	48	32	28	73	16	11	28	4	6	2	3	1	2	
41	Сонгинохайрхан	239	171	133	129	89	91	60	58	37	30	18	12	3	4		1	
42	I хэлтэс	87	79	66	70	47	47	30	34	15	16	7	7	2	1		1	
43	II хэлтэс	57	40	36	29	19	23	14	12	8	7	6	3		1			
44	III хэлтэс	95	52	31	30	23	21	16	12	14	7	5	2	1	2			
45	Хан-Уул	105	120	76	96	35	51	31	46	16	15	11	7	4	2	2	2	
46	I хэлтэс	46	72	32	53	11	26	18	17	7	7	5	4	2		2	2	
47	II хэлтэс	59	48	44	43	24	25	13	29	9	8	6	3	2	2			
48	Чингэлтэй	134	120	97	91	66	78	57	43	29	26	12	24	2	3			
49	I хэлтэс	62	54	39	38	30	49	29	26	11	13	5	15	1				
50	II хэлтэс	72	66	58	53	36	29	28	17	18	13	7	9	1	3			
51	Багануур	15	18	12	11	11	13	6	5	6	5	1	1		1			
52	Багахангай	2	7	2	2	2	1		1						1			
53	Налайх	21	29	12	30	14	13	4	13	9	3	1	5					
54	Бусад	2	1															
55	ИАТ	3	1	1	1			1					1					
56	Төмөр зам	6	3	7	5	5	3	3	2	2	1							
57	Мөрдөн байцаах алба	22	42	20	19	9	38	7	4	2					1			
58	Эрүүгийн цагдаагийн алба	25	14	17	10	10	4	5	3	6	4	2	1	1				
59	Тээврийн цагдаагийн алба	52	59	38	37	29	29	26	17	15	12	9	9	5	7	2	2	
60	Экологийн цагдаагийн алба		6		9		8		2		3							
61	НДУГ	ХГХТХ	3		11	2	2				1							
62		ХОХГХТХ	9	9	5	10	9	9	3	4	1	2	4	1		2		
63	Хар тамхитай тэмцэх газар	18	8	6	6	1	2	2		2	1							
64	АТГ		3	2	1		1	2	1	4								
65	ТЕГ -ын МБХ						1	1										
66	Улсын дүн	2124	2153	1516	1682	969	1085	712	661	358	378	147	171	46	44	18	17	
Өсөлт бууралт/тоогоор/			29		166		116		-51		20		24		-2		-1	
Өсөлт бууралт /хувиар/			1.4		10.9		12.0		-7.2		5.6		16.3		-4.3		-5.6	



ЦАГДААГИЙН БАЙГУУЛЛАГЫН ХЭМЖЭЭНД 2020 ОНД БҮРТГЭГДСЭН ГЭМТ ХЭРЭГ, ЗӨРЧЛИЙН НӨХЦӨЛ БАЙДАЛ

Хүснэгт-5.3

№	Бүс	Хэрэг бүртгэх, мөрдөн байцаах эрх бүхий байгууллага	Боловсрол													
			Боловсролгүй		Бага		Суурь		Бүрэн дунд		Техникийн болон мэргэжлийн		Тусгай мэргэжлийн дунд		Дээд	
			2019	2020	2019	2020	2019	2020	2019	2020	2019	2020	2019	2020	2019	2020
А			55	56	57	58	59	60	61	62	63	64	65	66	67	68
1	Баруун бүс	Баян-Өлгий	7	6	36	76	73	61	90	125			14	19	67	79
2		Говь-Алтай	10	21	28	15	52	25	53	68			7	7	16	19
3		Завхан	15	22	23	35	58	54	61	81			8	2	27	28
4		Үүнээс: Тосонцэнгэл	7	7	8	9	9	14	12	19			2	1	5	4
5		Увс	25	41	48	31	69	45	61	48			14	5	40	17
6		Ховд	32	24	92	63	79	77	147	148			5	14	59	70
7		Үүнээс: Булган	5	8	13	17	18	33	43	38			1	2	16	29
8	Хангайн бүс	Архангай	36	48	62	52	101	115	136	103			5	6	28	35
9		Баянхонгор	62	19	77	71	130	113	118	148			4	6	50	43
10		Булган	32	23	35	35	82	67	122	93	1		2	14	32	28
11		Орхон	25	13	52	21	83	65	248	197			22	25	81	100
12		Өвөрхангай	89	43	90	70	102	73	101	97			6	9	33	46
13		Үүнээс: Хархорин	9	17	29	24	30	23	34	30			1	3	9	11
14		Хөвсгөл	48	56	69	82	104	95	174	172			12	10	40	45
15	Төвийн бүс	Говьсүмбэр	9	7	10	9	25	36	38	38			2	28	19	12
16		Дархан-Уул	41	20	51	26	135	79	263	234			41	31	85	80
17		Дорноговь	12	18	31	21	103	77	149	93			27	17	59	30
18		Үүнээс: Замын-Үүд	4	5	12	5	37	30	67	30			6	4	38	15
19		Дундговь	16	16	22	20	40	37	35	54			7	10	10	12
20		Өмнөговь	9	27	34	31	89	98	178	134	1		24	25	44	70
21		Үүнээс: Цогтцэций сум	4	5	13	12	47	34	94	56	1		9	9	18	37
22		Сэлэнгэ	27	24	62	44	105	74	272	226			17	20	75	38
23		Үүнээс: Мандал	6	6	30	6	44	34	116	101			4	6	19	9
24		Төв	53	30	62	87	118	135	242	304			24	21	52	111
25	Зүүн бүс	Үүнээс: Заамар	2	7	12	22	15	34	51	79			1	1	8	32
26		Дорнод	40	42	51	35	118	58	160	259			17	10	28	22
27		Сүхбаатар	50	16	63	59	119	105	87	115			4	11	23	25
28		Хэнтий	73	18	65	53	227	187	176	134			23	20	58	36
29		Үүнээс: Бор-Өндөр	30	4	12	4	46	48	36	36			5	10	14	5
30	Нийслэл	176	178	607	509	1488	1271	4655	4948	1	2	404	446	1864	2034	
31	Баянгол	13	16	63	59	173	145	678	852			68	174	310	335	
32	I хэлтэс	6	6	26	35	96	83	404	502			36	15	178	207	
33	II хэлтэс	7	10	37	24	77	62	274	350			32	159	132	128	
34	Баянзүрх	50	73	193	145	340	318	1196	1512	1	1	104	95	487	553	
35	I хэлтэс	16	26	53	48	111	116	378	369			44	31	227	230	
36	II хэлтэс	17	32	41	67	90	117	479	743	1		35	38	188	200	
37	III хэлтэс	17	15	99	30	139	85	339	400		1	25	26	72	123	
38	Сүхбаатар	25	16	88	44	168	155	643	604			53	44	406	376	
39	I хэлтэс	14	6	48	16	72	59	403	342			26	25	262	304	
40	II хэлтэс	11	10	40	28	96	96	240	262			27	19	144	72	
41	Сонгинохайрхан	40	28	141	136	455	358	928	739			69	43	172	169	
42	I хэлтэс	16	7	61	70	217	201	430	351			28	18	88	59	
43	II хэлтэс	3	11	32	27	106	91	251	206			8	5	23	37	
44	III хэлтэс	21	10	48	39	132	66	247	182			33	20	61	73	
45	Хан-Уул	11	12	44	52	101	116	406	475		1	41	42	231	288	
46	I хэлтэс	6	6	16	29	50	56	154	230			25	27	156	210	
47	II хэлтэс	5	6	28	23	51	60	252	245		1	16	15	75	78	
48	Чингэлтэй	21	26	56	51	189	129	650	537			47	29	224	260	
49	I хэлтэс	5	4	24	26	72	45	291	264			23	19	156	194	
50	II хэлтэс	16	22	32	25	117	84	359	273			24	10	68	66	
51	Багануур	12	4	9	9	31	27	47	58			13	11	19	15	
52	Багахангай			1	2	4	4	5	11			2	1	1	3	
53	Налайх	4	3	12	11	27	19	102	160			7	7	14	35	
54	Бусад							3	5						2	1
55	ИАТ					2		3	3						4	3
56	Төмөр зам	1		1	1	3	4	23	9			1	5	11	7	
57	Мөрдөн байцаах алба	1	1	9	10	25	28	75	59			5	6	58	90	
58	Эрүүгийн цагдаагийн алба	3		4	3	8	40	40	51			1	2	56	48	
59	Тээврийн цагдаагийн алба	4	10	10	17	56	42	223	199			40	28	95	85	
60	Экологийн цагдаагийн алба		2		2		5		20						10	
61	НЦУГ	ХГХТХ			9	6	26	9	31	20			2	2	3	1
62		ХОХГХТХ	7	2	7	9	22	13	34	37			6	6	11	7
63	Хар тамхитай тэмцэх газар	1	1	1	1	18	12	160	148			8	11	65	64	
64	АТГ					4	2	3	6			1		9	3	
65	ТЕГ -ын МБХ	1		1				4	3			1		1	1	1
66	Улсын дүн	887	712	1670	1445	3500	2947	7569	7824	3	2	689	756	2792	2981	
Өсөлт бууралт/тоогоор/			-175		-225		-553		255			-1		67		189
Өсөлт бууралт /хувиар/			-19.7		-13.5		-15.8		3.4			-33.3		9.7		6.8

№	Бүс	Хэрэг бүртгэх, мөрдөн байцаах эрх бүхий байгууллага	Сотгуугаар		Мансуурсан үедээ		Галт зэвсэгээр		Эрүүгийн хуулийн 3.7, 3.8				
									Бүлэглэн гүйцэтгэсэн		Зохион байгуулалттай бүлэг		
			2019	2020	2019	2020	2019	2020	2019	2020	2019	2020	
А			69	70	71	72	73	74	75	76	77	78	
1	Баруун бүс	Баян-Өлгий	75	88					36	126	1		
2		Говь-Алтай	63	40				2	33	41			
3		Завхан	82	93					30	43			
4		Үүнээс: Тосонцэнгэл	15	18					5	7			
5		Увс	107	90				4	26	39			
6		Ховд	105	120				1	5	127	88		
7		Үүнээс: Булган	31	28				1	4	37	52		
8	Хангайн бүс	Архангай	165	131				1	109	83	1		
9		Баянхонгор	168	144				1	118	99	1		
10		Булган	95	101				1	44	35			
11		Орхон	220	218	21	3			1	103	63		
12		Өвөрхангай	203	149						127	82		
13		Үүнээс: Хархорин	62	38						41	39		
14		Хөвсгөл	184	144				3	5	79	104		
15	Төвийн бүс	Говьсүмбэр	67	60					8	37			
16		Дархан-Уул	229	170		13			146	112			
17		Дорноговь	189	96	1				1	31	39	2	
18		Үүнээс: Замын-Үүд	73	36						11	14	2	
19		Дундговь	56	59						14	27		1
20		Өмнөговь	164	177	1	2	5	3	40	95			
21		Үүнээс: Цогтцэций сум	74	64	1	2	4		21	24			
22		Сэлэнгэ	193	183		2	1		104	110	1	1	
23		Үүнээс: Мандал	72	64						28	47		1
24	Төв	142	269	10	5	1		128	169				
25	Үүнээс: Заамар	32	59					17	64				
26	Зүүн бүс	Дорнод	174	169		2			49	70			
27		Сүхбаатар	116	130	1				73	68	1		
28		Хэнтий	172	166					208	135	5		
29		Үүнээс: Бор-Өндөр	40	30					59	42			
30	Нийслэл	2062	2526	238	209		9	1097	1136	8	4		
31	Баянгол	283	247	46	45			1	169	252			
32	I хэлтэс	215	140	26	22				97	158			
33	II хэлтэс	68	107	20	23			1	72	94			
34	Баянзүрх	551	1001	53	42		2	347	307	1	3		
35	I хэлтэс	147	375	13	21		2	152	76		2		
36	II хэлтэс	176	310	29	19				70	114		1	
37	III хэлтэс	228	316	11	2				125	117	1		
38	Сүхбаатар	297	179	36	19			2	237	187	2		
39	I хэлтэс	243	124	27	6		2	93	102	2			
40	II хэлтэс	54	55	9	13				144	85			
41	Сонгинохайрхан	328	347	21	24				105	98	1	1	
42	I хэлтэс	118	113	18	15				47	57	1		
43	II хэлтэс	77	99	2	2				17	5		1	
44	III хэлтэс	133	135	1	7				41	36			
45	Хан-Уул	173	242	33	47			3	88	144			
46	I хэлтэс	69	101	21	28			3	34	70			
47	II хэлтэс	104	141	12	19				54	74			
48	Чингэлтэй	286	299	45	30				110	117	4		
49	I хэлтэс	103	179	30	17				33	58	4		
50	II хэлтэс	183	120	15	13				77	59			
51	Багануур	64	67	2					26	18			
52	Багахангай	10	15	2				1	2				
53	Налайх	70	129		2				13	13			
54	Бусад	4	2										
55	ИАТ												
56	Төмөр зам	4	6						5				
57	Мөрдөн байцаах алба	9	23						34	64	1	1	
58	Эрүүгийн цагдаагийн алба	3	7	1				1	59	55	3		
59	Тээврийн цагдаагийн алба	42	78							1			
60	Экологийн цагдаагийн алба							7		14			
61	НЦҮГ	ХГХТХ	5	4					19	14	1		
62		ХОХГХТХ	34	35	1				17	9			
63	Хар тамхитай тэмцэх газар	3	2	241	209				111	109	4		
64	АТГ	1	3		2				7	4			
65	ТЕГ -ын МБХ	1	1						2				
66	Улсын дүн	5035	5325	272	236	15	31	2730	2801	20	6		
Өсөлт бууралт/тоогоор/			290		-36		16		71		-14		
Өсөлт бууралт /хувиар/			5.8		-13.2		2.1 дах		2.6		-70.0		



ЦАГДААГИЙН БАЙГУУЛЛАГЫН ХЭМЖЭЭНД 2020 ОНД БҮРТГЭГДСЭН ГЭМТ ХЭРЭГ, ЗӨРЧЛИЙН НӨХЦӨЛ БАЙДАЛ

ХОХИРОГЧ ИРГЭН, ХУУЛИЙН ЭТГЭЭД

№	Бүс	Хэрэг бүртгэх, мөрдөн байцаах эрх бүхий байгууллага	Нийт хохирсон иргэн		Үүнээс:						Нас								
					Эмэгтэй		7 хүртэлх		8-13		14-17		18-24		25-29		30-34		
					2019	2020	2019	2020	2019	2020	2019	2020	2019	2020	2019	2020	2019	2020	
А			1	2	3	4	5	6	7	8	9	10	11	12	13	14	15	16	
1	Баруун бүс	Баян-Өлгий	312	313	96	96	2	6	6	4	9	19	33	32	45	49	63	56	
2		Говь-Алтай	228	165	85	54	2		2	2	6	4	26	10	25	18	37	21	
3		Завхан	247	293	77	92	6	2	3	7	4	5	14	18	38	44	36	36	
4		Үүнээс: Тосонцэнгэл	67	78	19	23	2	1	2	4	3	2	3	5	9	9	10	6	
5		Увс	334	197	88	59	1	2	5	5	19	11	28	16	43	39	33	25	
6		Хөвд	481	407	169	154	4	9	4	3	15	9	42	32	61	59	66	62	
7	Хангайн бүс	Үүнээс: Булган	95	113	25	47	2	3	1		1	1	8	10	14	13	22	16	
8		Архангай	570	449	194	134	11	4	7	6	7	9	21	32	70	59	97	78	
9		Баянхонгор	637	476	281	182	4	5	11	5	23	24	57	35	77	59	129	77	
10		Булган	450	355	147	120	5		6	9	13	8	24	25	46	45	53	46	
11		Орхон	686	544	357	275	4	3	16	11	26	15	49	52	98	68	119	92	
12		Өвөрхангай	618	411	255	139	7	5	8	6	28	12	47	21	87	54	101	60	
13	Төвийн бүс	Үүнээс: Хархорин	153	130	63	33		4	1	2	7	1	10	3	20	17	17	18	
14		Хөвсгөл	735	556	281	199	11	9	12	5	31	16	53	34	105	73	115	90	
15		Говьсүмбэр	156	161	68	69	4		2	6	4	5	14	21	14	15	21	33	
16		Дархан-Уул	835	552	389	271	8	6	14	4	11	17	88	42	111	59	136	99	
17		Дорноговь	506	301	209	118	1	4	12	7	18	14	46	35	64	38	97	46	
18		Үүнээс: Замын-Үүд	176	94	80	44	1		4	1	3	5	18	7	22	6	34	22	
19	Зүүн бүс	Дундговь	209	201	63	66	1	1	1	2	6	8	14	11	31	24	40	27	
20		Өмнөговь	540	461	215	178	12	5	8	4	18	18	38	50	89	61	95	87	
21		Үүнээс: Цогтцэций сум	265	206	85	63	1	1	3		4	3	18	24	47	29	60	36	
22		Сэлэнгэ	745	537	303	204	7	11	20	8	29	18	42	31	74	50	135	49	
23		Үүнээс: Мандал	276	190	114	69	3	2	10	5	13	10	14	13	28	11	56	21	
24		Төв	863	753	269	256	4	11	8	10	10	13	50	61	106	85	125	110	
25	Өмнөд бүс	Үүнээс: Заамар	155	188	41	59	3	4	1	1	6	4	8	16	20	24	26	26	
26		Дорнод	604	491	208	168	7	7	9	11	19	11	51	40	70	62	89	82	
27		Сүхбаатар	533	426	151	132	6	7	10	4	6	13	22	28	76	40	74	64	
28		Хэнтий	822	526	259	140	6	6	5	8	18	12	57	37	89	57	112	73	
29		Үүнээс: Бор-Өндөр	165	105	43	24					4	4	1	18	12	19	13	24	15
30		Нийслэл	19636	14464	9024	6311	95	52	327	223	574	415	2724	2005	3143	2208	3488	2812	
31	Баянгол	2772	2219	1261	1023	15	4	36	36	87	52	419	351	468	348	521	461		
32	I хэлтэс	I хэлтэс	1363	1139	619	576	9	3	21	21	43	30	207	146	225	194	255	243	
33		II хэлтэс	1409	1080	642	447	6	1	15	15	44	22	212	205	243	154	266	218	
34		Баянзүрх	5293	4069	2392	1672	26	13	92	56	145	120	727	588	909	672	942	792	
35	II хэлтэс	I хэлтэс	2126	1483	1037	655	9	3	43	25	68	39	285	198	357	238	377	293	
36		II хэлтэс	1861	1545	773	582	5	4	33	11	47	49	311	264	361	285	355	322	
37		III хэлтэс	1306	1041	582	435	12	6	16	20	30	32	131	126	191	149	210	177	
38	Сүхбаатар	3098	1989	1401	870	11	9	55	29	104	48	548	296	506	336	519	370		
39	I хэлтэс	I хэлтэс	1888	1248	808	550	3	1	40	11	69	23	397	220	351	231	335	230	
40		II хэлтэс	1210	741	593	320	8	8	15	18	35	25	151	76	155	105	184	140	
41		Сонгинохайрхан	3466	2314	1609	1060	16	14	68	43	106	76	391	276	550	327	584	442	
42	II хэлтэс	I хэлтэс	1744	1216	776	534	9	12	32	25	50	43	188	130	273	149	304	227	
43		II хэлтэс	699	520	346	269	5	2	17	10	25	17	83	69	89	80	117	92	
44		III хэлтэс	1023	578	487	257	2		19	8	31	16	120	77	188	98	163	123	
45	Хан-Уул	1987	1597	893	662	8	4	31	32	58	45	220	197	310	213	391	326		
46	I хэлтэс	I хэлтэс	1200	979	571	417	1	1	17	19	34	31	137	129	182	136	251	203	
47		II хэлтэс	787	618	322	245	7	3	14	13	24	14	83	68	128	77	140	123	
48	Чингэлтэй	2503	1760	1238	802	15	5	35	16	60	59	374	228	334	250	437	331		
49	I хэлтэс	I хэлтэс	1441	1068	750	513	5	3	19	7	36	23	235	150	210	142	268	207	
50		II хэлтэс	1062	692	488	289	10	2	16	9	24	36	139	78	124	108	169	124	
51	Багануур	166	144	69	55	1	1	1	5	5	1	10	23	21	15	28	21		
52	Багахангай	20	28	12	14	1		1	1			2	2	2	6	4	5		
53	Налайх	331	344	149	153	2	2	8	5	9	14	33	44	43	41	62	64		
54	Бусад	35	11	17	4							8		4		7	6		
55	ИАТ	9	6	3	2							1		1	3	2	1		
56	Төмөр зам	38	30	16	10	1					2	6	5	8	8	4	2		
57	Мөрдөн байцаах алба	171	174	74	96					2	3	13	11	20	27	43	30		
58	Эрүүгийн цагдаагийн алба	109	129	55	60			4	1	10	3	8	18	16	22	10	28		
59	Замын цагдаагийн газар	593	437	284	189	22	18	42	18	27	13	83	48	47	41	65	47		
60	Экологийн цагдаагийн алба		29		2										1		18		
61	ЦУУ	ХГХТХ	127	41	63	10						22	3	17	6	26	5		
62		ХОХГХТХ	113	86	63	65	13	4	17	36	8	13	2	1	14	1	7	10	
63	Хар тамхитай тэмцэх газар	4	6		2									1	1	2	1	1	
64	АТГ	75	43	24	17							5	2	8	7	16	9		
65	ТЕГ-ын МБХ	11	12	6	5							2		4	3	2	3		
66	Улсын дүн	30782	23050	13205	9421	208	155	496	350	894	676	3548	2668	4566	3266	5268	4131		
	Өсөлт бууралт/тоогоор/		-7732		-3784			-53		-146		-218		-880		-1300		-1137	
	Өсөлт бууралт /хувиар/		-25.1		-28.7			-25.5		-29.4		-24.4		-24.8		-28.5		-21.6	

№	Бүс	Хэрэг бүртгэх, мөрдөн байцаах эрх бүхий байгууллага	Нас															
			35-39		40-44		45-49		50-54		55-59		60-64		65-69		70 ба түүнээс дээш	
			2019	2020	2019	2020	2019	2020	2019	2020	2019	2020	2019	2020	2019	2020	2019	2020
А			17	18	19	20	21	22	23	24	25	26	27	28	29	30	31	32
1	Баруун бүс	Баян-Өлгий	55	38	31	38	22	25	19	21	17	16	5	6	3	2	2	1
2		Говь-Алтай	28	39	25	28	31	18	23	11	10	8	9	2	2	4	2	
3		Завхан	40	35	34	43	33	38	16	25	12	20	4	10	4	2	3	8
4		Үүнээс: Тосонцэнгэл	11	6	11	15	11	10	1	2	3	7		6		1	1	4
5		Увс	59	25	53	16	42	18	25	18	11	13	5	3	5	4	5	2
6		Ховд	54	67	78	48	63	44	37	29	24	9	14	26	6	3	13	7
7		Үүнээс: Булган	12	22	13	14	11	11	6	8	1	1	1	13	2		1	1
8	Хангайн бүс	Архангай	69	54	67	58	77	56	57	30	45	34	17	17	17	7	8	5
9		Баянхонгор	90	69	76	59	68	43	37	55	23	23	20	16	8	3	14	3
10		Булган	58	39	69	50	52	44	61	46	35	28	12	11	8	3	8	1
11		Орхон	93	79	81	45	62	52	57	48	45	43	23	18	7	13	6	5
12		Өвөрхангай	81	70	100	57	44	34	40	28	33	39	17	12	12	6	13	7
13		Үүнээс: Хархорин	20	17	30	14	8	12	18	10	15	28	4	2	2		1	2
14		Хөвсгөл	103	91	93	86	77	57	59	31	38	27	19	20	12	9	7	8
15	Төвийн бүс	Говьсүмбэр	24	20	26	22	23	21	9	9	6	4	4	4	3	1	2	
16		Дархан-Уул	125	86	115	50	81	71	58	51	31	25	24	28	11	9	22	5
17		Дорноговь	66	44	64	41	63	25	27	18	30	15	11	5	4	6	3	3
18		Үүнээс: Замын-Үүд	24	16	22	12	20	11	14	6	10	3	3	1	1	3		1
19		Дундговь	30	30	32	29	22	23	14	14	8	11	6	11	2	5	2	5
20		Өмнөговь	85	67	66	47	68	43	28	39	20	26	7	8	6	3		3
21		Үүнээс: Цогтцэций сум	40	34	33	23	37	26	11	16	8	10	2	3	1	1		
22	Сэлэнгэ	111	90	92	85	75	76	74	45	46	35	15	27	15	7	10	5	
23	Үүнээс: Мандал	40	31	40	26	20	32	21	14	17	17	5	5	6	1	3	2	
24	Төв	121	131	119	92	108	63	77	76	58	44	37	30	20	16	20	11	
25	Үүнээс: Заамар	21	35	27	25	20	8	9	12	4	17	6	7	3	4	1	5	
26	Зүүн бүс	Дорнод	85	88	82	51	76	57	56	33	25	17	18	17	6	10	11	5
27		Сүхбаатар	87	75	81	62	74	52	39	36	28	19	18	13	9	5	3	8
28		Хэнтий	109	71	135	81	86	68	75	41	46	31	43	25	18	9	23	7
29		Үүнээс: Бор-Өндөр	25	18	26	15	13	15	18	3	5	4	6	3	1	2	6	
30	Нийслэл	2607	1904	2068	1519	1629	1187	1216	893	903	621	503	361	173	134	186	130	
31	Баянгол	385	295	265	231	220	203	151	108	108	70	54	42	18	5	25	13	
32	I хэлтэс	199	146	131	124	104	103	75	63	48	35	23	21	11	2	12	8	
33	II хэлтэс	186	149	134	107	116	100	76	45	60	35	31	21	7	3	13	5	
34	Баянзүрх	724	508	551	421	424	289	325	269	199	177	144	90	43	42	42	32	
35	I хэлтэс	305	190	218	168	161	115	134	103	94	61	50	31	15	11	10	8	
36	II хэлтэс	232	167	196	160	123	77	93	92	49	66	31	21	12	16	13	11	
37	III хэлтэс	187	151	137	93	140	97	98	74	56	50	63	38	16	15	19	13	
38	Сүхбаатар	347	250	310	210	237	158	186	109	146	88	78	43	28	24	23	19	
39	I хэлтэс	200	162	172	125	123	99	91	58	59	47	30	26	11	8	7	7	
40	II хэлтэс	147	88	138	85	114	59	95	51	87	41	48	17	17	16	16	12	
41	Сонгинохайрхан	484	330	410	239	283	200	215	147	199	94	92	75	28	25	40	26	
42	I хэлтэс	261	190	199	127	133	102	102	80	114	64	43	36	15	16	21	15	
43	II хэлтэс	88	58	80	58	67	51	49	36	41	16	27	19	6	4	5	8	
44	III хэлтэс	135	82	131	54	83	47	64	31	44	14	22	20	7	5	14	3	
45	Хан-Уул	258	208	212	186	190	140	117	98	90	80	57	41	26	14	19	13	
46	I хэлтэс	171	139	123	106	107	84	73	57	48	38	33	20	15	9	8	7	
47	II хэлтэс	87	69	89	80	83	56	44	41	42	42	24	21	11	5	11	6	
48	Чингэлтэй	333	233	269	187	225	153	182	122	128	90	61	50	19	19	31	17	
49	I хэлтэс	196	143	148	110	112	103	100	78	55	52	29	30	11	9	17	11	
50	II хэлтэс	137	90	121	77	113	50	82	44	73	38	32	20	8	10	14	6	
51	Багануур	26	23	16	10	22	16	14	12	9	6	7	7	5		1	4	
52	Багахангай	3	4	1	3	1	2	2	2	3	1		2					
53	Налайх	47	53	34	32	27	26	24	26	21	15	10	11	6	5	5	6	
54	Бусад	7	1	3	1		1	5	1	1	1							
55	ИАТ	1		2	1	1	1		1									
56	Төмөр зам	5		3	4	2	4	2	5	3	2	1		1				
57	Мөрдөн байцаах алба	29	25	17	28	18	17	14	10	9	12	3	6	2	2		4	
58	Эрүүгийн цагдаагийн алба	17	17	13	12	14	10	11	6	3	9	2	3			1		
59	Замын цагдаагийн газар	53	34	53	53	49	36	50	30	39	33	23	26	21	17	19	23	
60	Экологийн цагдаагийн алба		2		1		4		2		1							
61	НЦУТ	ХГХТХ	14	7	15	4	4	7	13	1	11	3	1	1	1	1	3	3
62		ХОХГХТХ	14	5	17	2	6	3	8	5	4	2	2	3	1			1
63	Хар тамхитай тэмцэх газар	1				1	1		1									
64	АТГ	12	3	9	5	9	7	8	5	7	3	1	1		1			
65	ТЕГ -ын МБХ	1	2	1	1	1	2						1					
66	Улсын дүн	4187	3213	3590	2608	2876	2116	2109	1598	1495	1109	831	670	351	261	363	229	
	Өсөлт бууралт/тоогоор/	-974		-982		-760		-511		-386		-161		-90		-134		
	Өсөлт бууралт /хувиар/	-23.3		-27.4		-26.4		-24.2		-25.8		-19.4		-25.6		-36.9		



ЦАГДААГИЙН БАЙГУУЛЛАГЫН ХЭМЖЭЭНД 2020 ОНД БҮРТГЭГДСЭН ГЭМТ ХЭРЭГ, ЗӨРЧЛИЙН НӨХЦӨЛ БАЙДАЛ

№	Бүс	Хэрэг бүртгэх, мөрдөн байцаах эрх бүхий байгууллага	Хохирогчийн буруугаас		Архидан согтуурсаны улмаас		Хамгаалтанд авагдсан эсэх		Гэр бүлийн хүчирхийлэлд автсан		Хохирсон хуулийн этгээд		Байгууллагын төрөл						
													Төрийн		Төрийн бус		Хувийн		
			2019	2020	2019	2020	2019	2020	2019	2020	2019	2020	2019	2020	2019	2020	2019	2020	
A			33	34	35	36	37	38	39	40	41	42	43	44	45	46	47	48	
1	Баруун бүс	Баян-Өлгий	1	1	1		83	61	19	24	3	22	3	22					
2		Говь-Алтай		1	1	1	29	49	9	9									
3		Завхан	3	11	7	5	35	35	17	16									
4		Үүнээс: Тосонцэнгэл	3	3	2		6	9	3	5									
5		Увс	3	3	3	8	51	55	16	15	1							1	
6		Ховд	8	2	9	9	34	48	6	22			1						1
7		Үүнээс: Булган	5	1	6	2	1	35	4	8			1						1
8	Хангайн бүс	Архангай	1	1	4	5	343	277	40	25									
9		Баянхонгор	2		2	4	22	44	14	43									
10		Булган	3	1	6	2	35	3	19	12	1							1	
11		Орхон	1	5	2	4	158	118	19	18	1				1				
12		Өвөрхангай	2		4		154	145	49	21									
13		Үүнээс: Хархорин					35	44	10	2									
14		Хөвсгөл	2	3	10	2	108	77	18	52	4			4					
15	Төвийн бүс	Говьсүмбэр			1	1	47	58	21	25			2		2				
16		Дархан-Уул	3	1	1	2	153	95	65	55			1		1				
17		Дорноговь	2	2	4	4	72	20	19	19	38	14	36	13	2				1
18		Үүнээс: Замын-Үүд					53	15	17	6	37	9	35	9	2				
19		Дундговь		1	1		61	35	5	7	1		2	1	2				
20		Өмнөговь	8	10	14	33	255	309	11	21	1								1
21		Үүнээс: Цогтцэций сум	6	7	4	15	93	121	7	5	1								1
22		Сэлэнгэ	1		5	1	148	96	40	40	3			1					2
23		Үүнээс: Мандал			1		33	11	21	14	1			1					
24	Төв	4	4	4	3	583	139	26	47	1			1						
25	Үүнээс: Заамар		1	2	1	99	27	6	9										
26	Зүүн бүс	Дорнод	1	3		193	80	24	14	3	1	1					2	1	
27		Сүхбаатар		3	5	3	39	7	9	22									
28		Хэнтий	2		4	5	327	250	11	8	2	2	1	2				1	
29	Үүнээс: Бор-Өндөр					33	16			1			1						
30	Нийслэл	69	35	49	21	3680	2865	437	567	26	21	18	5	1	1	7	15		
31	Баянгол	11	2	5	2	538	325	55	65	4			4						
32	I хэлтэс	7	1	4	1	278	130	33	40	3			3						
33	II хэлтэс	4	1	1	1	260	195	22	25	1			1						
34	Баянзүрх	19	9	9	4	803	647	185	203	7	6	2	1				5	5	
35	I хэлтэс	8	3	6	2	260	138	87	104	2	4	1	1				1	3	
36	II хэлтэс	5	4	1	1	314	191	28	19	1							1		
37	III хэлтэс	6	2	2	1	229	318	70	80	4	2	1					3	2	
38	Сүхбаатар	4	5	4	4	279	157	28	42	6	1	5	1	1					
39	I хэлтэс		1	1	1	196	132	12	16	6	1	5	1	1					
40	II хэлтэс	4	4	3	3	83	25	16	26										
41	Сонгинохайрхан	17	9	4	6	804	582	96	124	1	2	1						2	
42	I хэлтэс	13	5	3	4	456	326	30	46	1	2	1						2	
43	II хэлтэс	3	2	1		186	110	11	24										
44	III хэлтэс	1	2		2	162	146	55	54										
45	Хан-Уул	11	3	5	4	320	394	31	37	7	8	6	2		1	1		5	
46	I хэлтэс	5	1	2		289	274	8	26	2	7	2	2		1			4	
47	II хэлтэс	6	2	3	4	31	120	23	11	5	1	4					1	1	
48	Чингэлтэй	7	7	21	1	877	639	31	73	1	3						1	3	
49	I хэлтэс	4	1	2	1	260	207	22	17	1	3						1	3	
50	II хэлтэс	3	6	19		617	432	9	56										
51	Багануур						1	6	7			1		1					
52	Багахангай			1		10	17	1	2										
53	Налайх					49	103	4	14										
54	Бусад					3													
55	ИАТ				1	1					2		2						
56	Төмөр зам			1		3	2				6	1	6	1					
57	Мөрдөн байцаах алба	1	1	1		29	45		1	4	1	3	1					1	
58	Эрүүгийн цагдаагийн алба					76	58	1		2		1						1	
59	Замын цагдаагийн газар	62	31	18	18	150	101												
60	Экологийн цагдаагийн алба						6					1		1					
61	НЦУ	ХГХТХ				26	12	1		1								1	
62		ХОХГХТХ					25	16	10	9									
63	Хар тамхитай тэмцэх газар					1	1		1										
64	АТГ					18	8			5	10	5	9					1	
65	ТЕГ-ын МБХ					1													
66	Улсын дүн	115	85	140	113	6613	4866	894	1082	85	66	66	47	4	1	15	18		
	Өсөлт бууралт/тоогоор/	-30		-27		-1747		188		-19		-19		-3		3			
	Өсөлт бууралт /хувиар/	-26.1		-19.3		-26.4		21.0		-22.4		-28.8		-75.0		20.0			

ГЭМТ ХЭРГИЙН УЛМААС УЧИРСАН ХОХИРОЛ

№	Бүс	Хэрэг бүртгэх, мөрдөн байцаах эрх бүхий байгууллага	Учирсан хохирол /сая.төг/		Битүүмжилсэн хөрөнгө /сая.төг/		Хохирол нөхөн төлүүлэлт /сая.төг/		Хохирол нөхөн төлүүлэлтийн хувь		Нас барсан хүн		Гэмтсэн хүн			
			2019	2020	2019	2020	2019	2020	2019	2020	2019	2020	2019	2020		
			1	2	3	4	5	6	7	8	9	10	11	12	13	14
1	Баруун бүс	Баян-Өлгий	1131.4	822.9	172.5	97.2	172.5	97.2	604.5	549.4	53.4	66.8	11	15	104	135
2		Говь-Алтай	1196.4	697.0	68.5	67.4	68.5	67.4	956.5	500.7	79.9	71.8	7	6	81	52
3		Завхан	677.6	1214.5	324.7	498.2	324.7	498.2	313.5	498.7	46.3	41.1	13	23	80	93
4		Үүнээс: Тосонцэнгэл	202.4	259.4	69.6	202.8	69.6	202.8	30.8	102.1	15.2	39.4	9	13	12	22
5		Увс	618.7	444.4	65.9	148.0	65.9	148.0	375.0	314.4	60.6	70.8	12	5	126	86
6		Ховд	1124.7	936.6	382.2	248.6	382.2	248.6	562.5	539.7	50.0	57.6	15	14	131	140
7		Үүнээс: Булган	185.4	169.2	172.5	137.4	172.5	137.4	47.2	140.0	25.4	82.7	4		38	33
8	Хангайн бүс	Архангай	2169.0	1645.5	93.0	85.6	93.0	85.6	1169.3	807.2	53.9	49.1	27	22	182	162
9		Баянхонгор	1665.7	1168.0	237.5	473.5	237.5	473.5	570.4	610.3	34.2	52.3	28	14	198	171
10		Булган	1471.9	1603.7	124.6	208.5	124.6	208.5	612.8	892.0	41.6	55.6	26	16	113	122
11		Орхон	2610.9	1859.7	55.5	8.8	55.5	8.8	953.6	906.9	36.5	48.8	27	9	232	249
12		Өвөрхангай	1060.2	772.9	134.7	69.1	134.7	69.1	251.2	313.1	23.7	40.5	21	16	208	153
13		Үүнээс: Хархорин	361.7	279.8	91.2	66.6	91.2	66.6	92.8	91.1	25.7	32.6	2	4	52	33
14		Хөвсгөл	2515.6	2158.5	143.6	296.1	143.6	296.1	1600.3	716.5	63.6	33.2	36	21	223	225
15	Төвийн бүс	Говьсүмбэр	405.1	3585.9	49.4	9.2	49.4	9.2	121.6	160.3	30.0	4.5	6	7	81	82
16		Дархан-Уул	2586.9	1681.6	93.5	116.0	93.5	116.0	1108.0	759.1	42.8	45.1	25	11	298	218
17		Дорноговь	3558.9	1127.6	399.4	212.0	399.4	212.0	1972.2	814.8	55.4	72.3	24	10	222	132
18		Үүнээс: Замын-Үүд	1982.3	497.1	339.5	206.0	339.5	206.0	1605.1	403.5	81.0	81.2	5	6	80	37
19		Дундговь	683.7	692.9	40.0	55.0	40.0	55.0	282.7	257.1	41.4	37.1	4	7	76	90
20		Өмнөговь	1574.5	2471.8					1199.0	913.7	76.2	37.0	34	30	253	225
21		Үүнээс: Цогтцэций сум	1182.3	1961.3					959.5	582.7	81.2	29.7	15	11	115	106
22	Зүүн бүс	Сэлэнгэ	2700.7	1294.2	243.8	124.7	243.8	124.7	1122.2	693.3	41.6	53.6	37	34	247	207
23		Үүнээс: Мандал	752.2	254.9	85.2	14.5	85.2	14.5	458.5	147.2	61.0	57.7	19	10	109	86
24		Төв	4153.6	3250.1	1568.8	555.9	1568.8	555.9	2525.3	2385.2	60.8	73.4	72	41	283	339
25		Үүнээс: Заамар	350.8	1133.0	119.0	91.0	119.0	91.0	144.8	934.7	41.3	82.5	12	12	58	79
26		Дорнод	3988.6	1387.9	178.9	148.1	178.9	148.1	1919.9	658.9	48.1	47.5	31	25	224	225
27		Сүхбаатар	1492.4	1445.6	70.6	35.9	70.6	35.9	626.6	1036.4	42.0	71.7	17	32	139	111
28		Хэнтий	2426.4	2291.4	25.8	26.3	25.8	26.3	1019.1	534.2	42.0	23.3	19	27	183	195
29	Үүнээс: Бор-Өндөр	509.8	242.8		2		1.6	138.5	101.7	27.2	41.9		3	36	39	
30	Нийслэл	121709.3	222257.5	2533.0	2937.5	2533.0	2937.5	23788.4	67203.2	19.5	30.2	437	284	5036	4758	
31	Баянгол	21185.4	15590.0	659.9	769.6	659.9	769.6	6348.3	7026.8	30.0	45.1	62	40	817	700	
32	I хэлтэс	12700.4	9984.4	656.4	769.6	656.4	769.6	2646.1	4681.1	20.8	46.9	29	17	473	365	
33	II хэлтэс	8485.0	5605.6	3.5		3.5		3702.2	2345.6	43.6	41.8	33	23	344	335	
34	Баянзүрх	26095.1	23473.7	1644.3	3.8	1644.3	3.8	5595.9	7843.0	21.4	33.4	133	77	1365	1396	
35	I хэлтэс	10484.2	7911.1	7.5	1.0	7.5	1.0	1877.1	2936.6	17.9	37.1	39	28	557	537	
36	II хэлтэс	9795.0	7730.7					1373.1	2011.6	14.0	26.0	36	22	391	395	
37	III хэлтэс	5815.9	7831.9	1636.8	2.8	1636.8	2.8	2345.7	2894.7	40.3	37.0	58	27	417	464	
38	Сүхбаатар	23205.0	25929.4	7.5	795.8	7.5	795.8	3008.0	12377.1	13.0	47.7	40	21	529	516	
39	I хэлтэс	20354.1	21174.3	4.5	795.8	4.5	795.8	2474.3	10178.6	12.2	48.1	18	6	338	262	
40	II хэлтэс	2850.9	4755.1	3.0	0.0	3.0	0.0	533.8	2198.4	18.7	46.2	22	15	191	254	
41	Сонгинохайрхан	9033.5	11706.5	27.5	1.3	27.5	1.3	3190.3	4434.7	35.3	37.9	97	70	1089	841	
42	I хэлтэс	5706.6	6646.7	15.0		15.0		1463.9	1473.7	25.7	22.2	53	41	639	460	
43	II хэлтэс	2002.2	2886.8	4.5	1.3	4.5	1.3	1096.3	1981.1	54.8	68.6	20	18	180	160	
44	III хэлтэс	1324.7	2173.0	8.0		8.0		630.1	979.8	47.6	45.1	24	11	270	221	
45	Хан-Уул	28157.8	107074.7	87.4	93.8	87.4	93.8	2244.5	6326.2	8.0	5.9	40	37	385	396	
46	I хэлтэс	26188.8	104941.7	6.0	49.6	6.0	49.6	1556.5	5030.4	5.9	4.8	11	8	158	197	
47	II хэлтэс	1969.0	2133.0	81.4	44.2	81.4	44.2	688.0	1295.8	34.9	60.7	29	29	227	199	
48	Чингэлтэй	12956.8	37581.8	99.1	1273.2	99.1	1273.2	2925.9	28776.9	22.6	76.6	38	24	610	611	
49	I хэлтэс	11577.5	36260.0	25.0	1273.2	25.0	1273.2	2291.8	28066.7	19.8	77.4	6	8	269	275	
50	II хэлтэс	1379.3	1321.8	74.1	0.0	74.1	0.0	634.0	710.2	46.0	53.7	32	16	341	336	
51	Багануур	173.3	155.5	7.2		7.2		78.2	100.2	45.1	64.4	8	5	71	79	
52	Багахангай	45.5	77.4					41.5	41.7	91.1	53.9			12	18	
53	Налайх	856.9	668.5					355.9	276.6	41.5	41.4	19	10	158	201	
54	Бусад	824.7	127.1					105.0	14.3	12.7	11.3	1	1	7	5	
55	ИАТ	41.7	18.4					31.7	16.4	76.0	89.0			1	1	
56	Төмөр зам	1118.9	1464.4	10.0		10.0		889.1	1449.3	79.5	99.0			1	6	
57	Мөрдөн байцаах алба	2633.7	28812.9	25.0	42.6	25.0	42.6	574.5	24964.6	21.8	86.6	14	5	24	23	
58	Эрүүгийн цагдаагийн алба	27953.0	6554.6	1599.8	1846.0	1599.8	1846.0	3532.4	103.9	12.6	1.6			3	1	
59	Замын цагдаагийн газар	2220.4	2367.9	84.8	0.0	84.8	0.0	1691.8	1951.4	76.2	82.4	72	72	522	357	
60	Экологийн цагдаагийн алба		274.9		15.0		15.0		184.2		67.0					
61	Цэцэрлэг	ХГХТХ	7944.0	389.0	3.5	5.0	3.5	5.0	553.0	130.2	7.0	33.5				1
62		ХОХГХТХ	992.8	318.5					233.9	245.5	23.6	77.1	42	26	27	14
63	Хар тамхитай тэмцэх газар	0.1	8.9	9.0		9.0			8.1	0.0	91.0			1	2	
64	АТГ	2049.4	2245.8		0.0		0.0	851.2	1368.9	41.5	61.0	6	1	11	4	
65	ТЕГ-ын МБХ	10.8	289.9					5.5	7.9	50.5	2.7			3	1	
66	Улсын дүн	162346.6	254937.3	7005.7	6421.3	7005.7	6421.3	43759.6	82079.4	27.0	32.2	930	670	8727	8175	
Өсөлт бууралт/тоогоор/			92590.7		-584.3		-584.3		38319.8		5.2		-260		-552	
Өсөлт бууралт /хувиар/			57.0		-8.3		-8.3		87.6				-28.0		-6.3	



ЦАГДААГИЙН БАЙГУУЛЛАГЫН ХЭМЖЭЭНД 2020 ОНД БҮРТГЭГДСЭН ГЭМТ ХЭРЭГ, ЗӨРЧЛИЙН НӨХЦӨЛ БАЙДАЛ

№	Бүс	Хэрэг бүртгэх, мөрдөн байцаах эрх бүхий байгууллага	Нэс барсан хүн		Үүнээс: Гэмт хэргийн төрлөөр															
					10.1 /91/		10.2, 10.3, 10.5 /92-99/		10.4 /95/		10.6 /94/		27.1-27.11 /215-225/		Үүнээс		Бусад			
					2019	2020	2019	2020	2019	2020	2019	2020	2019	2020	2019	2020			2019	2020
А			15	16	17	18	19	20	21	22	23	24	25	26	27	28	29	30		
1	Баруун бүс	Баян-Өлгий	11	15	3	5							1	1	6	6	6	1	3	
2		Говь-Алтай	7	6	2	2			4	1					2		2	1	1	
3		Завхан	13	23	3	1			1	2	1	2	6	17	6	17	2	1		
4		Үүнээс: Тосонцэнгэл	9	13	1				1	1	1		6	12	6	12				
5		Увс	12	5	4				1	1	1		6	4	6	4				
6		Ховд	15	14		2			5			1	10	11	10	11				
7		Үүнээс: Булган	4						1				3		3					
8	Хангайн бүс	Архангай	27	22	5	6		1	4	2			17	12	17	12	1	1		
9		Баянхонгор	28	14	7	2			6	2	3	2	12	8	12	8				
10		Булган	26	16	4	5			8	6			14	5	14	5				
11		Орхон	27	9	3	3			14	2	4	1	6	2	6	2		1		
12		Өвөрхангай	21	16	3	4			6	1	1	1	9	9	9	9	2	1		
13		Үүнээс: Хархорин	2	4		1							2	3	2	3				
14		Хөвсгөл	36	21	8	4			6		5	4	17	10	17	10		3		
15	Төвийн бүс	Говьсүмбэр	6	7	1	2					1	3	2	2	2	2				
16		Дархан-Уул	25	11	7	2	2	1	7	2	1	2	7	3	7	3	1	1		
17		Дорноговь	24	10	3	5			6		1	1	13	4	13	4	1			
18		Үүнээс: Замын-Үүд	5	6		4			1				4	2	4	2				
19		Дундговь	4	7		1			1	1			2	4	2	4	1			
20		Өмнөговь	34	30	4	7			5	1	4	3	20	17	20	17	1	2		
21		Үүнээс: Цогцэций сум	15	11	2	2			2	1			11	5	11	5		1		
22	Зүүн бүс	Сэлэнгэ	37	34	9	11		1	8	5	4	3	16	11	16	11		3		
23		Үүнээс: Мандал	19	10	3	2		1	5	1	2	2	9	3	9	3		1		
24		Төв	72	41	7	7			29	3	2	5	34	24	34	24		2		
25		Үүнээс: Заамар	12	12					5	1	1	3	6	8	6	8				
26		Дорнод	31	25	10	4					1	1	18	17	18	17	2	3		
27		Сүхбаатар	17	32	1	7			3	17	2	1	10	7	10	7	1			
28		Хэнтий	19	27	4	10			4	4			1	9	12	9	12	2		
29	Үүнээс: Бор-Өндөр		3		3															
30	Нийслэл	437	284	104	100	1	2	201	67	27	25	85	77	85	77	19	13			
31	Баянгол	62	40	16	14				36	14	3	2	3	5	3	5	4	5		
32	I хэлтэс	29	17	6	7				16	9	1		3	1	3	1	3			
33	II хэлтэс	33	23	10	7				20	5	2	2		4		4	1	5		
34	Баянзүрх	133	77	25	29				78	18	7	12	21	14	21	14	2	4		
35	I хэлтэс	39	28	9	13				22	6	2	7	6	2	6	2				
36	II хэлтэс	36	22	9	5				20	9			5	5	5	5	2	3		
37	III хэлтэс	58	27	7	11				36	3	5	5	10	7	10	7		1		
38	Сүхбаатар	40	21	8	6			1	17	4	1	3	9	6	9	6	5	1		
39	I хэлтэс	18	6		2				11	1		1	4	1	4	1	3	1		
40	II хэлтэс	22	15	8	4			1	6	3	1	2	5	5	5	5	2			
41	Сонгинохайрхан	97	70	17	29				42	14	7	1	28	25	28	25	3	1		
42	I хэлтэс	53	41	4	14				22	9	3		22	17	22	17	2	1		
43	II хэлтэс	20	18	6	9				6	3	3		4	6	4	6	1			
44	III хэлтэс	24	11	7	6				14	2	1	1	2	2	2	2				
45	Хан-Уул	40	37	13	10	1	1	9	6	3	3	12	16	12	16	2	1			
46	I хэлтэс	11	8	2	3				5	1	1	1	3	3	3	3				
47	II хэлтэс	29	29	11	7	1	1	4	5	2	2	9	13	9	13	2	1			
48	Чингэлтэй	38	24	17	7				12	7	2	2	5	7	5	7	2	1		
49	I хэлтэс	6	8	4	1					4			1	1	1	1	1	1		
50	II хэлтэс	32	16	13	6				12	3	2	1	4	6	4	6	1			
51	Багануур	8	5	2	2					1	3	1	3	1	3	1				
52	Багахангай																			
53	Налайх	19	10	6	3				7	3	1	1	4	3	4	3	1			
54	Бусад	1	1							1	1									
55	ИАТ		1											1		1				
56	Төмөр зам		1																	
57	Мөрдөн байцаах алба	14	5	3						3			10	2	10	2	1			
58	Эрүүгийн цагдаагийн алба																			
59	Замын цагдаагийн газар	72	72										72	72	72	72				
60	Экологийн цагдаагийн алба																			
61	ХТХХ	ХГХТХ																		
62		ХОХГХТХ	42	26	26	26			4		10							2		
63	ХТТГ		1															1		
64	АТГ	6	1	1					4				1	1	1	1				
65	ТЕГ -ын МБХ																			
66	Улсын дүн	930	670	192	190	3	5	321	118	60	58	319	264	319	264	35	35			
	Өсөлт бууралт/тоогоор/	-260		-2		2		-203		-2		-55		-55		0				
	Өсөлт бууралт /хувиар/	-28.0		-1.0		66.7		-63.2		-3.3		-17.2		-17.2		0.0				

№	Бүс	Хэрэг бүртгэх, мөрдөн байцаах эрх бүхий байгууллага	Гэмтсэн хүн		Үүнээс: Гэмт хэргийн төрлөөр																	
					11.1-11.7		Үүнээс		12.1		20.16		27.1-27.11		Үүнээс:		бусад					
							2019	2020	2019	2020	2019	2020	2019	2020	2019	2020	2019	2020	2019	2020		
А			31	32	33	34	35	36	37	38	39	40	41	42	43	44	45	46				
1	Баруун бүс	Баян-Өлгий	104	135	83	120			2				2	18	13	18	12	1				
2		Говь-Алтай	81	52	67	45	1							13	6	13	6	1	1			
3		Завхан	80	93	73	68	3			2	1			3	23	3	23	2	1			
4		Үүнээс: Тосонцэнгэл	12	22	12	17									5		5					
5		Увс	126	86	113	73				2	1			4	10	3	10	7	2			
6		Ховд	131	140	108	112	1	1	1	1	1			21	21	20	21	1	6			
7		Үүнээс: Булган	38	33	32	24								6	9	6	9					
8	Хангайн бүс	Архангай	182	162	151	134	3	1			3			29	23	29	23	2	2			
9		Баянхонгор	198	171	181	149	1			1				15	20	15	18	1	2			
10		Булган	113	122	98	98				1		1		12	23	12	23	3				
11		Орхон	232	249	203	221	10	2	2	5				21	20	21	19	6	3			
12		Өвөрхангай	208	153	177	134	4	4				2		23	12	22	12	8	5			
13		Үүнээс: Хархорин	52	33	42	29						1		9	3	9	3	1				
14		Хөвсгөл	223	225	194	194			2	4	1			23	24	23	24	2	6			
15	Төвийн бүс	Говьсүмбэр	81	82	64	71	3	1	1			2		14	8	14	8		3			
16		Дархан-Уул	298	218	274	194	5	1	2	2				20	21	20	21	2	1			
17		Дорноговь	222	132	176	105	2	1	2					40	22	40	22	4	5			
18		Үүнээс: Замын-Үүд	80	37	66	30	1		1					11	7	11	7	2				
19		Дундговь	76	90	60	76	2	1	1	2			1	12	8	12	8	3	3			
20		Өмнөговь	253	225	189	188			2	4	2	3		54	25	53	25	3	10			
21		Үүнээс: Цогтцэций сум	115	106	87	89					3			24	15	23	15	1	2			
22	Зүүн бүс	Сэлэнгэ	247	207	185	183	4			12	4			39	14	39	14	11	6			
23		Үүнээс: Мандал	109	86	82	77	3			5	3			17	3	17	3	5	3			
24		Төв	283	339	198	279	4	2	1					79	54	79	54	5	6			
25		Үүнээс: Заамар	58	79	43	61			1					14	15	14	15	1	3			
26		Дорнод	224	225	188	192	1	1	4	1	5	1		23	28	23	28	4	3			
27		Сүхбаатар	139	111	113	96	1			3	1			22	14	21	14	1				
28		Хэнтий	183	195	155	171	5			1				26	19	26	19	1	5			
29	Үүнээс: Бор-Өндөр	36	39	35	36				1					3		3						
30	Нийслэл	5036	4758	4359	4295	53	42	39	25	9	7	561	376	554	375	68	55					
31	Баянгол	817	700	711	640	2	4	5	3	5	2	79	45	77	45	17	10					
32	I хэлтэс	473	365	409	333	2	3	3	1	4	1	47	26	47	26	10	4					
33	II хэлтэс	344	335	302	307			1	2	2	1	1	32	19	30	19	7	6				
34	Баянзүрх	1365	1396	1226	1288	28	4	6	8			118	84	118	83	15	16					
35	I хэлтэс	557	537	507	497	6	1	1	2				42	29	42	28	7	9				
36	II хэлтэс	391	395	341	359	4			2	3			42	29	42	29	6	4				
37	III хэлтэс	417	464	378	432	18	3	3	3				34	26	34	26	2	3				
38	Сүхбаатар	529	516	445	442	1	15	2			2	4	72	63	69	63	8	7				
39	I хэлтэс	338	262	295	221	1	5					4	38	32	36	32	5	5				
40	II хэлтэс	191	254	150	221			10	2			2	34	31	33	31	3	2				
41	Сонгинохайрхан	1089	841	919	737	15	6	16	8	1	1	143	84	142	84	10	11					
42	I хэлтэс	639	460	540	397	3	4	8	6			1	86	51	86	51	5	5				
43	II хэлтэс	180	160	140	133	1	2	6	2	1			31	23	31	23	2	2				
44	III хэлтэс	270	221	239	207	11		2					26	10	25	10	3	4				
45	Хан-Уул	385	396	300	340	3	6	3	1				77	53	76	53	5	2				
46	I хэлтэс	158	197	116	170	1	3	1					39	26	39	26	2	1				
47	II хэлтэс	227	199	184	170	2	3	2	1				38	27	37	27	3	1				
48	Чингэлтэй	610	611	549	569	2	5	5	2	1			46	33	46	33	9	7				
49	I хэлтэс	269	275	232	258			3				1		32	15	32	15	4	2			
50	II хэлтэс	341	336	317	311	2	2	5	2				14	18	14	18	5	5				
51	Багануур	71	79	63	75				1				6	3	6	3	1	1				
52	Багахангай	12	18	8	16	1							4	2	4	2						
53	Налайх	158	201	138	188	1	2	1	3				16	9	16	9	3	1				
54	Бусад	7	5	7	4							1										
55	ИАТ	8	1	2									6	1	6	1						
56	Төмөр зам	10	6	4	5								5	1	5	1	1					
57	Мөрдөн байцаах алба	24	23	13	16								10	7	9	7	1					
58	Эрүүгийн цагдаагийн алба	3	1	3	1																	
59	Замын цагдаагийн газар	522	357		1								522	356	516	355						
60	Экологийн цагдаагийн алба																					
61	НТҮЛ	ХГХТХ	1		1																	
62		ХОХГХТХ	27	14	24	8	2			3	4		1									1
63	ХТТГ		2		2																	
64	АТГ	11	4	10	4								1		1							
65	ТЕГ-ын МБХ	3	1	2	1								1		1							
66	Улсын дүн	8727	8175	7416	7202	104	62	84	52	19	12	1072	784	1060	779	136	125					
	Өсөлт бууралт/тоогоор/		-552		-214			-42		-32		-7		-288		-281						-11
	Өсөлт бууралт /хувиар/		-6.3		-2.9			-40.4		-38.1		-36.8		-26.9		-26.5						-8.1



ЦАГДААГИЙН БАЙГУУЛЛАГЫН ХЭМЖЭЭНД 2020 ОНД БҮРТГЭГДСЭН ГЭМТ ХЭРЭГ, ЗӨРЧЛИЙН НӨХЦӨЛ БАЙДАЛ

ЦАГДААГИЙН БАЙГУУЛЛАГАД 2020 ОНД БҮРТГЭГДСЭН ЗӨРЧИЛ, ТҮҮНИЙ ШИЙДВЭРЛЭЛТ

№	Төв, орон нутгийн цагдаагийн байгууллага	Нийт жэрчил		Өсөлт, бууралт /хувиар/	Үүнээс: Зөрчлийн шийдвэрлэлт															
		2019	2020		Шийдвэрлэсэн зөрчил		Өсөлт, бууралт /хувиар/	Үүнээс: Тухайн сард	Торгох						Торгох эрх яасан		Бариацлуулсан			
					2019	2020			Хүн	Хуулийн этгээд	Торгуулийн хэмжээ /мян.төг/		2019	2020	2019	2020				
											2019	2020					2019	2020		
А	1	2	3	4	5	6	7	8	9	10	11	12	13	14	15	16	17			
1	Баруун бүс	Баян-Өлгий	14146	12233	-13.5	14070	12230	-13.1	687	13382	11693	1	1	577510.0	500702.1	422	277	265	259	
2		Говь-Алтай	15624	18949	21.3	15572	18933	21.6	460	14999	18382	10	9	578778.4	599117.5	378	276	185	266	
3		Завхан	17635	16379	-7.1	17604	16333	-7.2	846	16917	15644		9	638400.5	624990.6	399	366	288	314	
4		Увс	16442	15719	-4.4	16553	15703	-5.1	789	15885	14766	7	6	687640.0	710357.0	410	560	251	371	
5		Ховд	19080	19367	1.5	19100	19343	1.3	905	17940	18215	15	19	929180.8	939587.5	771	685	374	424	
6	Хангайн бүс	Архангай	32539	27431	-15.7	32500	27422	-15.6	622	31614	26621	3		1060384.2	900843.6	479	413	404	388	
7		Баянхонгор	29352	26421	-10.0	29279	26343	-10.0	546	28196	25260		2	968809.0	928777.8	688	615	395	466	
8		Булган	31461	26080	-17.1	31386	26012	-17.1	134	30818	25197	2	7	994757.8	1041934.6	289	409	277	399	
9		Орхон	31660	29213	-7.7	31591	29147	-7.7	573	29102	27145	21	12	1777560.0	1483571.2	1546	1115	922	875	
10		Өвөрхангай	43498	59829	37.5	43264	59566	37.7	1423	40904	57040			1324686.2	1860937.9	1074	1108	1286	1418	
11		Хөвсгөл	21331	23152	8.5	21250	23079	8.6	1632	20436	22101		2	794368.5	951217.2	488	594	326	382	
12	Төвийн бүс	Говьсүмбэр	24769	20232	-18.3	24746	20213	-18.3	150	24434	19919	1		770479.0	644387.2	180	182	131	112	
13		Дархан-Уул	63852	43161	-32.4	63773	43139	-32.4	1109	62280	41974	10	29	1920340.6	1426786.1	1166	882	317	254	
14		Дорноговь	33016	19875	-39.8	32992	19924	-39.6	991	32002	19252	5	13	1484195.0	933568.5	701	433	284	226	
15		Дундговь	21591	17623	-18.4	21608	17619	-18.5	110	21255	17299	2	2	668171.5	532970.5	239	225	112	93	
16		Өмнөговь	19311	17535	-9.2	19206	17491	-9.9	504	18250	16586	5	15	1115704.0	927688.3	748	637	203	253	
17		Сэлэнгэ	26499	19708	-25.6	26368	19615	-25.6	271	25143	18659		10	1233221.5	877728.4	827	610	398	336	
18		Төв	56902	43052	-24.3	56853	42967	-24.4	330	55684	41748		2	1800415.5	1435937.5	641	707	528	510	
19	Зүүн бүс	Дорнод	20002	19447	-2.8	19800	19339	-2.3	616	18903	18150	1		727704.8	847398.5	585	794	311	395	
20		Сүхбаатар	9438	14214	50.6	9389	14091	50.1	603	8862	13508	6	8	455188.4	602070.0	361	361	160	214	
21		Хэнтий	30763	34198	11.2	30570	34013	11.3	893	29427	32986	7		1234261.0	1188190.5	649	491	487	536	
22		Аймгуудын дүн	578911	523818	-9.5	577474	522522	-9.5	14194	556433	502145	96	146	21741756.6	19958762.4	13041	11740	7904	8491	
23		Баянгол	19438	27671	42.4	18456	27339	48.1	1310	17425	26409	332	223	1064905.0	1125310.0			699	707	
24	I хэлтэс		7980	11707	46.7	7307	11506	57.5	620	6757	10992	233	161	600175.0	622090.0			317	353	
25		II хэлтэс	11458	15941	39.1	11149	15813	41.8	670	10668	15397	99	62	464730.0	502720.0			382	354	
26		Баянзүрх	21758	25373	16.6	20141	24761	22.9	1535	17911	22550	310	151	1230470.0	1527300.0			1920	2060	
27	II хэлтэс		11014	11537	4.7	10266	11293	10.0	782	9537	10380	62	52	543440.0	785590.0			667	861	
28			6628	8510	28.4	6277	8401	33.8	494	5497	7810	205	71	501850.0	466910.0			575	520	
29		III хэлтэс	4116	5326	29.4	3598	5067	40.8	259	2877	4360	43	28	185180.0	274800.0			678	679	
30		Сүхбаатар	17393	18483	6.3	16834	18456	9.6	692	16121	17206	102	138	534180.0	694835.0			611	1114	
31	II хэлтэс		10666	11198	5.0	10415	11176	7.3	347	10104	10786	101	136	329015.0	429225.0			210	254	
32			6727	7285	8.3	6419	7280	13.4	345	6017	6420	1	2	205165.0	265610.0			401	858	
33		Сонгинохайрхан	16368	19818	21.1	15816	19402	22.7	1135	14956	18105	28	40	635565.0	837775.0			832	1257	
34	I хэлтэс		6618	8313	25.6	6321	8060	27.5	432	5941	7517	9	9	212085.0	313825.0			371	534	
35		II хэлтэс	3627	5236	44.4	3478	5132	47.6	421	3169	4643	4	11	261180.0	299115.0			305	478	
36		III хэлтэс	6123	6269	2.4	6017	6210	3.2	282	5846	5945	15	20	162300.0	224835.0			156	245	
37		Хан-Уул	10945	16152	47.6	10604	16041	51.3	1221	9809	14718	29	131	633465.0	783420.0			766	1192	
38	II хэлтэс		7713	8936	15.9	7619	8988	18.0	451	7301	8428	25	105	473325.0	496380.0			293	455	
39			3232	7216	2.2 дах	2985	7053	2.4 дах	770	2508	6290	4	26	160140.0	287040.0			473	737	
40		Чингэлтэй	13635	17829	30.8	13237	17504	32.2	834	12707	16863	36	57	529585.5	671910.0			494	584	
41	I хэлтэс		8251	8744	6.0	7972	8618	8.1	318	7773	8351	23	46	307530.5	364150.0			176	221	
42		II хэлтэс	5384	9085	68.7	5265	8886	68.8	516	4934	8512	13	11	222055.0	307760.0			318	363	
43		Багануур	26059	25354	-2.7	26016	25370	-2.5	1211	25499	24844	1	4	872330.0	821285.0	345	342	171	180	
44		Багахангай	10058	11191	11.3	10050	11188	11.3	318	10022	11143			297902.0	324769.0	25	26	3	19	
45		Налайх	32618	36518	12.0	32415	36388	12.3	599	31716	35611		18	1079170.0	1388290.5	615	616	84	143	
46		Дүүргүүдийн дүн	168272	198389	17.9	163569	196449	20.1	8855	156166	187449	838	762	6877572.5	8174894.5	985	984	5580	7254	
47	НХӨХОНА БХА	НХЖХГ	2029	10730	5.3 дах	1961	10693	5.5 дах	21	1957	10692		1	91470.0	314575.0					
48		ЭХГ	110	54	-50.9	110	54	-50.9		110	54			2880.0	600.0					
49		ДЦШ		230			230				230	3		4800.0				1		
50		ХОХГХТХэлтэс																		
51	НЦУГ	ХГХТХэлтэс	51	24	-52.9	25	12	-52.0		1	1			225.0	300.0			24	11	
52		ХЖХХэлтэс	52	172	3.3 дах	32	172	5.4 дах	172	29	172	2		4740.0	1870.9			1		
53		УСХэлтэс																		
54		ХХГХТТасаг																		
55	ТЦА	ЗЦГ	1379478	1485208	7.7	1378275	1483991	7.7	20401	1361958	1389273	55	84724	32879336.7	36416549.7	14487	8866	1775	1128	
56		ИАТЦХ	9445	26965	2.9 дах	9440	26963	2.9 дах	159	9440	26962			252810.0	548389.5			1		
57		ТЗЦГ	37477	31189	-16.8	37449	31172	-16.8	69	37436	31165			613476.0	573675.5	2		11	7	
58	ЭЖЦА		87			86				86				8600.0						
59		Улсын дүн	2175825	2276868	4.6	2168335	2272346	4.8	43871	2123530	2148231	994	85633	62464266.7	66003117.5	28515	21591	15296	16891	

СОГУУРУУЛАХ УНДАА ХЭТРҮҮЛЭН ХЭРЭГЛЭСЭН ҮЕДЭЭ ЗӨРЧИЛ ҮЙЛДЭЖ
ЭРҮҮЛЖҮҮЛЭГДСЭН БОЛОН АРХИНЫ АЛБАДАН ЭМЧИЛГЭЭНД ХАМРУУЛСАН ХҮН

№	Бүс	Төв орон нутгийн цагдаагийн байгууллага	Согтууруулах ундаа хэрэглэн хэрэглэн зөрчил гаргасан, эрүүлжүүлэгдсэн хүн		Төлбөр /милн төг/	Саатуулсан хүмүүс												Саатуулсан хүмүүс						
			2019	2020		Хүйс, нас		18 хүрлээх насны	Гадаадын иргэн, харьяалалгүй хүн	Саатуулагдсан шалтгаан						Хаанаас саатуулагдсан								
						Эмэгтэй	18 хүрлээх насны			Согтууруулах ундаа хэрэглэсэн үедээ (үүдэн) ага алсан гоовын шаардлыг биелүүлсэн	Согтууруулах ундаа хэрэглэсэн үеэс хэвлэн байгаагаар болон очих газраа идэвхээр олон	Гудамж талбай, орон нийтийн газар уламж үйлсэн	Согтууруулах ундаа хэрэглэсэн үедээ тэврийн хэрэгсэл жолоодож гэмт хэрэгт болон хэрэг зөрчилд холбогдсон	Согтууруулах ундаа хэрэглэсэн үедээ гэмт хэрэг болон зөрчилд холбогдсон	Гэмт хэрэг, зөрчилд өртөж болсоныг	Гудамж талбай	Гэр, орон сууц	Байгууллага, аж ахуйн нэгж	Угсаа үйлчилгээний газар	Базар, цэнгэлийн газар	Зочид буудал	Бусад	Архины албадан эмчилгээнд хамруулсан хүн	Сайн дурын эмчилгээнд хамрагдсан хүн
А	1	2	3	4	5	6	7	8	9	10	11	12	13	14	15	16	17	18	19	20	21			
1	Баруун бүс	Баян-Өлгийн	1190	1042	4324.3	22	2	2	483	171	31	113	175	491	524	12		8	1	6		9		
2		Говь-Алтай	507	482	1992.7	26			103	9	2	132	155	67	214	239	6	1	7	13	2	9		
3		Завхан	459	399	1651.9	9			173	27	1	16	163	11	79	285	20		1	10	4	1		
4		Увс	1493	511	2120.7	13			38	454		14	4	1	302	182	7	3	1	16		3		
5		Ховд	1574	1640	6837.0	65	9		843	61	21	205	392	80	575	964	11		18	62	10	17		
6	Хангайн бүс	Архангай	640	120	498.0	5			35	30	19	10	12	14	77	22	16		2		3	7		
7		Баянхонгор	1240	1048	3278.5	40	8		856	4	2	139	22	13	213	763	35	3	20	13	1	4		
8		Булган	719	828	2534.7	32	3		718	12	14	63	6	4	441	373	9	2	1		2	3		
9		Орхон	3197	2559	7756.8	212	12	2	2067	29		290	154	17	897	1553	53		14	36	6	1		
10		Өвөрхангай	1157	462	1976.3	17	1		83			29	68	272	99	327	23		2	5	6	51		
11		Хөвсгөл	1630	1414	5868.1	55			1134	40	90	111	21	17	416	928	27	3	10	30		12		
12	Төвийн бүс	Говьсүмбэр	889	702	2909.6	47	3		69	11		95	120	395	300	368	16		10	3	5			
13		Дархан-Уул	4019	3047	12519.7	297	6	1	2466	48	43	261	207	21	813	1893	163	31	60	85	2	19		
14		Дорноговь	1569	1071	4444.7	89			563	219	7	91	128	48	475	517	37		7	28	7	122		
15		Дундговь	732	430	1780.5	12	3		269	41	4	41	34	40	170	235	10	1	1	3	10	4		
16		Өмнөговь	1420	1098	4414.5	92	4		355	313	1	114	281	27	459	556	28	2	11	16	26	7		
17		Сэлэнгэ	1870	1335	5552.7	66			967	45	10	120	179	4	365	860	53		19	24	14	9		
18		Төв	617	295	1211.8	17			51	8		11	201	3	53	203	21	1	6	7	4	10		
19	Зүүн бүс	Дорнод	4161	4154	13047.6	277	6		3523	216	2	192	158	43	590	3076	130		46	56	256	21		
20		Сүхбаатар аймаг	540	499	2070.9	6			93	186		5	160		254	210	16	1	15	1	2	3		
21		Хэнтий	1493	999	3855.4	53	1			15	3	110	478	375	407	520	22		11	25	14	7		
22	Аймгуудын дүн		31116	24135	90646.0	1451	58	5	14889	1939	219	2080	3056	1627	7690	14598	715	48	270	434	380	32	308	
23	Баянгол		10523	8865	29840.7		14	5	8231	15	15	339	94	16	3186	4820	289	92	149	301	28	91	19	
24	I хэлтэс		10522	8865	29840.7		14	5	8231	15	15	339	94	16	3186	4820	289	92	149	301	28	34	19	
25	II хэлтэс		1		0.0																		57	
26	Баянзүрх		13433	10668	22303.1	2	10	20	9083	382	1	184	979	19	3343	6507	407	67	178	164	2	67	8	
27	I хэлтэс		13433	10668	22303.1	2	10	20	9083	382	1	184	979	19	3343	6507	407	67	178	164	2	47	8	
28	II хэлтэс				0.0																		7	
29	III хэлтэс				0.0																		13	
30	Сүхбаатар		5114	3501	9982.6	7	21	4	2870	199	28	302	93	3	1784	1230	219	5	120	65	78	97	1	
31	I хэлтэс		5114	3501	9982.6	7	21	4	2870	199	28	302	93	3	1784	1230	219	5	120	65	78	14	1	
32	II хэлтэс				0.0																		83	
33	Сонгинохайрхан		10030	11822	31061.8	32	24	2	11439	20		362	1		1231	10239	124	32	42	40	114	52	32	
34	I хэлтэс		6112	7006	18932.6	24	16	2	6638	6		362			871	5937	67	32	19	17	63	20	27	
35	II хэлтэс		2446	2848	6767.4	4	2		2841	6			1		161	2621	25		8	3	30	3		
36	III хэлтэс		1472	1968	5361.8	4	6		1960	8					199	1681	32		15	20	21	29	5	
37	Хан-Уул		8262	7188	23662.9	7	32	6	6472	176	2	282	236	2	1759	5093	201	33	68	30	4	113	34	
38	I хэлтэс		8262	7188	23662.9	7	32	6	6472	176	2	282	236	2	1759	5093	201	33	68	30	4	59	34	
39	II хэлтэс																						54	
40	Чингэлтэй																						53	
41	I хэлтэс																						9	
42	II хэлтэс																						44	
43	Багануур		896	590	2470.1	50			267	32		23	266		94	456	27		3	10			7	
44	Багахангай		101	107	431.6	4			83		3	6	13		51	52	4						2	
45	Налайх		2965	3775	14002.0	534	17	2	1888	702	176	100	580	320	1496	2125	69		8	19	58	4	38	
46	Дүүргүүдийн дүн		51324	46516	133754.7	636	118	39	40333	1526	225	1598	2262	360	12944	30522	1340	229	568	629	284	477	141	
47	Төмөр зам		6462	6596	25153.2	6596			1148	329	136	187	4761	31	1418	4428	304	3	152	149	142		20	
48	Албадан саатуулах төв		22174	16614	39199.9	31	42	8	15311	328	58	256	134	13	4958	10814	595	12	120	92	23		68	
49	Улсын дүн		111076	93863	288760.3	8714	218	52	71683	4122	638	4121	10213	2031	27012	60362	2954	292	1110	1304	829	509	539	



ЦАГДААГИЙН БАЙГУУЛЛАГЫН ХЭМЖЭЭНД 2020 ОНД БҮРТГЭГДСЭН ГЭМТ ХЭРЭГ, ЗӨРЧЛИЙН НӨХЦӨЛ БАЙДАЛ

2020 ОНД ГЭР БҮЛИЙН ХҮЧИРХИЙЛЛИЙН УЛМААС ҮЙЛДЭГДСЭН ГЭМТ ХЭРЭГ

д/д	Хэрэг бүртгэх, мөрдөн байцаах эрх бүхий байгууллага	Оны эхнээс бүртгэгдсэн гэмт хэрэг-Бүгд /өссөн дүнгээр/		Хэргийн ангилал				Хүний амьд явах эрхийн эсрэг 10.1-10.6		үүнээс			
				Хөнгөн		Хүнд				Хүний алах 10.1		Хүнийг амиа хорлох нөхцөл байдалд хүргэх 10.4	
				2019	2020	2019	2020			2019	2020	2019	2020
А		1	2	3	4	5	6	9	10	11	12	13	14
1	Баруун бүс	19	30	19	30								
2	Баян-Өлгий	5	12	5	10		2		1		1		
3	Говь-Алтай	17	17	16	13	1	4						
4	Завхан	15	15	14	13	1	2						
5	Увс	6	23	6	23								
6	Ховд	39	26	36	25	3	1						
7	Архангай	17	44	17	38		6		1		1		
8	Баянхонгор	21	23	18	19	3	4	1	1	1	1		
9	Булган	17	18	16	15	1	3						
10	Орхон	35	21	34	18	1	3						
11	Өвөрхангай	17	50	15	45	2	5						
12	Хөвсгөл	21	24	21	22		2		1		1		
13	Говьсүмбэр	67	55	61	52	6	3	3		3			
14	Дархан-Уул	22	16	20	14	2	2						
15	Дорноговь	9	8	8	8	1							
16	Дундговь	21	15	19	14	2	1						
17	Өмнөговь	42	39	35	35	7	4		4		3		
18	Сэлэнгэ	33	55	32	52	1	3		1		1		
19	Төв	30	15	29	14	1	1						
20	Дорнод	9	25	6	22	3	3		1		1		
21	Сүхбаатар	29	23	27	19	2	4	1	1	1	1	1	
22	Хэнтий	494	584	468	544	26	40	8	11	7	11		
23	Улаанбаатар	72	72	68	69	4	3	2	2	2	2		
24	Баянгол	36	42	34	41	2	1	1	1	1	1		
25	1-р хэлтэс	36	30	34	28	2	2	1	1	1	1		
26	2-р хэлтэс	178	212	173	195	5	17	3	6	2	6		
27	Баянзүрх	85	105	83	99	2	6	1	3	1	3		
28	1-р хэлтэс	35	24	33	19	2	5	2	1	1	1		
29	2-р хэлтэс	58	83	57	77	1	6		2		2		
30	3-р хэлтэс	32	42	31	39	1	3						
31	Сүхбаатар	15	18	15	17		1						
32	1-р хэлтэс	17	24	16	22	1	2						
33	2-р хэлтэс	121	116	114	107	7	9	1	3	1	3		
34	Сонгинохайрхан	41	32	38	30	3	2		1		1		
35	1-р хэлтэс	25	29	22	24	3	5	1	2	1	2		
36	2-р хэлтэс	55	55	54	53	1	2						
37	3-р хэлтэс	42	47	36	45	6	2	2		2			
38	Хан-Уул	15	30	13	29	2	1	1		1			
39	1-р хэлтэс	27	17	23	16	4	1	1		1			
40	2-р хэлтэс	33	68	31	62	2	6						
41	Чингэлтэй	21	18	19	16	2	2						
42	1-р хэлтэс	12	50	12	46		4						
43	2-р хэлтэс	6	8	5	8	1							
44	Багануур	2	3	2	3								
45	Багахангай	8	16	8	16								
46	Налайх												
47	Бусад												
48	Нисэх												
49	Төмөр зам												
49	Улсын дүн	985	1138	922	1045	63	93	13	22	12	21		

д/д	Хэрэг бүртгэх, мөрдөн байцаах эрх бүхий байгууллага	Хүний эрүүл мэндийн халдашгүй байдлын эсрэг 11.1-11.7		Хүний эрүүл мэндэд хүнд хохирол санаатай учруулах 11.1		Хүний эрүүл мэндэд хүнд хохирол болгоомжгүйгээр учруулах 11.3		Хүний эрүүл мэндэд хүндэвтэр хохирол санаатай учруулах 11.4		Хүний эрүүл мэндэд хөнгөн хохирол учруулах 11.6		Гэр бүлийн хүчирхийлэл үйлдэх 11.7	
		2019	2020	2019	2020	2019	2020	2019	2020	2019	2020	2019	2020
1	Баян-Өлгий	19	30							15	28	4	2
2	Говь-Алтай	5	10		1			1		3	8	2	2
3	Завхан	16	14		1					11	9	5	4
4	Увс	14	14	1	1					11	10	2	3
5	Ховд	6	22					1		5	20	1	1
6	Архангай	35	25							31	24	4	1
7	Баянхонгор	17	38		1			2		16	33	1	2
8	Булган	17	18							14	17	3	1
9	Орхон	16	15					1		7	12	8	3
10	Өвөрхангай	34	19	1	2					27	13	6	4
11	Хөвсгөл	14	44							12	40	2	4
12	Говьсүмбэр	20	22					2		16	17	4	3
13	Дархан-Уул	62	53	1	1			4		52	45	5	3
14	Дорноговь	19	13					1		16	11	2	1
15	Дундговь	7	8							5	7	2	1
16	Өмнөговь	20	14	1				1		19	10	3	3
17	Сэлэнгэ	34	34		1			1		27	31	7	1
18	Төв	33	51	1	1			1		26	45	5	3
19	Дорнод	30	14	1						25	13	2	1
20	Сүхбаатар	6	22					2		5	18	1	4
21	Хэнтий	27	18					1		15	16	11	1
22	Улаанбаатар	462	545	7	13	1		9	23	315	444	130	65
23	Баянгол	66	68	1	1			4		63	58	2	5
24	1-р хэлтэс	33	40					2		31	35	2	3
25	2-р хэлтэс	33	28	1	1			2		32	23	2	2
26	Баянүрх	173	195	1	5			4	10	86	174	82	6
27	1-р хэлтэс	83	99		2			4	3	61	93	18	1
28	2-р хэлтэс	33	21	1	2			1	1	21	18	11	
29	3-р хэлтэс	57	75		1			6		4	63	53	5
30	Сүхбаатар	29	39							19	14	10	25
31	1-р хэлтэс	14	17							8	9	6	8
32	2-р хэлтэс	15	22							11	5	4	17
33	Сонгинохайрхан	113	108	2	2	1		3		90	95	19	8
34	1-р хэлтэс	38	29	2				31		31	25	4	4
35	2-р хэлтэс	21	24					1		19	19	2	4
36	3-р хэлтэс	54	55		2			2		40	51	13	
37	Хан-Уул	37	45	1	1			2		29	33	6	9
38	1-р хэлтэс	14	28	1				2		10	23	3	5
39	2-р хэлтэс	23	17		1			2		19	10	3	4
40	Чингэлтэй	30	63	2	4			1		21	52	6	6
41	1-р хэлтэс	21	17	2	2			1		17	11	1	4
42	2-р хэлтэс	9	46		2			1		4	41	5	2
43	Багануур	5	8					2		3	6		
44	Багахангай	2	3								2	2	1
45	Налайх	7	16					1		4	10	3	5
46	Бусад												
47	Нисэх												
48	Төмөр зам												
49	Улсын дүн	913	1043	13	22	1		18	38	673	871	207	111



ЦАГДААГИЙН БАЙГУУЛЛАГЫН ХЭМЖЭЭНД 2020 ОНД БҮРТГЭГДСЭН ГЭМТ ХЭРЭГ, ЗӨРЧЛИЙН НӨХЦӨЛ БАЙДАЛ

д/д	Хэрэг бүртгэх, мөрдөн байцааж эрх бүхий байгууллага	Хүний бэлгийн эрх чөлөө, халдашгүй байдлын эсрэг 12.1-12.5		Хүчиндэх 12.1		Бэлгийн дур хүслээ ёс бусаар хангах 12.2		Хүний халдашгүй, чөлөөтэй байх эрхийн эсрэг 13.1-13.13		Эрүүл мэндийн эсрэг 15.1-15.6		Хүүхдийн эсрэг 16.1-16.11		Олон нийтийн аюулгүй байдал, ашиг сонирхлын эсрэг 20.1-20.16		Олон нийтийн амгалан тайван байдал алдагдуулах 20.16		Бусад		
		2019	2020	2019	2020	2019	2020	2019	2020	2019	2020	2019	2020	2019	2020	2019	2020	2019	2020	
1	Баруун бүс																			
2	Говь-Алтай		1		1															
3	Завхан	1	3	1	3															
4	Увс	1	1	1	1															
5	Ховд		1																	
6	Дорнод	4	1	4	1															
7	Баянхонгор		5		5															
8	Булган	3	4	3	3															
9	Орхон	1	3	1	3															
10	Өвөрхангай	1	1	1	1															
11	Хөвсгөл	3	6	2	5															
12	Говьсүмбэр	1	1	1	1															
13	Дархан-Уул	2	2	2	2															
14	Дорноговь	3	2	2	2															
15	Дундговь	2	2	2	2															
16	Өмнөговь	1	1	1	1															
17	Сэлэнгэ	8	1	8	1															
18	Төв		2		1															
19	Дорнод		1		1															
20	Сүхбаатар	3	2	3	1															
21	Хэнтий	1	3	1	3															
22	Улаанбаатар	19	20	17	17															
23	Баянгол	4	1	3	1															
24	1-р хэлтэс	2		2																
25	2-р хэлтэс	2	1	1	1															
26	Баянзүрх	2	8	2	7															
27	1-р хэлтэс	1	1	1	1															
28	2-р хэлтэс		2		2															
29	3-р хэлтэс	1	5	1	4															
30	Сүхбаатар	2	3	2	3															
31	1-р хэлтэс	1	1	1	1															
32	2-р хэлтэс	1	2	1	2															
33	Сонгинохайрхан	6	4	5	4															
34	1-р хэлтэс	2	1	2	1															
35	2-р хэлтэс	3	3	2	3															
36	3-р хэлтэс	1	1	1																
37	Хан-Уул	3	1	3																
38	1-р хэлтэс		1																	
39	2-р хэлтэс	3		3																
40	Чингэлтэй	1	3	1	2															
41	1-р хэлтэс																			
42	2-р хэлтэс	1	3	1	2															
43	Багануур	1		1																
44	Багахангай																			
45	Налайх																			
46	Бусад																			
47	Нисэх																			
48	Төмөр зам																			
49	Улсын дүн	54	61	50	53															

д/д	Хэрэг бүртгэх, мөрдөн байцаах эрх бүхий байгууллага	Гэмт хэрэг үйлдэгдсэн байдал							Гэмт хэрэгт хамтран оролцсон хэлбэр		
		Согтуугаар үйлдэгдсэн	Мансуурсан үедээ үйлдсэн	Галт зэвсгээр үйлдэгдсэн	Хүүхэд оролцсон	Эмэгтэй хүн оролцсон	Гадаадын иргэн үйлдсэн	Харвяалалгүй хүн үйлдсэн	Гэр бүлийн хүчирхийллийн улмаас	Бүлэглэн гүйцэтгэсэн	Зохион байгуулалттай бүлэг
1	А	45	46	47	48	49	50	51	52	53	54
1	Баян-Өлгий	15				3			30		
2	Говь-Алтай	6							12		
3	Завхан	12				1			17		
4	Увс	11				1			15		
5	Ховд	14			1	1			23		
6	Архангай	20				2			26		
7	Баянхонгор	31				3			44	1	
8	Булган	13		1		4			23		
9	Орхон	13				1			18		
10	Өвөрхангай	14							21		
11	Хөвсгөл	28				3			50	2	
12	Говьсүмбэр	17				6			24		
13	Дархан-Уул	34				3			55		
14	Дорноговь	12				1			16		
15	Дундговь	4				1			8		
16	Өмнөговь	10				1			15		
17	Сэлэнгэ	28				7			39		
18	Төв	36			1	5			55	2	
19	Дорнод	9				1			15		
20	Сүхбаатар	21							25		
21	Зүүн бүс Хэнтий	11				4			23		
22	Улаанбаатар	296				52			584	7	1
23	Баянгол	21				7			72	3	
24	1-р хэлтэс	12				5			42	3	
25	2-р хэлтэс	9				2			30		
26	Баянзүрх	147			1	27			212	1	
27	1-р хэлтэс	80				15			105		
28	2-р хэлтэс	12				4			24	1	
29	3-р хэлтэс	55			1	8			83		
30	Сүхбаатар	8				1			42		
31	1-р хэлтэс	2				1			18		
32	2-р хэлтэс	6							24		
33	Сонгинохайрхан	47				7			116		
34	1-р хэлтэс	11				2			32		
35	2-р хэлтэс	7				2			29		
36	3-р хэлтэс	29				3			55		
37	Хан-Уул	22			1	1			47	1	
38	1-р хэлтэс	10			1	1			30	1	
39	2-р хэлтэс	12							17		
40	Чингэлтэй	32				5			68	1	1
41	1-р хэлтэс	12				2			18		
42	2-р хэлтэс	20				3			50	1	
43	Багануур	8				2			8	1	
44	Багахангай	2							3		
45	Налайх	9				2			16		
46	Бусад										
47	Нисэх										
48	Төмөр зам										
49	Улсын дүн	655		1	7	100			1138	12	1



ЦАГДААГИЙН БАЙГУУЛЛАГЫН ХЭМЖЭЭНД 2020 ОНД БҮРТГЭГДСЭН ГЭМТ ХЭРЭГ, ЗӨРЧЛИЙН НӨХЦӨЛ БАЙДАЛ

Д/д	Хэрэг бүртгэх, мөрдөн байцаах эрх бүхий байгууллага	Хэрэг үйлдэгдсэн цаг, хугацаа																							
		Гарг														Цаг									
		Даваа		Мягмар		Лхагва		Пүрэв		Баасан		Бямба		Ням		06-14		14-19		19-22		22-06			
2019	2020	2019	2020	2019	2020	2019	2020	2019	2020	2019	2020	2019	2020	2019	2020	2019	2020	2019	2020	2019	2020	2019	2020		
А		55	56	57	58	59	60	61	62	63	64	65	66	67	68	69	70	71	72	73	74	75	76		
1	Баруун бүс	Баян-Өлгий	1	2	4	9	2	4	3	3	5	5	3	1	1	6	2	3	5	8	3	14	9	5	
2		Говь-Алтай		5	2		1	2	2		2		1		2	1	4	1	2	2	3	1	3		
3		Завхан	3	4	1	2	5	3	1	2	3	2	1	2	3	2	4	3	3	3	2	1	8	10	
4		Увс	2	3	1	4	2	1	2	2	3	3	1		4	2		2	6	5	3	4	6	4	
5		Ховд		2	1	3	1	3		7	3	3	1	2		3		2	2	11	3	2	1	8	
6	Хангайн бүс	Архангай	8	5	5	3	5	5	3	6	4	4	5		9	3	6	4	9	9	9	6	15	7	
7		Баянхонгор	1	6	3	5	2	11	2	10	3	3	1	3	5	6	3	8	2	10	4	8	8	18	
8		Булган	2	3	3	3	1	3	5	2	3	3	1	3	6	6	3	3	5	5	9	6	4	9	
9		Орхон	3	4	3		1	5	4	3	3		1	3	2	3	2	6	5	4	3	3	7	5	
10		Өвөрхангай	6	2	5	4	2		3	5	9	3	5	3	5	4	7	6	5	6	7	5	16	4	
11		Хөвсгөл	2	12	1	8	1	3	4	7	2	8	3	5	4	7	1	11	5	12	3	5	8	22	
12	Төвийн бүс	Говьсүмбэр	6	4	2	2	3	4	4	7	2	1		3	4	3	2	2	2	4	11	10	6	8	
13		Дархан-Уул	12	11	14	9	9	3	8	7	7	10	10	4	7	11	9	10	11	18	15	6	32	21	
14		Дорноговь	3	4	1		3	2	1	2	4	1	8	5	2	2	2	2	6	6	7	2	7	6	
15		Дундговь			1	2	1	1	2	1	2	1		3	3		2	3	3	1	2	5	1		
16		Өмнөговь	2		4	2		1	3	5	2	1	4	4	6	2	3	3		4	5	4	13	4	
17		Сэлэнгэ	6	6	5	8	3	7	6	5	4	4	7	1	11	8	11	6	9	8	5	10	17	15	
18		Төв	9	7	3	5	3	9	4	5	5	10	4	10	5	9	7	8	6	18	6	14	14	15	
19	Зүүн бүс	Дорнод	3	2	6	5	3	2	5	1	2	1	8	1	3	3	4		5	3	7	5	14	7	
20		Сүхбаатар	1	3	4	2		3		6	2	2	1	4	1	5	3	1	1	7	1	6	4	11	
21		Хэнтий	2	3	6	5	5	2	4	3	6	4	4	2	2	4	4	7	6	5	8	5	11	6	
22		Улаанбаатар	62	82	71	98	79	72	81	78	77	92	57	67	67	95	70	98	128	132	139	123	157	231	
23		Баянгол	14	10	10	13	15	9	7	11	6	8	6	10	14	11	9	10	21	9	10	18	32	35	
24		1-р хэлтэс	4	6	4	6	7	6	4	7	3	6	3	6	11	5	2	3	10	7	5	10	19	22	
25		2-р хэлтэс	10	4	6	7	8	3	3	4	3	2	3	4	3	6	7	7	11	2	5	8	13	13	
26		Баянзүрх	26	27	31	35	12	30	32	28	34	37	21	25	22	30	28	38	39	55	62	41	49	78	
27		1-р хэлтэс	10	11	16	20	4	16	16	15	19	15	14	13	6	15	15	23	17	28	30	24	23	30	
28		2-р хэлтэс	6	6	7	2	4	3	5	5	7	5	2	2	4	1	6	3	9	3	7	2	13	16	
29		3-р хэлтэс	10	10	8	13	4	11	11	8	8	17	5	10	12	14	7	12	13	24	25	15	13	32	
30		Сүхбаатар	4	6	1	9	6	5	9	10	7	7	2	2	3	3	5	5	7	9	7	10	13	18	
31		1-р хэлтэс	2	1	1	4	5	3	2	5	3	3	1		1	2	2	5	3	3	2	3	8	7	
32		2-р хэлтэс	2	5		5	1	2	7	5	4	4	1	2	2	1	3		4	6	5	7	5	11	
33		Сонгинохайрхан	14	12	13	14	25	17	20	14	20	24	14	11	15	24	10	14	37	31	39	25	35	46	
34		1-р хэлтэс	8	3	3	3	9	10	10	2	5	6	2	2	4	6	6	1	10	14	9	6	16	11	
35		2-р хэлтэс	4	5	2	3	4	2	3	5	4	10	5	1	3	3		6	13	9	7	3	5	11	
36		3-р хэлтэс	2	4	8	8	12	5	7	7	11	8	7	8	8	15	4	7	14	8	23	16	14	24	
37		Хан-Уул	2	5	7	12	9	2	3	5	5	5	7	11	9	7	9	10	10	10	12	11	11	16	
38		1-р хэлтэс		4	1	6	2	2	1	4	2	2	3	8	6	4	3	5	4	8	3	9	5	8	
39		2-р хэлтэс	2	1	6	6	7		2	1	3	3	4	3	3	3	6	5	6	2	9	2	6	8	
40		Чингэлтэй	1	18	5	9	7	6	7	8	4	9	6	5	3	13	7	16	8	10	5	14	13	28	
41		1-р хэлтэс	1	1	3	6	4	1	4	1	2	2	4	3	3	4	3	1	5	3	4	2	9	12	
42		2-р хэлтэс		17	2	3	3	5	3	7	2	7	2	2		9	4	15	3	7	1	12	4	16	
43		Багануур	1	1	1	2	2	2	1	1			1			2		1	4	1	1	2	1	4	
44		Багахангай		1	1				1			1		1			1	2	1			1			
45		Налайх		2	2	4	3	1	1	1	1	1		2	1	5	1	2	1	7	3	1	3	6	
46		Бусад																							
47		Нисэх																							
48		Төмөр зам																							
49		Улсын дүн	134	170	146	179	132	146	147	167	151	163	125	127	150	186	144	191	225	283	253	244	363	420	

Д/Д	Хэрэг бүртгэх, мөрдөн байцаах эрх бүхий байгууллага		Хэрэг үйлдэгдсэн газар																	
			Гэр, орон сууц		Гудамж талбай		Олон нийтийн газар		Нийтийн газвар		Төрийн байгууллага		Төрийн бус байгууллага		Аж ахуйн нэгж		Бусад газар			
			2019	2020	2019	2020	2019	2020	2019	2020	2019	2020	2019	2020	2019	2020	2019	2020		
А			77	78	79	80	81	82	83	84	85	86	87	88	89	90	91	92		
1	Баруун бүс	Баян-Өлгий	18	26				2										1	2	
2		Говь-Алтай	4	11														1	1	
3		Завхан	12	15	1	1	1							1				2	1	
4		Увс	14	15															1	
5		Ховд	5	22	1															1
6	Хангайн бүс	Архангай	31	24	2	1												6	1	
7		Баянхонгор	13	34	2	5	1											1	5	
8		Булган	14	15	1		2	1		1									4	6
9		Орхон	15	16	2	2														
10		Өвөрхангай	30	18	2		1					1	1						1	2
11	Төвийн бүс	Хөвсгөл	10	44	3	3		1										4	2	
12		Говьсүмбэр	19	23		1													2	
13		Дархан-Уул	63	52	2	2	1							1						1
14		Дорноговь	19	12		2	2						1						1	1
15		Дундговь	6	6	1	1	1												1	1
16		Өмнөговь	17	11				1								1			3	3
17		Сэлэнгэ	37	36	3								1						2	2
18		Төв	26	37	4	1		1										1	3	15
19	Зүүн бүс	Дорнод	26	12	1	1	1	1											2	1
20		Сүхбаатар	8	19		2		1											1	3
21		Хэнтий	25	19	2	2												1	2	1
22	Улаанбаатар		427	506	38	50	17	10		1					1	8	11	9		
23	Баянгол		59	63	5	6	7	2											1	1
24	1-р хэлтэс		28	38	4	3	3												1	1
25	2-р хэлтэс		31	25	1	3	4	2												
26	Баянзүрх		165	186	10	20	2	4								1	1			1
27	1-р хэлтэс		79	98	4	3	1	3								1				1
28	2-р хэлтэс		29	22	6	2														
29	3-р хэлтэс		57	66		15	1	1											1	
30	Сүхбаатар		24	37	2	2	1											2	5	1
31	1-р хэлтэс		12	13		2												2	3	1
32	2-р хэлтэс		12	24	2		1												2	
33	Сонгинохайрхан		104	100	8	8	4	1		1								3	5	3
34	1-р хэлтэс		35	29	3													1	3	2
35	2-р хэлтэс		23	26	1	2	1													1
36	3-р хэлтэс		46	45	4	6	3	1		1								2	2	
37	Хан-Уул		38	41	4	4														2
38	1-р хэлтэс		15	27		2														1
39	2-р хэлтэс		23	14	4	2														1
40	Чингэлтэй		22	59	8	5	3	2										1		1
41	1-р хэлтэс		13	16	5		3	1												1
42	2-р хэлтэс		9	43	3	5		1										1		
43	Багануур		6	7		1														
44	Багахангай		1	2	1			1												
45	Налайх		8	11		4												1		
46	Бусад																			
47	Нисэх																			
48	Төмөр зам																			
49	Улсын дүн		839	973	65	74	27	18		2	1	3	2		2	10	49	58		