



ХАРИЛЦАА ХОЛБООНЫ  
ЗОХИЦУУЛАХ  
ХОРОО

# РАДИО, ТЕЛЕВИЗИЙН МОНИТОРИНГИЙН ЖИЛИЙН ТАЙЛАН

2022

Хэвлэлийн хуудас 18.0хх  
Адмон принт ХХК-д эхийг бэлтгэж хэвлэв.  
Улаанбаатар хот  
2023 он

## ОРШИЛ

Харилцаа холбооны зохицуулах хороо нь Өргөн нэвтрүүлгийн тухай хуульд заасан эрх, чиг үүргийн дагуу Өргөн нэвтрүүлгийн тухай хууль, радио, телевизийн хөтөлбөрт тавигдах шаардлага, радио, телевизээр нэвтрүүлэх зар сурталчилгааны зохицуулалтын журмуудын хэрэгжилтийг хангуулах ажлын хүрээнд Улаанбаатар хотын телевизүүдийн хөтөлбөрт байнгын, орон нутгийн телевизүүд болон Улаанбаатар хотын радиогийн хөтөлбөрт түүврээр хяналт, мониторинг хийж байна.

Радио, телевизийн хөтөлбөрт эзлэх үндэсний бүтээлийн хувь хэмжээ, тухайн радио, телевизийн өөрийн бүтээл үйлдвэрлэл, 06:00-22:00 цагийн хооронд 18+ насны ангилал бүхий кино, нэвтрүүлэг гаргасан байдал, 1 цагт дамжуулах зар сурталчилгааны хэтэрсэн хугацаа, арилжаа сурталчилгааны нэвтрүүлгийн хувь хэмжээ, өргөн нэвтрүүлгийн телевизийн хөтөлбөрт эзлэх хүүхдэд зориулсан нэвтрүүлэг, үндэсний түүх, соёл болон танин мэдэхүйн нэвтрүүлгүүдийн цаг, Монгол улсад хамрах хүрээтэй телевизийн хувьд дохионы хэл, хадмал тайлбартай нэвтрүүлсэн нэвтрүүлэг, радиогийн хувьд хөтлөгчтэй нэвтрүүлэг, гадаад, монгол дууны цаг зэрэг дээрх хууль журамд заасан бүхий л үзүүлэлтүүдээр хяналт, мониторинг хийж байна.

МҮОНТ-ийн телевизүүдийн хувьд Зөвшөөрлийн тухай хуулийн дагуу Зохицуулах хорооноос тусгай зөвшөөрөл авдаг хэдий ч Олон нийтийн радио, телевизийн тухай хуулийн хүрээнд үйл ажиллагаагаа явуулдаг тул телевизийн хөтөлбөрт тавигдах шаардлага, зар сурталчилгааны зохицуулалтын журмаар шууд шаардлага тавигддаггүй. МҮОНТ-ийн телевизүүд нь холбогдох хуулийн хүрээнд хөтөлбөрийн бодлогоо гарган хөтөлбөрөө нэвтрүүлж, Үндэсний зөвлөл нь хөтөлбөрийн бодлого, төлөвлөлт нь хуульд нийцэж байгаа эсэхэд хяналт тавих чиг үүрэгтэй байдаг. Тиймээс хяналт, мониторингоор мэдээлэл судалгааны зорилгоор МҮОНТ-ийн телевизүүдийн хөтөлбөрт хяналт, мониторинг хийж, мониторинг хийсэн үзүүлэлтүүдээр тайлан гаргадаг.

Түүнчлэн мэдээлэл, судалгааны зорилгоор радио, телевизийн эфирээр нэвтрүүлж байгаа контент, нэвтрүүлгүүдийг төрлөөр, улс орноор, зар сурталчилгааг нийлүүлэгч, хийц, салбар тус бүрээр зэрэг хэд хэдэн үзүүлэлтээр гарган судалгааны мэдээлэлд ашиглаж байна.

Тус хороо нь 2011 оноос хойш радио, телевизийн хөтөлбөрт хяналт, мониторинг хийснээр үйлчилгээ эрхлэгчдийн нөхцөл, шаардлагын хэрэгжилт, өнөөгийн зохицуулалтын арга хэмжээнд үнэлэлт, дүгнэлт өгөх, цаашид өргөн нэвтрүүлгийн зохицуулалтын чиглэлээр шаардлагатай арга хэмжээ авахад бодит судалгаа, тоо баримтад үндэслэх боломж бүрдсэн юм. Түүнчлэн радио, телевизийн өргөн нэвтрүүлгийн талаарх суурь судалгаа, мэдээллийн бааз бий болоход чухал ач холбогдолтой юм.

Тус хороо нь радио, телевизийн хөтөлбөрт тогтмол хяналт, мониторинг хийж эхэлснээс хойш хөтөлбөрийн хяналт мониторингийн дүнг өөрийн цахим хуудсаар радио, телевиз тус бүрээр тогтмол мэдээлж, тайлан мэдээг үйлчилгээ эрхлэгчдэд хүргүүлж ажилласнаас гадна 2017 оноос эхлэн мониторингийн жилийн тайланг аналитик дүгнэлтийн хамтаар эмхэтгэл хэлбэрээр хэвлүүлэн гаргаж байна. Түүнчлэн радио, телевизийн үйлчилгээ эрхлэгчдийн эзэмшлийг эзэмшлийн хувь хэмжээний хамт дэлгэрэнгүй байдлаар ил тод мэдээлж байна.

Энэхүү 2022 оны эмхэтгэлд Улаанбаатар хотод үйл ажиллагаа явуулж байгаа Монголын үндэсний олон нийтийн 5 телевиз, өргөн нэвтрүүлгийн 18 телевиз, арилжааны 48 телевизийн хөтөлбөрт хийсэн сар бүрийн мониторингийн дүнг нэгдсэн аналитик тайлан болон телевиз тус бүрийн мониторингийн дүн, орон нутгийн 44 телевизийн хөтөлбөрт улирлаар түүвэрлэн хийсэн мониторингийн нэгдсэн дүн, Улаанбаатар хотод үйл ажиллагаа явуулж 31 радиогийн хөтөлбөрт сонгосон сард түүвэр байдлаар хийсэн хяналт, мониторингийн нэгдсэн дүн зэргийг багтаан нэгтгэн гаргалаа.

Энэхүү эмхэтгэлд Харилцаа холбооны зохицуулах хорооноос 2022 оны 12 дугаар сарын 31-ний өдрийн байдлаар бүх радио, телевизийн үйлчилгээ эрхлэх тусгай зөвшөөрөл эзэмшигчдийн жагсаалтыг үйлчилгээний төрөл, хамрах хүрээгээр, эзэмшлийн мэдээллийн хамт оруулсан болно.

# АГУУЛГА

ОРШИЛ .....	3
УЛААНБААТАР ХОТЫН ТЕЛЕВИЗҮҮДИЙН ЭЗЭМШЛИЙН МЭДЭЭЛЭЛ .....	7
Өргөн нэвтрүүлгийн телевизүүд .....	7
Арилжааны телевизүүд .....	9
Төлбөртэй телевизүүд .....	13

## НЭГ. МҮОНТ-ИЙН ХӨТӨЛБӨРТ ХИЙСЭН ХЯНАЛТ, МОНИТОРИНГИЙН ЖИЛИЙН ҮЗҮҮЛЭЛТ

1. Үндэсний бүтээлийн хувь хэмжээ .....	15
2. Өөрийн бүтээлийн хувь хэмжээ .....	15
3. Үндэсний түүх, соёл, уламжлалын нэвтрүүлэг, танин мэдэхүй, хүүхдийн нэвтрүүлэг .....	15
4. МҮОНТ - Кино тайлан .....	17
5. МҮОНТ-ийн сувгуудаар нэвтрүүлсэн нэвтрүүлгийн задаргаа .....	19
6. МҮОНТ-ийн Зар сурталчилгааны тайлан .....	20
7. Дохионы хэл, хадмал тайлбартай нэвтрүүлэг .....	21

## ХОЁР. ТЕЛЕВИЗҮҮДИЙН ХӨТӨЛБӨРТ ХИЙСЭН ХЯНАЛТ, МОНИТОРИНГИЙН ЖИЛИЙН ҮЗҮҮЛЭЛТ

1. Үндэсний бүтээлийн хувь хэмжээ .....	23
2. Өөрийн бүтээлийн хувь хэмжээ .....	25
3. 18+ тэмдэглэгээтэй кино, нэвтрүүлэг .....	27
4. Киноны тайлан .....	28
5. Дохионы хэл, Хадмал тайлбартай нэвтрүүлсэн нэвтрүүлэг .....	40
6. Үндэсний түүх, соёл уламжлал, танин мэдэхүйн нэвтрүүлэг .....	47
7. Хүүхдэд зориулсан нэвтрүүлэг .....	49
8. Теле-худалдааны телевизийн мониторинг .....	50

## Гурав. ТЕЛЕВИЗЭЭР НЭВТРҮҮЛЭХ ЗАР СУРТАЛЧИЛГААНЫ ЗОХИЦУУЛАЛТЫН ЖУРАМ

1. Зар сурталчилгааны тайлан .....	52
2. Баннер .....	58
3. Нийгмийн зар сурталчилгаа .....	59
4. Сурталчилгааны хийц .....	62

## ДӨРӨВ. ӨРГӨН НЭВТРҮҮЛГИЙН ТЕЛЕВИЗИД НЭМЭЛТЭЭР ТАВЬСАН НЭВТРҮҮЛГИЙН ШААРДЛАГЫН ХЭРЭГЖИЛТИЙН БАЙДАЛД ХИЙСЭН ДҮГНЭЛТ

Өргөн нэвтрүүлгийн телевизүүдийн 2022 онд нэвтрүүлсэн үндэсний түүх, соёл, уламжлалын нэвтрүүлгийн тайлан .....	63
Орон нутгийн өргөн нэвтрүүлгийн телевизүүдийн 2022 онд нэвтрүүлсэн үндэсний түүх, соёл, уламжлал, танин мэдэхүйн нэвтрүүлгийн тайлан .....	65



Өргөн нэвтрүүлгийн телевизүүдийн 2022 онд нэвтрүүлсэн хүүхдийн нэвтрүүлгийн тайлан.....	70
Орон нутгийн өргөн нэвтрүүлгийн телевизүүдийн 2022 онд нэвтрүүлсэн хүүхдийн нэвтрүүлгийн тайлан.....	72
Телевизүүдээр 2022 онд нэвтрүүлсэн дохионы хэл, хадмал тайлбартай нэвтрүүлийн тайлан .....	75

#### ТАВ. ТЕЛЕВИЗ ТУС БҮРИЙН МОНИТОРИНГ

Олон нийтийн телевиз болон өргөн нэвтрүүлгийн телевизүүд .....	80
Арилжааны төрөлжсөн хөтөлбөртэй телевиз болон бусад арилжааны телевизүүд .....	137

#### ОРОН НУТГИЙН ТЕЛЕВИЗИЙН МОНИТОРИНГИЙН ЖИЛИЙН ТАЙЛАН

ОРОН НУТАГ ТЕЛЕВИЗИЙН ЭЗЭМШЛИЙН МЭДЭЭЛЭЛ.....	233
Орон нутаг: Арилжааны телевиз .....	236
Нэг. Үндэсний бүтээлийн хувь, хэмжээ.....	238
Хоёр. Өөрийн бүтээлийн хувь, хэмжээ.....	239
Гурав. Орон нутгийн бүтээлийн хувь, хэмжээ.....	240
Дөрөв. Үндэсний түүх, соёл уламжлал, хүүхэд, -танин мэдэхүйн нэвтрүүлэг .....	241
Тав. Хүүхдэд зориулсан нэвтрүүлгийн хувь, хэмжээ.....	245
Зургаа. 18+ тэмдэглэгээтэй кино, нэвтрүүлэг .....	248
Долоо. Киноны тайлан.....	249
Найм. Дохионы хэл, бичгэн тайлбартай нэвтрүүлэг.....	251
Ес. Зар сурталчилгааны хэтрэлт.....	255
Арав. Баннер.....	259
Арван нэг. Нийгмийн зар сурталчилгаа .....	260
Арван хоёр. Сурталчилгааны хийц.....	262

#### РАДИОГИЙН ЭЗЭМШЛИЙН МЭДЭЭЛЭЛ

Эзэмшлийн мэдээлэл.....	265
1. Радиогийн мониторингд хамрагдсан хугацаа, тоон мэдээлэл.....	271
2. Үндэсний бүтээл, нэвтрүүлгийн хувь, хэмжээ .....	272
3. Монгол дууны хувь, хэмжээ.....	273
4. Өөрийн бүтээл, нэвтрүүлгийн хувь хэмжээ.....	274
5. Хөтлөгчтэй, шууд нэвтрүүлгийн хувь хэмжээ.....	275
6. Үндэсний түүх, соёл, уламжлал, хүүхэд, танин мэдэхүйн нэвтрүүлгийн хувь хэмжээ .....	277
7. Зар сурталчилгааны хэтрэлт.....	280
8. Блоккийн хэтрэлт секундээр .....	281
9. Арилжаа сурталчилгааны нэвтрүүлгийн хувь хэмжээ .....	282
10. “Нийгмийн” шинжтэй зар сурталчилгааны хувь хэмжээ.....	283
11. Ярианы тусгай дугаарын үнэ тарифын мэдээлгүй .....	284
12. Хүүхдийн нэвтрүүлгийн цагийн зөрчил.....	286
13. 18+ насныханд зориулсан нэвтрүүлгийн зөрчил .....	287



## УЛААНБААТАР ХОТЫН ТЕЛЕВИЗҮҮДИЙН ЭЗЭМШЛИЙН МЭДЭЭЛЭЛ

### Өргөн нэвтрүүлгийн телевизүүд

2022 оны 12 дугаар сарын 31-ний өдрийн байдлаар

№	Тусгай зөвшөөрлийн мэдээлэл			Эзэмшигчийн мэдээлэл			
	Тусгай зөвшөөрөл эзэмшигч	Үйлчилгээний нэр	Хамрах хүрээ	Хувьцаа эзэмшигчийн нэр	Харьяалал улс	Ангилал	Хувь хэмжээ
1	АЭ энд ЖААГ ХХК	25-р суваг	Монгол улс	Б.Нандинтушиг	Монгол	Иргэн	25,5
				Д.Туяа	Монгол	Иргэн	25,5
				Д.Галсанжаргал	Монгол	Иргэн	12,25
				Л.Жаргалсайхан	Монгол	Иргэн	12,25
				А.Намуужин	Монгол	Иргэн	12,25
				З.Алтай	Монгол	Иргэн	12,25
2	Улаанбаатар телевиз ХХК	UBS	Монгол улс	Д.Цэнгэл	Монгол	Иргэн	20
				Л.Балхжав	Монгол	Иргэн	51
				Ж.Баяр	Монгол	Иргэн	4
				Б.Нармандах	Монгол	Иргэн	20
				Л.Нямдаваа	Монгол	Иргэн	4
3	Гэгээн далай ХХК	ТВ5	Монгол улс	Н.Базаррагчаа	Монгол	Иргэн	100
4	Алсын гэрэл ХХК	TM	Монгол улс	Д.Норовсүрэн	Монгол	Иргэн	90
				Б.Наранбат	Монгол	Иргэн	10
5	Супер вижн медиа групп ХХК	SBN	Монгол улс	С.Болдхэт	Монгол	Иргэн	100
6	Суваг ти ви найм ХХК	TV8	Монгол улс	Эрхэт Монгол ХХК (ХЭ: Х.Мандахбаяр)	Монгол	ХХК	100
7	Чаннел уан ХХК	C1	Монгол улс	Ж.Баттөр	Монгол	Иргэн	100
8	Медиа холдинг ХХК	ТВ9	Монгол улс	Миллениум групп ХХК (ХЭ: Э.Батшугар)	Монгол	ХХК	100
9	Тэнгэрлэг эх орон ХХК	Central	Монгол улс	М Си Эс Венчерс ХХК (ХЭ: Г.Мягмаржав)	Монгол	ХХК	66
				А.Дөлгөөн	Монгол	Иргэн	17
				Г.Анхбаяр	Монгол	Иргэн	17
10	Эн Ти Ви Бродкастинг ХХК	NTV	Монгол улс	М.Есөнмөнх	Монгол	Иргэн	8,51
				Медиа групп ХХК (Шунхлай групп ХХК (ҮБ, ХО: П.Батсайхан, Б.Ганбат, Б.Цэлмэг, Б.Цэлмүүн-Үжин, Б.Ганхөлөг, Х.Тунгалаг, Г.Оюун))	Монгол	ХХК	91,49



11	Ийгл Бродкастинг ХХК	Eagle	Монгол улс	Монголиа медиа Корперэшн ХХК (ҮБ, ХО: Монголмасс Медиа (ҮБ, ХО: Д.Баясгалан))	Монгол	ХХК	100
12	Монгол телевиз ХХК	Монгол ТВ	Монгол улс	Л.Чинбат	Монгол	ХХК	100
13	Про медиа нетворк ХХК	Тэнгэр	Монгол улс	Тэнгэрлиг Медиа групп ХК (ХЭ: З.Оюунчимэг, П.Дагвадорж, Н.Нармандах, П.Даваажав, Н.Батсайхан)	Монгол	ХК	80
				Анрид ХХК (ХЭ: Тэнгэрлиг медиа групп ХК, А.Ундрал, Б.Батзаяа, Д.Ганзориг)	Монгол	ХХК	20
14	Юнайтед бродкастинг корпорэйшн ХХК	Стар	Монгол улс	Л.Жавзмаа	Монгол	Иргэн	100
15	Имерж медиа ХХК	ETV	Монгол улс	Н.Мөнхжаргал	Монгол	Иргэн	100
16	Медиа боловсрол суваг ХХК	Боловсрол суваг	Монгол улс	Гэр контент групп ХХК (ҮБ, ХО: Монголмасс Медиа (ҮБ, ХО: Д.Баясгалан))	Монгол	ХХК	100
17	Малчин удмын хийморь ХХК	Малчин	Монгол улс	Н.Ням-Осор	Монгол	Иргэн	100
18	Улс сүлд ХХК	Сүлд	Монгол улс	М.Уламбадрах	Монгол	Иргэн	100





## Арилжааны телевизүүд

2022 оны 12 дугаар сарын 31-ний өдрийн байдлаар

д/д	Тусгай зөвшөөрлийн мэдээлэл			Эзэмшигчийн мэдээлэл			
	Тусгай зөвшөөрөл эзэмшигчийн нэр	Үйлчилгээний нэр	Хамрах хүрээ	Хувьцаа эзэмшигчийн нэр	Харьяалаг улс	Ангилал	Хувь хэмжээ
1	Мөрөөдлийн суваг ТББ	DREAMBOX	Улаанбаатар /Монгол улсад хиймэл дагуулын сүлжээгээр/	А.Амундра	Монгол	Иргэн	100
2	Шууд Ти Ви ХХК	Асар шоп	Улаанбаатар /Монгол улсад хиймэл дагуулын сүлжээгээр/	Монголиа медиа Корперэшн ХХК (ХЭ: Монголмасс Медиа (ХЭ: Д.Баясгалан))	Монгол	ХХК	100
3	Парламентын суваг ХХК	Парламентийн суваг	Улаанбаатар	Гэрэл плас медиа групп ХХК (ХЭ: Ж.Отгонбаяр)	Монгол	ХХК	65
4	Эх гоёт медиа групп ХХК	Channel11	Улаанбаатар /Монгол улсад хиймэл дагуулын сүлжээгээр/	Ж.Энхжаргал	Монгол	Иргэн	35
				Б.Батмагнай	Монгол	Иргэн	80
4				Б.Болдбаатар	Монгол	Иргэн	20
5	Медиахолдинг	TB 9-2	Улаанбаатар /Монгол улсад хиймэл дагуулын сүлжээгээр/	Милленниум групп ХХК (ХЭ: Э.Батшугар)	Монгол	ХХК	100
6	Өлзий медиа ХХК	Өлзий телевиз	Улаанбаатар /Монгол улсад хиймэл дагуулын сүлжээгээр/	Улаанбаатар телевиз ХХК (ХЭ: Д.Цэнгэл, Ж.Баяр, Б.Нармандах, Л.Балхжав, Л.Нямдаваа)	Монгол	ХХК	100
7	Эм Ви Эс ХХК	Mon Plus	Улаанбаатар	Супер Вижн Медиа Групп ХХК (ХЭ: С.Болдхэт)	Монгол	ХХК	50
				С.Болдхэт	Монгол	Иргэн	50
8	Эйшн бокс ХХК	Asian box	Улаанбаатар /Монгол улсад хиймэл дагуулын сүлжээгээр/	Гэр контент групп ХХК (ХЭ: Монголмасс медиа ХХК (Д.Баясгалан))	Монгол	ХХК	100
9	Гэгээн далай ХХК	TB5-2	Улаанбаатар /Монгол улсад хиймэл дагуулын сүлжээгээр/	Н.Базаррагчаа	Монгол	Иргэн	100
10	Мөүвибокс ХХК	Movie box	Улаанбаатар /Монгол улсад хиймэл дагуулын сүлжээгээр/	Гэр контент групп ХХК (ХЭ: Монголмасс медиа ХХК (ХЭ: Д.Баясгалан))	Монгол	ХХК	100



11	Форчун глобал ХХК	Глобал ТВ	Улаанбаатар /Монгол улсад хиймэл дагуулын сүлжээгээр/	Улаанбаатар телевиз ХХК (ХЭ: Д.Цэнгэл, Ж.Баяр, Б.Нармандах, Л.Балжжав, Л.Нямдаваа)	Монгол	ХХК	100
12	Эн Би Жи Кинг Монголиа ХХК	Нийслэл	Улаанбаатар /Монгол улсад хиймэл дагуулын сүлжээгээр/	Б.Батдаваа	Монгол	Иргэн	
				Т.Шагдаржав	Монгол	Иргэн	
13	Эвергрийнлайф ХХК	7-р суваг	Улаанбаатар /Монгол улсад хиймэл дагуулын сүлжээгээр/	Б.Сэргэлэн	Монгол	Иргэн	
				Т.Түвшин	Монгол	Иргэн	
14	Эс Си Эйч ХХК	Суваг 1	Улаанбаатар /Монгол улсад хиймэл дагуулын сүлжээгээр/	А.Цолмончимэг	Монгол	Иргэн	100
15	Хатрек ХХК	Eco Channel	Улаанбаатар /Монгол улсад хиймэл дагуулын сүлжээгээр/	Б.Хулан	Монгол	Иргэн	51
				Б.Уянга	Монгол	Иргэн	49
16	Ханлиг Өлзий ХХК	Тэнгэр	Улаанбаатар	С.Эрхэмбат	Монгол	Иргэн	100
17	Модерн Кастрл Модифаер ХХК	Соён гэгээрүүлэгч	Улаанбаатар /Монгол улсад хиймэл дагуулын сүлжээгээр/	Д.Ганхуяг	Монгол	Иргэн	100
18	Нэйшнл ньюс корпорэйшн ХХК	Блүүмберг суваг	Улаанбаатар /Монгол улсад хиймэл дагуулын сүлжээгээр/	Ти Ди Би Капитал ҮЦК ХХК	Монгол	ХХК	7,92
				Худалдаа хөгжлийн банк ХХК	Монгол	ХХК	10
				Э.Энхцэцэг	Монгол	Иргэн	90
19	Ди Ви Продакшн ХХК	TV3	Улаанбаатар /Монгол улсад хиймэл дагуулын сүлжээгээр/	С.Хангарьд	Монгол	Иргэн	100
20	Монголиан ньюс чаннел ХХК	MNC	Улаанбаатар /Монгол улсад хиймэл дагуулын сүлжээгээр/	Г.Мөнхтуяа	Монгол	Иргэн	75
				Ц.Мөнхтөр	Монгол	Иргэн	25
21	Гэгээн далай ХХК	Moviemax	Улаанбаатар /Монгол улсад хиймэл дагуулын сүлжээгээр/	Н.Базаррагчаа	Монгол	Иргэн	100
22	Дэлхийн чимээ медиа групп ХХК	LIVE	Улаанбаатар /Монгол улсад хиймэл дагуулын сүлжээгээр/	Г.Гангамөрөн	Монгол	Иргэн	100
23	Реал Мастер Линкс ХХК	Like суваг	Улаанбаатар /Монгол улсад хиймэл дагуулын сүлжээгээр/	Ч.Эрхэмбаяр	Монгол	Иргэн	10
				ДСНА ХХК (ХЭ: Ж.Идэрсүрэн, Ц.Даваасүрэн)	Монгол	ХХК	90



24	Монгол телевиз ХХК	Volume Plus	Улаанбаатар /Монгол улсад хиймэл дагуулын сүлжээгээр/	Тэнгэрлиг медиа групп ХК/ХЭ: З.Оюунчимэг, П.Дагвадорж, Н.Нармандах, П.Даваажав, Н.Батсайхан	Монгол	Иргэн	20
				Л.Чинбат	Монгол	Иргэн	80
25	Хөгжил телевиз ХХК	Трейд суваг	Улаанбаатар /Монгол улсад хиймэл дагуулын сүлжээгээр/	Д.Мөнхтөр	Монгол	Иргэн	100
26	Малчин телевиз ХХК	Мянгат Malchin	Улаанбаатар /Монгол улсад хиймэл дагуулын сүлжээгээр/	Б.Бямбасайхан	Монгол	ХХК	100
27	Дөрөв кэй мүүв ХХК	Талын Монгол	Улаанбаатар /Монгол улсад хиймэл дагуулын сүлжээгээр/	Т.Баясгалан	Монгол	Иргэн	70
				Н.Баянмөнх	Монгол	Иргэн	30
28	Эн Ти Эн Эйч Ди Медиа Групп ХХК	NTN	Улаанбаатар /Монгол улсад хиймэл дагуулын сүлжээгээр/	Хүрэл-Интернэшнл ХХК (ХЭ: Hurilesha, Х.Амарбат)	Монгол, Гадаад	ХХК	51
				Смарткоммуникэйшн ХХК	Монгол	ХХК	49
29	Премьер спортс нэтворк ХХК	SPS National	Улаанбаатар /Монгол улсад хиймэл дагуулын сүлжээгээр/	Ц.Пүрэвжаргал	Монгол	Иргэн	30
				Контент дистрибушн ХХК	Монгол	ХХК	70
30	Мюзик бокс ХХК	Хөг-Жим	Улаанбаатар /Монгол улсад хиймэл дагуулын сүлжээгээр/	Монголмасс Медиа ХХК (ХЭ-Д.Баясгалан)	Монгол	ХХК	100
31	Эгон ХХК	ШОП Монголия	Улаанбаатар /Монгол улсад хиймэл дагуулын сүлжээгээр/	Б.Нандинтүшиг	Монгол	Иргэн	25
				Г.Оюун	Монгол	Иргэн	25
				П.Гэрэл	Монгол	Иргэн	25
				А.Энх-Амгалан	Монгол	Иргэн	25
32	Масс Ти Ви ХХК	Масс ТВ	Улаанбаатар /Монгол улсад хиймэл дагуулын сүлжээгээр/	Л.Мөнгөнчимэг	Монгол	Иргэн	17
				Э.Хосбаяр	Монгол	Иргэн	15
				Б.Энх-Амгалан	Монгол	Иргэн	68
33	Монзах ХХК	ONTV	Улаанбаатар /Монгол улсад хиймэл дагуулын сүлжээгээр/	Медиагрупп ХХК (ХЭ: Шунхлай групп ХХК (ХЭ: Б.Ганхөлөг, Х.Тунгалаг, Г.Оюун, Б.Цэлмүүн-Ужин, Б.Ганбат, Б.Цэлмэг, П.Батсайхан))	Монгол	ХХК	100
34	Премьер спортс нэтворк ХХК	SPS Fight	Улаанбаатар /Монгол улсад хиймэл дагуулын сүлжээгээр/	Ц.Пүрэвжаргал	Монгол	Иргэн	30
				Контент дистрибушн ХХК	Монгол	ХХК	70
35	Премьер спортс нэтворк ХХК	SPS World	Улаанбаатар /Монгол улсад хиймэл дагуулын сүлжээгээр/	Ц.Пүрэвжаргал	Монгол	Иргэн	30
				Контент дистрибушн ХХК	Монгол	ХХК	70



36	Премьер спорто нэтворк ХХК	SPS Classic	Улаанбаатар /Монгол улсад хиймэл дагуулын сүлжээгээр/	Ц.Пүрэвжаргал	Монгол	Иргэн	30
				Контент дистрибушн ХХК	Монгол	ХХК	70
37	Премьер спорто нэтворк ХХК	SPS Prime	Улаанбаатар /Монгол улсад хиймэл дагуулын сүлжээгээр/	Ц.Пүрэвжаргал	Монгол	Иргэн	30
				Контент дистрибушн ХХК	Монгол	ХХК	70
38	Сарны чулуу анар ХХК	TV 6	Улаанбаатар	Ч.Насантогтох	Монгол	ХХК	100
39	Маст технологи ХХК	News channel	Улаанбаатар	Вайлинк ХХК (ХЭ: Суубоо ХХК (ХЭ: С.Ганбат))	Монгол	ХХК	100
40	Буган соёл ХХК	Хөх Монгол	Улаанбаатар	Н.Долгор	Монгол	Иргэн	100
41	Энтертаймент интэрпрайс ХХК	Бидний цөөхөн Монголчууд	Улаанбаатар /Монгол улсад хиймэл дагуулын сүлжээгээр/	М.Зоригт	Монгол	Иргэн	10
				З.Тэмүүн	Монгол	Иргэн	90
42	Лакс ТВ Монгол ХХК	ТВ1	Улаанбаатар	О.Энхмөнх	Монгол	Иргэн	100
43	Найс ти ви ХХК	АВТО	Улаанбаатар	Я.Мягмарсүрэн	Монгол	Иргэн	50
				Миний Автомашин (ХЭ: Н.Алтангэрэл)	Монгол	ХХК	50
44	Си чаннель ХХК	Си чаннель	Улаанбаатар	Г.Мөнхбаяр	Монгол	Иргэн	100
45	Малчин удмын хийморь ХХК	Их засаг	Улаанбаатар /Монгол улсад хиймэл дагуулын сүлжээгээр/	Н.Ням-Осор	Монгол	Иргэн	100
46	Монвсат нэтворк ХХК	Mongolsat Кино	Улаанбаатар	Ч.Доржпагам	Монгол	Иргэн	100
47	Жи суваг ХХК	Gandan TV	Улаанбаатар	Монголын Бурхан Шашинтны төв-Гандантэгчэнлин хийд	Монгол	-	100
48	Хит-Интертаймент ХХК	НIT цэнгээнт	Улаанбаатар	Т.Баярхүү	Монгол	Иргэн	50
				Д.Даваадорж	Монгол	Иргэн	50
49	Эм Эн Медиа Групп ХХК	MNTV	Улаанбаатар	Н.Батсуурь	Монгол	Иргэн	100
50	Эм Ди Энтертэймент ХХК	TV 2	Улаанбаатар /Монгол улсад хиймэл дагуулын сүлжээгээр/	Монголиан Девелопмент Партнерс ХХК (ХЭ: Д.Энхболд, Д.Батбилэг)	Монгол	ХХК	50
				Б.Цэнд-Аюуш	Монгол	Иргэн	30
				Н.Нинжбадгар	Монгол	Иргэн	20
51	Лидер медиа групп ХХК	Цахим монгол ТВ	Улаанбаатар	Я.Аранжинбаатар	Монгол	Иргэн	100
52	Эм Жи Эл медиа групп ХХК	Залуусын дуу хоолой	Улаанбаатар	Б.Нямжав	Монгол	Иргэн	80
				Э.Батхүү	Монгол	Иргэн	20
53	Байсикл медиа ХХК	BMTV	Улаанбаатар	Ч.Одхүү	Монгол	Иргэн	100
54	Гангын урсгал ХХК	GU телевиз	Улаанбаатар	Д.Борхүү	Монгол	Иргэн	100
55	Спаркс индастри ХХК	Sparks TV	Улаанбаатар	А.Дөлгөөн	Монгол	Иргэн	
				Д.Фильмбридж (ХЭ: Н.Цогтбаяр, Д.Батцэцэг)	Монгол	ХХК	



## Төлбөртэй телевизүүд

2022 оны 12 дугаар сарын 31-ний өдрийн байдлаар

№	Тусгай зөвшөөрлийн мэдээлэл			Эзэмшигчийн мэдээлэл			
	Тусгай зөвшөөрөл эзэмшигчийн нэр	Үйлчилгээний нэр	Хамрах хүрээ	Хувьцаа эзэмшигчийн нэр	Харьяалал улс	Ангилал	Хувь хэмжээ
1	Юпланет ХХК	Юнилайв 88	Улаанбаатар /Монгол улсад хиймэл дагуулын сүлжээгээр/	Юнител ХХК (ХЭ:Номадком Монголиа ХХК (ХЭ: НомадКом ХХК (ХЭ:Ж.Оджаргал, Ж.Од, Д.Энхцэцэг)))	Монгол	ХХК	100
2	Номадиа нэтворк ХХК	Ддишлайв	Улаанбаатар	Ц.Пүрэвдорж	Монгол	Иргэн	100
3	Скайтел ХХК	SkyLive	Улаанбаатар	Шунхлай групп ХХК (ХЭ: П.Батсайхан, Б.Ганбат, Б.Цэлмэг, Б.Цэлмүүн-Үжин, Б.Ганхөлөг, Х.Тунгалаг, Г.Оюун)	Монгол	ХХК	50
				Алтай холдинг ХХК (Х.Отгонтуяа, Б.Цэрэндулам, С.Батболд, Б.Самади, Б.Баттүшиг, Б.Бадамханд)	Монгол	ХХК	37.97
				С.Батболд	Монгол	Иргэн	12.03
4	Контент дистрибушн ХХК	UniSport 1	Монгол Улс	Юнител ХХК (ХЭ:Номадком Монголиа ХХК (ХЭ: НомадКом ХХК (ХЭ:Ж.Оджаргал, Ж.Од, Д.Энхцэцэг)))	Монгол	ХХК	100
5	Контент дистрибушн ХХК	UniSport 2	Монгол Улс	Юнител ХХК (ХЭ:Номадком Монголиа ХХК (ХЭ: НомадКом ХХК (ХЭ:Ж.Оджаргал, Ж.Од, Д.Энхцэцэг)))	Монгол	ХХК	100
6	Контент дистрибушн ХХК	UniSport 3	Монгол Улс	Юнител ХХК (ХЭ:Номадком Монголиа ХХК (ХЭ: НомадКом ХХК (ХЭ:Ж.Оджаргал, Ж.Од, Д.Энхцэцэг)))	Монгол	ХХК	100



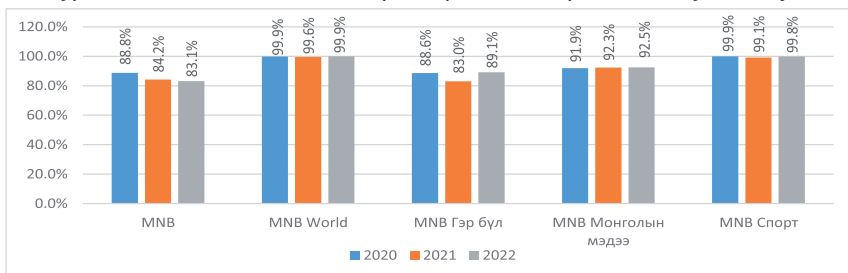
7	Контент дистрибьюшн ХХК	UniSport 4	Монгол Улс	Юнител ХХК (ХЭ:Номадком Монголиа ХХК (ХЭ:НомадКом ХХК (ХЭ:Ж.Оджаргал, Ж.Од, Д.Энхцэцэг)))	Монгол	ХХК	100
8	Контент дистрибьюшн ХХК	UniSport 5	Монгол Улс	Юнител ХХК (ХЭ:Номадком Монголиа ХХК (ХЭ:НомадКом ХХК (ХЭ:Ж.Оджаргал, Ж.Од, Д.Энхцэцэг)))	Монгол	ХХК	100
9	Номадиа нэтворк ХХК	Монгол кино	Монгол Улс	Ц.Пүрэвдорж	Монгол	Иргэн	100
10	Номадиа нэтворк ХХК	Монгол цуврал	Монгол Улс	Ц.Пүрэвдорж	Монгол	Иргэн	100
11	Номадиа нэтворк ХХК	Шинэ кино	Монгол Улс	Ц.Пүрэвдорж	Монгол	Иргэн	100
12	Монвсат нэтворк ХХК	Спорт	Монгол Улс	Ч.Доржпагам	Монгол	Иргэн	100
13	Монвсат нэтворк ХХК	Шинэ кино	Монгол Улс	Ч.Доржпагам	Монгол	Иргэн	100
14	Монвсат нэтворк ХХК	Монгол кино	Монгол Улс	Ч.Доржпагам	Монгол	Иргэн	100
15	Монвсат нэтворк ХХК	Монгол болон Ази кино	Монгол Улс	Ч.Доржпагам	Монгол	Иргэн	100
16	Монвсат нэтворк ХХК	ТВ театр 999	Монгол Улс	Ч.Доржпагам	Монгол	Иргэн	100

## Нэг. МҮОНТ-ийн хөтөлбөрт хийсэн хяналт, мониторингийн жилийн үзүүлэлт

Монголын үндэсний олон нийтийн телевиз нь 5 (MNB, MNB World, MNB Гэр бүл, MNB Монголын мэдээ, MNB спорт) сувагтай бөгөөд хөтөлбөрийн бодлогын хувьд Олон нийтийн радио, телевизийн тухай хуулийн хүрээнд Үндэсний зөвлөлөөрөө тодорхойлдог.

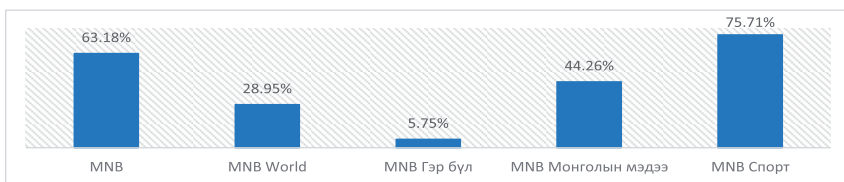
### 1. Үндэсний бүтээлийн хувь хэмжээ

Зураг 1. МҮОНТ-ийн хөтөлбөрийн үндэсний бүтээлийн дундаж хувь



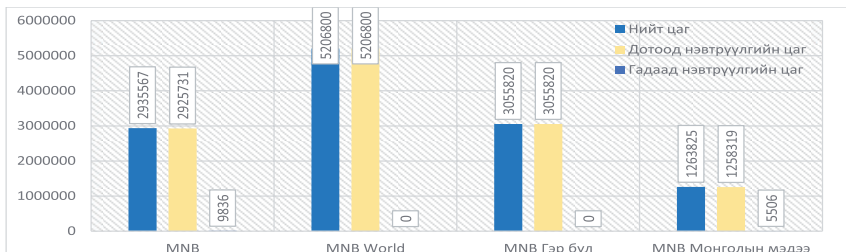
### 2. Өөрийн бүтээлийн хувь хэмжээ

Зураг 2. МҮОНТ-үүдийн өөрийн бүтээлийн жилийн дундаж хувь



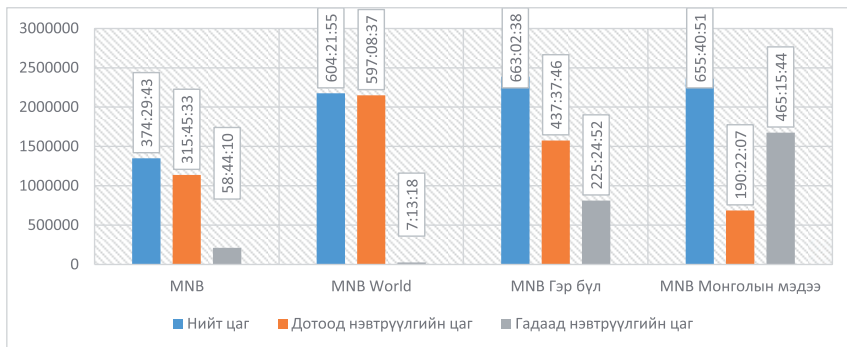
### 3. Үндэсний түүх, соёл, уламжлалын нэвтрүүлэг, танин мэдэхүй, хүүхдийн нэвтрүүлэг

Зураг 3. МҮОНТ-ийн үндэсний түүх, соёл уламжлалын нэвтрүүлэг, цагаар






Зураг 4. МҮОНТ-ийн танин мэдэхүйн нэвтрүүлэг, цагаар



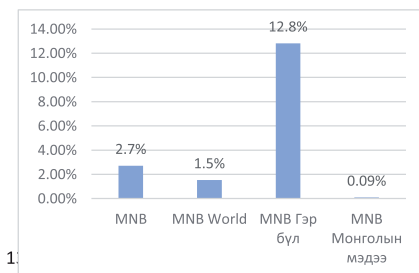
Хүснэгт 1. МҮОНТ-ийн хүүхдийн нэвтрүүлэг, цагаар, тоогоор, эфирт эзлэх хувиар

Олон нийтийн телевиз	Нийт эфирийн хугацаа	Хүүхдийн нэвтрүүлгийн тоо	Хүүхдийн нэвтрүүлгийн хугацаа	Нийт эфирт эзлэх хувь
MNB	6145:17:16	445	166:10:04	2.7%
MNB World	5431:42:05	281	82:49:26	1.5%
MNB Гэр бүл	4443:59:05	2993	569:21:07	12.8%
MNB Монголын мэдээ	5907:26:46	6	5:07:33	0.09%
MNB Спорт	5883:03:34	175	80:04:14	1.4%

Зураг 5. Хүүхдийн нэвтрүүлэг, цагаар



Зураг 6. Хүүхдийн нэвтрүүлгийн нийт эфирт эзлэх хувь

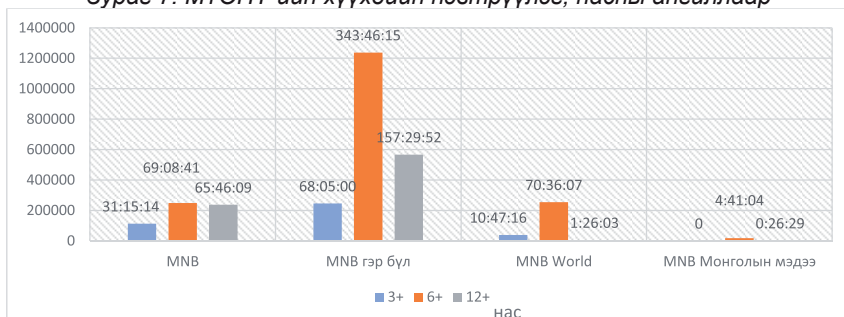




*Хүснэгт 2. МҮОНТ-Хүүхдийн нэвтрүүлэг насны ангиллаар, цаг:мин:сек*

Олон нийтийн телевиз	Насны ангилал		
	Балчир нас (3+)	Бага нас (6+)	Өсвөр үе (12+)
MNB	31:15:14	69:08:41	65:46:09
MNB гэр бүл	68:05:00	343:46:15	157:29:52
MNB World	10:47:16	70:36:07	1:26:03
MNB Монголын мэдээ	-	4:41:04	0:26:29

*Зураг 7. МҮОНТ-ийн хүүхдийн нэвтрүүлэг, насны ангиллаар*



#### 4. МҮОНТ - Кино тайлан

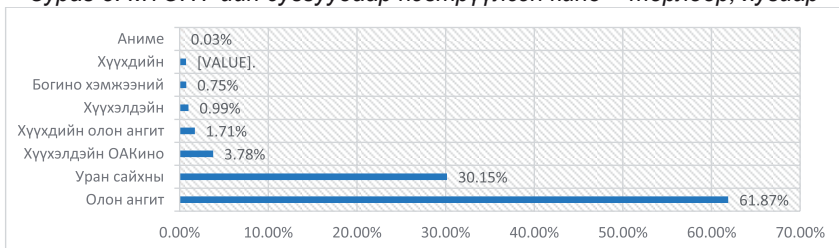
Энэ хэсэгт МҮОНТ-ийн телевизээр нэвтрүүлсэн киног төрлөөр нь ангилан харуулав.

*Хүснэгт 3. МҮОНТ-ийн сувгуудаар нэвтрүүлсэн кино – төрлөөр, хувиар*

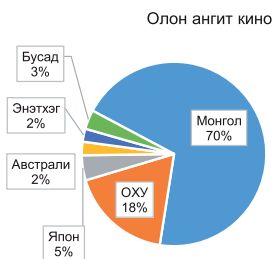
№	Киноны төрөл	Секунд	Цаг:мин:сек	Эзлэх хувь
1	Олон ангит	6266008	1740:33:28	61.87%
2	Уран сайхны	3053527	848:12:07	30.15%
3	Хүүхэлдэйн ОАКино	382782	106:19:42	3.78%
4	Хүүхдийн олон ангит	173150	48:05:50	1.71%
5	Хүүхэлдэйн	100423	27:53:43	0.99%
6	Богино хэмжээний	75464	20:57:44	0.75%
7	Хүүхдийн	73202	20:20:02	0.72%
8	Аниме	2611	0:43:31	0.03%
	<b>НИЙТ</b>	<b>10127167</b>	<b>2813:06:07</b>	<b>100%</b>



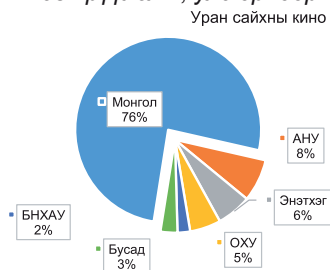
Зураг 8. МҮОНТ-ийн сувгуудаар нэвтрүүлсэн кино - төрлөөр, хувиар



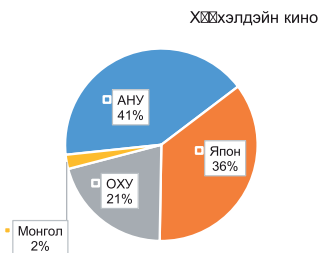
Зураг 9. Олон ангит киноны нэвтрүүлэлт, улс орноор



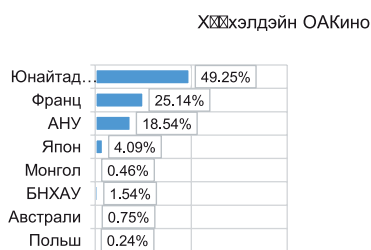
Зураг 10. Уран сайхны киноны нэвтрүүлэлт, улс орноор



Зураг 11. Хүүхэлдэйн киноны нэвтрүүлэлт, улс орноор



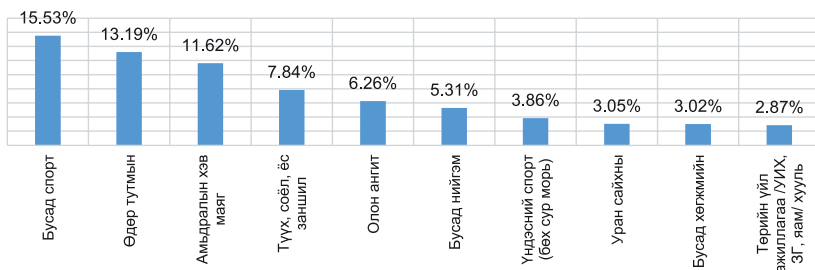
Зураг 12. Хүүхэлдэйн ОАКиноны нэвтрүүлэлт, улс орноор



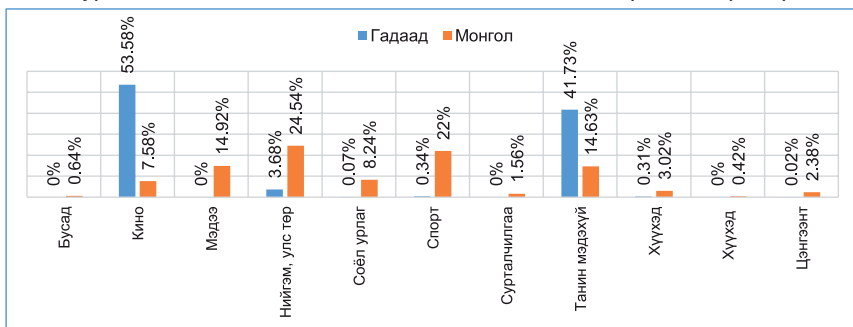
МҮОНТ-ийн уран сайхны болон олон ангит киноны төрөл аль алинд Монгол кино хамгийн их буюу 70-76%-ийг эзэлж байна. Харин хүүхэлдэйн болон хүүхэлдэйн олон ангит кино төрөлд монгол бүтээл хамгийн бага хувийг бүрдүүлж байна.

## 5. МҮОНТ-ийн сувгуудаар нэвтрүүлсэн нэвтрүүлгийн задаргаа

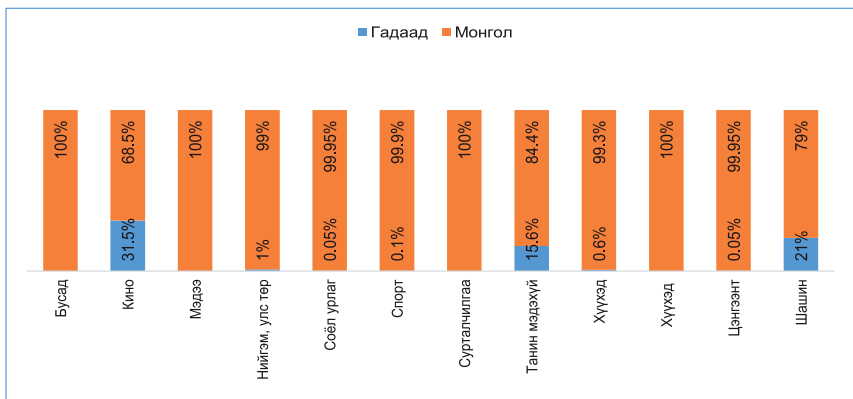
Зураг 13. Хамгийн их нэвтрүүлсэн нэвтрүүлгийн төрөл - хувиар



Зураг 14. Монгол болон гадаад контентийн задаргаа, төрлөөр



Зураг 15. Нэвтрүүлгийн төрөл тус бүрт монгол, гадаад контентийн эзлэх хувийн жин





## 6. МҮОНТ-ийн Зар сурталчилгааны тайлан

Хүснэгт 4. Зар сурталчилгаа МҮОНТ-үүдийн эфирийн нийт цагийн 2%-аас хэтрэхгүй байх хуулийн заалтын хэрэгжилт, сарын дунджаар, хувиар

Олон нийтийн телевиз	Сар											
	1	2	3	4	5	6	7	8	9	10	11	12
MNB	2.1%	1.8%	1.7%	1.4%	2.0%	1.6%	2.3%	1.2%	2.1%	1.9%	2.3%	2.3%
MNB Монголын мэдээ	0%	0%	0%	0%	0.2%	0.2%	0.2%	0.1%	0.1%	0.1%	0.1%	0.1%
MNB Спорт	0%	2.5%	0.1%	0%	0.1%	0.3%	0.5%	0.2%	0.1%	0.1%	0.1%	0.1%
MNB Гэр бүл	0%	0%	0%	0%	0%	0%	0%	0%	0%	0.1%	0%	0%
MNB World	0%	0%	0%	0%	0%	0%	0%	0%	0%	0%	0%	0%

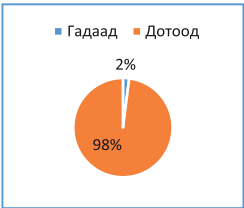
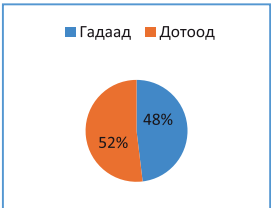
Хүснэгт 5. МҮОНТ-ийн телевизүүдээр нэвтрүүлсэн арилжааны болон нийгмийн зар сурталчилгааны харьцаа, 2021 болон 2022 онуудаар харьцуулсан (цаг:мин:сек)

Олон нийтийн телевиз	Он	ЗАР СУРТАЛЧИЛГААНЫ ТӨРӨЛ			
		Арилжааны зар сурталчилгаа	Нийгмийн зар сурталчилгаа	Нийт зар сурталчилгаа	Өсөлт, бууралт
MNB	2021	89:03:34	144:00:55	233:04:29	-17848 (4:57:28)
	2022	117:48:58	110:18:03	228:07:01	
MNB Монголын мэдээ	2021	4:55:02	108:37:18	113:32:20	-196829 (54:40:29)
	2022	5:45:42	53:06:09	58:51:51	
MNB Спорт	2021	2:14:48	59:38:36	61:53:24	-82744 (22:59:04)
	2022	20:35:58	18:18:22	38:54:20	
MNB Гэр бүл	2021	3:59:38	23:47:00	27:46:38	4917 (1:21:57)
	2022	0:35:59	28:32:36	29:08:35	
MNB World	2021	0:14:00	61:09:35	61:23:35	-44231 (12:17:11)
	2022	0:03:18	49:03:06	49:06:24	

Дээрх Хүснэгт 5 харахад 2022 онд MNB сувгаар нэвтрүүлсэн арилжааны зар сурталчилгаа өссөн бол нийгмийн зар сурталчилгаа буурсан үзүүлэлттэй байгаа бөгөөд нийлбэр дүнгээрээ сурталчилгаа буурсан байна. MNB Монголын мэдээ, MNB Спорт, MNB World сувгуудын хувьд

мөн буурсан үзүүлэлт үзүүлсэн бол харин MNB Гэр бүл сувгийн нийт зар сурталчилгаа бага зэрэг өссөн байна.

Хүснэгт 6. МҮОНТ-ийн зар сурталчилгаа хийцээр – дотоод болон гадаад

Сурталчилгааны хийц	Нийт үзүүлэлт		Оргил цагийн үзүүлэлт /18-24/	
	Гадаад	Дотоод	Гадаад	Дотоод
Цаг:мин:сек	8:13:46	400:12:16	3:58:09	208:20:47
Хувиар	2.01%	97.99%	48.23%	52.06%
Графикаар				

## 7. Дохионы хэл, хадмал тайлбартай нэвтрүүлэг

Хүснэгт 7. МҮОНТ-ээр нэвтрүүлсэн дохионы хэлтэй, хадмал тайлбартай нэвтрүүлэг, суваг тус бүрээр

Олон нийтийн телевиз	Дохионы хэл			Хадмал тайлбар		
	Нийт хугацаа	Дав тамж	Нийт нэвтрүүлэгт эзлэх хувь	Нийт хугацаа	Дав-тамж	Нийт нэвтрүүлэгт эзлэх хувь
MNB	703:19:11	912	11.4%	2:41:31	18	0.04%
MNB World	1:13:43	11	0.02%	0:10:50	3	0%
MNB Гэр бүл	43:13:24	177	0.9%	4:02:47	9	0.09%
MNB Монголын мэдээ	1097:20:12	1290	18.6%	3:22:28	10	0.06%
MNB Спорт	28:24:51	23	0.5%	-	-	-
<b>Нийт / цаг:мин:сек/</b>	<b>1873:31:21</b>	<b>2413</b>	<b>31.4%</b>	<b>10:17:36</b>	<b>40</b>	<b>0.19%</b>



*Хүснэгт 8. МҮОНТ-ээр дамжуулсан дохионы хэлтэй нэвтрүүлгийн төрөл*

Олон нийтийн телевиз	Мэдээ	Нийгэм, улс төр	Спорт	Сурталчилгаа	Танин мэдэхүй	Цэнгээнт
MNB	528:01:39	147:22:33	21:44:04	0:44:41	4:35:08	0:51:06
MNB World	-	-	-	-	1:02:53	0:10:50
MNB Гэр бүл	-	40:32:19	-	-	2:41:05	-
MNB Монголын мэдээ	900:00:14	191:46:36	0:27:43	-	5:00:21	0:05:18
MNB Спорт	-	-	28:24:51	-	-	-
<b>Нийт / цаг:мин:сек/</b>	<b>1428:01:53</b>	<b>379:41:28</b>	<b>50:36:38</b>	<b>0:44:41</b>	<b>13:19:27</b>	<b>1:07:14</b>

*Хүснэгт 9. МҮОНТ-ээр дамжуулсан хадмал тайлбартай нэвтрүүлгийн төрөл*

Олон нийтийн телевиз	Нийгэм, улс төр	Цэнгээнт
MNB	2:29:40	0:11:51
MNB World	0:00:00	0:10:50
MNB Гэр бүл	4:02:47	0:00:00
MNB Монголын мэдээ	3:22:28	0:00:00
<b>Нийт /цаг:мин:сек/</b>	<b>9:54:55</b>	<b>0:22:41</b>

## Хоёр. Телевизүүдийн хөтөлбөрт хийсэн хяналт, мониторингийн жилийн үзүүлэлт

### 1.Үндэсний бүтээлийн хувь хэмжээ

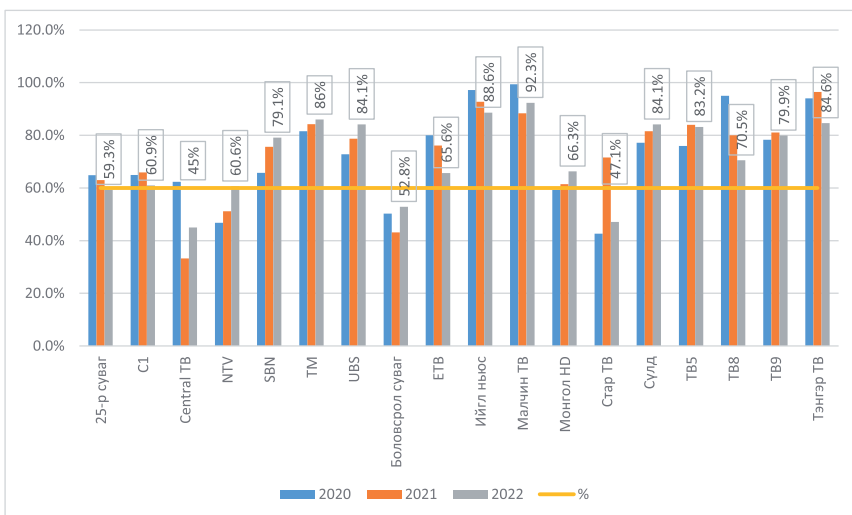
#### Телевизийн хөтөлбөрт тавигдах шаардлага:

3.1 Арилжааны телевизийн 7 хоногийн хөтөлбөрийн нийт цагийн 50 хувиас доошгүй нь үндэсний бүтээл, нэвтрүүлэг байна.

3.2. Өргөн нэвтрүүлгийн телевизийн 7 хоногийн хөтөлбөрийн нийт цагийн 60 хувиас доошгүй нь үндэсний бүтээл, нэвтрүүлэг байна.

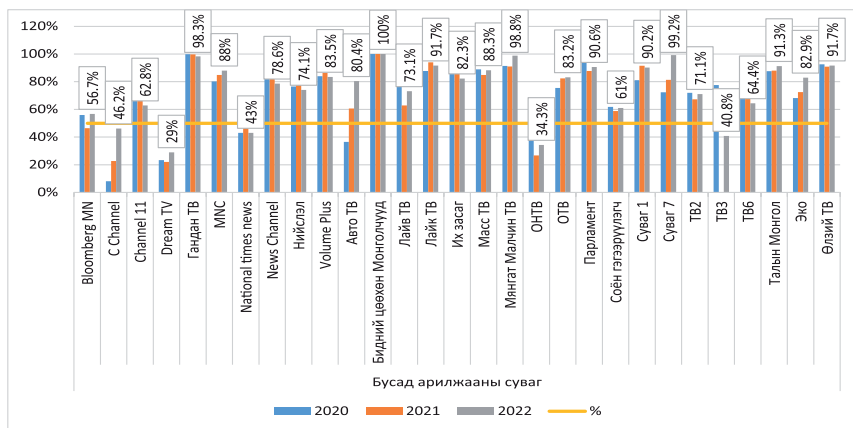
Үндэсний нэвтрүүлгийн жилийн дундаж хувийг өргөн нэвтрүүлгийн, арилжааны телевизүүд болон төрөлжсөн хөтөлбөртэй арилжааны телевизээр нь ангилан харуулав. Өргөн нэвтрүүлгийн телевизүүдээс Central, Боловсрол суваг, Стар телевизүүдийн үзүүлэлт хөтөлбөрт тавих шаардлагад хүрээгүй байна.

Зураг 16 . ӨНТВ-үүдийн хөтөлбөрийн үндэсний бүтээлийн хувь хэмжээ, жилээр



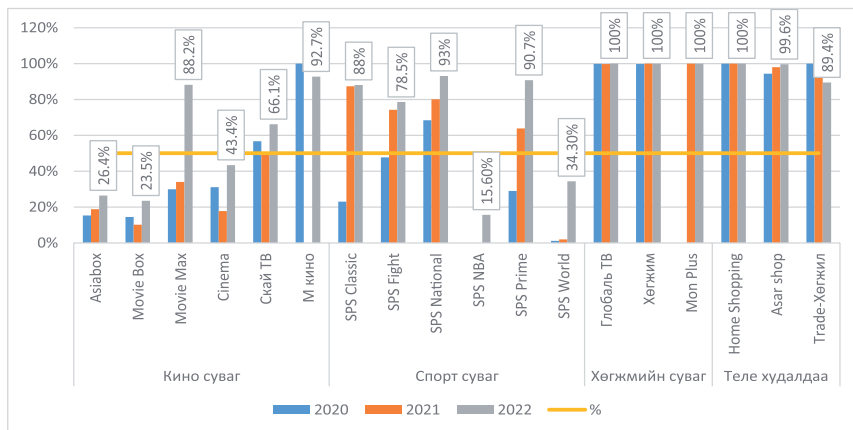


**Зураг 17 . Арилжааны телевизүүдийн үндэсний бүтээлийн хувь хэмжээ, жилээр**



Арилжааны телевизүүдийн хувьд C Channel, Dream TV, National times news, ОНТВ, ТВ3 сувгууд шаардлагад хүрээгүй байна. Хүүхдийн төрөлжсөн хөтөлбөртэй Dream TV телевиз үндэсний бүтээлийн хувийг хангаагүй гэсэн үзүүлэлттэй байна.

**Зураг 18. Төрөлжсөн хөтөлбөртэй арилжааны телевизүүдийн үндэсний бүтээлийн хувь хэмжээ, жилээр**



Төрөлжсөн хөтөлбөртэй арилжааны телевизүүдийн хувьд үндэсний бүтээлийн хувь хэмжээ харилцан адилгүй байна. Киноны төрөлжсөн



сувгуудаас AsianBox, Moviebox, Cinema сувгууд шаардлага хангаагүй үзүүлэлттэй байгаа бол Спортын төрөлжсөн сувгуудаас SPS NBA, SPS World сувгууд шаардлага хангаагүй гэж үзэж болохоор байна. Харин Хөгжмийн суваг, Теле худалдааны сувгуудийн хувьд 90%-аас дээш үзүүлэлтэйгээр нөхцөл шаардлагыг хангасан байна.

## 2.Өөрийн бүтээлийн хувь хэмжээ

### Телевизийн хөтөлбөрт тавигдах шаардлага:

3.4. Телевизийн 7 хоногийн хөтөлбөрийн нийт цагийн 30 хувиас доошгүй нь өөрийн бүтээл, нэвтрүүлэг байна.

3.5 Төлбөртэй болон тодорхой чиглэлээр дагнасан, төрөлжсөн хөтөлбөртэй арилжааны телевизэд өөрийн бүтээлийн 30 хувийн шаардлага тавигдахгүй бөгөөд өөрийн редакцын бодлогын хүрээнд бэлтгэсэн тодорхой хэмжээний өөрийн бүтээл, нэвтрүүлэгтэй байна.

2022 онд Стар, ТВ8, ЕТВ телевизүүд өөрийн бүтээлийн хувь хэмжээний шаардлагыг хангаагүй байна. Өмнөх жилүүдийн хувь хэмжээнд гарсан өөрчлөлтөөс харахад С1 телевиз 4,3%-ийн өсөлт, NTV телевиз 1,9%-ийн өсөлт, Боловсрол суваг 4,7%-ийн өсөлт үзүүлж нөхцөл шаардлага хангасан үзүүлэлтэд багтжээ. ТВ8 телевизийн хувьд 2021 онд 29,4%-ийн үзүүлэлттэй нөхцөл шаардлага хангахад багахан хувийн зөрүүтэй байсан бол 2022 онд тус үзүүлэлт 4,3%-аар буурсан үзүүлэлттэйгээр нөхцөл шаардлага хангаагүй хэвээр байна.

Зураг 19. ӨНТВ-үүдийн өөрийн бүтээлийн хувь хэмжээ, жилийн дунджаар

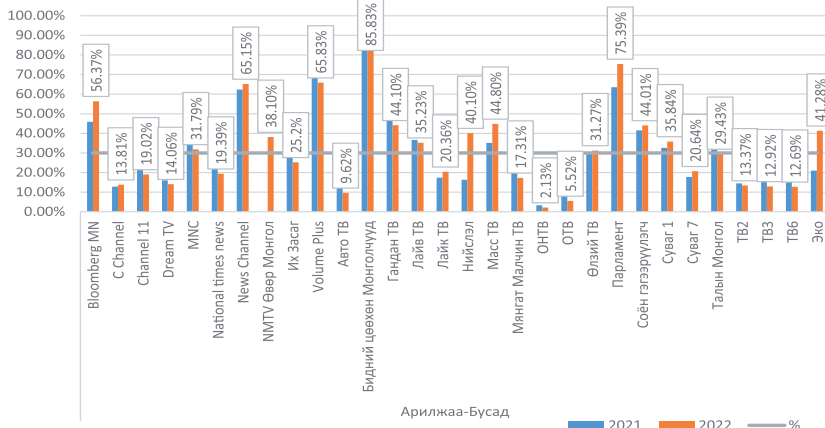


Арилжааны телевизүүдийн хувьд нөхцөл шаардлага хангаагүй 15 телевиз

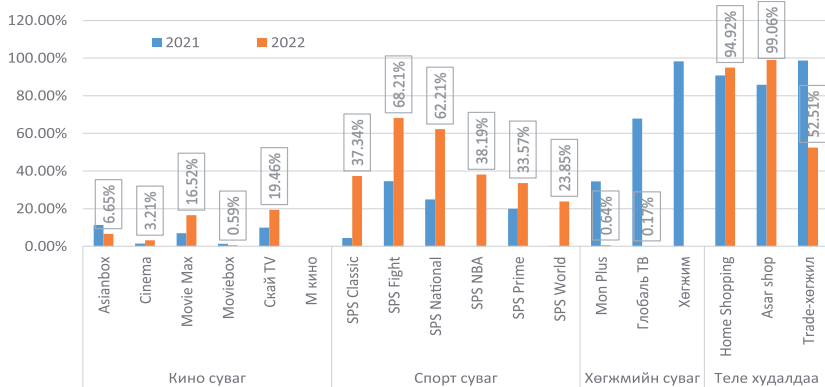


байна. 2021 оны үзүүлэлттэй харьцуулахад Нийслэл суваг 23,76%-ийн өсөлт, Эко суваг 20,32%-ийн өсөлт үзүүлж нөхцөл шаардлагын биелэлтийг хангасан үзүүлэлтэд орж ирсэн бол Их засаг 6,47%-ийн бууралт, Талын монгол 24,46%-ийн бууралттайгаар нөхцөл шаардлага хангасан үзүүлэлтээс хасагдсан үзүүлэлттэй байна.

**Зураг 20. Арилжааны телевизийн өөрийн бүтээлийн хувь хэмжээ, жилийн дунджаар**



**Зураг 21. Төрөлжсөн хөтөлбөртэй арилжааны телевизийн өөрийн бүтээлийн хувь хэмжээ, жилийн дунджаар**



### 3.18+ тэмдэглэгээтэй кино, нэвтрүүлэг

#### Телевизийн хөтөлбөрт тавигдах шаардлага:

4.7. Насанд хүрэгчдэд буюу 18-аас дээш насныханд зориулсан кино, нэвтрүүлгийг 06:00-22:00 цагийн хооронд нэвтрүүлэхгүй.

Хүснэгт 10. ӨНТВ-үүдийн 6:00-22:00 цагийн хооронд гаргасан +18 тэмдэглэгээтэй кино, нэвтрүүлгийн тоо буюу зөрчлийн тоо

№	Өргөн нэвтрүүлгийн телевизийн нэр	Сар												Нийт
		1	2	3	4	5	6	7	8	9	10	11	12	
1	25-р суваг	67	74	101	90	97	73	40	21	46	33	42	53	737
2	C1	0	11	0	0	0	0	0	0	0	3	1	1	16
3	ETB	2	0	2	2	0	0	0	0	1	4	3	0	14
4	TB8	0	0	0	1	1	2	0	2	3	0	0	0	9
5	Боловсрол суваг	0	0	2	4	0	2	0	0	0	0	0	0	8
6	SBN	0	0	1	1	0	0	0	1	0	0	0	0	3
7	Central TB	0	0	0	1	0	0	0	0	0	0	0	1	2
8	TB9	0	0	0	0	0	0	1	1	0	0	0	0	2
9	TM	0	0	0	0	0	0	0	0	0	0	0	1	1

Хүснэгт 11. Арилжааны телевизүүдийн 6:00-22:00 цагийн хооронд гаргасан +18 тэмдэглэгээтэй кино, нэвтрүүлгийн тоо буюу зөрчлийн тоо

№	Арилжааны телевизийн нэр	Сар												Нийт
		1	2	3	4	5	6	7	8	9	10	11	12	
1	Channel 11	5	0	0	1	4	0	9	16	14	11	6	9	75
2	National times news	3	5	6	26	10	3	6	3	3	0	1	0	66
3	M кино	1	1	11	11	5	1	2	8	2	0	3	3	48
4	Мянгат Малчин ТВ	0	0	0	0	0	7	11	3	2	3	3	2	31
5	Cinema	4	0	0	0	7	0	3	4	5	4	0	0	27
6	Trade-Хөгжил	0	0	0	0	0	0	0	2	12	4	7	0	25
7	Movie Max	0	0	3	0	0	0	2	2	2	2	3	3	17
8	Moviebox	0	0	5	3	0	0	0	0	0	0	0	0	8
9	MNC	0	0	0	0	0	0	0	0	3	4	0	0	7
10	Volume Plus	1	0	0	0	1	2	0	1	0	0	0	0	5



11	Лайв ТВ	0	0	1	0	1	0	0	0	1	0	0	0	3
12	ТВ6	1	0	0	0	1	0	0	0	0	0	0	0	2
13	Нийслэл	0	0	0	1	0	0	0	0	0	0	0	0	1
14	ОТВ	0	0	0	0	0	1	0	0	0	0	0	0	1

Өргөн нэвтрүүлгийн 9 телевиз, арилжааны 14 телевиз тодорхой хэмжээнд 6:00-22:00 цагийн хооронд гаргасан +18 тэмдэглэгээтэй кино, нэвтрүүлэг нэвтрүүлсэн зөрчил гаргасан байна. 25-р суваг телевиз хамгийн их буюу 737 удаа гаргасан бол ТМ, Нийслэл, ОТВ телевизүүд тус бүр 1 удаа гаргасан зөрчил бүртгэгдсэн байна.

#### 4. Киноны тайлан

##### Телевизийн хөтөлбөрт тавигдах шаардлага:

*3.18. Телевизээр нэвтрүүлэх гадаадын аль нэг улсын кино нь тухайн телевизийн улиралд нэвтрүүлэх нийт гадаад киноны 50 хувиас хэтрэхгүй байна.*

Киноны тайланд телевизийн суваг бүрээр гарсан киноны хугацааг улс болон төрлөөр нь тайлан гаргалаа. Телевизээр нэвтрүүлж буй контентын төрөлд “кино” төрөл хамгийн их хувийг эзэлдэг бөгөөд түүн дотор аль төрөл нь хэдэн хувийг эзэлж буйг дараах хүснэгтээр харуулав.

2022 онд нийт киноны нэвтрүүлэлт 2020, 2021 онуудтай харьцуулахад ерөнхийдөө буурсан үзүүлэлттэй буюу 2021 оныхоос 3 сая секундээр буурчээ. Кино төрөл дотроо 2021 онтой харьцуулахад уран сайхны кино, аниме, хүүхдийн олон ангит кино, богино хэмжээний кинонууд тодорхой хэмжээний өсөлттэй байгаа бол олон ангит кино, хүүхэлдэйн олон ангит кино, хүүхэлдэйн кино, хүүхдийн киноны нэвтрүүлэлт буурсан үзүүлэлттэй байна.

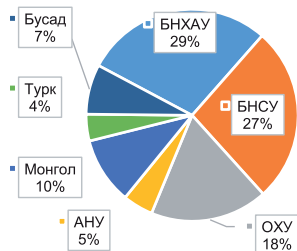
##### Хүснэгт 12. Киноны төрөл тус бүрийн цаг, эзлэх хувь, оноор

Кино төрөл	2020		2021		2022	
	Цаг:мин:сек	Эзлэх хувь	Цаг:мин:сек	Эзлэх хувь	Цаг:мин:сек	Эзлэх хувь
Олон ангит	49653:06:41	43.0%	48925:26:06	47.7%	46145:20:24	45.4%
Уран сайхны	49097:13:47	42.5%	40592:37:35	39.6%	43089:40:45	42.4%
Хүүхэлдэйн олон ангит	14065:25:11	12.2%	10792:35:41	10.5%	9372:55:46	9.2%
Аниме	0:00:00	0%	764:34:17	0.7%	804:25:30	0.8%
Хүүхэлдэйн кино	1788:19:08	1.5%	641:41:30	0.6%	474:16:31	0.5%

Хүүхдийн олон ангит	615:07:48	0.5%	605:27:52	0.6%	1481:47:49	1.5%
Богино хэмжээний	287:52:50	0.2%	239:42:24	0.2%	299:31:08	0.3%
Хүүхдийн кино	4:45:06	0%	7:09:45	0.01%	20:20:02	0%
<b>Нийт / цаг:мин:сек/</b>	<b>115511:50:31</b>	<b>100%</b>	<b>102569:15:10</b>	<b>100%</b>	<b>101688:17:55</b>	<b>100%</b>

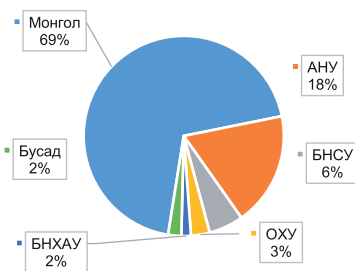
Зураг 22. Олон ангит кино, улс орноор

Олон ангит кино



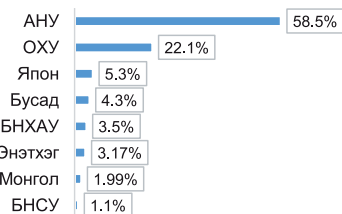
Зураг 23. Уран сайхны кино, улс орноор

Уран сайхны кино



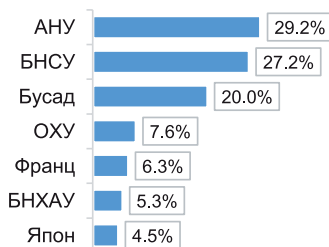
Зураг 24. Хүүхэлдэйн кино, улс орноор

Хүүхэлдэйн кино



Зураг 25. Хүүхэлдэйн ОАКиноны, улс орноор

Хүүхэлдэйн ОАКино



2022 онд нийт телевизүүдийн хувьд 2020, 2021 онтой харьцуулахад ОАК-ны нийт нэвтрүүлэлт буурсан ч улсаар нь авч үзвэл 2021 оны ОАК-ны нэвтрүүлэлтэд ОХУ-ын ОАК - 2,9%-аар, Монгол ОАК - 3,5%-аар, Турк ОАК - 0,3%-аар тус тус өссөн бол БНХАУ-ын ОАК - 3,4%-аар, БНСУ-ын ОАК - 0,6%-аар тус тус буурсан үзүүлэлттэй байна.

УСК-ны хувьд Монгол кино өмнөх жилүүдтэй адилхан давамгайлсан хэвээр, нийлүүлэлт нь 2021 онтой харьцуулахад 13,8-аар өссөн, БНСУ-ын

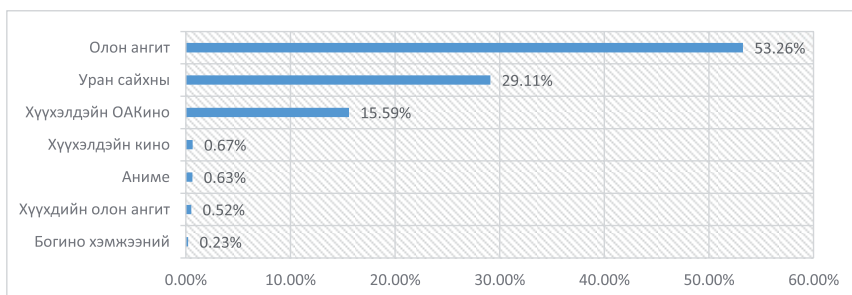


УСК 2,6%-аар өссөн байна.

Хүүхэлдэйн киноны хувьд АНУ-ын хүүхэлдэй кино өмнөх жилүүдийн адил мөн давамгайлсан хэвээр байгаа ч 2021 оноос 7%-аар буурсан. Харин энэ төрөлд ОХУ-6,6%, БНХАУ - 3,5%, Энэтхэг улс - 3,2%-аар тус тус өссөн үзүүлэлттэй байна.

Хүүхэлдэйн ОАК-ны төрөлд БНСУ-ын кино тэргүүлж, АНУ-ын кино мөн адил удаалсан ч нийлүүлэлтийн хувьд БНСУ-5,4%, АНУ-1,1%-аар тус тус буурчээ. Энэ төрөлд нийлүүлэлтийн хувьд ОХУ-ын кино - 2,7%, Франц - 6,3%, БНХАУ - 5,3%-ын өсөлттэй байна.

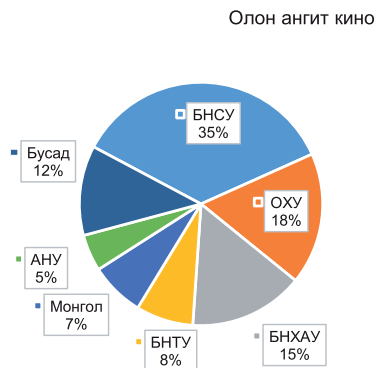
Зураг 26. ӨНТВ-үүдийн кино төрлөөр, хувиар



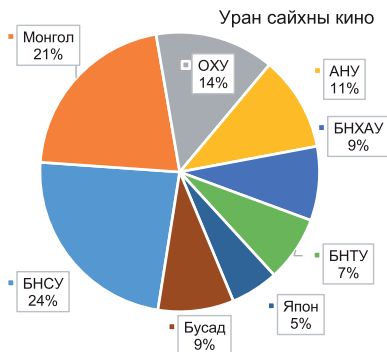
Хүснэгт 13. ӨНТВ-үүдийн кино төрөл, цаг, эзлэх хувиар

Дэд төрөл	Цаг:мин:сек	Эзлэх хувь
Олон ангит	17781:39:08	53.3%
Уран сайхны	9720:37:00	29.1%
Хүүхэлдэйн ОАКино	5205:30:27	15.6%
Хүүхэлдэйн	222:19:14	0.7%
Аниме	209:43:20	0.6%
Хүүхдийн олон ангит	173:46:16	0.5%
Богино хэмжээний	75:34:15	0.2%
<b>Нийт</b>	<b>33389:09:40</b>	<b>100%</b>

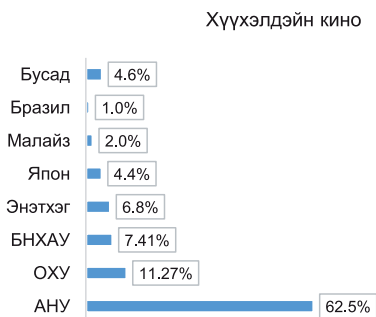
**Зураг 27. Олон ангит киноны нийлүүлэлтийн бүтэц, нийлүүлсэн орноор**



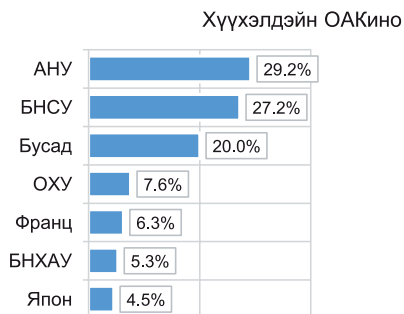
**Зураг 28. Уран сайхны киноны нийлүүлэлтийн бүтэц, нийлүүлсэн орноор**



**Зураг 29. Хүүхэддэй киноны нийлүүлэлтийн бүтэц, нийлүүлсэн орноор**



**Зураг 30. Хүүхэддэй ОАКиноны нийлүүлэлтийн бүтэц, нийлүүлсэн орноор**



Кино төрлийн нийлүүлэлт болон улс орноор ангилсан үзүүлэлтийг өргөн нэвтрүүлгийн болон арилжааны телевиз тус бүрээр гаргав.



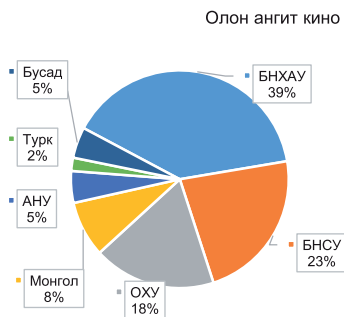
Хүснэгт 14. Арилжааны телевизүүдийн кино төрлийн нэвтрүүлэлт, цаг, хувиар

Дэд төрөл	Цаг:мин:сек	Эзлэх хувь
Уран сайхны	32520:51:38	49.66%
Олон ангит	26623:07:48	40.65%
Хүүхэлдэйн ОАКино	4061:05:37	6.2%
Хүүхдийн олон ангит	1259:55:43	1.92%
Аниме	593:58:39	0.91%
Хүүхэлдэйн	224:03:34	0.34%
Богино хэмжээний	202:59:09	0.31%
Нийт	65486:02:08	100%

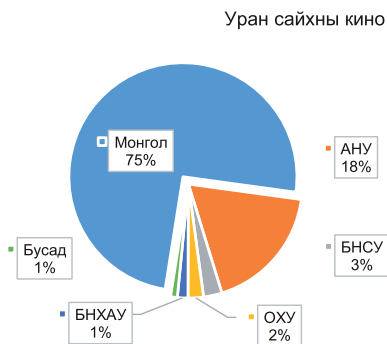
Хүснэгт 15. Арилжааны телевизүүдийн Кино төрлийн нийлүүлэлтэд дэд төрөл бүрийн эзлэх хувь, графикаар



Зураг 31. Олон ангит киноны нийлүүлэлтийн бүтэц, нийлүүлсэн орноор

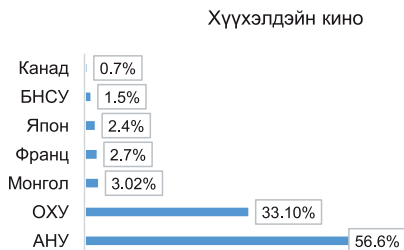


Зураг 32. Уран сайхны киноны нийлүүлэлтийн бүтэц, нийлүүлсэн орноор

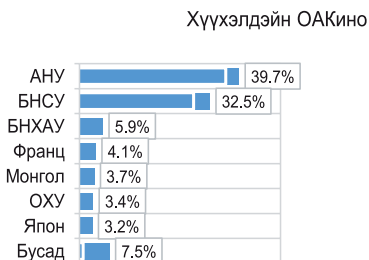




Зураг 33. Хүүхэлдэйн киноны  
нийлүүлэлтийн бүтэц, нийлүүлсэн  
орноор



Зураг 34. Хүүхэлдэйн ОАКиноны  
нийлүүлэлтийн бүтэц, нийлүүлсэн  
орноор



Хүснэгт 16. Өргөн нэвтрүүлгийн телевизүүдийн нэвтрүүлсэн киноны  
хувь хэмжээ, улсаар 1-р улирлын дүнгээр

#	Телевиз	Монгол	Гадаад	Нийт гадаад кинонд эзлэх улсуудын хувь								
				НИЙТ гадаад	БНХАУ	Япон	БНСУ	ОХУ	АНУ	Канад	Франц	Бусад
1	NTV	20%	80%	100%	4%	10%	34%	16%	0%	9%	0%	27%
2	Боловсрол суваг	6%	94%	100%	0%	0%	39%	27%	21%	0%	0%	10%
3	ТВ5	61%	39%	100%	0%	0%	85%	0%	15%	0%	0%	0%
4	ТВ9	14%	86%	100%	10%	1%	43%	4%	24%	0%	0%	18%
5	С1	17%	83%	100%	9%	0%	57%	1%	16%	3%	6%	8%
6	Монгол HD	21%	79%	100%	3%	1%	58%	7%	13%	0%	0%	18%
7	VTV	100%	0%									
8	Стар ТВ	20%	80%	100%	25%	10%	58%	3%	2%	0%	1%	1%
9	ТВ8	11%	89%	100%	1%	5%	21%	6%	24%	2%	2%	39%
10	ЕТВ	12%	88%	100%	15%	0%	50%	6%	23%	0%	0%	6%
11	SBN	42%	58%	100%	2%	0%	2%	88%	6%	0%	1%	1%
12	25-р суваг	5%	95%	100%	5%	22%	4%	47%	1%	0%	0%	21%
13	UBS	31%	69%	100%	23%	7%	22%	48%	0%	0%	0%	0%
14	Central ТВ	4%	96%	100%	32%	0%	0%	9%	30%	0%	0%	29%
15	ТМ	51%	49%	100%	38%	0%	0%	3%	33%	0%	0%	26%
16	Малчин ТВ	6%	94%	100%	0%	0%	23%	3%	29%	1%	0%	45%
17	MNB	23%	77%	100%	0%	8%	2%	35%	10%	0%	1%	44%
18	Сүлд	36%	64%	100%	0%	0%	0%	34%	39%	0%	25%	2%
19	MNB Гэр бүл	77%	23%	100%	0%	4%	0%	7%	1%	0%	10%	78%



Хүснэгт 17. Арилжааны телевизүүдийн дамжуулсан киноны хувь хэмжээ,  
улсаар 1-р улирлын дүнгээр

#	Телевиз	Монгол	Гадаад	Нийт гадаад кинонд эзлэх улсуудын хувь								
				НИЙТ гадаад	БНХАУ	Япон	БНСУ	ОХУ	АНУ	Канад	Франц	Бусад
1	Movie Box	9%	91%	100%	0%	0%	4%	15%	81%	0%	0%	0%
2	Cinema	47%	53%	100%	13%	0%	14%	57%	2%	0%	0%	14%
3	Asiabox	9%	91%	100%	0%	8%	79%	0%	0%	0%	0%	13%
4	Movie Max	30%	70%	100%	41%	0%	7%	3%	32%	0%	1%	16%
5	Скай ТВ	96%	4%	100%	4%	0%	0%	4%	76%	0%	0%	16%
6	Dream TV	0%	100%	100%	3.5%	12.9%	41.8%	0%	41.7%	0%	0%	0%
7	ОНТВ	16%	84%	100%	44%	0%	0%	44%	0%	0%	0%	12%
8	National times news	6%	94%	100%	47%	0%	2%	3%	48%	0%	0%	0%
9	ТВ2	69%	31%	100%	81%	0%	0%	13%	1%	0%	1%	4%
10	Лайк ТВ	81%	19%	100%	0%	0%	0%	0%	4%	95%	0%	1%
11	ОТВ	57%	43%	100%	100%	0%	0%	0%	0%	0%	0%	0%
12	Эко	34%	66%	100%	0%	0%	13%	0%	36%	0%	5%	46%
13	Сувар 7	94%	6%	100%	0%	0%	65.6%	12.5%	21.8%	0%	0%	0%
14	Лайв ТВ	20%	80%	100%	37%	36%	2%	6%	11%	0%	1%	7%
15	ТВ6	26%	74%	100%	35%	0%	45%	1%	17%	0%	0%	2%
16	MNC	58%	42%	100%	100%	0%	0%	0%	0%	0%	0%	0%
17	ТВ3	62%	38%	100%	6%	0%	0%	76%	11%	0%	0%	7%
18	Channel 11	50%	50%	100%	25%	0%	4%	11%	53%	1%	1%	5%
19	Нийслэл	75%	25%	100%	0%	0%	100%	0%	0%	0%	0%	0%
20	Өлзий ТВ	51%	49%	100%	100%	0%	0%	0%	0%	0%	0%	0%
21	Масс ТВ	17%	83%	100%	90%	0%	0%	10%	0%	0%	0%	0%
22	Соён гэгээрүүлэгч	0%	100%	100%	0%	3%	0%	80%	10%	0%	1%	6%
23	Оглоо ТВ	0%	100%	100%	0%	0%	0%	0%	0%	0%	0%	100%
24	Талын Монгол	5%	95%	100%	100%	0%	0%	0%	0%	0%	0%	0%
25	Мянгат Малчин ТВ	79%	21%	100%	100%	0%	0%	0%	0%	0%	0%	0%
26	Сувар 1	52%	48%	100%	100%	0%	0%	0%	0%	0%	0%	0%
27	Volume Plus	36%	64%	100%	0%	0%	100%	0%	0%	0%	0%	0%
28	Их засаг	9%	91%	100%	0%	0%	0%	0%	0%	0%	0%	100%
29	Asar Shop	0%	100%	100%	0%	0%	47%	0%	53%	0%	0%	0%
30	Авто ТВ	13%	87%	100%	0%	0%	0%	5%	46%	0%	0%	49%
31	C Channel	68%	32%	100%	0%	0%	0%	0%	100%	0%	0%	0%
32	М кино	100%	0%									
33	Гандан ТВ	0%	100%	100%	0%	0%	0%	0%	0%	0%	0%	100%



**Хүснэгт 18. Өргөн нэвтрүүлгийн телевизүүдийн нэвтрүүлсэн киноны хувь хэмжээ, улсаар 2-р улирлын дүнгээр**

#	Телевиз	Монгол	Гадаад	Нийт гадаад кинонд эзлэх улсуудын хувь								
				НИЙТ гадаад	БНХАУ	Япон	БНСУ	ОХУ	АНУ	Канад	Франц	Бусад
1	NTV	18%	82%	100%	0%	1%	31%	24%	0%	9%	0%	35%
2	Боловсрол суваг	8%	92%	100%	0%	0%	43%	21%	21%	0%	0%	15%
3	ТВ5	24%	76%	100%	63%	0%	35%	0%	0%	0%	0%	2%
4	ТВ9	12%	88%	100%	15%	1%	54%	7%	23%	0%	0%	0%
5	C1	10%	90%	100%	13%	0%	60%	8%	7%	7%	1%	4%
6	Монгол HD	15%	85%	100%	0%	1%	62%	0%	16%	6%	3%	12%
7	VTV	100%	0%									
8	Стар ТВ	9%	91%	100%	43%	6%	21%	18%	12%	0%	0%	0%
9	ТВ8	18%	82%	100%	0%	3%	65%	10%	18%	1%	1%	2%
10	ЕТВ	15%	85%	100%	8%	1%	49%	9%	25%	2%	0%	6%
11	SBN	35%	65%	100%	0%	20%	0%	57%	14%	0%	0%	9%
12	25-р суваг	0%	100%	100%	6%	13%	5%	44%	7%	0%	0%	25%
13	UBS	27%	73%	100%	39%	0%	22%	33%	2%	0%	0%	4%
14	Central ТВ	1%	99%	100%	37%	0%	3%	2%	16%	4%	14%	24%
15	ТМ	45%	55%	100%	45%	0%	0%	6%	18%	0%	0%	31%
16	Малчин ТВ	0%	100%	100%	1%	0%	52%	15%	12%	2%	0%	18%
17	MNB	12%	88%	100%	4%	24%	0%	45%	7%	0%	5%	15%
18	Сүлд	36%	64%	100%	0%	0%	0%	51%	49%	0%	0%	0%
19	MNB Гэр бүл	63%	37%	100%	1%	38%	7%	18%	12%	0%	9%	15%

**Хүснэгт 19. Арилжааны телевизүүдийн нэвтрүүлсэн киноны хувь хэмжээ, улсаар 2-р улирлын дүнгээр**

#	Телевиз	Монгол	Гадаад	Нийт гадаад кинонд эзлэх улсуудын хувь								
				НИЙТ гадаад	БНХАУ	Япон	БНСУ	ОХУ	АНУ	Канад	Франц	Бусад
1	Movie Box	23%	77%	100%	2%	2%	7%	22%	67%	0%	0%	0%
2	Cinema	53%	47%	100%	0%	0%	39%	60%	1%	0%	0%	0%
3	Asiabox	17%	83%	100%	9%	3%	87%	0%	0%	0%	0%	1%
4	Movie Max	84%	16%	100%	100%	0%	0%	0%	0%	0%	0%	0%



5	Скай ТВ	100%	0%									
6	Dream TV	3%	97%	100%	0%	13%	33%	0%	54%	0%	0%	0%
7	ОНТВ	8%	92%	100%	49%	0%	0%	50%	0%	0%	0%	1%
8	National times news	18%	82%	100%	39%	0%	3%	0%	51%	0%	7%	0%
9	ТВ2	32%	64%	100%	69%	0%	0%	20%	3%	0%	0%	8%
10	Лайк ТВ	86%	14%	100%	0%	0%	0%	15%	5%	80%	0%	1%
11	ОТВ	56%	44%	100%	100%	0%	0%	0%	0%	0%	0%	0%
12	Эко	97%	3%	100%	0%	0%	31%	0%	39%	0%	0%	30%
13	Сувар 7	94%	6%	100%	0%	0%	73%	27%	0%	0%	0%	0%
14	Лайв ТВ	28%	72%	100%	45%	0%	0%	34%	18%	0%	1%	2%
15	ТВ6	27%	73%	100%	38%	0%	44%	2%	16%	0%	0%	0%
16	MNC	45%	55%	100%	99%	0%	0%	0%	1%	0%	0%	0%
17	ТВ3	42%	58%	100%	0%	0%	0%	84%	16%	0%	0%	0%
18	Channel 11	53%	47%	100%	3%	1%	48%	5%	22%	0%	4%	17%
19	Өлзий ТВ	37%	63%	100%	16%	0%	0%	84%	0%	0%	0%	0%
20	Масс ТВ	5%	95%	100%	100%	0%	0%	0%	0%	0%	0%	0%
21	Соён гэгээрүүлэгч	0%	100%	100%	0%	1%	0%	69%	12%	0%	0%	18%
22	Оллоо ТВ	0%	100%	100%	0%	0%	0%	0%	0%	0%	0%	100%
23	Талын Монгол	5%	95%	100%	100%	0%	0%	0%	0%	0%	0%	0%
24	Мянгат Малчин ТВ	99%	1%	100%	0%	0%	0%	0%	63%	37%	0%	0%
25	Сувар 1	99%	1%	100%	0%	0%	0%	100%	0%	0%	0%	0%
26	Volume Plus	37%	63%	100%	0%	0%	100%	0%	0%	0%	0%	0%
27	Авто ТВ	38%	62%	100%	0%	0%	4%	96%	0%	0%	0%	0%
28	C Channel	0%	100%	100%	0%	0%	0%	0%	100%	0%	0%	0%
29	М кино	90%	10%	100%	0%	0%	0%	38%	7%	0%	0%	55%
30	Бидний цөөхөн Монголчууд	0%	100%	100%	0%	0%	0%	100%	0%	0%	0%	0%

*Хүснэгт 20. Өргөн нэвтрүүлгийн телевизүүдийн нэвтрүүлсэн киноны хувь хэмжээ, улсаар 3-р улирлын дүнгээр*

#	Телевиз	Монгол	Гадаад	Нийт гадаад кинонд эзлэх улсуудын хувь								
				НИЙТ гадаад	БНХАУ	Япон	БНСУ	ОХУ	АНУ	Канад	Энэтхэг	Бусад
1	UBS	35%	65%	100%	35%	1%	17%	48%	0%	0%	0%	0%
2	ТВ5	25%	75%	100%	33%	0%	59%	0%	0%	0%	0%	9%
3	ТВ9	31%	69%	100%	5%	0%	11%	4%	12%	0%	24%	43%
4	NTV	27%	73%	100%	0%	8%	36%	23%	0%	12%	12%	8%
5	C1	14%	86%	100%	28%	0%	55%	2%	14%	0%	0%	0%



6	25-р суваг	3%	97%	100%	10%	34%	8%	47%	0%	0%	0%	1%
7	ТВ8	12%	88%	100%	1%	0%	27%	11%	25%	0%	0%	36%
8	ТМ	60%	40%	100%	41%	1%	0%	3%	28%	0%	23%	4%
9	SBN	43%	57%	100%	0%	0%	0%	57%	17%	3%	0%	23%
10	Боловсрол суваг	14%	86%	100%	0%	0%	54%	19%	22%	0%	1%	4%
11	Монгол HD	23%	77%	100%	2%	3%	61%	0%	19%	2%	0%	13%
12	MNB	30%	70%	100%	0%	14%	0%	60%	14%	0%	8%	3%
13	ЕТВ	18%	82%	100%	33%	1%	32%	6%	21%	0%	0%	7%
14	Central TV	0.1%	99.9%	100%	12%	0%	20%	5%	19%	6%	0%	38%
15	Стар ТВ	5%	95%	100%	19%	3%	31%	19%	22%	1%	0%	3%
16	Сулд	14%	86%	100%	0%	0%	2%	14%	80%	0%	2%	1%
17	Малчин ТВ	48%	52%	100%	0%	0%	82%	6%	12%	0%	0%	0%
18	MNB Гэр бүл	84%	16%	100%	2%	23%	12%	4%	12%	0%	0%	47%

Хүснэгт 21. Арилжааны телевизүүдийн нэвтрүүлсэн киноны хувь хэмжээ, улсаар 3-р улирлын дүнгээр

#	Телевиз	Монгол	Гадаад	Нийт гадаад кинонд эзлэх улсуудын хувь								
				НИЙТ гадаад	БНХАУ	Япон	БНСУ	ОХУ	АНУ	Франц	Энэтхэг	Бусад
1	Moviebox	27%	73%	100%	9%	2%	0%	21%	68%	0%	0.2%	0%
2	Оллоо ТВ	0%	100%	100%	0%	0%	0%	0%	0%	0%	100%	0%
3	Dream TV	4%	96%	100%	0%	14%	31%	0%	49%	3%	0%	3%
4	Эко	67%	33%	100%	0%	21%	19%	0%	60%	0%	0%	0%
5	Скай ТВ	100%	0%	100%								
6	MNC	59%	41%	100%	98%	0%	0.3%	1%	1%	0%	0%	0%
7	Нийслэл	100%	0%	100%								
8	ТВ6	23%	77%	100%	42%	0.4%	37%	1%	15%	5%	0%	0%
9	Соён гэгээрүүлэгч	0.4%	99.6%	100%	0%	6%	8%	37%	41%	5%	0%	4%
10	National times news	11%	89%	100%	56%	0%	1%	0%	39%	4%	0%	0%
11	Trade-Хөгжил	41%	59%	100%	38%	0%	19%	43%	0%	0%	0%	0%
12	Масс ТВ	1%	99%	100%	100%	0%	0%	0%	0%	0%	0%	0%
13	ОТВ	74%	26%	100%	98%	0%	0%	2%	0%	0%	0%	0%
14	Channel 11	63%	37%	100%	3%	1%	65%	5%	14%	1%	0%	12%
15	Лайк ТВ	80%	20%	100%	0%	0%	0%	97%	3%	0%	0%	0%
16	Өлзий ТВ	79%	21%	100%	69%	0%	0%	31%	0%	0%	0%	0%
17	Asianbox	16%	84%	100%	6%	9%	85%	0%	0%	0%	0%	0%
18	Гандан ТВ	100%	0%									
19	ОНТВ	7%	93%	100%	50%	0%	0%	50%	0%	0%	0%	0%



20	Volume Plus	36%	64%	100%	0%	0%	100%	0%	0%	0%	0%	0%
21	ТВ2	40%	60%	100%	60%	0%	1%	23%	9%	0%	3%	5%
22	Талын Монгол	0%	100%	100%	100%	0%	0%	0%	0%	0%	0%	0%
23	Cinema	43%	57%	100%	28%	0%	24%	47%	1%	0%	0%	0%
24	Сувар 1	22%	78%	100%	100%	0%	0%	0%	0%	0%	0%	0%
25	Movie Max	100%	0%									
26	Мянгат Малчин ТВ	99%	1%	100%	0%	0%	0%	35%	23%	41%	0%	0%
27	C Channel	0%	100%	100%	0%	0%	0%	0%	100%	0%	0%	0%
28	Авто ТВ	44%	56%	100%	0%	0%	92%	0%	8%	0%	0%	0%
29	Лайв ТВ	25%	75%	100%	46%	0%	0%	15%	32%	0%	4%	2%
30	Их засаг	100%	0%									
31	М кино	96%	4%	100%	0%	0%	0%	1%	0%	0%	0%	99%

*Хүснэгт 22. Өргөн нэвтрүүлгийн телевизүүдийн нэвтрүүлсэн киноны хувь хэмжээ, улсаар 4-р улирлын дүнгээр*

#	Телевиз	Монгол	Гадаад	Нийт гадаад кинонд эзлэх улсуудын хувь								
				НИЙТ гадаад	БНХАУ	ЯПОН	БНСУ	ОХУ	АНУ	ТУРК	СИНГАПУР	Бусад
1	UBS	21%	79%	100%	15%	28%	28%	26%	3%	0%	0%	0%
2	TV5	17%	83%	100%	12%	0%	21.5%	0%	0%	47%	8.6%	11%
3	ТВ9	39%	61%	100%	0%	0%	79.5%	0.5%	20%	0%	0%	0%
4	NTV	32%	68%	100%	0.3%	2%	42%	19%	0.7%	0.3%	0%	9%
5	C1	12%	88%	100%	9%	0%	66.5%	0.9%	12%	0%	0%	0%
6	25-р сувар	1%	99%	100%	4.5%	46%	0%	43%	6.5%	0%	0%	0%
7	ТВ8	25%	75%	100%	2%	0%	53%	5%	21%	0%	0%	0.5%
8	ТМ	48%	52%	100%	41%	1%	0%	2%	19%	1%	0%	0%
9	SBN	18%	82%	100%	0.6%	0%	4%	18.5%	38%	36%	0%	0.4%
10	Боловсрол сувар	24%	76%	100%	0%	0%	47%	0%	29.5%	14%	0%	0%
11	Монгол HD	18%	82%	100%	2%	2%	35%	9%	22%	0%	0%	0%
12	MNV	38%	62%	100%	10%	2%	21%	37%	18%	0%	0%	0%
13	ЕТВ	6%	94%	100%	30%	1%	25%	11%	20%	0%	0%	0%
14	Central ТВ	0.5%	99.5%	100%	20%	0.6%	14%	1.5%	6%	0%	0%	37%
15	Стар ТВ	9%	91%	100%	22%	11%	14%	26%	8%	0.2%	0%	7%
16	Сүлд	22%	78%	100%	0%	0%	0%	32%	68%	0%	0%	0%
17	Малчин ТВ	100%	0%	100%	0%	0%	0%	0%	0%	0%	0%	0%



Хүснэгт 23. Арилжааны телевизүүдийн нэвтрүүлсэн киноны хувь хэмжээ,  
улсаар 4-р улирлын дүнгээр

#	Телевиз	Монгол	Гадаад	Нийт гадаад кинонд эзлэх улсуудын хувь								
				НИЙТ гадаад	БНХАУ	ЯПОН	БНСУ	ОХУ	АНУ	ФРАНЦ	ИТАЛИ	Бусад
1	Moviebox	28%	72%	100%	15%	28%	28%	26%	3%	0%	0%	0%
2	Суваг 7	100%	0%	100%	12%	0%	22%	0%	0%	47%	9%	11%
3	Dream TV	5%	95%	100%	0%	0%	79%	0.4%	20%	0%	0%	0%
4	Эко	56%	44%	100%	0.3%	2%	42%	19%	0.7%	0.3%	0%	9%
5	Скай ТВ	13%	87%	100%	9%	0%	66.5%	0.9%	12%	0%	0%	0%
6	MNC	60%	40%	100%	4.5%	46%	0%	43%	7%	0%	0%	0%
7	ТВ6	34%	66%	100%	2%	0%	53%	5%	21%	0%	0%	0.5%
8	Соён гэгээрүүлэгч	0%	100%	100%	41%	1%	0%	2%	19%	1.2%	0%	0%
9	National times news	10%	90%	100%	0.6%	0%	4%	18.5%	38%	36%	0%	0.4%
10	Trade (Хөгжил)	32%	68%	100%	0%	0%	47%	0%	30%	14%	0%	0%
11	Масс ТВ	6%	94%	100%	2%	2%	35%	9%	22%	0%	0%	0%
12	ОТВ	57%	43%	100%	10%	2%	21%	37%	18%	0%	0%	0%
13	Channel 11	57%	43%	100%	30%	1.3%	25.5%	11%	20%	0%	0%	0%
14	Лайк ТВ	66%	34%	100%	20%	0.6%	14%	1.5%	6%	0%	0%	37%
15	Өлзий ТВ	47%	53%	100%	22%	11%	14%	26%	8%	0.2%	0%	7%
16	Asianbox	17%	83%	100%	0%	0%	0%	32%	68%	0%	0%	0%
17	ОНТВ	6%	94%	100%	0%	0%	0%	0%	0%	0%	0%	0%
18	ТВ3	22%	78%	100%	0%	0%	0%	0%	0%	0%	0%	0%
19	Volume Plus	22%	78%	100%	0.4%	4%	6%	53%	12%	0%	0%	11.5%
20	ТВ2	26%	74%	100%	15%	28%	28%	26%	3%	0%	0%	0%
21	Талын Монгол	0%	100%	100%	12%	0%	22%	0%	0%	47%	9%	11%
22	Cinema	39%	61%	100%	0%	0%	80%	0.4%	20%	0%	0%	0%
23	Суваг 1	4%	96%	100%	0.3%	2%	42%	19%	0.7%	0.3%	0%	9%
24	Movie Max	99%	1%	100%	9%	0%	66.5%	1%	12%	0%	0%	0%
25	Мянгат Малчин ТВ	100%	0%	100%	4.5%	46%	0%	43%	7%	0%	0%	0%
26	C Channel	0%	100%	100%	2%	0%	53%	5%	21%	0%	0%	0.5%
27	Авто ТВ	9.5%	90.5%	100%	41%	1%	0%	2%	19%	1.2%	0%	0%
28	Лайв ТВ	7%	93%		0.6%	0%	4%	18.5%	38%	36%	0%	0.4%
29	М кино	100%	0%	100%	0%	0%	47%	0%	30%	14%	0%	0%



30	Их Засаг	100%	0%	100%	2%	2%	35%	9%	22%	0%	0%	0%
31	Moviebox	28%	72%	100%	10%	2%	21%	37%	18%	0%	0%	0%
32	Суваг 7	100%	0%	100%	30%	1.3%	25.5%	11%	20%	0%	0%	0%
33	Dream TV	5%	95%	100%	20%	1%	14%	1.5%	6%	0%	0%	37%
34	Эко	56%	44%	100%	22%	11%	14%	26%	8%	0.2%	0%	7%
35	Скай ТВ	13%	87%	100%	0%	0%	0%	32%	68%	0%	0%	0%

Дээрх хүснэгтүүдэд киноны улирал тус бүрийн тайланг харуулахын зэрэгцээ гадаад, монгол киноны нийлүүлэлт, нийт гадаад кинонд эзлэх гадаадын улс орнуудын киноны хувь хэмжээг харуулав.

Нийт телевизүүдийн кино нэвтрүүлэлт ОАК-ны төрөлд БНХАУ-29%, БНСУ-27%, ОХУ-18%-ийг бүрдүүлсэн үзүүлэлттэй байна. Үүнийг өргөн нэвтрүүлэг болон арилжааны телевизээр ангилан үзэхэд ӨНТВ-ийн ОАК-ны төрөлд БНСУ-35%, ОХУ-18%, БНХАУ-15%, Арилжааны телевизийн ОАК төрөлд БНХАУ-39%, БНСУ-23%, ОХУ-18% тус тус нэвтрүүлсэн байна.

Нийт телевизийн УСК төрөлд Монгол -69%, АНУ-18%, БНСУ-6%-ийг тус тус бүрдүүлжээ. Үүнийг өргөн нэвтрүүлгийн болон арилжааны телевиз тус бүрээр задлан харуулбал, ӨНТВ-ийн хувьд БНСУ-24%, Монгол-21%, ОХУ-14%-тай, Арилжааны телевизийн хувьд Монгол-75%, АНУ-18%, БНСУ-3%-ийг тус тус бүрдүүлжээ.

Хүүхэлдэйн кино төрөлд АНУ-58%, ОХУ-22%, Япон-5,3%-тай байна. Үүнээс ӨНТВ-ийн хувьд АНУ-62%, ОХУ-11%, БНХАУ-7,4%, Арилжааны телевиз энэ төрөлд АНУ-57%, ОХУ-33%, Монгол-3%-ийг нийлүүлжээ.

Хүүхэлдэйн ОАК-ны төрөлд АНУ-29%, БНСУ-27, Бусад улс-20%-тай. Үүнээс ӨНТВ-ийн хувьд АНУ-29%, БНСУ-27% Бусад 20%, Арилжааны телевизийн хувьд АНУ-39%, БНСУ-32%, БНХАУ-6% тус тус нийлүүлэгджээ.

## 5. Дохионы хэл, Хадмал тайлбартай нэвтрүүлсэн нэвтрүүлэг

*Хүснэгт 24. ӨНТВ-үүдийн дохионы хэл, хадмал тайлбартай нэвтрүүлэг тоо, цагаар*

ӨНТВ-ийн нэр	Дохионы хэл			Хадмал тайлбар		
	Нийт хугацаа	Давтамж	Хувь	Нийт хугацаа	Давтамж	Хувь
25-р суваг	10:22:25	17	0.17%	0:52:24	3	0.01%
С1	393:02:16	427	6.61%	5:01:22	18	0.08%
NTV	111:33:50	93	1.39%	7:26:14	32	0.09%
SBN	405:06:13	393	6.97%	0:25:41	1	0.01%
TM	95:15:11	145	1.59%	-	-	-
UBS	22:02:20	40	0.34%	5:51:07	61	0.09%





Боловсрол суваг	81:40:56	212	1.31%	0:05:14	1	0%
ЕТВ	221:06:41	340	3.22%	2:14:33	8	0.03%
Ийгл ньюс	27:51:21	28	0.46%	0:03:20	2	0%
Малчин ТВ	113:11:15	309	1.58%	2:21:46	7	0.03%
Монгол HD	320:24:14	371	4.39%	0:07:20	1	0%
Стар ТВ	11:32:28	30	0.19%	83:53:39	489	1.39%
Сүлд	290:59:34	581	4.84%	-	-	-
ТВ5	44:50:46	58	0.62%	0:19:58	2	0%
ТВ8	537:26:39	644	7.52%	11:49:32	34	0.17%
ТВ9	300:41:55	252	3.43%	0:43:59	3	0.01%
Тэнгэр ТВ	83:54:33	21	1.43%	94:40:59	303	1.62%
Central TV	-	-	-	573:08:33	3694	9.52%

*Хүснэгт 25. Арилжааны телевизүүдийн дохионы хэл, хадмал тайлбартай нэвтрүүлэг тоо, цагаар*

Арилжааны телевизийн нэр	Дохионы хэл			Хадмал тайлбар		
	Нийт хугацаа	Давтамж	Хувь	Нийт хугацаа	Давтамж	Хувь
Bloomberg MN	0:19:40	1	0.01%	1:00:05	17	0.02%
C Channel	-	-	-	418:40:26	971	7.27%
Channel 11	41:01:21	61	0.64%	0:22:55	1	0.01%
Dream TV	22:52:54	53	0.39%	-	-	
MNC	89:43:35	193	1.61%	1:25:06	3	0.03%
National times news	169:09:38	295	2.74%	1:35:12	20	0.03%
News Channel	329:47:34	741	6.41%	-	-	
Нийслэл	24:23:31	14	0.52%	5:43:38	33	0.12%
Trade (Хөгжил)	99:53:19	151	1.64%	-	-	
Volume Plus	45:11:39	60	0.75%	0:07:18	1	0%
Авто ТВ	15:50:57	49	0.23%	74:38:52	394	1.06%
Гандан ТВ	28:38:24	69	0.53%	26:27:02	39	0.49%
Лайв ТВ	77:42:29	227	1.37%	5:56:41	9	0.11%
Лайк ТВ	330:25:28	1194	5.31%	7:02:05	20	0.11%
М кино	13:03:55	15	0.21%	13:03:55	14	0.21%
Их засаг	27:58:05	38	0.56%	2:48:12	8	0.06%
Масс ТВ	62:45:35	293	0.96%	-	-	
Мянгат Малчин ТВ	72:44:20	157	0.85%	56:24:48	244	0.66%
Нийслэл	0:10:10	1	0.02%	-	-	



ОНТВ	-	-		0:05:48	1	0%
ОТВ	0:00:00	126	0.79%	1:44:07	2	0.03%
Өлзий ТВ	53:04:20	275	0.83%	5:02:48	13	0.08%
Парламент	364:53:06	714	5.79%	19:14:08	55	0.31%
Соён гэгээрүүлэгч	9:40:41	19	0.21%	43:12:57	60	0.93%
Суваг 1	7:45:30	39	0.13%	0:33:30	6	0.01%
Суваг 7	353:51:56	351	6.52%	-	-	-
Талын Монгол	8:19:10	24	0.12%	-	-	-
ТВ2	40:19:09	99	0.80%	3:48:59	9	0.08%
ТВ6	52:56:18	79	0.90%	0:52:00	1	0.01%
Эко	168:23:28	170	2.68%	-	-	-



Хүснэгт 26. ӨНТВ-үүдийн дохионы хэл, хадмал тайлбартай нэвтрүүлсэн нэвтрүүлэг, төрлөөр

Телевизийн нэр	Нэвтрүүл-гийн төрөл	Мэдээ	Нийгэм, улс төр	Сурталчилгаа	Танин мэдэхүй	Хүүхэд	Цэнгээнт	Бусад	
25-р суваг	Дохноны хэлтэй нэвтрүүлэг	1:02:12	8:35:38	0:44:35	-	-	-	-	
C1		307:10:32	35:46:58	-	-	-	0:17:47	49:46:59	
NTV		53:24:12	51:52:58	0:44:35	-	-	0:20:45	5:11:20	
SBN		57:57:42	32:47:15	311:20:54	-	-	2:10:43	-	
TM		-	23:37:36	-	-	71:21:32	-	0:16:03	-
UBS		-	21:07:12	0:45:02	-	0:00:00	-	0:10:06	-
Боловсрол суваг		-	19:17:17	0:44:43	-	26:13:29	35:25:27	-	-
ETB		104:05:49	83:55:38	-	-	-	21:31:52	0:12:25	11:20:57
Ийгл ньюс		-	26:54:35	0:44:37	-	-	-	0:12:09	-
Малчин ТВ		35:04:06	38:01:04	-	-	1:56:28	11:23:15	23:49:54	2:32:57
Монгол HD		222:00:26	93:53:28	0:44:40	-	3:33:26	-	0:12:14	-
Стар ТВ		-	3:44:59	-	-	-	-	0:15:26	-
Сулд		268:12:05	3:24:19	-	-	19:07:51	-	0:15:19	-
ТВ5		19:00:53	20:29:43	-	-	-	5:10:06	0:10:04	-
ТВ8		508:09:52	28:19:14	-	-	-	-	0:57:33	-
ТВ9		284:26:32	14:19:04	0:44:32	-	-	-	0:15:24	-
Тэнгэр ТВ	0:03:50	80:05:39	-	-	3:45:04	-	-	-	



25-р суваг	-	0:52:24	-	-	-	-	-	-	-	-	-	-	-
C1	0:43:32	4:13:29	-	-	-	-	-	-	-	0:04:21	-	-	-
Central TV	-	254:50:08	-	-	-	-	-	-	-	243:11:37	-	-	75:06:48
NTV	-	6:19:18	-	-	-	-	-	-	-	1:06:56	-	-	-
SBN	-	0:25:41	-	-	-	-	-	-	-	-	-	-	-
UBS	-	5:49:09	-	-	-	-	-	-	-	0:01:58	-	-	-
Боловсрол суваг	-	0	-	-	-	-	-	-	-	0:05:14	-	-	-
ЕТВ	-	2:14:33	-	-	-	-	-	-	-	-	-	-	-
Ийгл Ньюс	-	0	-	-	-	-	0:03:20	-	-	-	-	-	-
Малчин ТВ	-	2:21:46	-	-	-	-	-	-	-	-	-	-	-
Монгол HD	-	0:07:20	-	-	-	-	-	-	-	-	-	-	-
Стар ТВ	-	4:33:19	-	-	-	-	-	-	-	79:20:20	-	-	-
ТВ5	-	0:19:58	-	-	-	-	-	-	-	-	-	-	-
ТВ8	-	11:46:55	-	-	-	-	0:02:37	-	-	-	-	-	-
ТВ9	-	0:43:59	-	-	-	-	-	-	-	-	-	-	-
Тэнгэр ТВ	-	2:45:37	-	-	-	-	-	-	-	91:55:22	-	-	-
Хадмал тайлбартай нявтрүүлэг													

*Хүснэгт 27. Арилжааны телевизүүдийн дохионы хэл, хадмал тайлбартай нэвтрүүлсэн нэвтрүүлэг, төрлөөр*

Арилжааны телевизийн нэр	Нэвтрүүлгийн төрөл	Мэдээ	Нийгэм, улс төр	Сурталчилгаа	Танин мэдэхүй	Бусад
Bloomberg MN	Дохионы хэлтэй нэвтрүүлэг	0:19:40	-	-	-	-
Channel 11		-	13:14:14	27:36:25	-	0:10:42
Dream TV		-	2:24:57	-	-	20:27:57
MNC		87:28:09	1:54:43	-	-	0:20:43
National times news		-	44:42:51	-	124:26:27	-
News Channel		0:22:06	277:46:40	-	-	-
Нийслэл		-	24:23:31	-	-	-
Trade-Хөгжил		-	-	58:17:50	41:35:29	-
Volume Plus		41:21:35	2:58:26	0:44:43	-	0:06:55
Авто ТВ		-	13:40:50	-	0:27:14	1:42:53
Гандан ТВ		-	2:07:00	-	25:36:32	-
Лайв ТВ		1:38:01	73:37:15	-	0:40:28	1:46:45
Лайк ТВ		-	9:08:14	60:58:03	260:19:11	-
М кино		-	13:03:55	-	-	-
Их засаг		-	17:27:05	-	1:17:04	9:13:56
Масс ТВ		-	44:04:18	-	-	-
Мянгат Малчин ТВ		-	61:04:02	-	11:40:18	-
Нийслэл		-	0:00:00	-	-	0:10:10
ОТВ		-	49:48:12	-	-	2:56:39
Өлзий ТВ		-	52:52:09	-	-	0:12:11
Парламент		290:06:09	73:54:09	-	-	0:52:48
Соён гэгээрүүлэгч		-	7:59:47	-	1:40:54	-
Суваг 1		-	7:45:30	-	-	-
Суваг 7		-	130:47:39	172:53:25	50:10:52	-
Талын Монгол		-	0:00:00	-	8:19:10	-
ТВ2		-	40:19:09	-	-	-
ТВ6		-	21:08:40	-	28:35:35	3:12:03
Эко		-	-	168:23:28	-	-



Bloomberg MN	Хадмал тайлбартай нэвтрүүлэг	-	1:00:05	-	-	-
C Channel		368:29:18	28:57:34	-	20:49:40	0:23:54
Channel 11		-	0:22:55	-	-	-
MNC		-	1:25:06	-	-	-
National times news		-	1:24:37	-	0:10:35	-
Нийслэл		-	5:43:38	-	-	-
Volume Plus		-	0:07:18	-	-	-
Авто ТВ		-	8:25:35	-	65:31:05	-
Гандан ТВ		-	0:09:21	-	-	-
Лайв ТВ		-	5:56:41	-	-	-
Лайк ТВ		-	7:02:05	-	-	-
М кино		-	13:03:55	-	-	-
Их засаг		-	0:00:00	-	2:48:12	-
Мянгат Малчин ТВ		-	33:13:01	-	-	-
ОНТВ		-	0:05:48	-	-	-
ОТВ		-	-	-	-	-
Өлзий ТВ		-	5:02:48	-	-	-
Парламент		-	19:14:08	-	-	-
Соён гэгээрүүлэгч		-	2:08:36	-	-	-
Суваг 1		-	0:11:49	-	0:21:41	-
ТВ2	-	2:22:59	-	1:26:00	-	
ТВ6	-	-	-	-	-	

2022 оны хугацаанд мониторинг хийсэн өргөн нэвтрүүлгийн телевизүүдийн сувгаар дохионы хэлтэй 3071:02:37 цагийн 3961 нэвтрүүлэг цацагдаж 2021 онтой харьцуулахад (-630:32:38) цагаар буурч, нэвтрүүлгийн тоо нь (-2959)-өөр буурсан үзүүлэлттэй байгаа нь 2021 онд Монгол Улсын Ерөнхийлөгчийн сонгуулийн сурталчилгааны нэвтрүүлгүүд болон сурагчдын цахим хичээлүүд дохионы хэлтэй нэвтрүүлж байсантай холбоотой байна.

2022 оны ӨНТВ-үүдийн Хадмал тайлбартай нэвтрүүлэг (2,840,741 сек) 789:05:41 цагийн 4659 нэвтрүүлэг цацагдсан байна. Энэ нь өмнөх онтой харьцуулахад (+1,465,352 сек) 407:02:32 цагаар нэмэгдэж нэвтрүүлгийн тоо (+3727)-оор нэмэгдсэн үзүүлэлттэй байна.



## 6. Үндэсний түүх, соёл уламжлал, танин мэдэхүйн нэвтрүүлэг

Телевизийн хөтөлбөрт тавигдах шаардлага:

*3.10.1 Монгол улс болон Улаанбаатар хотын нутаг дэвсгэрт үйл ажиллагаа явуулах өргөн нэвтрүүлгийн телевиз нь жилд 200 цагаас багагүй хугацааны үндэсний түүх, соёл, уламжлалын нэвтрүүлэг нэвтрүүлнэ.*

*Арилжааны телевизийн хөтөлбөрт энэхүү шаардлага тавигддаггүй.*

Арилжааны телевизүүдийн хувьд 2022 онд дээрх үзүүлэлтийн харьцаа ӨНТВ-үүдээс эсрэг үр дүнтэй гарчээ. 2022 онд Арилжааны телевизүүдийн дохионы хэлтэй нэвтрүүлэг (9,039,373 сек) 2510:56:13 цагийн 5508 нэвтрүүлэг гарч өмнөх оныхоос (+3,981,329 сек) 1105:55:29 цагаар өссөн үзүүлэлттэй, нэвтрүүлгийн тоо нь (+1992)-өөр өссөн үр дүнтэй байна. Харин Хадмал тайлбартай нэвтрүүлгийн хувьд 2022 онд (2,483,432 сек) 689:50:32 цагийн 1921 нэвтрүүлэг гарч өмнөх оныхоос (-5,543,855 сек) 1539:57:35 цагаар буурч, нэвтрүүлгийн тоо (-5162)-оор буурсан үзүүлэлттэй байна. Хадмал тайлбартай нэвтрүүлгийн хувьд зөрүүтэй байгаа нь 2021 онд SPS спортын төрөлжсөн 4 суваг бүгд хадмал тайлбартай нэвтрүүлэг цацдаг байсан бол 2022 онд хадмал тайлбартай нэвтрүүлэг огт гаргаагүй нь бас нөлөөлсөн гэж харж болохоор байна.

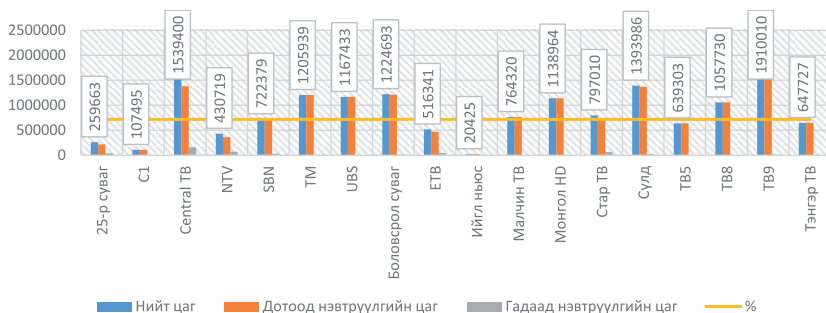
*Хүснэгт 28. ӨНТВ-үүдийн Үндэсний түүх, соёл, уламжлалын нэвтрүүлэг*

Өргөн нэвтрүүлгийн телевизийн нэр	Үндэсний түүх, соёл, уламжлалын нэвтрүүлэг				
	Нийт цаг	Дотоод нэвтрүүлгийн цаг	Гадаад нэвтрүүлгийн цаг	Дотоод нэвтрүүлгийн хувь	Гадаад нэвтрүүлгийн хувь
25-p суваг	72:07:43	61:00:04	11:07:39	84.6%	15.4%
C1	29:51:35	29:51:35	0:00:00	100%	0%
Central TV	427:36:40	382:40:51	44:55:49	89.5%	10.5%
NTV	119:38:39	100:12:29	19:26:10	83.8%	16.2%
SBN	200:39:39	192:29:42	8:09:57	95.9%	4.1%
TM	334:58:59	334:40:23	0:18:36	99.9%	0.1%
UBS	324:17:13	324:17:13	0:00:00	100%	0%
Боловсрол суваг	340:11:33	336:11:09	4:00:24	98.8%	1.2%
ETB	143:25:41	130:12:10	13:13:31	90.8%	9.2%
Ийгл ньюс	5:40:25	5:40:25	0:00:00	100%	0%
Малчин ТВ	212:18:40	212:18:40	0:00:00	100%	0%
Монгол HD	316:22:44	316:22:44	0:00:00	100%	0%



Стар ТВ	221:23:30	202:44:46	18:38:44	91.6%	8.4%
Сүлд	387:13:06	381:02:17	6:10:49	98.4%	1.6%
ТВ5	177:35:03	177:35:03	0:00:00	100%	0%
ТВ8	293:48:50	293:48:50	0:00:00	100%	0%
ТВ9	530:33:30	528:37:02	1:56:28	99.6%	0.4%
Тэнгэр ТВ	179:55:27	179:33:21	0:22:06	99.8%	0.2%

Зураг 35. ӨНТВ-үүдийн Үндэсний түүх, соёл, уламжлалын нэвтрүүлэг, секундээр



2022 онд ӨНТВ-үүдээс дээрх шаардлагыг хангаагүй 25-р суваг, C1, NTV, TM, ETB, Ийгл, ТВ5, Тэнгэр гэсэн 8 телевиз байна.



## 7. Хүүхдэд зориулсан нэвтрүүлэг

Телевизийн хөтөлбөрт тавигдах шаардлага:

3.10.2 Монгол улс болон Улаанбаатар хотын нутаг дэвсгэрт үйл ажиллагаа явуулах өргөн нэвтрүүлгийн телевиз нь жилд 130 цагаас багагүй 6+, 12+ насны ангилалтай (бага, өсвөр насны) хүүхдэд зориулсан нэвтрүүлэг нэвтрүүлнэ.

3.10.3 Монгол улс болон Улаанбаатар хотын нутаг дэвсгэрт үйл ажиллагаа явуулах өргөн нэвтрүүлгийн телевиз нь жилд 90 цагаас багагүй хугацааны балчир нас буюу 3+ насны ангилалтай хүүхдэд зориулсан нэвтрүүлэг нэвтрүүлнэ.

*Арилжааны телевизийн хөтөлбөрт энэхүү шаардлага тавигддаггүй.*

2022 оны нэгдсэн дүнгээр өргөн нэвтрүүлгийн нийт 18 телевизээс 15 телевиз хүүхдийн нэвтрүүлэг гаргасан бол 2 телевиз огт гаргаагүй тул доорх хүснэгтэн мэдээлэлд хамрагдаагүй болно. Хүүхдийн нэвтрүүлэг гаргаагүй телевизүүдэд Eagle, Тэнгэр телевизүүд багтжээ.

Дараах хүснэгтэд 3+, 6+, 12+ насны ангилалтай хүүхдийн нэвтрүүлгийг цагаар гаргасан.

3+ насны ангилалтай хүүхдийн нэвтрүүлгийн шаардлага хангасан сувгууд нь SBN, Боловсрол суваг, ТВ8 телевизүүд байна.

C1, Central болон Стар ТВ-үүд 6+, 12+ насны ангилалтай хүүхдийн нэвтрүүлэг огт гаргаагүй үзүүлэлттэй байна.

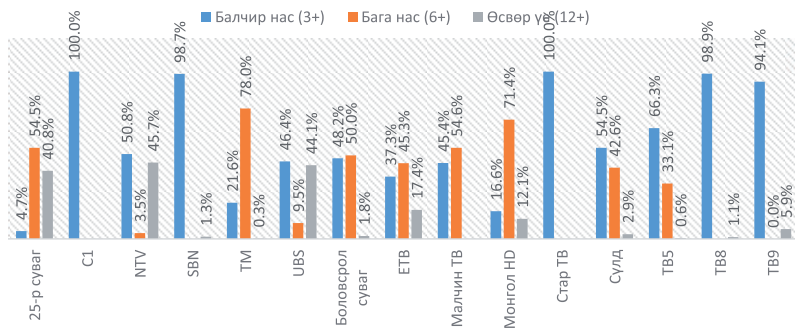
*Хүснэгт 30. ӨНТВ-үүдийн хүүхдийн нэвтрүүлгийн цаг, насны ангиллаар*

Телевизийн нэр	Хүүхдийн нэвтрүүлэг насны ангиллаар		
	Балчир нас (3+)	Бага нас (6+) болон Өсвөр (12+)	Хүүхдийн нэвтрүүлгийн нийт цаг
	90 цагаас багагүй	130 цагаас багагүй	
25-р суваг	2:20:51	47:41:20	50:02:11
C1	50:36:26	-	50:36:26
NTV	85:23:29	82:47:50	168:11:19
SBN	236:39:19	3:09:45	239:49:04
TM	45:42:25	165:32:58	211:15:23
UBS	12:58:57	15:00:29	27:59:26
Боловсрол суваг	164:12:30	176:27:43	340:40:13
ETB	45:13:38	76:10:51	121:24:29
Малчин ТВ	62:34:41	75:07:11	137:41:52
Монгол HD	17:54:25	90:17:24	108:11:49
Стар ТВ	41:15:36	-	41:15:36
Сүлд	75:57:23	63:23:47	139:21:10
ТВ5	64:52:35	32:59:18	97:51:53
ТВ8	140:54:24	1:34:29	142:28:53



TB9	20:41:36	1:18:32	22:00:08
Central	2:13:01	-	2:13:01

**Зураг 37. ӨНТВ-үүдийн хүүхдийн нэвтрүүлэг насны ангилал, нэвтрүүлэгт эзлэх хувиар**



## 8. Теле-худалдааны телевизийн мониторинг

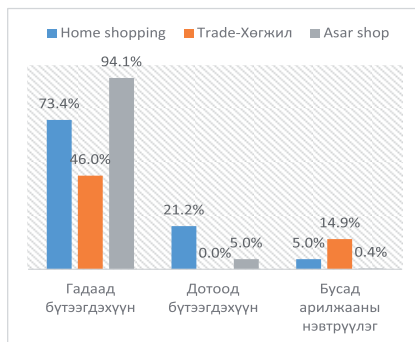
Телевизээр нэвтрүүлэх зар сурталчилгааны зохицуулалтын журам:

**5.8. Теле худалдааны чиглэлээр төрөлжсөн телевизээр зөвхөн теле худалдааны нэвтрүүлэг бэлтгэн нэвтрүүлэх бөгөөд зар сурталчилгаа, бүтээгдэхүүн байршуулалт, хөтөлбөрийн ивээн тэтгэлт, төлбөр, захиалгат нэвтрүүлэг нэвтрүүлэхгүй.**

**Зураг 38. Теле худалдааны телевизээр реклам дамжуулсан хугацаа, цагаар**



**Зураг 39. Нэвтрүүлгийн төрөл, ангилал**



*Хүснэгт 31. Теле-худалдааны телевизээр арилжаа сурталчилгааны нэвтрүүлэг хэтрүүлэн дамжуулсан жилийн дундаж хувь болон нийт зөрчлийн тоо*

Теле худалдааны суваг	Дундаж хувь			Нийт зөрчлийн тоо		
	2020	2021	2022	2020	2021	2022
Home Shopping	9.18%	7.97%	4.96%	81	64	0
Trade (Хөгжил)	2.98%	0.91%	14.86%	0	0	177
Шууд ТВ	0%	9.27%	0.43%	0	67	0

*Хүснэгт 32. Теле-худалдааны телевизийн үндэсний үйлдвэрийн бүтээгдэхүүн, үйлчилгээ сурталчилсан байдал*

Теле худалдааны суваг	Дундаж хувь		
	2020	2021	2022
Home Shopping	9.18%	7.97%	22.4%
Trade (Хөгжил)	2.98%	0.91%	0%
Шууд ТВ	0%	9.27%	5.1%



## Гурав. ТЕЛЕВИЗЭЭР НЭВТРҮҮЛЭХ ЗАР СУРТАЛЧИЛГААНЫ ЗОХИЦУУЛАЛТЫН ЖУРАМ

(Өргөн нэвтрүүлгийн болон арилжааны телевизүүд)

### 1.3.Зар сурталчилгааны тайлан

Телевизээр нэвтрүүлэх зар сурталчилгааны зохицуулалтын журам:

4.13. Өргөн нэвтрүүлгийн болон арилжааны телевизээр нэвтрүүлж буй зар сурталчилгааны хугацааг тогтоох, үүнд: “1 цагт дамжуулах зар сурталчилгаа 15 минутаас хэтрэхгүй байх” заалтыг хангасан байдал.

Хүснэгт 33. Телевизүүдийн нэг цагт дамжуулсан зар сурталчилгааны хэтрэлт, цагаар

Телевизийн төрөл	2021			2022		
	Нийт хэтрүүлж цацсан рекламны секунд	Эзлэх хувь	ТВ тоо	Нийт хэтрүүлж цацсан рекламны секунд	Эзлэх хувь	ТВ тоо
ӨНТВ	759,945	62.7%	18	722,423	71.9%	18
АрТВ	449,125	37%	48	281,574	28%	51
Нийт	<b>1,211,112</b>	<b>100%</b>	<b>71</b>	<b>1,005,038</b>	<b>100%</b>	<b>74</b>

2022 оны мониторингийн нэгдсэн дүнгээр нийт зар сурталчилгааны цацалт өмнөх оныхоос буурч, хэтрүүлсэн цацсан зар сурталчилгааны хэмжээ мөн адил буурсан үзүүлэлттэй байна. Цаг тутам хэтрүүлж цацсан нийт 1,005,038 секундын рекламны 71,8%-ийг ӨНТВ, 28%-ийг арилжааны телевиз, 0,1%-ийг олон нийтийн телевиз эзэлж байна. 2022 оны зар сурталчилгааны хэтрэлтийн хэмжээг 2021 оны дүнтэй харьцуулбал 0,82% буюу 992,926 секундээр буурсан үзүүлэлттэй байна. ӨНТВ-ийн хувьд өмнөх онтой харьцуулахад 0,9% буюу 37522 секунтээр буурч, арилжааны телевизийн хувьд 0,62% буюу 167551 секунтээр буурчээ.

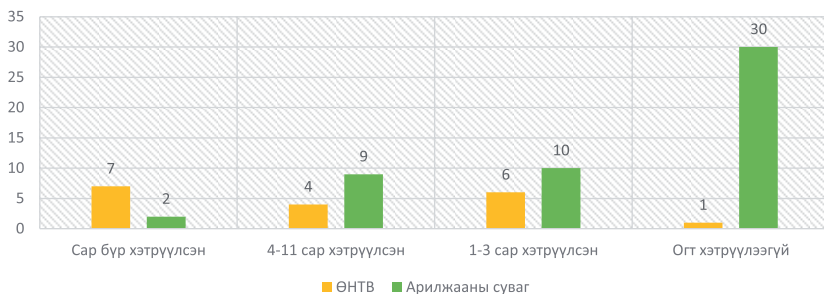
2022 онд мониторинг хийгдсэн нийт сувгуудаар 55,786,286 секундын арилжааны зар сурталчилгаа (үгэн зарыг тооцсон ба нийгмийн сурталчилгаа ороогүй) цацагджээ. Үүний 1,005,038 секундын зар сурталчилгааг цагт 15 минут байх тогтоосон хугацаанаас хэтрүүлэн цацсан бол зар сурталчилгаа цацах боломжтой 575,938,752 секундыг ашиглаагүй байна.

*Хүснэгт 34. Нийт ТВ-ийн зар сурталчилгааны хэмжээ, оноор*

Үзүүлэлт	2021		2022	
	Секундээр	Цаг:мин:сек	Секундээр	Цаг:мин:сек
Нийт сурталчилгааны хэмжээ	60,917,319	16921:28:39	55,786,286	15496:11:26
Хязгаараас хэтэрсэн дүн	1,209,070	335:51:10	1,005,038	279:10:38
Хязгаарлалтанд хүрээгүй дүн	468,514,351	130142:52:31	575,938,752	159982:59:12

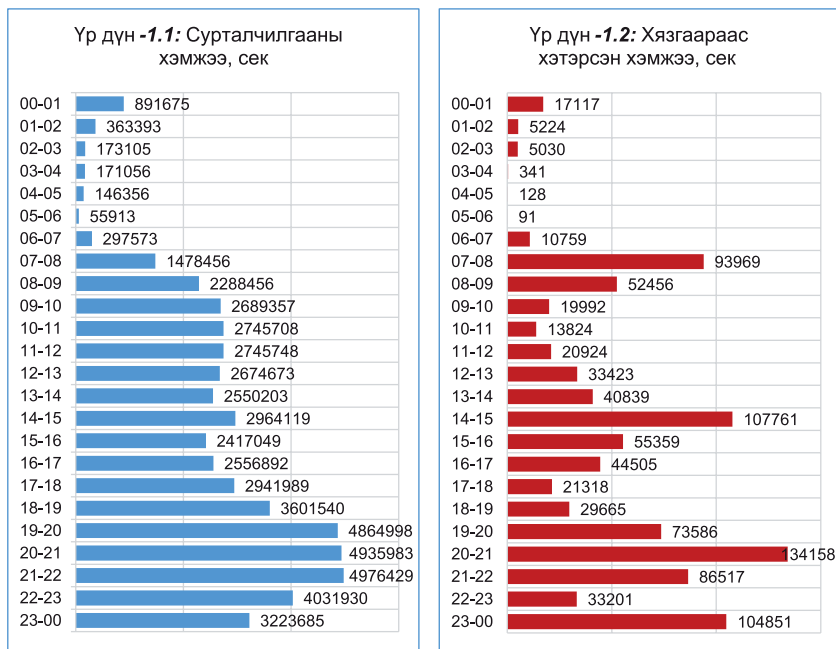
Зар сурталчилгааг хэтрүүлэн цацсан байдлыг сараар нь авч үзвэл телевизийн суваг бүр харилцан адилгүй үр дүн үзүүлжээ. Үүнээс өргөн нэвтрүүлгийн 18 телевиз бүгд зар сурталчилгааны хэтрэлттэй, арилжааны телевизүүдээс 30 нь огт хэтрүүлээгүй бол 21 суваг нь зар сурталчилгааны хэтрэлттэй гэж гарсан байна. Телевизүүдийн зар сурталчилгааны хэтрэлтийг телевиз тус бүрийн тайлангаас дэлгэрэнгүй харах боломжтой.

*Зураг 40. Телевизүүдийн зар сурталчилгааны сар тутмын хэтрэлт, телевизийн төрлөөр*





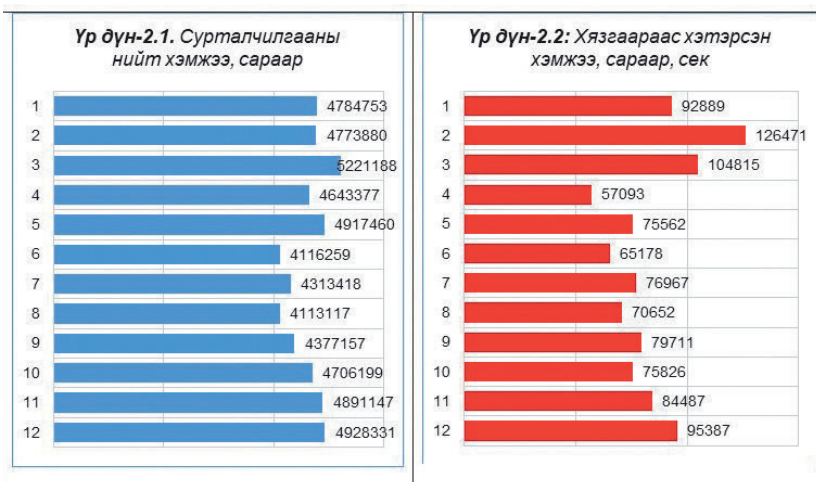
**Зураг 41. Нийт телевизүүдийн зар сурталчилгаа болон хязгаараас хэтэрсэн хэмжээ, секундээр**



2022 онд цацагдсан зар сурталчилгааны хэмжээг цагаар нь авч үзвэл оройн 19-23 цагт хамгийн их зар сурталчилгаа цацагджээ. Харин 07-08, 14-15 цагуудад мөн 19-23 цагуудад сурталчилгааг илүүтэй хэтрүүлэн цацжээ.



**Зураг 42. Нийт телевизүүдийн зар сурталчилгаа болон хязгаараас хэтэрсэн хэмжээ, сараар**



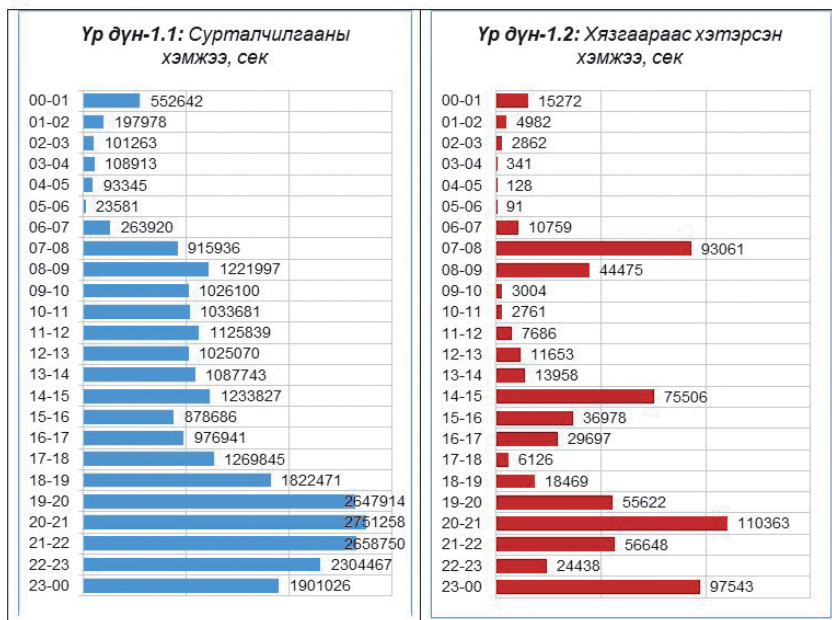
2022 оны нэгдсэн мониторингийн дүнгээс харахад хамгийн их сурталчилгаа 3, 5, 11, 12 саруудад нийлүүлэгдсэн байхад 7, 8 саруудад сурталчилгаа хамгийн бага нийлүүлэгджээ.

Зар сурталчилгааг тогтоосон хугацаанаас хэтрүүлэн цацсан саруудад 1, 2, 3, 12 сарууд багтсан бол 4 болон 6 саруудад зар сурталчилгааны хэтрүүлэн цацсан хэмжээ харьцангуй бага үзүүлэлттэй гарсан байна.

Энэхүү үзүүлэлтийг өргөн нэвтрүүлэгийн телевиз болон арилжааны телевизүүдээр салган авч үзсэнийг дараах зурагнуудаас харж болно.



**Зураг 43. Өргөн нэвтрүүлгийн телевизүүдийн зар сурталчилгаа болон хязгаараас хэтэрсэн хэмжээ, секундээр**



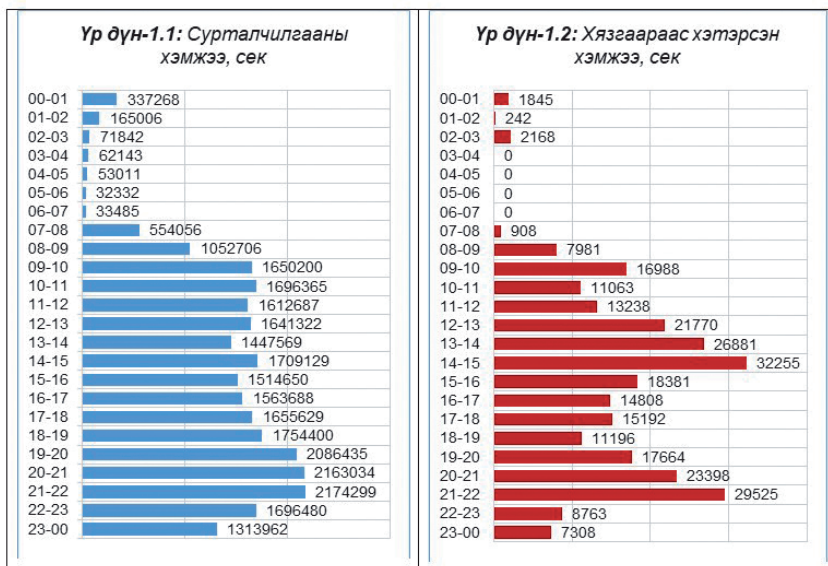
**Зураг 44. Өргөн нэвтрүүлгийн ТВ-үүдийн зар сурталчилгаа болон хязгаараас хэтэрсэн хэмжээ, сараар**







**Зураг 45. Арилжааны телевизүүдийн зар сурталчилгаа болон хязгаараас хэтэрсэн хэмжээ, секундээр**



**Зураг 46. Арилжааны сувгуудын зар сурталчилгаа болон хязгаараас хэтэрсэн хэмжээ, сараар**





## 2. Баннер

### Телевизээр нэвтрүүлэх зар сурталчилгааны зохицуулалтын журам:

4.21. Зар сурталчилгааны цагаас бусад үед нэвтрүүлж буй аливаа нэвтрүүлэг, киноны үеэр ивээн тэтгээгчийн болон аливаа бараа, бүтээгдэхүүн, үйлчилгээний зар сурталчилгааг баннер хэлбэрээр, урсдаг зар байдлаар дэлгэц дээр давхардуулан гаргахгүй байна.

2022 оны хугацаанд энэхүү шаардлагын зөрчил гаргасан өргөн нэвтрүүлгийн 17, арилжааны 24 телевиз байна. Зөрчлийн тоог телевиз болон сараар харуулав.

Энэ шаардлагыг хянахад тухайн телевизийн өөрийн нэвтрүүлгийн промо, танилцуулгыг оруулдаггүй болно.

### Хүснэгт 35. Өргөн нэвтрүүлгийн телевизүүдийн баннер гаргасан зөрчил, тоогоор

№	ӨНТВ	Нийт	Сар											
			1	2	3	4	5	6	7	8	9	10	11	12
1	Ийгл ньюс	114	22	14	55	17	0	0	0	6	0	0	0	0
2	TB9	112	23	0	8	9	11	1	18	10	8	6	9	9
3	UBS	106	0	1	0	0	0	18	28	26	0	0	0	33
4	25-р суваг	93	6	25	3	4	5	6	6	4	5	28	0	1
5	TB5	89	7	1	2	2	13	5	19	3	0	0	30	7
6	Монгол HD	83	1	4	6	0	0	0	1	0	23	12	26	10
7	C1	64	0	1	8	2	0	7	14	31	1	0	0	0
8	Central TB	63	0	0	0	0	0	0	6	3	2	8	32	12
9	TB8	50	0	1	0	0	3	0	0	25	11	1	0	9
10	Тэнгэр ТВ	22	0	0	0	0	0	0	12	9	1	0	0	0
11	NTV	17	8	2	3	4	0	0	0	0	0	0	0	0
12	ETB	16	0	5	2	3	0	0	6	0	0	0	0	0
13	SBN	11	1	0	0	1	0	3	1	1	4	0	0	0
14	Стар ТВ	11	0	0	0	0	10	0	0	0	0	0	0	1
15	Сүлд	5	0	0	0	0	0	0	0	1	4	0	0	0
16	Боловсрол суваг	3	0	0	0	0	0	2	0	1	0	0	0	0
17	ТМ	2	0	0	0	0	1	0	1	0	0	0	0	0
18	Малчин ТВ	0	0	0	0	0	0	0	0	0	0	0	0	0

### Хүснэгт 36. Арилжааны телевизүүдийн телевизүүдийн баннер гаргасан байдал

№	Арилжааны ТВ	Нийт	Сар											
			1	2	3	4	5	6	7	8	9	10	11	12
1	Dream TV	928	23	112	115	125	146	0	0	118	99	174	16	0
2	SPS World	163	0	15	43	25	23	11	26	7	13	0	0	0
3	Нийслэл	74	2	5	0	0	0	0	0	0	4	44	18	1
4	Movie Max	65	0	0	3	2	1	0	10	3	11	3	18	14
5	Авто ТВ	53	8	0	3	9	12	4	3	3	0	0	11	0
6	SPS National	35	6	5	5	5	8	6	0	0	0	0	0	0
7	Channel 11	34	1	1	1	3	5	6	8	0	3	5	1	0
8	Volume Plus	34	0	0	0	0	0	0	0	0	0	0	26	8
9	Мянгат Малчин ТВ	34	0	3	0	0	0	6	4	5	6	6	1	3
10	Их засаг	32	0	5	24	3	0	0	0	0	0	0	0	0
11	Asianbox	24	0	0	0	24	0	0	0	0	0	0	0	0
12	SPS Prime	20	12	0	0	0	6	2	0	0	0	0	0	0
13	National times news	18	0	0	0	1	0	0	7	9	0	1	0	0
14	TB2	18	0	2	0	1	6	0	4	0	0	2	0	3
15	Өлзий ТВ	15	0	0	4	6	1	3	0	0	0	0	0	1
16	OTB	14	0	0	2	1	8	3	0	0	0	0	0	0
17	Парламент	12	0	12	0	0	0	0	0	0	0	0	0	0
18	Бидний цөөхөн Монголчууд	11	5	3	1	0	0	0	1	0	0	0	1	0
19	Суваг 7	10	0	10	0	0	0	0	0	0	0	0	0	0
20	TB6	5	0	0	4	0	0	0	0	0	0	1	0	0
21	MNC	3	0	0	0	0	0	1	0	1	0	1	0	0
22	Лайв ТВ	3	0	0	0	0	0	0	0	2	1	0	0	0
23	SPS NBA	2	0	0	0	0	0	0	0	0	0	0	2	0
24	Масс ТВ	1	0	0	0	0	0	0	0	0	0	1	0	0

### 3. Нийгмийн зар сурталчилгаа

Жилийн хугацаанд нийт телевизүүдээр 2450 цаг 17 минутын (8,821,052 сек) нийгмийн шинж чанартай зар сурталчилгаа цацагдсан нь өмнөх жилээсээ 1529 цаг гаруйгаар эрс буурсан үзүүлэлттэй байна.

Нийгмийн зар сурталчилгаа нь нийт зар сурталчилгааны (үгэн зарыг оролцуулаад) 16%-ийг бүрдүүлжээ. Энэ нь өмнөх онтой харьцуулахад 1%-ийн өсөлттэй байна.

2020, 2021 оны хувьд 2019 онтой харьцуулахад Нийгмийн зар сурталчилгаа 2 дахин нэмэгдсэн нь Ковид19-ийн улмаас сэрэмжлүүлэг, уриалга бүхий



нийгмийн зар сурталчилгаа ихээр цацагдсантай холбоотой байсан. 2022 оны хувьд Ковид19-ийн нөхцөл байдал хэвийн хэмжээнд шилжсэнтэй холбоотойгоор өмнөх онуудтай харьцуулахад эрс буурсан гэж дүгнэж болохоор байна.

*Хүснэгт 37. Нийгмийн зар сурталчилгаа цацагдсан хувь, телевизийн төрлөөр*

Төрөл	2021			2022		
	Секунд	Цаг:мин:сек	Хувь	Секунд	Цаг:мин:сек	Хувь
Олон нийтийн телевиз	1,430,004	397:13:24	10%	933,496	259:18:16	10.6%
ӨНТВ	4,748,486	1319:01:26	33%	2,500,532	694:35:32	28.3%
Арилжааны телевиз	8,148,744	2263:32:24	57%	5,387,024	1496:23:44	61%
Нийт	14,327,234	3979:47:14	100%	8,821,052	2450:17:32	100%

*Хүснэгт 38. МҮОНТ-ээр нийгмийн зар сурталчилгаа хамгийн их цацсан 10 байгууллага*

№	Байгууллага	Секунд	Цаг:мин:сек	Нийт сурталчилгаанд эзлэх хувь
1	МҮОНРТ	213439	59:17:19	22.9%
2	Эрүүл мэндийн яам	166713	46:18:33	17.9%
3	Нийгмийн эрүүл мэндийн үндэсний төв	94797	26:19:57	10.2%
4	Хууль зүй дотоод хэргийн яам	70529	19:35:29	7.6%
5	НҮБ Нэгдсэн үндэстний байгууллага	52902	14:41:42	5.7%
6	Гэр бүл, хүүхэд, залуучуудын хөгжлийн газар	45244	12:34:04	4.8%
7	Үндэсний аюулгүй байдлын зөвлөл	32447	9:00:47	3.5%
8	Экологийн цагдаагийн алба	29821	8:17:01	3.2%
9	Реклам	27710	7:41:50	3.0%
10	Цагдаагийн ерөнхий газар	26138	7:15:38	2.8%



**Хүснэгт 39. ӨНТВ-үүдээр нийгмийн зар сурталчилгаа хамгийн их цацсан 10 байгууллага**

№	Байгууллага	Секунд	Цаг:мин:сек	Нийт сурталчилгаанд эзлэх хувь
1	Харилцаа холбооны зохицуулах хороо	501001	139:10:01	20%
2	Монгол Улсын Ерөнхийлөгчийн алба	347950	96:39:10	13.9%
3	Эрүүл мэндийн яам	271984	75:33:04	10.9%
4	Монгол Улсын Засгийн газар	261380	72:36:20	10.5%
5	Үндэсний брэндийн бодлогын зөвлөл	125185	34:46:25	5.0%
6	Цагдаагийн ерөнхий газар	117797	32:43:17	4.7%
7	Үндэсний аюулгүй байдлын зөвлөл	112495	31:14:55	4.5%
8	Хууль зүй дотоод хэргийн яам	74243	20:37:23	3.0%
9	Нийгмийн эрүүл мэндийн үндэсний төв	72812	20:13:32	2.9%
10	Сангийн яам	71550	19:52:30	2.9%

**Хүснэгт 40. Арилжааны телевизүүдээр нийгмийн зар сурталчилгаа хамгийн их цацсан 10 байгууллага**

№	Байгууллага	Секунд	Цаг:мин:сек	Нийт сурталчилгаанд эзлэх хувь
1	Монгол Улсын Ерөнхийлөгчийн алба	1260817	350:13:37	23.4%
2	Харилцаа холбооны зохицуулах хороо	1167264	324:14:24	21.7%
3	Эрүүл мэндийн яам	438646	121:50:46	8.1%
4	Реклам	394849	109:40:49	7.3%
5	Цагдаагийн ерөнхий газар	265128	73:38:48	4.9%
6	Экологийн цагдаагийн алба	226324	62:52:04	4.2%
7	Монгол Улсын Засгийн газар	182590	50:43:10	3.4%
8	Нийгмийн эрүүл мэндийн үндэсний төв	181332	50:22:12	3.4%
9	Цахим хөгжил, харилцаа холбооны яам	148823	41:20:23	2.8%
10	Оюуны өмчийн газар	134608	37:23:28	2.5%



#### 4. Сурталчилгааны хийц

##### Телевизээр нэвтрүүлэх зар сурталчилгааны зохицуулалтын журам:

3.9. Оргил цагаар (18:00 – 23:00) нэвтрүүлэх зар сурталчилгааны 80 хувиас доошгүй нь Монголд бүтээсэн байна.

Хүснэгт 47. ӨНТВ-ийн нэвтрүүлсэн зар сурталчилгааны хийцийн мэдээлэл, гадаад, дотоодор

ТВ төрөл	Сурталчилгааны хийц	Нийт		Оргил цагаар /18-23/	
		Гадаад	Дотоод	Гадаад	Дотоод
ӨНТВ	Секунд	2198949	28017570	1272203	13884884
	Хувь	7%	93%	54%	46%
	График				

Хүснэгт 48. Арилжааны телевизийн нэвтрүүлсэн зар сурталчилгааны хийцийн мэдээлэл, гадаад, дотоодор

ТВ төрөл	Сурталчилгааны хийц	Нийт		Оргил цагаар /18-23/	
		Гадаад	Дотоод	Гадаад	Дотоод
Арилжааны ТВ	Секунд	1535329	32278222	748962	11452868
	Хувь	5%	95%	58%	42%
	График				



## ДӨРӨВ. ӨРГӨН НЭВТРҮҮЛГИЙН ТЕЛЕВИЗИД НЭМЭЛТЭЭР ТАВЬСАН НЭВТРҮҮЛГИЙН ШААРДЛАГЫН ХЭРЭГЖИЛТИЙН БАЙДАЛД ХИЙСЭН ДҮГНЭЛТ

### ӨРГӨН НЭВТРҮҮЛГИЙН ТЕЛЕВИЗҮҮДИЙН 2022 ОНД НЭВТРҮҮЛСЭН ҮНДЭСНИЙ ТҮҮХ, СОЁЛ, УЛАМЖЛАЛЫН НЭВТРҮҮЛГИЙН ТАЙЛАН

Харилцаа холбооны зохицуулах хороо нь өргөн нэвтрүүлгийн телевизийн хөтөлбөрт “Телевизийн хөтөлбөрт тавигдах шаардлага” (Тус хорооны 2021 оны 01 тоот тогтоолор батлагдсан)-аар жилд бэлтгэн нэвтрүүлэх үндэсний түүх, соёл, уламжлалын болон танин мэдэхүйн нэвтрүүлгийн цагийг зааж, тодорхой үүрэг хүлээлгэсэн байдаг.

#### *“Телевизийн хөтөлбөрт тавигдах шаардлага”*

Монгол улсад хамрах хүрээтэй өргөн нэвтрүүлгийн телевиз нь:

3.10.1.Жилд 200 цагаас багагүй хугацааны үндэсний түүх, соёл, уламжлалын нэвтрүүлэг нэвтрүүлэх байна.

3.10.4.Жилд 180 цагаас багагүй хугацааны танин мэдэхүйн нэвтрүүлэг нэвтрүүлнэ.

Өргөн нэвтрүүлгийн телевизүүдийн 2022 онд нэвтрүүлсэн ҮНДЭСНИЙ ТҮҮХ, СОЁЛ, УЛАМЖЛАЛЫН нэвтрүүлгийн хяналт, мониторингийн дүн

Телевизийн нэр	2022 оны нийт дүнгээр
Central ТВ	302:44:39
Боловсрол суваг	300:30:50
Монгол HD	261:11:51
ТВ8	259:47:20
Сүлд	227:22:43
SBN	163:42:56
ТВ9	144:59:45
ТМ	136:43:36
Стар ТВ	128:39:18
Малчин ТВ	110:46:30
TenGer	108:54:11
UBS	100:28:05



ЕТВ	78:32:06
NTV	58:53:05
ТВ5	58:26:56
С1	19:35:35
25-р суваг	17:15:01
Ийгл ньюс	5:40:25

Дээрх хүснэгтээс харахад жилд 200 цагаас багагүй хугацааны үндэсний түүх, соёл, уламжлалын нэвтрүүлэг нэвтрүүлэх шаардлагыг Central, Боловсрол суваг, Монгол HD, ТВ8, Сүлд телевизүүд хангаж байгаа бол С1, 25-р суваг, Ийгл ньюс телевизүүд энэ төрлийн нэвтрүүлэг бэлтгэн хүргээгүй байгаа бөгөөд энэхүү шаардлагын биелэлт 28%-тай буюу хангалтгүй үзүүлэлттэй байна.

Мөн жилд 180 цагаас багагүй ТАНИН МЭДЭХҮЙН нэвтрүүлэг нэвтрүүлэх шаардлагын хэрэгжилтийн байдал

Телевизийн нэр	2022 оны нийт дүнгээр
TenGer	1179:02:13
Ийгл ньюс	610:52:05
Central ТВ	482:59:07
25-р суваг	350:48:09
Боловсрол суваг	307:16:02
ТВ9	215:22:30
Стар ТВ	215:05:57
ТВ8	193:42:07
Сүлд	190:27:35
ТМ	173:15:01
ЕТВ	156:00:00
С1	138:19:42
UBS	128:03:27
ТВ5	105:40:23
Монгол HD	104:12:15
NTV	81:23:10
SBN	68:47:15
Малчин ТВ	31:52:18

Дээрх хүснэгтээс харахад жилд 180 цагаас багагүй цагийн танин мэдэхүйн нэвтрүүлэг нэвтрүүлэх шаардлагыг TenGer, Ийгл ньюс, Central, 25-р суваг, Боловсрол суваг, ТВ9, Стар ТВ8, Сүлд телевизүүд бүрэн хангаж байгаа бол





харин Малчин, SBN, NTV телевизүүд хангалтгүй нэвтрүүлсэн байдалтай байна. Энэхүү шаардлагын хэрэгжилт 56% байгаа нь телевизүүд танин мэдэхүйн монгол нэвтрүүлгээс гадна гадаадын танин мэдэхүйн төрлийн нэвтрүүлэг, баримтат кино зэрэг нэвтрүүлж байгаатай холбоотой юм.

Тус хорооноос телевизүүдийн хөтөлбөрт хийгддэг хяналт, мониторингийн дүнгээр дээрх шаардлага хангахгүй байгаа телевизүүдэд 2022 оны 11-р сард хугацаатай үүрэг даалгавар өгсөн болно.

**Арилжааны телевизүүдийн тухайд** заавал үндэсний түүх, соёл, уламжлал, танин мэдэхүйн нэвтрүүлэг бэлтгэн нэвтрүүлэх үүрэг хүлээлгээгүй байдаг.

## **ОРОН НУТГИЙН ӨРГӨН НЭВТРҮҮЛГИЙН ТЕЛЕВИЗҮҮДИЙН 2022 ОНД НЭВТРҮҮЛСЭН ҮНДЭСНИЙ ТҮҮХ, СОЁЛ, УЛАМЖЛАЛ, ТАНИН МЭДЭХҮЙН НЭВТРҮҮЛГИЙН ТАЙЛАН**

Орон нутгийн өргөн нэвтрүүлгийн телевизүүдэд үндэсний түүх, соёл, уламжлалын нэвтрүүлэг болон танин мэдэхүйн нэвтрүүлэг холбоотой дараах шаардлага тавьж байна.

### ***“Телевизийн хөтөлбөрт тавигдах шаардлага”***

3.12.1. Жилд 180 цагаас багагүй хугацааны үндэсний түүх, соёл, уламжлалын нэвтрүүлэг нэвтрүүлнэ нэвтрүүлнэ.

3.12.3 Жилд 90 цагаас багагүй хугацааны танин мэдэхүйн нэвтрүүлэг нэвтрүүлнэ.

**Орон нутгийн өргөн нэвтрүүлгийн телевизүүдээр үндэсний түүх, соёл, уламжлалын болон танин мэдэхүйн нэвтрүүлэг нэвтрүүлсэн байдал.**

Орон нутгийн нийт 57 өргөн нэвтрүүлгийн телевизүүдээс улиралд 15 телевизийг түүврийн аргаар хяналт, мониторингд хамруулж, хамрах хүрээ өргөнтэй BBS ТВ, ТВ-24, ТВ4 телевизүүдийн хөтөлбөрт байнгын мониторинг хийдэг.



### Хамрах хүрээ өргөжүүлсэн телевизүүд

Орон нутгийн өргөн нэвтрүүлгийн телевизийн нэр	Жилийн дүнгээр	
	Үндэсний түүх, соёл, уламжлалын нэвтрүүлэг /жилд 180 цаг/	Танин мэдэхүйн нэвтрүүлэг /жилд 90 цаг/
ТВ24 (Орхон)	119:27:29	141:42:53
BBS ТВ (Сүхбаатар)	113:00:15	98:25:19
ТВ4 (Дархан-Уул)	6:51:52	5:36:41

Дээрх хамрах хүрээ өргөжүүлсэн орон нутгийн 3 телевизийн мониторингийн дүнг авч үзэхэд ТВ4 аль ч шаардлагыг хангаагүй үзүүлэлттэй байгаа бол ТВ24, BBS телевизүүдий хувьд танин мэдэхүйн цагийн хувь хэмжээг хангасан бол үндэсний түүх, соёл, уламжлалын нэвтрүүлэг нэвтрүүлсэн ч хараахан заасан хэмжээнд хүрэхгүй үзүүлэлт үзүүлж байна.

Бусад орон нутгийн өргөн нэвтрүүлгийн телевизүүдийн үндэсний түүх, соёл, уламжлал болон танин мэдэхүйн нэвтрүүлгийн цагийн явцыг улирлын нийлбэр дүнгээр тус бүр гаргалаа.

### 2022 оны 1-р улирал

Орон нутгийн өргөн нэвтрүүлгийн телевизийн нэр	Үндэсний түүх, соёл, уламжлалын нэвтрүүлэг	Танин мэдэхүйн нэвтрүүлэг
Тамир ТВ (Архангай)	99:05:21	41:14:03
Дорнын ТВ6 (Дорнод)	37:44:12	108:13:07
Завхан ТВ (Завхан)	36:25:45	54:00:56
MBS ТВ (Орхон)	38:19:30	5:36:28
Номгон ТВ (Баянхонгор)	36:18:33	0:00:00
Баянхонгор ТВ (Баянхонгор)	14:45:38	14:28:04
Увс ТВ (Увс)	4:30:13	11:55:05
Олон ястны ТВ (Ховд)	22:19:05	14:45:25
Ховд ТВ (Ховд)	14:42:27	13:56:20
АВ ТВ (Архангай)	26:37:52	0:00:00
МВС ТВ (Увс)	22:00:01	0:00:00
Эйр-1 ТВ (Завхан)	0:00:00	12:31:35
Саян ТВ (Баян-Өлгий)	8:16:10	0:00:00
Миний нутаг ТВ (Говь-Алтай)	0:00:00	0:00:00

2022 оны 1 дүгээр улиралд мониторингид хамрагдсан телевизүүдээс Тамир (Архангай), Дорнын ТВ6 (Дорнод), Завхан ТВ (Завхан) телевизүүд



2 шаардлагыг хоёуланг нь хангахуйц явцтай нэвтрүүлсэн нь сайшаалтай байгаа бөгөөд мониторингид хамрагдаагүй бусад үеэр ч энэ хэмжээндээ нэвтрүүлбэл шаардлага хангах боломжтой байна.

Мөн MBS ТВ (Орхон), Номгон (Баянхонгор) телевизүүд үндэсний түүх, соёл, уламжлалын нэвтрүүлэг 36-38 цаг гаруй нэвтрүүлсэн байгааг цаашид нэмэгдүүлэхэд шаардлага хангах түвшинд хүрэх боломжтой юм. Харин Миний нутаг (Говь-Алтай), Саян (Баян-Өлгий), Эйр 1 (Завхан) МВС (Увс), АВ ТВ (Архангай) телевизүүд энэ төрлийн нэвтрүүлэг нэвтрүүлсэн байдал хангалтгүй байна.

## 2022 оны 2-р улирал

Орон нутгийн өргөн нэвтрүүлгийн телевизийн нэр	Үндэсний түүх, соёл, уламжлалын нэвтрүүлэг	Танин мэдэхүйн нэвтрүүлэг
Мижи ТВ (Дорнод)	3:58:51	116:21:21
Etv (Орхон)	13:41:02	84:24:08
EBS TV (Орхон)	3:07:49	69:19:24
Эрдэнэт ТВ (Орхон)	8:22:48	55:02:52
Тэнгэр ТВ (Орхон)	15:46:03	5:40:27
Жаран ТВ (Дорнод)	18:50:53	2:30:00
NB Television (Орхон)	4:30:09	10:45:10
RGB TV(Дархан-Уул)	5:45:14	11:06:10
Тусгал 1 ТВ (Орхон)	0:42:49	15:47:17
Буян телевиз (Налайх)	5:39:28	3:04:57
Дорнод ТВ (Дорнод)	1:25:08	3:09:20
DTV (Дорноговь)	2:41:40	1:02:07
Мэдээллийн бирж ТВ (Орхон)	14:06:10	0:00:00
Сайхан монгол ТВ (Булган)	11:39:06	0:00:00
DBS TV (Дархан-Уул)	7:47:00	0:00:00
Өндөрхаан ТВ (Хэнтий)	6:35:20	0:00:00

2 дугаар улиралд мониторингид хамрагдсан 16 телевизээс хоёр шаардлагыг хоёуланг нь хангах түвшинд нэвтрүүлээгүй боловч Мижи (Дорнод), Etv (Орхон), EBS (Орхон), Эрдэнэт ТВ (Орхон) телевизүүд танин мэдэхүйн нэвтрүүлэг нэвтрүүлсэн байдал нь шаардлага хангахуйц үзүүлэлт үзүүлж байна.

Харин Мэдээллийн бирж ТВ (Орхон), Сайхан Монгол ТВ (Булган), DBS (Дархан-Уул), Өндөрхаан (Хэнтий) телевизүүд мониторингид хамрагдсан хугацаандаа танин мэдэхүйн төрлийн нэвтрүүлэг огт нэвтрүүлээгүй байна.



## 2022 оны 3-р улирал

Орон нутгийн өргөн нэвтрүүлгийн телевизийн нэр	Үндэсний түүх, соёл, уламжлалын нэвтрүүлэг	Танин мэдэхүйн нэвтрүүлэг
Хөвсгөл ТВ (Хөвсгөл)	41:37:33	21:21:38
Эрдэнэт ТВ (Орхон)	16:57:17	63:13:49
UCTV (Өмнөговь)	12:56:12	80:06:50
Говийн наран (Өмнөговь)	5:38:00	39:49:37
Буян налайх ТВ (Налайх)	18:38:29	26:45:13
Алтанговь ТВ (Өмнөговь)	6:19:51	14:00:42
Өндөрхаан ТВ (Хэнтий)	26:31:04	0:00:00
АБ ТВ (Архангай)	22:57:14	0:00:00
Төв ТВ (Төв)	12:37:21	0:36:42
Түмний ТВ (Хөвсгөл)	16:36:11	5:09:50
Номгон ТВ (Баянхонгор)	15:50:49	2:20:34
Сайхан Монгол ТВ (Булган)	10:29:08	1:19:44
Баянхонгор ТВ (Баянхонгор)	5:07:50	0:00:00
DBS ТВ (Дархан-Уул)	5:08:08	0:00:00

3 дугаар улиралд мониторингид хамрагдсан 14 телевизээс Хөвсгөл аймгийн Хөвсгөл телевиз хоёр үзүүлэлтээр шаардлага хангахуйц хэмжээнд нэвтрүүлсэн нь сайшаалтай байна. Мөн Эрдэнэт ТВ (Орхон) 63 цаг, UCTV (Өмнөговь) 80 цаг, Говийн наран (Өмнөговь) 39 цаг, Буян налайх (Налайх) 26 цаг танин мэдэхүй нэвтрүүлэг тус тус нэвтрүүлсэн байгаа нь энэ үзүүлэлтээ хадгалвал жилийн дүнгээр шаардлага хангах боломжтой гэж үзэж байна.

## 2022 оны 4-р улирал

Орон нутгийн өргөн нэвтрүүлгийн телевизийн нэр	Үндэсний түүх, соёл, уламжлалын нэвтрүүлэг	Танин мэдэхүйн нэвтрүүлэг
Тамир ТВ (Архангай)	35:53:36	41:42:29
UCTV (Өмнөговь)	11:13:45	94:53:55
Ховд ТВ (Ховд)	45:53:26	9:20:02
MBC тв (Увс)	68:44:52	0:00:00
Буян ТВ (Налайх)	31:52:00	27:17:28
Завхан тв (Завхан)	33:25:43	0:00:00
AIR1 тв (Завхан)	11:00:29	0:00:00



Мэдээллийн бирж ТВ (Орхон)	18:09:50	0:00:00
Увс тв (Увс)	11:40:06	15:21:45
Говийн наран ТВ (Өмнөговь)	7:06:04	2:39:32
Алтанговь ТВ (Өмнөговь)	6:01:38	2:01:31
Саян тв (Баян-Өлгий)	5:02:55	0:00:00
New broadcasting Television (Орхон)	4:04:43	0:00:00
RGB тв (Дархан)	0:00:00	2:16:33
Миний нутаг тв (Говь- Алтай)	0:00:00	0:00:00

2022 оны 4 дүгээр улиралд мониторинг хийсэн 15 телевизээс Тамир (Архангай) 41 цаг, UCTV (Өмнөговь) 95 цаг, Буян налайх (Налайх) 27 цаг нэвтрүүлсэн нь жилийн үзүүлэлтээр шаардлага хангахуйц хэмжээнд хүрэх боломжтой гэж үзлээ. Мөн Ховд ТВ (Ховд) 45 цаг, MBC ТВ (Увс) 68 цаг тус бүр нэвтрүүлсэн нь үндэсний түүх, соёл, уламжлалын нэвтрүүлэг нэвтрүүлсэн нь хамгийн их нэвтрүүлсэн үзүүлэлт болж байна.

Харин эдгээр телевизүүдээс Миний нутаг (Говь-Алтай) телевизийн мониторингид энэ төрлийн нэвтрүүлэг огт бүртгэгдээгүй байна.

Ерөнхий дүнгээр орон нутгийн телевизүүдийн ихэнх нь үндэсний түүх, соёл, уламжлалын болон танин мэдэхүйн нэвтрүүлэг бага гаргаж байна гэж үзэж болохоор байна.

Дашрамд дурдахад мониторингид үндэсний түүх, соёл, уламжлалын болон танин мэдэхүйн нэвтрүүлгийг тооцож авч үзэхдээ баримтат бүтээл, нэвтрүүлгийг авч үздэг.



## ӨРГӨН НЭВТРҮҮЛГИЙН ТЕЛЕВИЗҮҮДИЙН 2022 ОНД НЭВТРҮҮЛСЭН ХҮҮХДИЙН НЭВТРҮҮЛГИЙН ТАЙЛАН

Харилцаа холбооны зохицуулах хороо нь өргөн нэвтрүүлгийн телевизийн хөтөлбөрт “Телевизийн хөтөлбөрт тавигдах шаардлага” (Тус хорооны 2021 оны 01 тоот тогтоолор батлагдсан)-аар жилд бэлтгэн нэвтрүүлэх хүүхдэд зориулсан нэвтрүүлгийн цагийг стандартад заасан насны ангилал тус бүрээр зааж, тодорхой үүрэг хүлээлгэсэн байдаг.

### Монгол улсад хамрах хүрээтэй өргөн нэвтрүүлгийн телевизүүдийн нэвтрүүлсэн хүүхдийн нэвтрүүлэг.

#### *“Телевизийн хөтөлбөрт тавигдах шаардлага”*

3.10.2.Жилд 130 цагаас багагүй хугацааны 6+, 12+ насны ангилалтай (бага, өсвөр насны) хүүхдэд зориулсан нэвтрүүлэг нэвтрүүлнэ.

3.10.3.Жилд 90 цагаас багагүй хугацааны балчир насны буюу 3+ насны ангилалтай хүүхдэд зориулсан нэвтрүүлэг нэвтрүүлнэ.

Өргөн нэвтрүүлгийн телевизүүдийн 2022 онд нэвтрүүлсэн хүүхдийн нэвтрүүлгийн хяналт, мониторингийн дүн

ТВ нэр	Балчир нас 3+ нэвтрүүлгийн цаг /жилд 90 цаг/	Бага нас 6+ болон өсвөр нас 12+ нэвтрүүлгийн цаг /жилд 130 цаг/
	2022 оны нийт дүнгээр	2022 оны нийт дүнгээр
Боловсрол суваг	149:21:58	170:20:38
ТМ	164:52:04	46:23:19
Монгол HD	77:12:10	30:59:39
Малчин ТВ	75:07:11	62:34:41
ETV	55:02:23	66:22:06
25-р суваг	27:17:03	22:45:08
ТВ5	20:45:45	65:27:57
Сүлд	14:07:20	125:13:50
UBS	02:39:30	24:10:21
NTV	02:19:10	162:19:38
SBN	00:00:00	239:49:04
ТВ8	00:00:00	142:28:53
С1	00:00:00	50:36:26



Стар ТВ	00:00:00	41:44:32
TB9	00:00:00	22:00:08
Central TV, TenGer, Ийгл ньюс	00:00:00 аль ч насны хүүхдэд зориулсан нэвтрүүлэг бэлтгэн хүргээгүй	

Дээрх хүснэгтээс харахад жилд 130 цагаас багагүй хугацааны бага, өсвөр буюу 6+, 12+ насны хүүхдэд зориулсан нэвтрүүлэг нэвтрүүлэх шаардлагыг SBN, Боловсрол суваг, NTV, TB8, Сүлд ТВ телевизүүд хангаж байгаа бол Central, TenGer, Ийгл ньюс телевизүүд хүүхдэд зориулсан нэвтрүүлэг бэлтгэн хүргээгүй байгаа бөгөөд өргөн нэвтрүүлгийн телевизүүдийн хувьд энэхүү шаардлагын биелэлт 27%-тай буюу хангалтгүй үзүүлэлттэй байна.

Мөн жилд 90 цагаас багагүй балчир буюу 3+ насны хүүхдэд зориулсан нэвтрүүлэг нэвтрүүлэх шаардлагыг Боловсрол суваг болон ТМ телевизүүд л хангаж байгаа, Mongol HD, Малчин телевиз хангалттай үзүүлэлттэй байгаа бол SBN, TB8, C1, Стар, TB9, мөн Central, TenGer, Ийгл ньюс телевизүүд балчир насны хүүхдэд зориулсан нэвтрүүлэг бэлтгэн хүргээгүй байна. Энэ заалтын хэрэгжилт ердөө 22%-тай буюу заавал гаргах үүрэгтэй 18 телевизээс шаардлага хангасан цаг хүртэл гаргасан ердөө 4 телевиз байгаатай холбоотой.

Боловсрол суваг телевиз аль аль насны ангилалтай хүүхдэд зориулсан нэвтрүүлгийг шаардлага хангасан хэмжээнд нэвтрүүлсэн хууль тогтоомжийг биелүүлсэн байна. Харин Central, TenGer, Ийгл ньюс телевизүүд аль ч насны хүүхдэд зориулсан нэвтрүүлэггүй байна. ETV, 25-р суваг, TB5, Сүлд телевизүүд дээрх хоёр ангиллын нэвтрүүлэг тодорхой хэмжээнд нэвтрүүлсэн ч шаардлага хангасан хэмжээнд хараахан хүрэхгүй байгааг цаашид анхаарах шаардлагатай байна.

Тус хорооноос телевизүүдийн хөтөлбөрт хийгддэг хяналт, мониторингийн дүнгээр дээрх шаардлага хангахгүй байгаа телевизүүдэд 2022 оны 11-р сард хугацаатай үүрэг даалгавар өгсөн болно.

Эх орны ирээдүй болсон монгол хүүхдийн төлөвшил, ёс суртахуунд эерэг нөлөө үзүүлэхүйц эх хэлээрээ хүүхдийн нас, сэтгэхүйн онцлогт тохирсон нэвтрүүлэг бэлтгэн хүргэх нь өргөн нэвтрүүлгийн салбарт үйлчилгээ эрхэлж байгаа өргөн нэвтрүүлгийн телевизүүдийн өмнө хуулиар хүлээсэн үүрэг юм.

**Арилжааны телевизүүдийн тухайд** заавал хүүхдийн нэвтрүүлэг бэлтгэн нэвтрүүлэх үүрэг хүлээлгээгүй боловч C Channel, Мянгат малчин телевизүүд “Үлгэрийн цаг” нэвтрүүлэг, GTV буюу Гандан телевиз “Хүүхдийн ертөнц” нэвтрүүлэг тус тус бэлтгэн нэвтрүүлж байгаа нь сайшаалтай гэдгийг тодотгож хэлэх нь зүйтэй юм.



Дашрамд дурдахад Харилцаа холбооны зохицуулах хорооноос өргөн нэвтрүүлгийн телевизүүдэд тавьж байгаа хүүхдэд зориулсан нэвтрүүлгийн дээрх цагийг тооцож бүртгэхдээ гадаадын хүүхэлдэйн киног тооцдоггүй бөгөөд балчир насны хүүхдэд зориулсан нэвтрүүлэгт зөвхөн Монгол бүтээл, нэвтрүүлгийн цагийг тооцдог.

## ОРОН НУТГИЙН ӨРГӨН НЭВТРҮҮЛГИЙН ТЕЛЕВИЗҮҮДИЙН 2022 ОНД НЭВТРҮҮЛСЭН ХҮҮХДИЙН НЭВТРҮҮЛГИЙН ТАЙЛАН

Орон нутгийн өргөн нэвтрүүлгийн телевизүүдэд хүүхдийн нэвтрүүлэгтэй холбоотой дараах шаардлага тавьж байна.

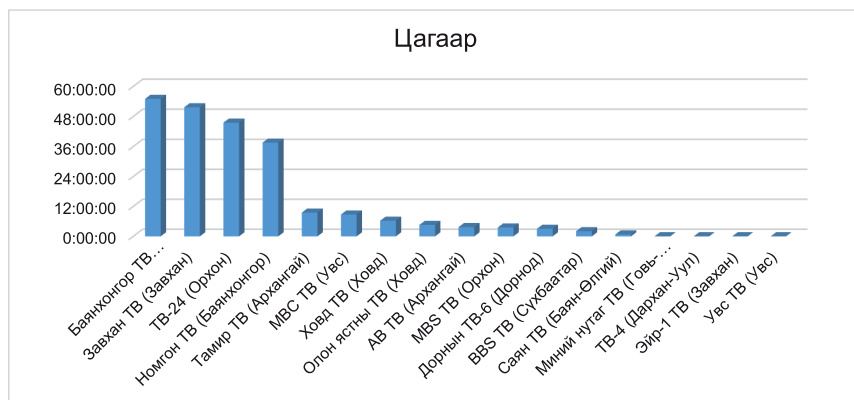
### “Телевизийн хөтөлбөрт тавигдах шаардлага”

3.12.1. Жилд 150 цагаас багагүй хугацааны хүүхдэд зориулсан нэвтрүүлэг нэвтрүүлнэ.

Хэрэгжилтийн байдал-Орон нутгийн өргөн нэвтрүүлгийн телевизүүдээр хүүхдийн нэвтрүүлэг нэвтрүүлсэн байдал. Хяналт, мониторингийн дүн мэдээ.

Орон нутгийн нийт 57 өргөн нэвтрүүлгийн телевизүүдээс улиралд 15 телевизийг түүврийн аргаар хяналт, мониторингд хамруулж, хамрах хүрээ өргөнтэй BBS ТВ, ТВ-24, ТВ4 телевизүүд байнгын хяналтанд хамрагдаж байна.

### 2022 оны 1-р улирал





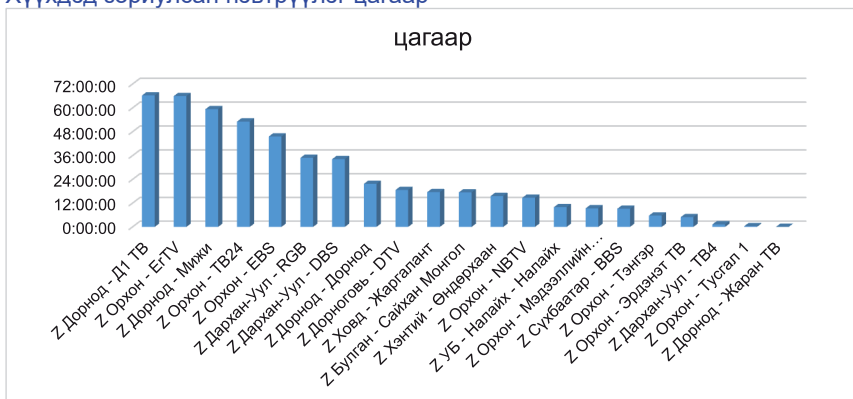


2022 оны 1-р улиралд мониторинг хийгдсэн 18 телевизээс 65 % нь улиралд 3 -54 цагийн нэвтрүүлэг бэлтгэн хүргэсэн бол Миний нутаг ТВ (Говь-Алтай) ТВ-4 (Дархан-Уул) Эйр-1 ТВ (Завхан) Увс ТВ (Увс) гэсэн 4 телевиз хүүхдийн нэвтрүүлэг огт гаргаагүй байна. Өөрөөр хэлбэл орон нутгийн телевизүүд хүүхдийн нэвтрүүлэг бага нэвтрүүлж байна гэж хэлж болно.

1-р улиралд мониторинг хийгдсэн телевизүүдээс хүүхдийн нэвтрүүлэг хамгийн их нэвтрүүлсэн нь Баянхонгор аймгийн Баянхонгор телевиз (54 цаг), Завхан аймгийн Завхан ТВ (51 цаг), ТВ-24(Орхон) 45 цаг, Номгон ТВ (Баянхонгор)-37 цаг тус тус нэвтрүүлсэн байгаа нь бусад улиралд энэ цагаас бууруулахгүй нэвтрүүлсэн тохиолдолд жилийн дүнгээр шаардлага хангахуйц хэмжээнд хүрэх боломжтой байна.

## 2022 оны 2-р улирал

### Хүүхдэд зориулсан нэвтрүүлэг цагаар

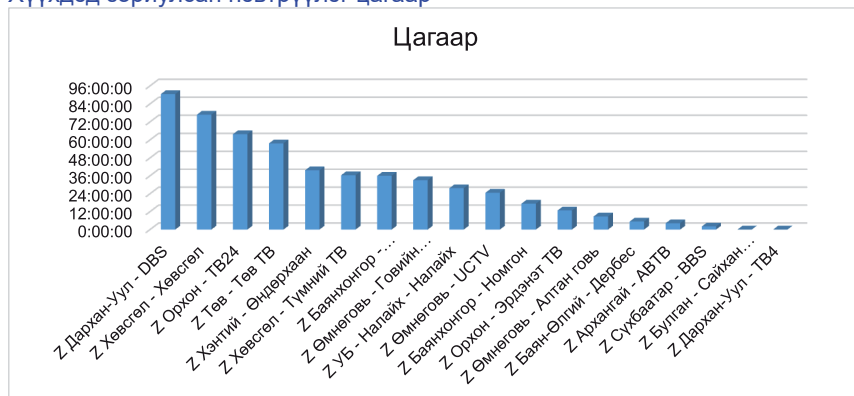


2022 оны 2-р улиралд мониторинг хийгдсэн 21 телевизээс хүүхдийн нэвтрүүлэг хамгийн их нэвтрүүлсэн D1 (Дорноговь) телевиз 66 цаг, Эрдэнэт ТВ -65 цаг, Мижи ТВ(Дорнод) 59 цаг, ТВ24 (Орхон)-53 цаг, EBS (Орхон) 45 цаг байгаа нь жилийн дүнгээр шаардлага хангахуйц хэмжээнд хүрэх боломжтой гэж үзэж байна. Жаран (Дорнод), Тусгал 1 телевиз нь хүүхдийн нэвтрүүлэг огт гаргаагүй байна.



## 2022 оны 3-р улирал

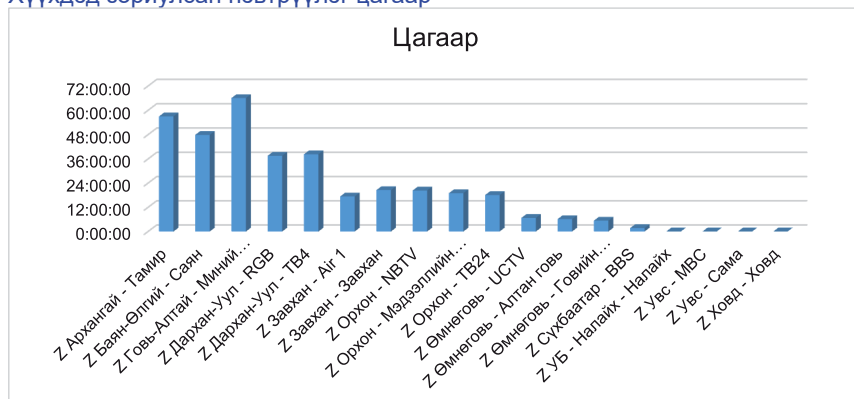
### Хүүхдэд зориулсан нэвтрүүлэг цагаар



2022 оны 3-р улиралд мониторинг хийгдсэн 18 телевизээс хүүхдийн нэвтрүүлэг хамгийн их нэвтрүүлсэн DBS телевиз 90 цаг, Хөвсгөл телевиз 76 цаг, ТВ24(Орхон)-63 цаг, Төв ТВ (Төв)-57 цаг, Хэнтий ТВ (Хэнтий)39 цаг нэвтрүүлсэн байна. Эдгээр телевизүүдийн хувьд бусад улиралд хүүхдийн нэвтрүүлгийн цагийг бууруулахгүй тохиолдолд жилд бэлтгэн хүргэх хүүхдийн нэвтрүүлгийн шаардлага хангах бүрэн боломжтой нь харагдаж байна. Харин Сайхан Монгол (Булган), ТВ4 (Дархан) телевизүүд хүүхдийн нэвтрүүлэг огт гаргаагүй байна.

## 2022 оны 4-р улирал

### Хүүхдэд зориулсан нэвтрүүлэг цагаар





2022 оны 4-р улиралд мониторинг хийгдсэн 18 телевизээс хүүхдийн нэвтрүүлэг хамгийн их цаг нэвтрүүлсэн Миний нутаг ТВ ( Говь-Алтай)-66 цаг, Тамир ТВ (Архангай)-56 цаг, Саян ТВ (Баян-Өлгийн) -47 байгаа нь жилд бэлтгэн хүргэх хүүхдийн нэвтрүүлгийн шаардлага хангах бүрэн боломжтой байгаа нь харагдаж байна. Харин Налайх (УБ), МВС (УВ), Сама (УВ), Ховд (ХО) телевизүүд нь хүүхдийн нэвтрүүлэг огт гаргаагүй байна.

Ерөнхий дүнгээр орон нутгийн телевизүүдийн ихэнх хувь нь хүүхдийн нэвтрүүлэг бага гаргаж байна гэж үзэж болно.

## ТЕЛЕВИЗҮҮДЭЭР 2022 ОНД НЭВТРҮҮЛСЭН ДОХИОНЫ ХЭЛ, ХАДМАЛ ТАЙЛБАРТАЙ НЭВТРҮҮЛГИЙН ТАЙЛАН

*Харилцаа холбооны зохицуулах хорооноос хөгжлийн бэрхшээлтэй хүний мэдээлэл авах эрхийг хангах, өргөн нэвтрүүлгийн хүртээмжийг нэмэгдүүлэх чиглэлээр авч буй арга хэмжээний талаар:*

Радио, телевиз нь Хөгжлийн бэрхшээлтэй хүний эрхийн тухай хуульд заасны дагуу хөгжлийн бэрхшээлтэй хүний мэдээлэл авах эрхийг хангах, телевизийн мэдээ, мэдээлэл, танин мэдэхүйн болон өргөн нэвтрүүлгийг дохионы хэлний хэлмэрчтэй, текст унших боломжтой байдлаар нэвтрүүлэх арга хэмжээг үе шаттайгаар авч хэрэгжүүлэх үүрэгтэй.

Харилцаа холбооны зохицуулах хорооноос Өргөн нэвтрүүлгийн тухай хууль, хуульд нийцүүлэн батлан гаргасан “Телевизийн хөтөлбөрт тавигдах шаардлага”-аар Монгол Улсад хамрах хүрээтэй өргөн нэвтрүүлгийн болон арилжааны телевиз нь өөрийн хөтөлбөрөөр нэвтрүүлэх цаг үеийн мэдээ мэдээлэл, хүүхэд, танин мэдэхүйн нэвтрүүлэг болон бусад төрлийн нэвтрүүлгээ дохионы хэл, хадмал тайлбартай нэвтрүүлэх үе шаттай төлөвлөгөө боловсруулж, хэрэгжүүлэх үүрэг хүлээлгэдэг.

2022 оны байдлаар Монгол Улсад хамрах хүрээтэй 45 телевиз (нийт 79 өргөн нэвтрүүлгийн болон арилжааны телевизүүдээс) үйл ажиллагаа эрхлэж байгаа тул эдгээр телевизүүд дээрх үүргийг хүлээж байна.

### Бүх мэдээний нэвтрүүлгээ дохионы хэлтэй гаргах үүрэгтэй юу?

Зохицуулах хорооны зүгээс дохионы хэлний хэлмэрчийн хүрэлцээ муутай байдлыг харгалзан үзсэнээс гадна телевизүүдийн дотоод нөөц боломж, хөтөлбөрийн бодлого төлөвлөлт, хөтөлбөрийн төрөлжилт зэргээс



хамаарч телевиз тус бүрийн төлөвлөлт харилцан адилгүй байх боломжтой тул 2022 онд нэвтрүүлэх дохионы хэлтэй, хадмал тайлбартай нэвтрүүлэх нэвтрүүлгийн төлөвлөлтийг гаргаж, үе шаттай нэмэгдүүлэх хувь хэмжээг өөрсдөө тооцон ирүүлж, төлөвлөгөөнийхөө дагуу нэвтрүүлэх боломжийг телевизүүдэд олгосон.

Иймд телевиз нь өөрийн хөтөлбөрийн ямар нэвтрүүлгийг дохионы хэлтэй, эсхүл хадмал тайлбартай нэвтрүүлэхээ өөрсдөө тооцож төлөвлөх юм. Арилжааны телевизүүдийн тухайд хэрэв хөтөлбөрт нь мэдээ, мэдээллийн болон хүүхдийн нэвтрүүлэг байхгүй бол өөрсдийн хөтөлбөрийн бодлогын хүрээнд гаргаж байгаа нэвтрүүлгээ дохионы хэлтэй хэрхэн нэвтрүүлэх төлөвлөлтөө ирүүлж, тус төлөвлөгөөгөө баримтлан ажиллах юм.

### 2022 онд нийт 50 телевизээр нэвтрүүлсэн дохионы хэлтэй нэвтрүүлгийн нэгдсэн дүн.

Дохионы хэлтэй нэвтрүүлгийн төрөл	Мэдээ	Нийгэм, улс төр	Соёл урлаг	Спорт	Сурталчилгаа	Танин мэдэхүй	Хүүхэд	Цэнгээнт	Кино
Нийт цаг	3709:55:44	2003:46:09	9:54:34	116:55:54	806:12:13	806:12:13	96:09:20	42:46:10	27:31:43
Нийт дохионы хэлтэй нэвтрүүлэгт харьцуулсан хувь	49.4%	26.7%	0.1%	1.6%	1.6%	9.2%	1.3%	0.6%	0.4%

2022 онд нийт 35 телевизээр мэдээ, мэдээлэл, хүүхэд, танин мэдэхүйн нэвтрүүлгийг дохионы хэлтэй нэвтрүүлсэн дүн.

Нэвтрүүлгийн төрөл	Нийт	Нийт дохионы хэлтэй гаргасан нэвтрүүлэгт эзлэх хувь
Мэдээ мэдээллийн нэвтрүүлэг	3709:55:44	49.4%
Хүүхдийн нэвтрүүлэг	96:09:20	1.3%
Танин мэдэхүйн нэвтрүүлэг	694:06:31	9.2%
Бусад нэвтрүүлэг (кино, нийгэм, улс төр, соёл урлаг, спор, зар сурталчилгаа, цэнгээнт,шашин)		40%

Дээрх телевизийн тоонд МҮОНТ -үүд орсон болно.



## Мэдээ, мэдээллийн нэвтрүүлгийн дохионы хэлтэй нэвтрүүлсэн телевизүүд

№	Телевизиийн нэр	Тусгай зөвшөөрлийн төрөл	Нийт дохионы хэлтэй нэвтрүүлсэн цаг
1	MNB Монголын мэдээ	Олон нийтийн ТВ	900:00:14
2	MNB	Олон нийтийн ТВ	528:01:39
3	ТВ8	ӨНТВ-УБ	508:09:52
4	С1	ӨНТВ-УБ	307:10:32
5	ТВ9	ӨНТВ-УБ	284:26:32
6	Сүлд	ӨНТВ-УБ	268:12:05
7	Монгол HD	ӨНТВ-УБ	222:00:26
8	ЕТВ	ӨНТВ-УБ	104:05:49
9	SBN	ӨНТВ-УБ	57:57:42
10	NTV	ӨНТВ-УБ	53:24:12
11	Малчин ТВ	ӨНТВ-УБ	35:04:06
12	ТВ5	ӨНТВ-УБ	19:00:53
13	25-р суваг	ӨНТВ-УБ	1:02:12
14	Парламент	Арилжааны телевиз	290:06:09
15	MNC	Арилжааны телевиз	87:28:09
16	Volume Plus	Арилжааны телевиз	41:21:35
17	Лайв ТВ	Арилжааны телевиз	1:38:01
	Нийт цаг		<b>3709:10:08</b>
	Нийт дохионы хэлтэй нэвтрүүлэгт эзлэх хувь		49.41%

ТВ8, С1, Парламент, ТВ9, Сүлд, Монгол ТВ, ЕТВ, MNC, SBN, NTV телевизүүд өдөр тутмын мэдээ, мэдээллийн хөтөлбөрөө дохионы хэлмэрчтэйгээр нэвтрүүлэх болсон. Мөн С1 телевиз нь Паралимпын тэмцээнийг, Монгол телевиз нь Өнөө өглөө хөтөлбөрийн амралтын өдрийн дугаараа, Like, NTN телевизүүд нь эрүүл мэндийн зөвлөгөө нэвтрүүлгээ, Малчин телевиз нь цаг агаарын хөтөлбөр зэргээ дохионы хэлтэйгээр нэвтрүүлж байна. Түүнчлэн төрийн байгууллагуудын зүгээс бэлтгэн хүргэдэг нэвтрүүлгүүдээ ихэвчлэн дохионы хэлтэйгээр бэлтгэн хүргэж байна.

Central, TenGer, Star, C Channel, Авто телевизүүд мэдээллийн хөтөлбөр, танин мэдэхүйн нэвтрүүлэг зэргээ, Монгол телевиз зарим хүүхэлдэйн киногоо хадмал тайлбартайгаар нэвтрүүлжээ.



### Хүүхдийн нэвтрүүлгийг дохионы хэлтэй нэвтрүүлсэн телевизүүд

№	Телевизийн нэр	Тусгай зөвшөөрлийн төрөл	Дохионы хэлтэй нэвтрүүлгийн цаг
1	SBN	ӨНТВ	2:10:43
2	Боловсрол суваг	ӨНТВ	35:25:27
3	ETB	ӨНТВ	21:31:52
4	Малчин ТВ	ӨНТВ	11:23:15
5	TB5	ӨНТВ	5:10:06
6	Dream TV	Арилжааны тв	20:27:57
Нийт цаг			96:09:20
Нийт дохионы хэлтэй нэвтрүүлэгт эзлэх хувь			1.28%

### Танин мэдэхүйн нэвтрүүлгийг дохионы хэлтэй гаргасан телевизүүд

№	Телевизийн нэр	Тусгай зөвшөөрлийн төрөл	Дохионы хэлтэй нэвтрүүлгийн цаг
1	MNB Монголын мэдээ	Олон нийтийн ТВ	5:00:21
2	MNB	Олон нийтийн ТВ	4:35:08
3	MNB Гэр бүл	Олон нийтийн ТВ	2:41:05
4	MNB World	Олон нийтийн ТВ	1:02:53
5	TM	ӨНТВ	71:21:32
6	Боловсрол суваг	ӨНТВ	26:13:29
7	Сүлд	ӨНТВ	19:07:51
8	Тэнгэр ТВ	ӨНТВ	3:45:04
9	Монгол HD	ӨНТВ	3:33:26
10	Малчин ТВ	ӨНТВ	1:56:28
11	Лайк ТВ	Арилжааны ТВ	260:19:11
12	National times news	Арилжааны ТВ	124:26:27
13	Суваг 7	Арилжааны ТВ	50:10:52
14	Trade	Арилжааны ТВ	41:35:29
15	TB6	Арилжааны ТВ	28:35:35
16	Гандан ТВ	Арилжааны ТВ	25:36:32
17	Мянгат Малчин ТВ	Арилжааны ТВ	11:40:18
18	Талын Монгол	Арилжааны ТВ	8:19:10
19	Соён гэгээрүүлэгч	Арилжааны ТВ	1:40:54
20	Малчин Бирж ТВ	Арилжааны ТВ	1:17:04
21	Лайв ТВ	Арилжааны ТВ	0:40:28
22	Авто ТВ	Суваг	0:27:14



Телевизүүдээр нэвтрүүлсэн хадмал тайлбартай нэвтрүүлгийн тайлан

Телевизийн тусгай зөвшөөрлийн төрөл	Хадмал тайлбартай нэвтрүүлгийн төрөл								Нийт цаг			
	Кино	Мэдээ	Нийгэм, улс төр	Соёл урлаг	спорт	Суртал чиглаа	Танин мэдэхүй	Хүүхэд		Цэнгээнт	Шашин	
МҮОНРТ											World, Гэр бул, Монголын мэдээ	10:17:36
ӨНТВ											25-р суваг, С1, Central, NTV, SBN, UBS, Боловсрол, ETV, Ийгл ньюс, Малчин ТВ, Монгол HD, Стар ТВ, ТВ5, ТВ8, ТВ9, Тэнгэр ТВ	789:05:41
Арилжааны ТВ											Bloomberg, C Channel, MNC, NTN, Нийслэл, Volume Plus, Авто, Гандан, Лайв, Лайк, М кино, Малчин Бриж, Мянгат малчин, ОНТВ, ОТВ, Өлзий, Парламент, Соён гэжээрүүлэгч, Суваг 1, ТВ2, ТВ6	696:28:29
Нийт бичгэн тайлбартай нэвтрүүлэгт эзлэх хувь	0.05%	24.68%	29.63%	0.34%	5.00%	0.01%	34.27%	1.56%	0.05%	4.41%		1495:52:48

Тус хороонд телевизүүдээс ирүүлсэн дохионы хэлтэй нэвтрүүлгийн төлөвлөгөө, хэрэгжилтийн байдлыг хөтөлбөрийн хяналт, мониторингийн дүнгээс авч үзээд телевизүүдийг төлөвлөлтөө эргэн харж, 2023 оны төлөвлөлтийг бодитоор төлөвлөн дахин ирүүлэхийг мэдэгдээд байна.



## Тав. Телевиз тус бүрийн мониторинг (Олон нийтийн телевиз болон өргөн нэвтрүүлгийн телевизүүд)

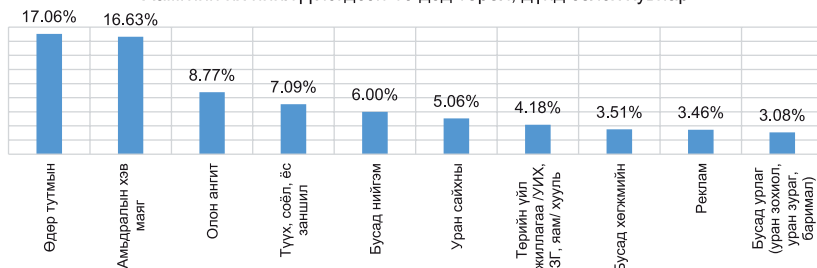
ОЛОН НИЙТИЙН ТЕЛЕВИЗ (5)					
MNB	MNB МОНГОЛЫН МЭДЭЭ	MNB ГЭР БҮЛ	MNB WORLD	MNB СПОРТ	
ӨРГӨН НЭВТРҮҮЛГИЙН ТЕЛЕВИЗ (18)					
25-Р СУВАГ	C1	CENTRAL	NTV	СҮЛД	ТМ
ТВ5	ТВ8	ТВ9	ИЙГЛ ТВ	МОНГОЛ HD	СТАР ТВ
SBN	ЕТВ	TenGer	БОЛОВСРОЛ СУВАГ	МАЛЧИН ТВ	UBS



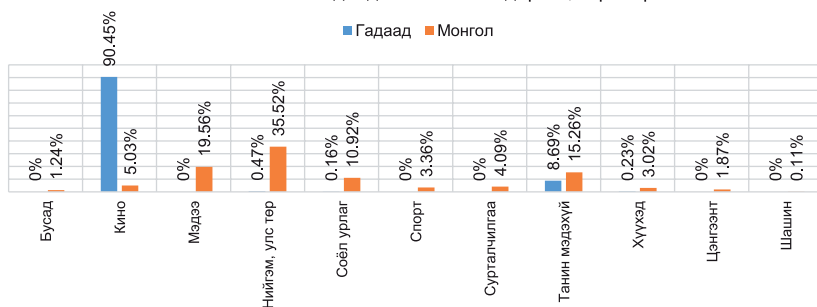


MNB	Зөвшөөрлийн төрөл:	Олон нийтийн телевиз
	Өдрийн эфирийн цаг:	07:00 – 24:00
	Өдрийн эфирийн хугацаа:	17 цаг

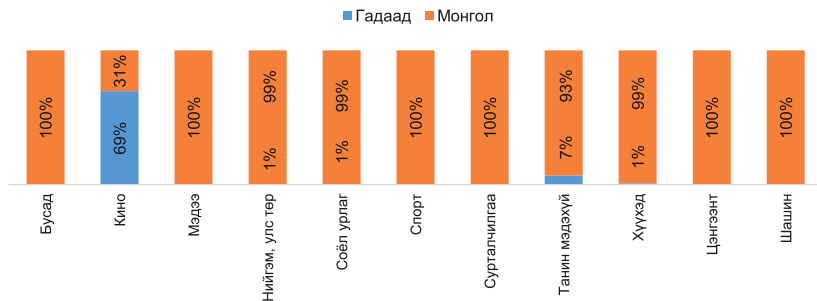
Хамгийн их нийлүүлэгдсэн 10 дэд төрөл, дүнд эзлэх хувиар



Монгол болон Гадаад контентын задаргаа, төрлөөр



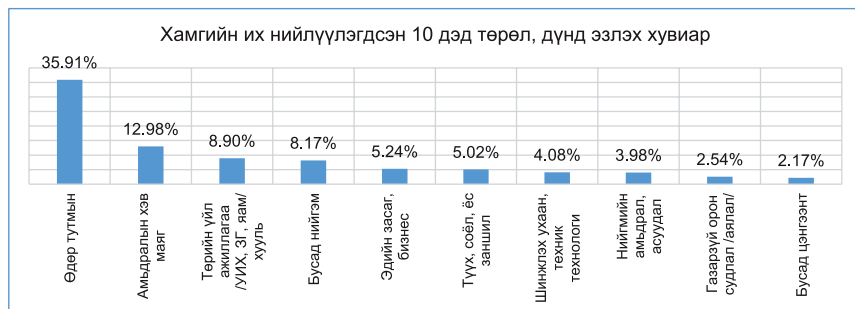
Нэвтрүүлгийн төрөл тус бүрт монгол болон гадаад контентын эзлэх хувийн жин



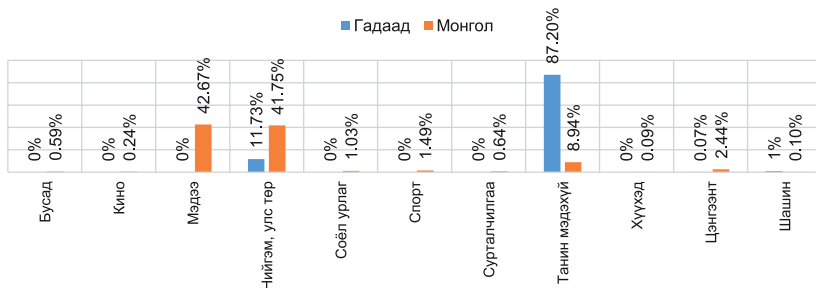


<p>Арилжааны зар сурталчилгаа</p> <p>Нийгмийн зар сурталчилгаа</p>	<p><b>424,138</b> секунд</p> <p><b>397,083</b> секунд</p>	<p>Legend: ■ Арилжаа ■ Нийгэм</p> <table border="1"> <thead> <tr> <th>Month</th> <th>Арилжаа</th> <th>Нийгэм</th> </tr> </thead> <tbody> <tr><td>01</td><td>39387</td><td>34626</td></tr> <tr><td>02</td><td>31617</td><td>27816</td></tr> <tr><td>03</td><td>31330</td><td>24686</td></tr> <tr><td>04</td><td>26418</td><td>18287</td></tr> <tr><td>05</td><td>39640</td><td>37605</td></tr> <tr><td>06</td><td>29726</td><td>38515</td></tr> <tr><td>07</td><td>43599</td><td>26881</td></tr> <tr><td>08</td><td>22914</td><td>35337</td></tr> <tr><td>09</td><td>38607</td><td>21614</td></tr> <tr><td>10</td><td>36984</td><td>42236</td></tr> <tr><td>11</td><td>42602</td><td>51655</td></tr> <tr><td>12</td><td>43019</td><td>38046</td></tr> </tbody> </table>	Month	Арилжаа	Нийгэм	01	39387	34626	02	31617	27816	03	31330	24686	04	26418	18287	05	39640	37605	06	29726	38515	07	43599	26881	08	22914	35337	09	38607	21614	10	36984	42236	11	42602	51655	12	43019	38046
Month	Арилжаа	Нийгэм																																							
01	39387	34626																																							
02	31617	27816																																							
03	31330	24686																																							
04	26418	18287																																							
05	39640	37605																																							
06	29726	38515																																							
07	43599	26881																																							
08	22914	35337																																							
09	38607	21614																																							
10	36984	42236																																							
11	42602	51655																																							
12	43019	38046																																							
<p>Өдөрт дамжуулсан зар сурталчилгааны хувь</p> <p>Өдөрт &lt; 2%</p>	<p>Жилийн дундаж <b>1,9%</b></p> <p>2%-аас хэтэрсэн өдрийн тоо <b>145</b></p>	<table border="1"> <thead> <tr> <th>Day</th> <th>Percentage</th> </tr> </thead> <tbody> <tr><td>1</td><td>2.1%</td></tr> <tr><td>2</td><td>1.8%</td></tr> <tr><td>3</td><td>1.7%</td></tr> <tr><td>4</td><td>1.4%</td></tr> <tr><td>5</td><td>2.0%</td></tr> <tr><td>6</td><td>1.6%</td></tr> <tr><td>7</td><td>2.3%</td></tr> <tr><td>8</td><td>1.2%</td></tr> <tr><td>9</td><td>2.1%</td></tr> <tr><td>10</td><td>1.9%</td></tr> <tr><td>11</td><td>2.3%</td></tr> <tr><td>12</td><td>2.3%</td></tr> </tbody> </table>	Day	Percentage	1	2.1%	2	1.8%	3	1.7%	4	1.4%	5	2.0%	6	1.6%	7	2.3%	8	1.2%	9	2.1%	10	1.9%	11	2.3%	12	2.3%													
Day	Percentage																																								
1	2.1%																																								
2	1.8%																																								
3	1.7%																																								
4	1.4%																																								
5	2.0%																																								
6	1.6%																																								
7	2.3%																																								
8	1.2%																																								
9	2.1%																																								
10	1.9%																																								
11	2.3%																																								
12	2.3%																																								
<p>Үндэсний бүтээл</p>	<p>Жилийн дундаж</p> <p><b>88,79%</b></p>	<table border="1"> <thead> <tr> <th>Month</th> <th>Percentage</th> </tr> </thead> <tbody> <tr><td>01</td><td>88%</td></tr> <tr><td>02</td><td>91%</td></tr> <tr><td>03</td><td>93%</td></tr> <tr><td>04</td><td>90%</td></tr> <tr><td>05</td><td>89%</td></tr> <tr><td>06</td><td>88%</td></tr> <tr><td>07</td><td>87%</td></tr> <tr><td>08</td><td>86%</td></tr> <tr><td>09</td><td>88%</td></tr> <tr><td>10</td><td>90%</td></tr> <tr><td>11</td><td>87%</td></tr> <tr><td>12</td><td>89%</td></tr> </tbody> </table>	Month	Percentage	01	88%	02	91%	03	93%	04	90%	05	89%	06	88%	07	87%	08	86%	09	88%	10	90%	11	87%	12	89%													
Month	Percentage																																								
01	88%																																								
02	91%																																								
03	93%																																								
04	90%																																								
05	89%																																								
06	88%																																								
07	87%																																								
08	86%																																								
09	88%																																								
10	90%																																								
11	87%																																								
12	89%																																								
<p>Өөрийн бүтээл</p>	<p>Жилийн дундаж</p> <p><b>63,2%</b></p>	<table border="1"> <thead> <tr> <th>Month</th> <th>Percentage</th> </tr> </thead> <tbody> <tr><td>1</td><td>61.9%</td></tr> <tr><td>2</td><td>66.4%</td></tr> <tr><td>3</td><td>61.0%</td></tr> <tr><td>4</td><td>67.1%</td></tr> <tr><td>5</td><td>65.2%</td></tr> <tr><td>6</td><td>59.8%</td></tr> <tr><td>7</td><td>60.3%</td></tr> <tr><td>8</td><td>60.7%</td></tr> <tr><td>9</td><td>64.7%</td></tr> <tr><td>10</td><td>66.6%</td></tr> <tr><td>11</td><td>61.3%</td></tr> <tr><td>12</td><td>63.6%</td></tr> </tbody> </table>	Month	Percentage	1	61.9%	2	66.4%	3	61.0%	4	67.1%	5	65.2%	6	59.8%	7	60.3%	8	60.7%	9	64.7%	10	66.6%	11	61.3%	12	63.6%													
Month	Percentage																																								
1	61.9%																																								
2	66.4%																																								
3	61.0%																																								
4	67.1%																																								
5	65.2%																																								
6	59.8%																																								
7	60.3%																																								
8	60.7%																																								
9	64.7%																																								
10	66.6%																																								
11	61.3%																																								
12	63.6%																																								

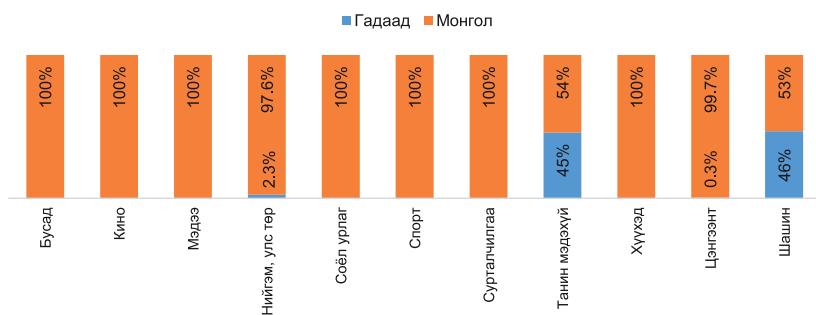
<p>MNB Монголын мэдээ</p>	<p>Зөвшөөрлийн төрөл:</p>	<p>Олон нийтийн телевиз</p>
	<p>Өдрийн эфирин цаг:</p>	<p>07:00 – 24:00</p>
	<p>Өдрийн эфирин хугацаа:</p>	<p>17 цаг</p>



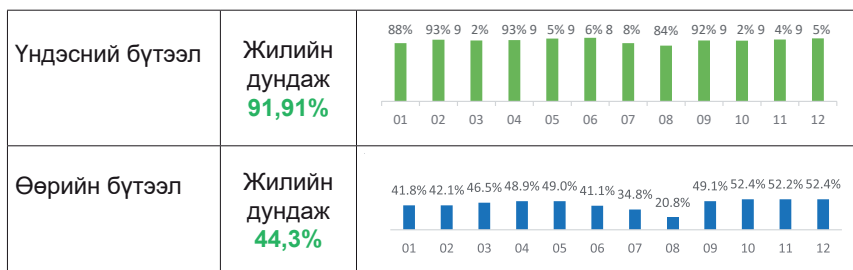
Монгол болон Гадаад контентын задаргаа, төрлөөр



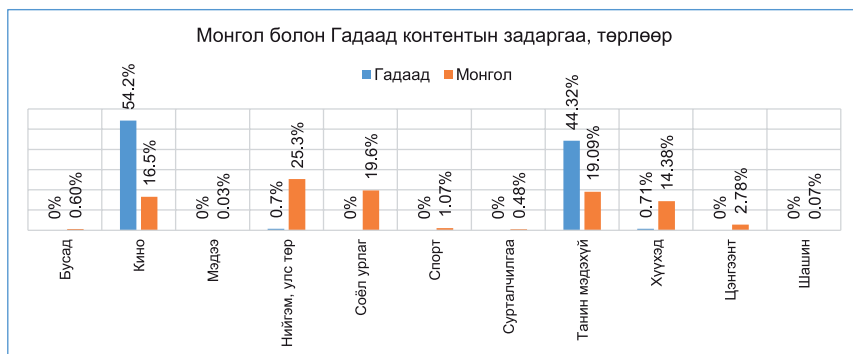
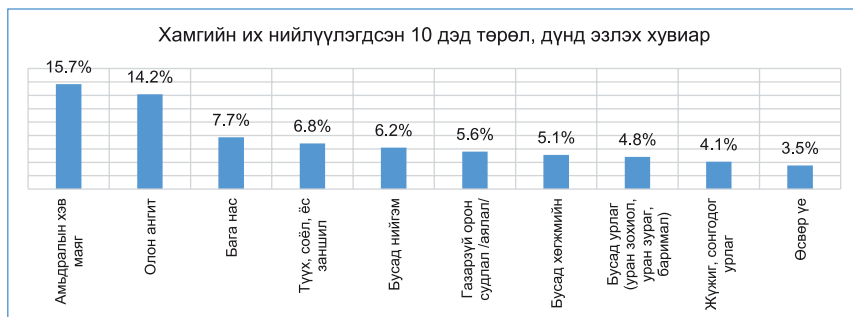
Нэвтрүүлгийн төрөл тус бүрт монгол болон гадаад контентын эзлэх хувийн жин

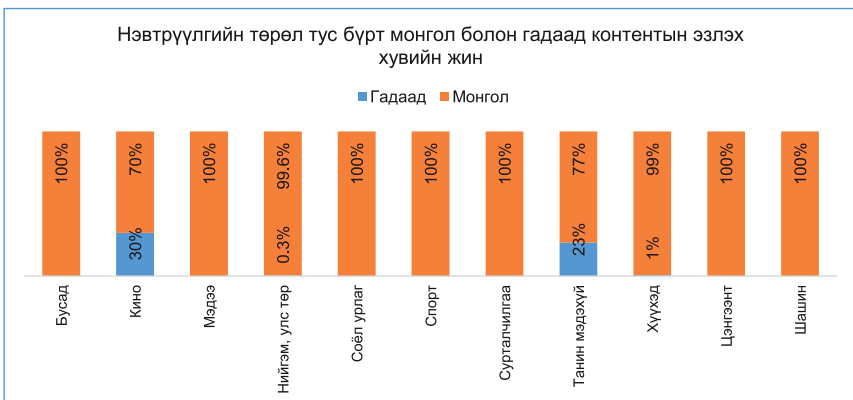


<p>Арилжааны зар сурталчилгаа Нийгмийн зар сурталчилгаа</p>	<p><b>20,742</b> секунд <b>102,756</b> секунд</p>	<table border="1"> <thead> <tr> <th>Мөдөг</th> <th>Арилжаа</th> <th>Нийгэм</th> </tr> </thead> <tbody> <tr><td>01</td><td>460</td><td>28346</td></tr> <tr><td>02</td><td>0</td><td>14619</td></tr> <tr><td>03</td><td>166</td><td>15543</td></tr> <tr><td>04</td><td>617</td><td>8982</td></tr> <tr><td>05</td><td>4067</td><td>3560</td></tr> <tr><td>06</td><td>2778</td><td>1218</td></tr> <tr><td>07</td><td>3912</td><td>4811</td></tr> <tr><td>08</td><td>1916</td><td>705</td></tr> <tr><td>09</td><td>1969</td><td>2915</td></tr> <tr><td>10</td><td>974</td><td>6914</td></tr> <tr><td>11</td><td>2051</td><td>6447</td></tr> <tr><td>12</td><td>1832</td><td>8701</td></tr> </tbody> </table>	Мөдөг	Арилжаа	Нийгэм	01	460	28346	02	0	14619	03	166	15543	04	617	8982	05	4067	3560	06	2778	1218	07	3912	4811	08	1916	705	09	1969	2915	10	974	6914	11	2051	6447	12	1832	8701
Мөдөг	Арилжаа	Нийгэм																																							
01	460	28346																																							
02	0	14619																																							
03	166	15543																																							
04	617	8982																																							
05	4067	3560																																							
06	2778	1218																																							
07	3912	4811																																							
08	1916	705																																							
09	1969	2915																																							
10	974	6914																																							
11	2051	6447																																							
12	1832	8701																																							
<p>Өдөрт дамжуулсан зар сурталчилгааны хувь Өдөрт &lt; 2%</p>	<p>Жилийн дундаж <b>0,1%</b> <b>2%-аас хэтэрсэн өдрийн тоо 0</b></p>	<table border="1"> <thead> <tr> <th>Мөдөг</th> <th>Хувь (%)</th> </tr> </thead> <tbody> <tr><td>1</td><td>0.0%</td></tr> <tr><td>2</td><td>0.0%</td></tr> <tr><td>3</td><td>0.0%</td></tr> <tr><td>4</td><td>0.0%</td></tr> <tr><td>5</td><td>0.2%</td></tr> <tr><td>6</td><td>0.2%</td></tr> <tr><td>7</td><td>0.2%</td></tr> <tr><td>8</td><td>0.1%</td></tr> <tr><td>9</td><td>0.1%</td></tr> <tr><td>10</td><td>0.1%</td></tr> <tr><td>11</td><td>0.1%</td></tr> <tr><td>12</td><td>0.1%</td></tr> </tbody> </table>	Мөдөг	Хувь (%)	1	0.0%	2	0.0%	3	0.0%	4	0.0%	5	0.2%	6	0.2%	7	0.2%	8	0.1%	9	0.1%	10	0.1%	11	0.1%	12	0.1%													
Мөдөг	Хувь (%)																																								
1	0.0%																																								
2	0.0%																																								
3	0.0%																																								
4	0.0%																																								
5	0.2%																																								
6	0.2%																																								
7	0.2%																																								
8	0.1%																																								
9	0.1%																																								
10	0.1%																																								
11	0.1%																																								
12	0.1%																																								



MNB Гэр бүл	Зөвшөөрлийн төрөл:	Олон нийтийн телевиз
	Өдрийн эфирийн цаг:	10:00 – 21:00
	Өдрийн эфирийн хугацаа:	12 цаг



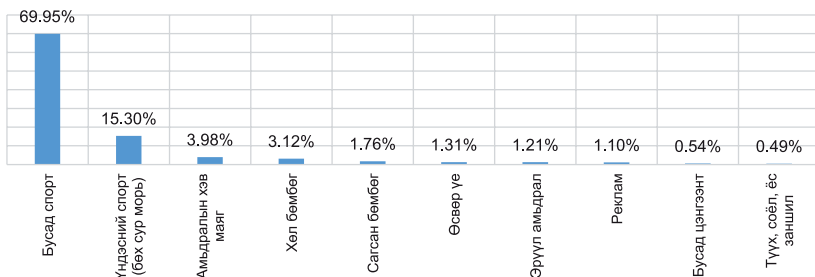


<p>Арилжааны зар сурталчилгаа</p> <p>Нийгмийн зар сурталчилгаа</p>	<p><b>2,159</b> секунд</p> <p><b>65,902</b> секунд</p>	<table border="1"> <thead> <tr> <th>Мөдөр</th> <th>Арилжаа (секунд)</th> <th>Нийгэм (секунд)</th> </tr> </thead> <tbody> <tr><td>01</td><td>0</td><td>611</td></tr> <tr><td>02</td><td>0</td><td>2562</td></tr> <tr><td>03</td><td>270</td><td>9268</td></tr> <tr><td>04</td><td>192</td><td>7700</td></tr> <tr><td>05</td><td>354</td><td>7122</td></tr> <tr><td>06</td><td>288</td><td>7305</td></tr> <tr><td>07</td><td>0</td><td>5166</td></tr> <tr><td>08</td><td>0</td><td>4343</td></tr> <tr><td>09</td><td>35</td><td>4662</td></tr> <tr><td>10</td><td>962</td><td>3410</td></tr> <tr><td>11</td><td>57</td><td>7243</td></tr> <tr><td>12</td><td>0</td><td>6610</td></tr> </tbody> </table>	Мөдөр	Арилжаа (секунд)	Нийгэм (секунд)	01	0	611	02	0	2562	03	270	9268	04	192	7700	05	354	7122	06	288	7305	07	0	5166	08	0	4343	09	35	4662	10	962	3410	11	57	7243	12	0	6610
Мөдөр	Арилжаа (секунд)	Нийгэм (секунд)																																							
01	0	611																																							
02	0	2562																																							
03	270	9268																																							
04	192	7700																																							
05	354	7122																																							
06	288	7305																																							
07	0	5166																																							
08	0	4343																																							
09	35	4662																																							
10	962	3410																																							
11	57	7243																																							
12	0	6610																																							
<p>Өдөрт дамжуулсан зар сурталчилгааны хувь</p> <p>Өдөрт &lt; 2%</p>	<p>Жилийн дундаж</p> <p><b>0,00%</b></p> <p>2%-аас хэтэрсэн өдрийн тоо</p> <p><b>0</b></p>	<table border="1"> <thead> <tr> <th>Мөдөр</th> <th>Хувь (%)</th> </tr> </thead> <tbody> <tr><td>01</td><td>0%</td></tr> <tr><td>02</td><td>0%</td></tr> <tr><td>03</td><td>0%</td></tr> <tr><td>04</td><td>0%</td></tr> <tr><td>05</td><td>0%</td></tr> <tr><td>06</td><td>0%</td></tr> <tr><td>07</td><td>0%</td></tr> <tr><td>08</td><td>0%</td></tr> <tr><td>09</td><td>0%</td></tr> <tr><td>10</td><td>0.1%</td></tr> <tr><td>11</td><td>0%</td></tr> <tr><td>12</td><td>0%</td></tr> </tbody> </table>	Мөдөр	Хувь (%)	01	0%	02	0%	03	0%	04	0%	05	0%	06	0%	07	0%	08	0%	09	0%	10	0.1%	11	0%	12	0%													
Мөдөр	Хувь (%)																																								
01	0%																																								
02	0%																																								
03	0%																																								
04	0%																																								
05	0%																																								
06	0%																																								
07	0%																																								
08	0%																																								
09	0%																																								
10	0.1%																																								
11	0%																																								
12	0%																																								
<p>Үндэсний бүтээл</p>	<p>Жилийн дундаж</p> <p><b>88,63%</b></p>	<table border="1"> <thead> <tr> <th>Мөдөр</th> <th>Хувь (%)</th> </tr> </thead> <tbody> <tr><td>01</td><td>84%</td></tr> <tr><td>02</td><td>93%</td></tr> <tr><td>03</td><td>92%</td></tr> <tr><td>04</td><td>86%</td></tr> <tr><td>05</td><td>84%</td></tr> <tr><td>06</td><td>88%</td></tr> <tr><td>07</td><td>95%</td></tr> <tr><td>08</td><td>92%</td></tr> <tr><td>09</td><td>93%</td></tr> <tr><td>10</td><td>87%</td></tr> <tr><td>11</td><td>76%</td></tr> <tr><td>12</td><td>93%</td></tr> </tbody> </table>	Мөдөр	Хувь (%)	01	84%	02	93%	03	92%	04	86%	05	84%	06	88%	07	95%	08	92%	09	93%	10	87%	11	76%	12	93%													
Мөдөр	Хувь (%)																																								
01	84%																																								
02	93%																																								
03	92%																																								
04	86%																																								
05	84%																																								
06	88%																																								
07	95%																																								
08	92%																																								
09	93%																																								
10	87%																																								
11	76%																																								
12	93%																																								
<p>Өөрийн бүтээл</p>	<p>Жилийн дундаж</p> <p><b>5,8%</b></p>	<table border="1"> <thead> <tr> <th>Мөдөр</th> <th>Хувь (%)</th> </tr> </thead> <tbody> <tr><td>01</td><td>6.0%</td></tr> <tr><td>02</td><td>10.6%</td></tr> <tr><td>03</td><td>7.3%</td></tr> <tr><td>04</td><td>5.3%</td></tr> <tr><td>05</td><td>6.3%</td></tr> <tr><td>06</td><td>6.0%</td></tr> <tr><td>07</td><td>4.8%</td></tr> <tr><td>08</td><td>5.3%</td></tr> <tr><td>09</td><td>6.4%</td></tr> <tr><td>10</td><td>5.2%</td></tr> <tr><td>11</td><td>2.6%</td></tr> <tr><td>12</td><td>3.6%</td></tr> </tbody> </table>	Мөдөр	Хувь (%)	01	6.0%	02	10.6%	03	7.3%	04	5.3%	05	6.3%	06	6.0%	07	4.8%	08	5.3%	09	6.4%	10	5.2%	11	2.6%	12	3.6%													
Мөдөр	Хувь (%)																																								
01	6.0%																																								
02	10.6%																																								
03	7.3%																																								
04	5.3%																																								
05	6.3%																																								
06	6.0%																																								
07	4.8%																																								
08	5.3%																																								
09	6.4%																																								
10	5.2%																																								
11	2.6%																																								
12	3.6%																																								

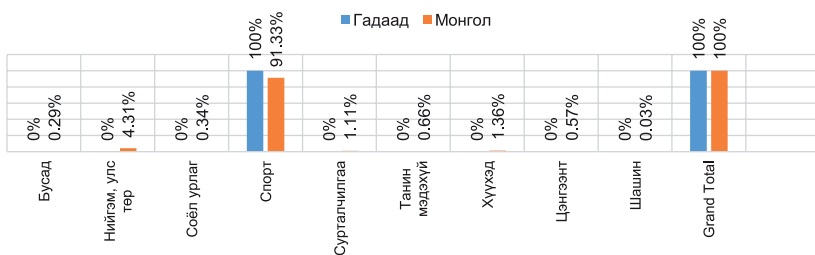


MNB Спорт	Зөвшөөрлийн төрөл:	Олон нийтийн телевиз
	Өдрийн эфирийн цаг:	08:00 – 23:00
	Өдрийн эфирийн хугацаа:	15 цаг

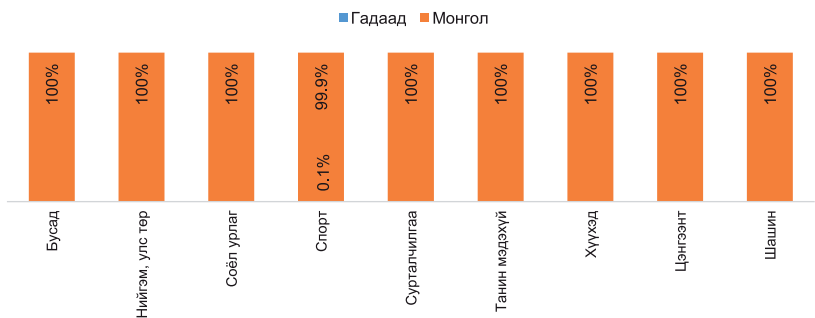
Хамгийн их нийлүүлэгдсэн 10 дэд төрөл, дүнд эзлэх хувиар



Монгол болон Гадаад контентын задаргаа, төрлөөр



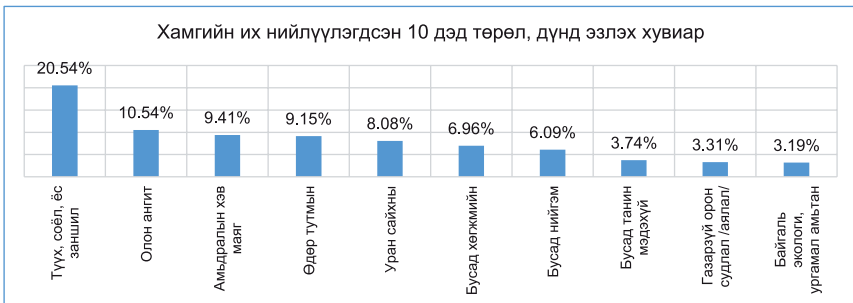
Нэвтрүүлгийн төрөл тус бүрт монгол болон гадаад контентын эзлэх хувийн жин

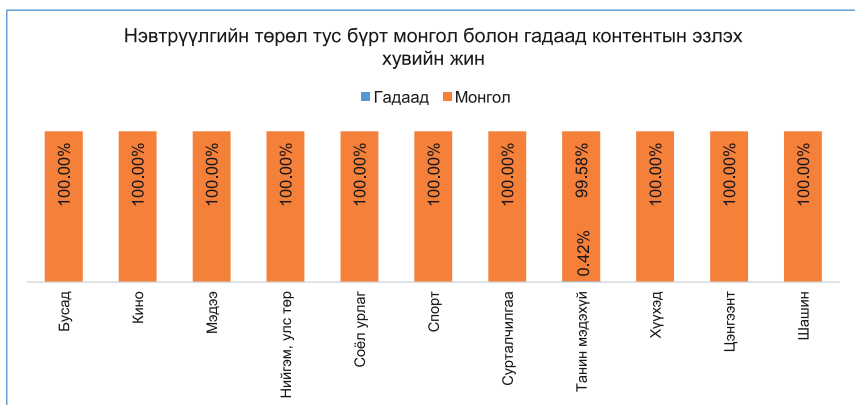
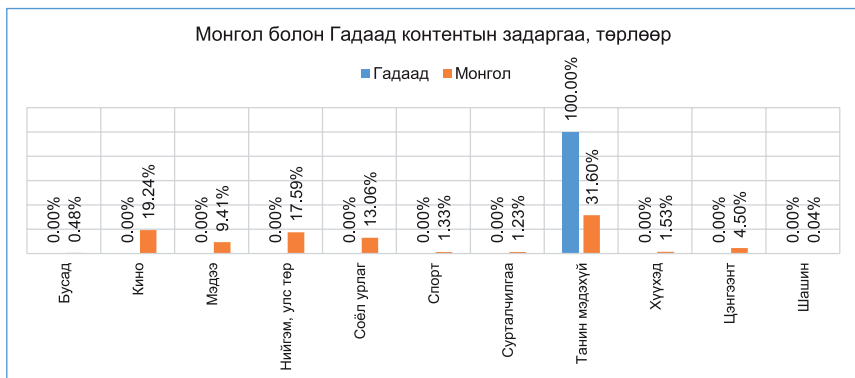




<p>Арилжааны зар сурталчилгаа</p> <p>Нийгмийн зар сурталчилгаа</p>	<p><b>74,158</b> секунд</p> <p><b>176,586</b> секунд</p>	<p>■ Арилжаа ■ Нийгэм</p> <table border="1"> <thead> <tr> <th>Month</th> <th>Ariljaa (seconds)</th> <th>Niygam (seconds)</th> </tr> </thead> <tbody> <tr><td>01</td><td>574</td><td>11957</td></tr> <tr><td>02</td><td>43367</td><td>11726</td></tr> <tr><td>03</td><td>951</td><td>15415</td></tr> <tr><td>04</td><td>708</td><td>12688</td></tr> <tr><td>05</td><td>1539</td><td>11091</td></tr> <tr><td>06</td><td>6040</td><td>11812</td></tr> <tr><td>07</td><td>10389</td><td>19819</td></tr> <tr><td>08</td><td>3882</td><td>36237</td></tr> <tr><td>09</td><td>2159</td><td>22671</td></tr> <tr><td>10</td><td>1500</td><td>15575</td></tr> <tr><td>11</td><td>1616</td><td>4749</td></tr> <tr><td>12</td><td>1476</td><td>2836</td></tr> </tbody> </table>	Month	Ariljaa (seconds)	Niygam (seconds)	01	574	11957	02	43367	11726	03	951	15415	04	708	12688	05	1539	11091	06	6040	11812	07	10389	19819	08	3882	36237	09	2159	22671	10	1500	15575	11	1616	4749	12	1476	2836
Month	Ariljaa (seconds)	Niygam (seconds)																																							
01	574	11957																																							
02	43367	11726																																							
03	951	15415																																							
04	708	12688																																							
05	1539	11091																																							
06	6040	11812																																							
07	10389	19819																																							
08	3882	36237																																							
09	2159	22671																																							
10	1500	15575																																							
11	1616	4749																																							
12	1476	2836																																							
<p>Өдөрт дамжуулсан зар сурталчилгааны хувь</p> <p>Өдөрт &lt; 2%</p>	<p>Жилийн дундаж <b>0,3%</b></p> <p>2%-аас хэтэрсэн өдрийн тоо <b>20</b></p>	<table border="1"> <thead> <tr> <th>Month</th> <th>Percentage</th> </tr> </thead> <tbody> <tr><td>1</td><td>0%</td></tr> <tr><td>2</td><td>2.5%</td></tr> <tr><td>3</td><td>0.1%</td></tr> <tr><td>4</td><td>0%</td></tr> <tr><td>5</td><td>0.1%</td></tr> <tr><td>6</td><td>0.3%</td></tr> <tr><td>7</td><td>0.5%</td></tr> <tr><td>8</td><td>0.2%</td></tr> <tr><td>9</td><td>0.1%</td></tr> <tr><td>10</td><td>0.1%</td></tr> <tr><td>11</td><td>0.1%</td></tr> <tr><td>12</td><td>0.1%</td></tr> </tbody> </table>	Month	Percentage	1	0%	2	2.5%	3	0.1%	4	0%	5	0.1%	6	0.3%	7	0.5%	8	0.2%	9	0.1%	10	0.1%	11	0.1%	12	0.1%													
Month	Percentage																																								
1	0%																																								
2	2.5%																																								
3	0.1%																																								
4	0%																																								
5	0.1%																																								
6	0.3%																																								
7	0.5%																																								
8	0.2%																																								
9	0.1%																																								
10	0.1%																																								
11	0.1%																																								
12	0.1%																																								
<p>Үндэсний бүтээл</p>	<p>Жилийн дундаж <b>99,9%</b></p>	<table border="1"> <thead> <tr> <th>Month</th> <th>Percentage</th> </tr> </thead> <tbody> <tr><td>01</td><td>100%</td></tr> <tr><td>02</td><td>99%</td></tr> <tr><td>03</td><td>100%</td></tr> <tr><td>04</td><td>100%</td></tr> <tr><td>05</td><td>100%</td></tr> <tr><td>06</td><td>100%</td></tr> <tr><td>07</td><td>100%</td></tr> <tr><td>08</td><td>100%</td></tr> <tr><td>09</td><td>100%</td></tr> <tr><td>10</td><td>100%</td></tr> <tr><td>11</td><td>100%</td></tr> <tr><td>12</td><td>100%</td></tr> </tbody> </table>	Month	Percentage	01	100%	02	99%	03	100%	04	100%	05	100%	06	100%	07	100%	08	100%	09	100%	10	100%	11	100%	12	100%													
Month	Percentage																																								
01	100%																																								
02	99%																																								
03	100%																																								
04	100%																																								
05	100%																																								
06	100%																																								
07	100%																																								
08	100%																																								
09	100%																																								
10	100%																																								
11	100%																																								
12	100%																																								
<p>Өөрийн бүтээл</p>	<p>Жилийн дундаж <b>75,7%</b></p>	<table border="1"> <thead> <tr> <th>Month</th> <th>Percentage</th> </tr> </thead> <tbody> <tr><td>01</td><td>78%</td></tr> <tr><td>02</td><td>71%</td></tr> <tr><td>03</td><td>72%</td></tr> <tr><td>04</td><td>79%</td></tr> <tr><td>05</td><td>84%</td></tr> <tr><td>06</td><td>74%</td></tr> <tr><td>07</td><td>58%</td></tr> <tr><td>08</td><td>73%</td></tr> <tr><td>09</td><td>74%</td></tr> <tr><td>10</td><td>80%</td></tr> <tr><td>11</td><td>84%</td></tr> <tr><td>12</td><td>82%</td></tr> </tbody> </table>	Month	Percentage	01	78%	02	71%	03	72%	04	79%	05	84%	06	74%	07	58%	08	73%	09	74%	10	80%	11	84%	12	82%													
Month	Percentage																																								
01	78%																																								
02	71%																																								
03	72%																																								
04	79%																																								
05	84%																																								
06	74%																																								
07	58%																																								
08	73%																																								
09	74%																																								
10	80%																																								
11	84%																																								
12	82%																																								

<p>MNB World</p>	<p>Зөвшөөрлийн төрөл:</p>	<p>Олон нийтийн телевиз</p>
	<p>Өдрийн эфирийн цаг:</p>	<p>11:00 – 23:00</p>
	<p>Өдрийн эфирийн хугацаа:</p>	<p>12 цаг</p>





Арилжааны зар сурталчилгаа	<b>198</b> секунд	
Нийгмийн зар сурталчилгаа	<b>191,169</b> секунд	
Өдөрт дамжуулсан зар сурталчилгааны хувь	Жилийн дундаж <b>0,0%</b>  2%-аас хэтэрсэн өдрийн тоо <b>0</b>	
<b>Өдөрт &lt; 2%</b>		

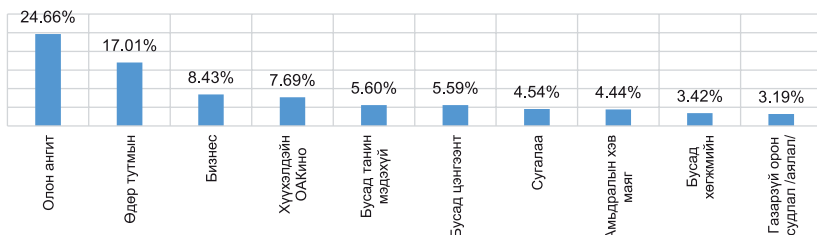




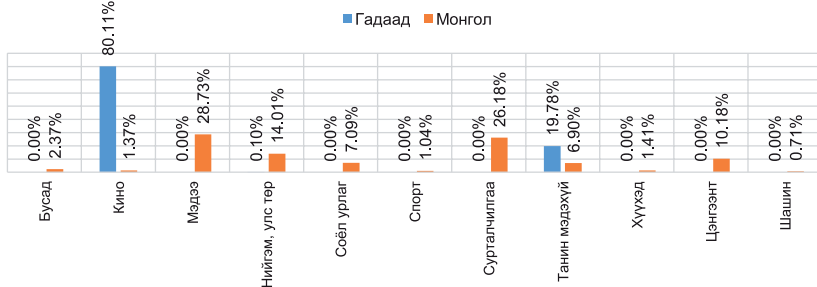
Үндэсний бүтээл	Жилийн дундаж <b>99,8%</b>	<table border="1"> <tr><th>Мөдөр</th><td>01</td><td>02</td><td>03</td><td>04</td><td>05</td><td>06</td><td>07</td><td>08</td><td>09</td><td>10</td><td>11</td><td>12</td></tr> <tr><th>Хувь</th><td>100%</td><td>99%</td><td>100%</td><td>100%</td><td>100%</td><td>100%</td><td>100%</td><td>100%</td><td>100%</td><td>100%</td><td>100%</td><td>100%</td></tr> </table>	Мөдөр	01	02	03	04	05	06	07	08	09	10	11	12	Хувь	100%	99%	100%	100%	100%	100%	100%	100%	100%	100%	100%	100%
Мөдөр	01	02	03	04	05	06	07	08	09	10	11	12																
Хувь	100%	99%	100%	100%	100%	100%	100%	100%	100%	100%	100%	100%																
Өөрийн бүтээл	Жилийн дундаж <b>29,0%</b>	<table border="1"> <tr><th>Мөдөр</th><td>01</td><td>02</td><td>03</td><td>04</td><td>05</td><td>06</td><td>07</td><td>08</td><td>09</td><td>10</td><td>11</td><td>12</td></tr> <tr><th>Хувь</th><td>32.9%</td><td>31.6%</td><td>31.6%</td><td>31.1%</td><td>24.2%</td><td>27.5%</td><td>27.8%</td><td>26.1%</td><td>26.4%</td><td>27.5%</td><td>27.3%</td><td>33.9%</td></tr> </table>	Мөдөр	01	02	03	04	05	06	07	08	09	10	11	12	Хувь	32.9%	31.6%	31.6%	31.1%	24.2%	27.5%	27.8%	26.1%	26.4%	27.5%	27.3%	33.9%
Мөдөр	01	02	03	04	05	06	07	08	09	10	11	12																
Хувь	32.9%	31.6%	31.6%	31.1%	24.2%	27.5%	27.8%	26.1%	26.4%	27.5%	27.3%	33.9%																

25-р суваг	Зөвшөөрлийн төрөл:	Өргөн нэвтрүүлэг
	Өдрийн эфирийн цаг:	08:00 – 01:00
	Өдрийн эфирийн хугацаа:	17 цаг

Хамгийн их нийлүүлэгдсэн 10 дэд төрөл, дүнд эзлэх хувиар

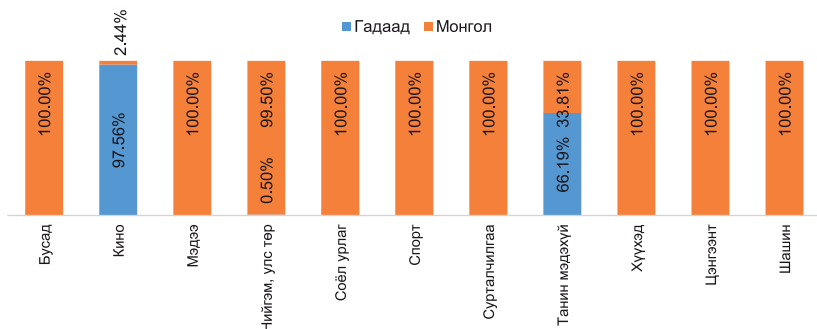


Монгол болон Гадаад контентын задаргаа, төрлөөр





Нэвтрүүлгийн төрөл тус бүрт монгол болон гадаад контентын эзлэх хувийн жин



<p>Арилжааны зар сурталчилгаа</p> <p>Нийгмийн зар сурталчилгаа</p>	<p><b>1,948,349</b> секунд</p> <p><b>188,927</b> секунд</p>	<table border="1"> <thead> <tr> <th>Өдөр</th> <th>Арилжаа</th> <th>Нийгэм</th> </tr> </thead> <tbody> <tr><td>01</td><td>151167</td><td>7665</td></tr> <tr><td>02</td><td>141173</td><td>7612</td></tr> <tr><td>03</td><td>172684</td><td>10440</td></tr> <tr><td>04</td><td>131848</td><td>22370</td></tr> <tr><td>05</td><td>141595</td><td>32491</td></tr> <tr><td>06</td><td>142381</td><td>18149</td></tr> <tr><td>07</td><td>180975</td><td>13675</td></tr> <tr><td>08</td><td>197503</td><td>7843</td></tr> <tr><td>09</td><td>184433</td><td>10447</td></tr> <tr><td>10</td><td>150037</td><td>22826</td></tr> <tr><td>11</td><td>154835</td><td>20202</td></tr> <tr><td>12</td><td>199718</td><td>15207</td></tr> </tbody> </table>	Өдөр	Арилжаа	Нийгэм	01	151167	7665	02	141173	7612	03	172684	10440	04	131848	22370	05	141595	32491	06	142381	18149	07	180975	13675	08	197503	7843	09	184433	10447	10	150037	22826	11	154835	20202	12	199718	15207
Өдөр	Арилжаа	Нийгэм																																							
01	151167	7665																																							
02	141173	7612																																							
03	172684	10440																																							
04	131848	22370																																							
05	141595	32491																																							
06	142381	18149																																							
07	180975	13675																																							
08	197503	7843																																							
09	184433	10447																																							
10	150037	22826																																							
11	154835	20202																																							
12	199718	15207																																							
<p>Нэг цагт дамжуулсан зар сурталчилгааны хэтрэлт</p> <p>Цагт &lt;15 минут</p>	<p><b>Жилд 28540</b> секунд хэтрүүлсэн</p>	<table border="1"> <thead> <tr> <th>Өдөр</th> <th>Хэтрэлт</th> </tr> </thead> <tbody> <tr><td>01</td><td>1357</td></tr> <tr><td>02</td><td>536</td></tr> <tr><td>03</td><td>1116</td></tr> <tr><td>04</td><td>277</td></tr> <tr><td>05</td><td>156</td></tr> <tr><td>06</td><td>832</td></tr> <tr><td>07</td><td>4378</td></tr> <tr><td>08</td><td>8178</td></tr> <tr><td>09</td><td>4839</td></tr> <tr><td>10</td><td>360</td></tr> <tr><td>11</td><td>811</td></tr> <tr><td>12</td><td>5700</td></tr> </tbody> </table>	Өдөр	Хэтрэлт	01	1357	02	536	03	1116	04	277	05	156	06	832	07	4378	08	8178	09	4839	10	360	11	811	12	5700													
Өдөр	Хэтрэлт																																								
01	1357																																								
02	536																																								
03	1116																																								
04	277																																								
05	156																																								
06	832																																								
07	4378																																								
08	8178																																								
09	4839																																								
10	360																																								
11	811																																								
12	5700																																								
<p>Блокын 5 минутын хэтрэлтийн тоо, цагаар</p> <p><b>303</b></p>	<p>Блокын хэтрэлтийн тоо, өдрөөр</p>	<table border="1"> <thead> <tr> <th>Өдөр</th> <th>Тоо</th> </tr> </thead> <tbody> <tr><td>01</td><td>9529</td></tr> <tr><td>02</td><td>3815</td></tr> <tr><td>03</td><td>4163</td></tr> <tr><td>04</td><td>1467</td></tr> <tr><td>05</td><td>850</td></tr> <tr><td>06</td><td>1771</td></tr> <tr><td>07</td><td>12265</td></tr> <tr><td>08</td><td>12827</td></tr> <tr><td>09</td><td>10054</td></tr> <tr><td>10</td><td>1576</td></tr> <tr><td>11</td><td>1558</td></tr> <tr><td>12</td><td>9334</td></tr> </tbody> </table>	Өдөр	Тоо	01	9529	02	3815	03	4163	04	1467	05	850	06	1771	07	12265	08	12827	09	10054	10	1576	11	1558	12	9334													
Өдөр	Тоо																																								
01	9529																																								
02	3815																																								
03	4163																																								
04	1467																																								
05	850																																								
06	1771																																								
07	12265																																								
08	12827																																								
09	10054																																								
10	1576																																								
11	1558																																								
12	9334																																								
<p>Арилжаа сурталчилгааны нэвтрүүлгийн хэтрэлт</p> <p><b>Цагт &lt;15%</b></p>	<p><b>Жилийн дундаж 12,97%</b></p>	<table border="1"> <thead> <tr> <th>Өдөр</th> <th>Хувийн жин (%)</th> </tr> </thead> <tbody> <tr><td>01</td><td>17.1%</td></tr> <tr><td>02</td><td>13.4%</td></tr> <tr><td>03</td><td>13.0%</td></tr> <tr><td>04</td><td>12.4%</td></tr> <tr><td>05</td><td>15.1%</td></tr> <tr><td>06</td><td>13.3%</td></tr> <tr><td>07</td><td>9.8%</td></tr> <tr><td>08</td><td>12.7%</td></tr> <tr><td>09</td><td>13.2%</td></tr> <tr><td>10</td><td>12.1%</td></tr> <tr><td>11</td><td>11.6%</td></tr> <tr><td>12</td><td>11.7%</td></tr> </tbody> </table>	Өдөр	Хувийн жин (%)	01	17.1%	02	13.4%	03	13.0%	04	12.4%	05	15.1%	06	13.3%	07	9.8%	08	12.7%	09	13.2%	10	12.1%	11	11.6%	12	11.7%													
Өдөр	Хувийн жин (%)																																								
01	17.1%																																								
02	13.4%																																								
03	13.0%																																								
04	12.4%																																								
05	15.1%																																								
06	13.3%																																								
07	9.8%																																								
08	12.7%																																								
09	13.2%																																								
10	12.1%																																								
11	11.6%																																								
12	11.7%																																								



<p>Үндэсний бүтээл</p> <p>7 хоногт &gt;50%</p>	<p>Жилийн дундаж</p> <p>59,33%</p>	<table border="1"> <tr><th>Month</th><td>01</td><td>02</td><td>03</td><td>04</td><td>05</td><td>06</td><td>07</td><td>08</td><td>09</td><td>10</td><td>11</td><td>12</td></tr> <tr><th>Percentage</th><td>63%</td><td>66%</td><td>58%</td><td>59%</td><td>62%</td><td>58%</td><td>62%</td><td>54%</td><td>58%</td><td>57%</td><td>56%</td><td>59%</td></tr> </table>	Month	01	02	03	04	05	06	07	08	09	10	11	12	Percentage	63%	66%	58%	59%	62%	58%	62%	54%	58%	57%	56%	59%
Month	01	02	03	04	05	06	07	08	09	10	11	12																
Percentage	63%	66%	58%	59%	62%	58%	62%	54%	58%	57%	56%	59%																
<p>Өөрийн бүтээл</p> <p>7 хоногт &gt;30%</p>	<p>Жилийн дундаж</p> <p>37,3%</p>	<table border="1"> <tr><th>Month</th><td>01</td><td>02</td><td>03</td><td>04</td><td>05</td><td>06</td><td>07</td><td>08</td><td>09</td><td>10</td><td>11</td><td>12</td></tr> <tr><th>Percentage</th><td>37%</td><td>39%</td><td>37%</td><td>36%</td><td>37%</td><td>39%</td><td>42%</td><td>33%</td><td>36%</td><td>37%</td><td>37%</td><td>38%</td></tr> </table>	Month	01	02	03	04	05	06	07	08	09	10	11	12	Percentage	37%	39%	37%	36%	37%	39%	42%	33%	36%	37%	37%	38%
Month	01	02	03	04	05	06	07	08	09	10	11	12																
Percentage	37%	39%	37%	36%	37%	39%	42%	33%	36%	37%	37%	38%																
<p>Үндэсний түүх, соёл уламжлалын нэвтрүүлэг</p> <p>Жилд &gt;200 цаг</p>	<p>Жилийн нийт цаг</p> <p>72:07:43</p>	<table border="1"> <tr><th>Month</th><td>01</td><td>02</td><td>03</td><td>04</td><td>05</td><td>06</td><td>07</td><td>08</td><td>09</td><td>10</td><td>11</td><td>12</td></tr> <tr><th>Airtime</th><td>5:21:24</td><td>16:01:13</td><td>4:07:17</td><td>2:28:38</td><td>5:03:54</td><td>2:06:42</td><td>13:45:02</td><td>8:53:10</td><td>6:58:03</td><td>2:11:13</td><td>2:23:09</td><td>2:47:58</td></tr> </table>	Month	01	02	03	04	05	06	07	08	09	10	11	12	Airtime	5:21:24	16:01:13	4:07:17	2:28:38	5:03:54	2:06:42	13:45:02	8:53:10	6:58:03	2:11:13	2:23:09	2:47:58
Month	01	02	03	04	05	06	07	08	09	10	11	12																
Airtime	5:21:24	16:01:13	4:07:17	2:28:38	5:03:54	2:06:42	13:45:02	8:53:10	6:58:03	2:11:13	2:23:09	2:47:58																
<p>Танин мэдэхүйн нэвтрүүлэг</p> <p>Жилд &gt;180 цаг</p>	<p>Жилийн нийт цаг</p> <p>583:01:44</p>	<table border="1"> <tr><th>Month</th><td>01</td><td>02</td><td>03</td><td>04</td><td>05</td><td>06</td><td>07</td><td>08</td><td>09</td><td>10</td><td>11</td><td>12</td></tr> <tr><th>Airtime</th><td>39:04:57</td><td>46:29:48</td><td>53:17:16</td><td>51:35:32</td><td>35:29:31</td><td>36:20:21</td><td>40:03:59</td><td>67:51:20</td><td>52:33:24</td><td>52:44:55</td><td>51:52:01</td><td>55:38:40</td></tr> </table>	Month	01	02	03	04	05	06	07	08	09	10	11	12	Airtime	39:04:57	46:29:48	53:17:16	51:35:32	35:29:31	36:20:21	40:03:59	67:51:20	52:33:24	52:44:55	51:52:01	55:38:40
Month	01	02	03	04	05	06	07	08	09	10	11	12																
Airtime	39:04:57	46:29:48	53:17:16	51:35:32	35:29:31	36:20:21	40:03:59	67:51:20	52:33:24	52:44:55	51:52:01	55:38:40																
<p>Хүүхдийн нэвтрүүлэг</p> <p>Жилд &gt;130 цаг</p> <p>Жилд &gt;90 цаг (3+)</p>	<p>Жилийн нийт цаг</p> <p>50:02:11</p>	<table border="1"> <tr><th>Month</th><td>01</td><td>02</td><td>03</td><td>04</td><td>05</td><td>06</td><td>07</td><td>08</td><td>09</td><td>10</td><td>11</td><td>12</td></tr> <tr><th>Airtime</th><td>3:33:23</td><td>2:17:36</td><td>1:35:24</td><td>4:23:37</td><td>7:53:10</td><td>4:34:01</td><td>5:02:57</td><td>2:02:18</td><td>2:45:02</td><td>6:05:41</td><td>5:06:20</td><td>4:42:42</td></tr> </table>	Month	01	02	03	04	05	06	07	08	09	10	11	12	Airtime	3:33:23	2:17:36	1:35:24	4:23:37	7:53:10	4:34:01	5:02:57	2:02:18	2:45:02	6:05:41	5:06:20	4:42:42
Month	01	02	03	04	05	06	07	08	09	10	11	12																
Airtime	3:33:23	2:17:36	1:35:24	4:23:37	7:53:10	4:34:01	5:02:57	2:02:18	2:45:02	6:05:41	5:06:20	4:42:42																
<p>22 цагаас өмнө +18 тэмдэглэгээтэй кино, нэвтрүүлэг гаргасан зөрчил</p>	<p>Жилд</p> <p>737</p>	<table border="1"> <tr><th>Month</th><td>01</td><td>02</td><td>03</td><td>04</td><td>05</td><td>06</td><td>07</td><td>08</td><td>09</td><td>10</td><td>11</td><td>12</td></tr> <tr><th>Violations</th><td>67</td><td>74</td><td>101</td><td>90</td><td>97</td><td>73</td><td>40</td><td>21</td><td>46</td><td>33</td><td>42</td><td>53</td></tr> </table>	Month	01	02	03	04	05	06	07	08	09	10	11	12	Violations	67	74	101	90	97	73	40	21	46	33	42	53
Month	01	02	03	04	05	06	07	08	09	10	11	12																
Violations	67	74	101	90	97	73	40	21	46	33	42	53																



C1

Зөвшөөрлийн төрөл:

Өдрийн эфирийн цаг:

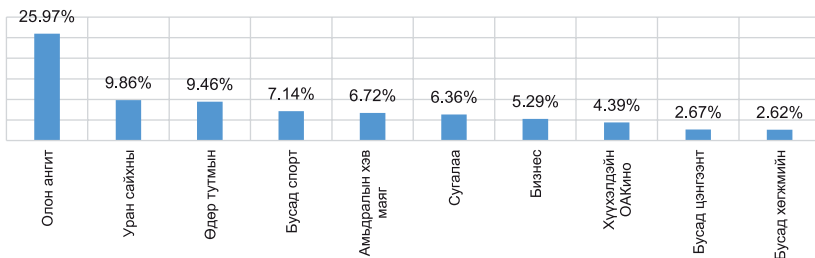
Өдрийн эфирийн хугацаа:

Өргөн нэвтрүүлэг

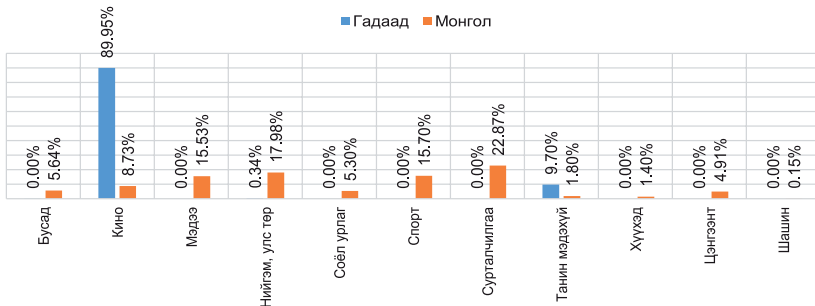
08:00 – 01:00

17 цаг

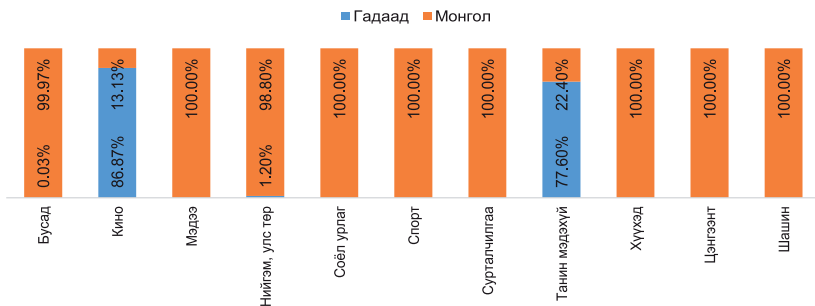
Хамгийн их нийлүүлэгдсэн 10 дэд төрөл, дүнд эзлэх хувиар



Монгол болон Гадаад контентын задаргаа, төрлөөр



Нэвтрүүлгийн төрөл тус бүрт монгол болон гадаад контентын эзлэх хувийн жин





Арилжааны зар сурталчилгаа	953,889 секунд	
Нийгмийн зар сурталчилгаа	87,833 секунд	
Нэг цагт дамжуулсан зар сурталчилгааны хэтрэлт	Жилд <b>7027</b> секунд	
Цагт <15 минут	хэтрүүлсэн	
Блокын 5 минутын хэтрэлтийн тоо, цагаар	Блокын хэтрэлтийн тоо, өдрөөр <b>140</b>	
Арилжаа сурталчилгааны нэвтрүүлгийн хэтрэлт	Жилийн дундаж <b>11,61%</b>	
Цагт <15%		

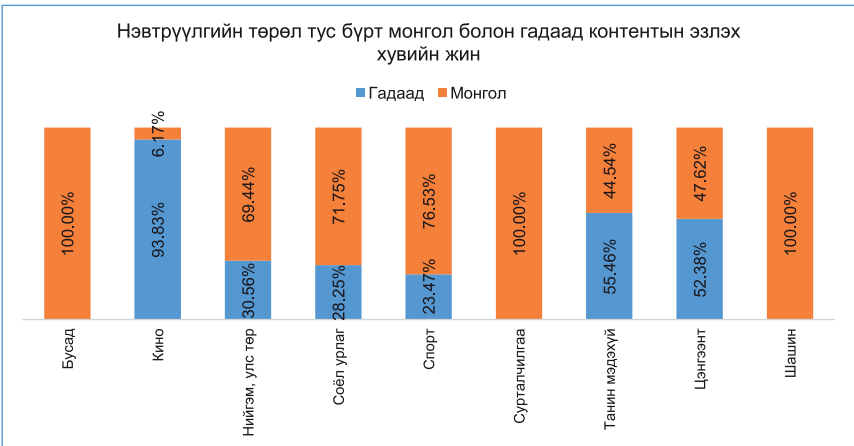
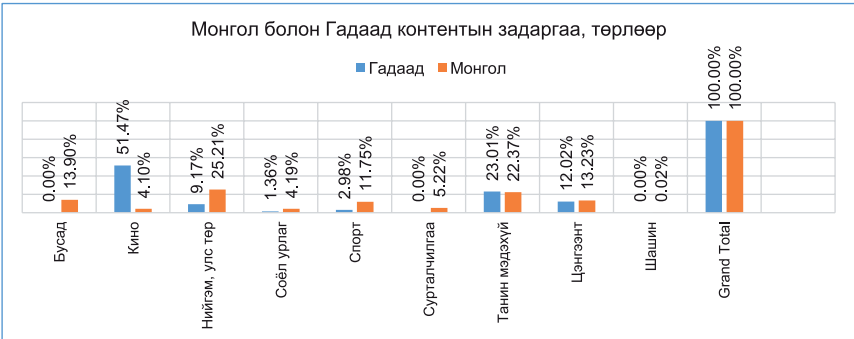
Үндэсний бүтээл	Жилийн дундаж	
7 хоногт >50%	<b>60,93%</b>	
Өөрийн бүтээл	Жилийн дундаж	
7 хоногт >30%	<b>30,7%</b>	
Үндэсний түүх, соёл уламжлалийн нэвтрүүлэг	Жилийн нийт цаг	
Жилд >200 цаг	<b>29:51:35</b>	



<p>Танин мэдэхүйн нэвтрүүлэг</p> <p>Жилд &gt;180 цаг</p>	<p>Жилийн нийт цаг</p> <p><b>271:51:57</b></p>	
<p>Хүүхдийн нэвтрүүлэг</p> <p>Жилд &gt;130 цаг</p> <p>Жилд &gt;90 цаг (3+)</p>	<p>Жилийн нийт цаг</p> <p><b>50:36:26</b></p>	
<p>22 цагаас өмнө +18 тэмдэглэгээтэй кино, нэвтрүүлэг гаргасан зөрчил</p>	<p>Жилд</p> <p><b>16</b></p>	

<p>Central TV</p>	<p>Зөвшөөрлийн төрөл:</p>	<p>Өргөн нэвтрүүлэг</p>
	<p>Өдрийн эфирийн цаг:</p>	<p>08:00 – 01:00</p>
	<p>Өдрийн эфирийн хугацаа:</p>	<p>17 цаг</p>





Арилжааны зар сурталчилгаа	1,216,094 секунд		
Нийгмийн зар сурталчилгаа	27,019 секунд		
Нэг цаг дамжуулсан зар сурталчилгааны хэтрэлт	Жилд <b>2848</b> секунд хэтрүүлсэн		
Цаг <15 минут			
			01: 59,833
			02: 76,424
			03: 124,049
			04: 134,621
			05: 107,655
			06: 89,896
			07: 85,235
			08: 69,523
		09: 72,537	
		10: 82,297	
		11: 161,653	
		12: 152,371	
		0: 0	
		01: 0	
		02: 216	
		03: 204	
		04: 176	
		05: 322	
		06: 0	
		07: 37	
		08: 0	
		09: 0	
		10: 1478	
		11: 415	
		12: 0	



Блокын 5 минутын хэтрэлтийн тоо, цагаар	Блокын хэтрэлтийн тоо, өдрөөр <b>125</b>	
Арилжаа сурталчилгааны нэвтрүүлгийн хэтрэлт Цагт<15%	Жилийн дундаж <b>0%</b>	

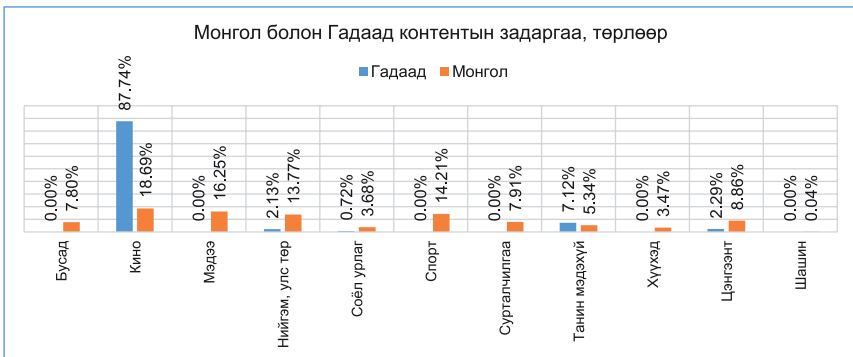
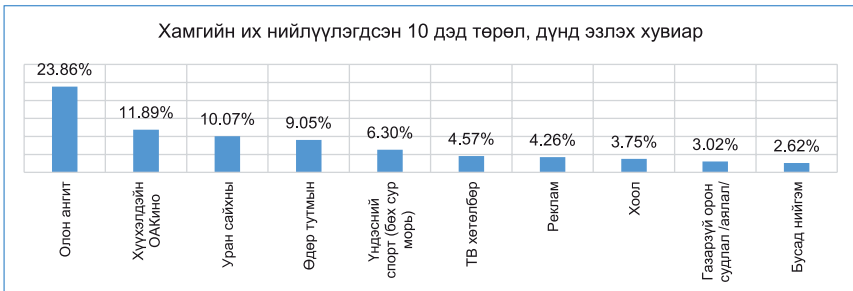
Үндэсний бүтээл 7 хоногт >50%	Жилийн дундаж 45,02%	
Өөрийн бүтээл 7 хоногт >30%	Жилийн дундаж 36%	
Үндэсний түүх, соёл уламжлалийн нэвтрүүлэг Жилд >200 цаг	Жилийн нийт цаг 427:36:40	
Танин мэдэхүйн нэвтрүүлэг Жилд >180 цаг	Жилийн нийт цаг 1065:28:00	
Хүүхдийн нэвтрүүлэг Жилд >130 цаг Жилд >90 цаг (3+)	Жилийн нийт цаг 0	

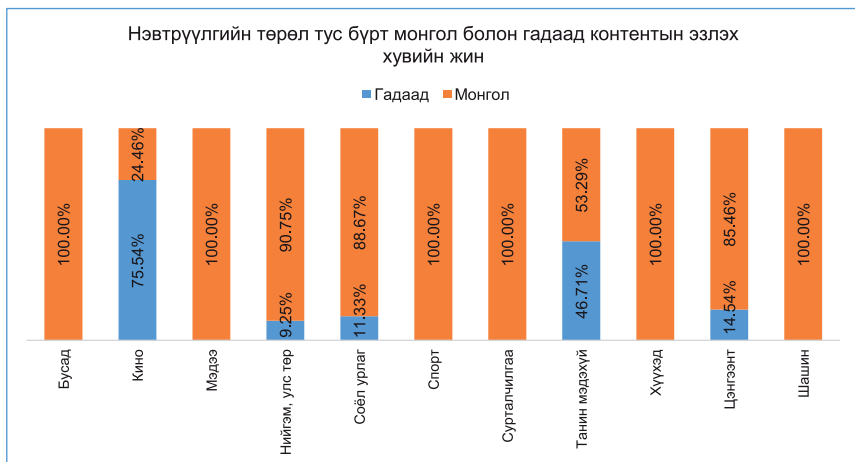




22 цагаас өмнө +18 тэмдэглэгээтэй КИНО, нэвтрүүлэг гаргасан зөрчил	Жилд  2												
		0	0	0	1	0	0	0	0	0	0	0	0
		01	02	03	04	05	06	07	08	09	10	11	12

NTV	Зөвшөөрлийн төрөл:	Өргөн нэвтрүүлэг
	Өдрийн эфирийн цаг:	08:00 – 01:00
	Өдрийн эфирийн хугацаа:	17 цаг





Арилжааны зар сурталчилгаа	2,694,095 секунд	
Нийгмийн зар сурталчилгаа	150,107 секунд	
Нэг цагт дамжуулсан зар сурталчилгааны хэтрэлт	Жилд <b>119105</b> секунд хэтрүүлсэн	
Блокын 5 минутын хэтрэлтийн тоо, цагаар	Блокын хэтрэлтийн тоо, өдрөөр <b>345</b>	
Арилжаа сурталчилгааны нэвтрүүлгийн хэтрэлт	Жилийн дундаж <b>0,50%</b>	

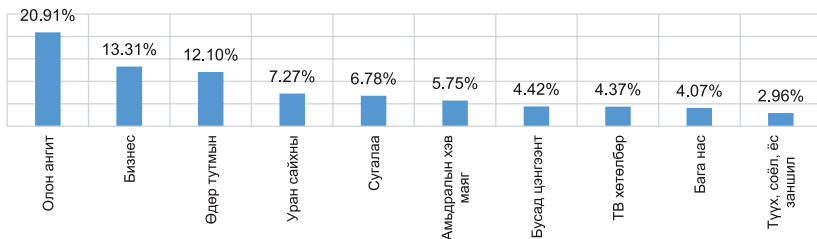


<p>Үндэсний бүтээл</p> <p>7 хоногт &gt;50%</p>	<p>Жилийн дундаж</p> <p><b>60,62%</b></p>	
<p>Өөрийн бүтээл</p> <p>7 хоногт &gt;30%</p>	<p>Жилийн дундаж</p> <p><b>30%</b></p>	
<p>Үндэсний түүх, соёл уламжлалын нэвтрүүлэг</p> <p>Жилд &gt;200 цаг</p>	<p>Жилийн нийт цаг</p> <p><b>119:38:39</b></p>	
<p>Танин мэдэхүйн нэвтрүүлэг</p> <p>Жилд &gt;180 цаг</p>	<p>Жилийн нийт цаг</p> <p><b>323:01:09</b></p>	
<p>Хүүхдийн нэвтрүүлэг</p> <p>Жилд &gt;130 цаг</p> <p>Жилд &gt;90 цаг (3+)</p>	<p>Жилийн нийт цаг</p> <p><b>168:11:19</b></p>	

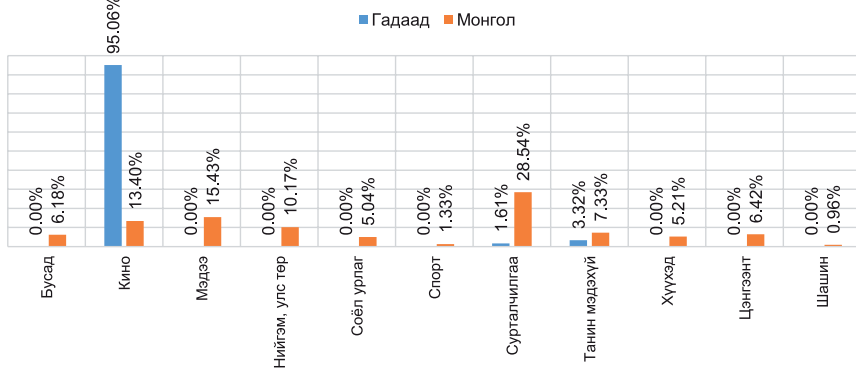


SBN	Зөвшөөрлийн төрөл:	Өргөн нэвтрүүлэг
	Өдрийн эфирийн цаг:	08:00 – 01:00
	Өдрийн эфирийн хугацаа:	17 цаг

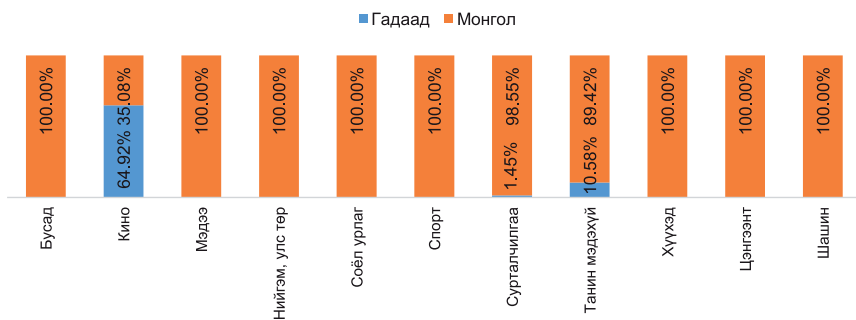
Хамгийн их нийлүүлэгдсэн 10 дэд төрөл, дүнд эзлэх хувиар



Монгол болон Гадаад контентын задаргаа, төрлөөр



Нэвтрүүлгийн төрөл тус бүрт монгол болон гадаад контентын эзлэх хувийн жин





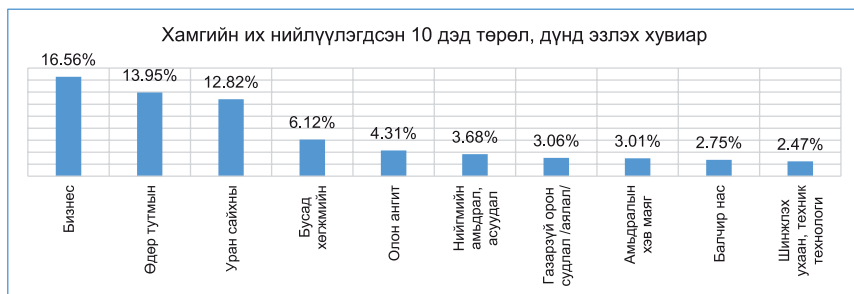
<p>Арилжааны зар сурталчилгаа</p> <p>Нийгмийн зар сурталчилгаа</p>	<p>1,595,120 секунд</p> <p>92,912 секунд</p>	<table border="1"> <thead> <tr> <th>Month</th> <th>Social Advertising (seconds)</th> <th>Commercial Advertising (seconds)</th> </tr> </thead> <tbody> <tr><td>01</td><td>89,287</td><td>11,541</td></tr> <tr><td>02</td><td>92,106</td><td>12,560</td></tr> <tr><td>03</td><td>150,994</td><td>13,412</td></tr> <tr><td>04</td><td>116,763</td><td>6,849</td></tr> <tr><td>05</td><td>115,496</td><td>15,207</td></tr> <tr><td>06</td><td>119,234</td><td>17,926</td></tr> <tr><td>07</td><td>182,414</td><td>34,426</td></tr> <tr><td>08</td><td>193,805</td><td></td></tr> <tr><td>09</td><td>110,949</td><td></td></tr> <tr><td>10</td><td>107,245</td><td>5,803</td></tr> <tr><td>11</td><td>125,655</td><td>3,714</td></tr> <tr><td>12</td><td>191,172</td><td>24,744</td></tr> </tbody> </table>	Month	Social Advertising (seconds)	Commercial Advertising (seconds)	01	89,287	11,541	02	92,106	12,560	03	150,994	13,412	04	116,763	6,849	05	115,496	15,207	06	119,234	17,926	07	182,414	34,426	08	193,805		09	110,949		10	107,245	5,803	11	125,655	3,714	12	191,172	24,744
Month	Social Advertising (seconds)	Commercial Advertising (seconds)																																							
01	89,287	11,541																																							
02	92,106	12,560																																							
03	150,994	13,412																																							
04	116,763	6,849																																							
05	115,496	15,207																																							
06	119,234	17,926																																							
07	182,414	34,426																																							
08	193,805																																								
09	110,949																																								
10	107,245	5,803																																							
11	125,655	3,714																																							
12	191,172	24,744																																							
<p>Нэг цагт дамжуулсан зар сурталчилгааны хэтрэлт</p> <p>Цагт &lt;15 минут</p>	<p>Жилд <b>4367</b> секунд хэтрүүлсэн</p>	<table border="1"> <thead> <tr> <th>Month</th> <th>Seconds exceeding 15 minutes</th> </tr> </thead> <tbody> <tr><td>01</td><td>77</td></tr> <tr><td>02</td><td>0</td></tr> <tr><td>03</td><td>389</td></tr> <tr><td>04</td><td>0</td></tr> <tr><td>05</td><td>47</td></tr> <tr><td>06</td><td>132</td></tr> <tr><td>07</td><td>1,664</td></tr> <tr><td>08</td><td>1,658</td></tr> <tr><td>09</td><td>0</td></tr> <tr><td>10</td><td>0</td></tr> <tr><td>11</td><td>0</td></tr> <tr><td>12</td><td>400</td></tr> </tbody> </table>	Month	Seconds exceeding 15 minutes	01	77	02	0	03	389	04	0	05	47	06	132	07	1,664	08	1,658	09	0	10	0	11	0	12	400													
Month	Seconds exceeding 15 minutes																																								
01	77																																								
02	0																																								
03	389																																								
04	0																																								
05	47																																								
06	132																																								
07	1,664																																								
08	1,658																																								
09	0																																								
10	0																																								
11	0																																								
12	400																																								
<p>Блокын 5 минутын хэтрэлтийн тоо, өдрөөр</p> <p><b>102</b></p>	<p>Блокын хэтрэлтийн тоо, өдрөөр</p> <p><b>102</b></p>	<table border="1"> <thead> <tr> <th>Month</th> <th>Number of blocks exceeding 5 minutes</th> </tr> </thead> <tbody> <tr><td>01</td><td>197</td></tr> <tr><td>02</td><td>0</td></tr> <tr><td>03</td><td>1,036</td></tr> <tr><td>04</td><td>10</td></tr> <tr><td>05</td><td>555</td></tr> <tr><td>06</td><td>436</td></tr> <tr><td>07</td><td>11,834</td></tr> <tr><td>08</td><td>14,133</td></tr> <tr><td>09</td><td>109</td></tr> <tr><td>10</td><td>13</td></tr> <tr><td>11</td><td>119</td></tr> <tr><td>12</td><td>547</td></tr> </tbody> </table>	Month	Number of blocks exceeding 5 minutes	01	197	02	0	03	1,036	04	10	05	555	06	436	07	11,834	08	14,133	09	109	10	13	11	119	12	547													
Month	Number of blocks exceeding 5 minutes																																								
01	197																																								
02	0																																								
03	1,036																																								
04	10																																								
05	555																																								
06	436																																								
07	11,834																																								
08	14,133																																								
09	109																																								
10	13																																								
11	119																																								
12	547																																								
<p>Арилжаа сурталчилгааны нэвтрүүлгийн хэтрэлт</p> <p>Цагт &lt;15%</p>	<p>Жилийн дундаж</p> <p><b>20,14%</b></p>	<table border="1"> <thead> <tr> <th>Month</th> <th>Percentage of spots exceeding 15%</th> </tr> </thead> <tbody> <tr><td>01</td><td>21.8%</td></tr> <tr><td>02</td><td>24.0%</td></tr> <tr><td>03</td><td>19.7%</td></tr> <tr><td>04</td><td>20.8%</td></tr> <tr><td>05</td><td>21.3%</td></tr> <tr><td>06</td><td>16.9%</td></tr> <tr><td>07</td><td>14.8%</td></tr> <tr><td>08</td><td>17.3%</td></tr> <tr><td>09</td><td>21.9%</td></tr> <tr><td>10</td><td>23.3%</td></tr> <tr><td>11</td><td>22.8%</td></tr> <tr><td>12</td><td>17.3%</td></tr> </tbody> </table>	Month	Percentage of spots exceeding 15%	01	21.8%	02	24.0%	03	19.7%	04	20.8%	05	21.3%	06	16.9%	07	14.8%	08	17.3%	09	21.9%	10	23.3%	11	22.8%	12	17.3%													
Month	Percentage of spots exceeding 15%																																								
01	21.8%																																								
02	24.0%																																								
03	19.7%																																								
04	20.8%																																								
05	21.3%																																								
06	16.9%																																								
07	14.8%																																								
08	17.3%																																								
09	21.9%																																								
10	23.3%																																								
11	22.8%																																								
12	17.3%																																								

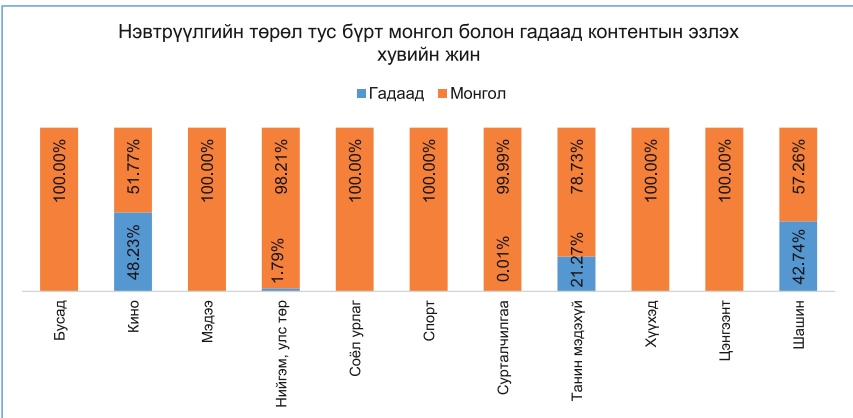
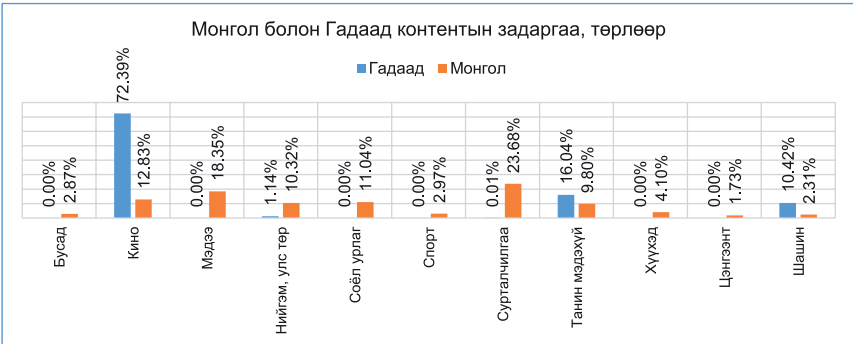
<p>Үндэсний бүтээл</p> <p>7 хоногт &gt;50%</p>	<p>Жилийн дундаж</p> <p><b>79,14%</b></p>	<table border="1"> <thead> <tr> <th>Month</th> <th>Percentage of national content</th> </tr> </thead> <tbody> <tr><td>01</td><td>87%</td></tr> <tr><td>02</td><td>79%</td></tr> <tr><td>03</td><td>77%</td></tr> <tr><td>04</td><td>88%</td></tr> <tr><td>05</td><td>74%</td></tr> <tr><td>06</td><td>77%</td></tr> <tr><td>07</td><td>88%</td></tr> <tr><td>08</td><td>81%</td></tr> <tr><td>09</td><td>76%</td></tr> <tr><td>10</td><td>74%</td></tr> <tr><td>11</td><td>72%</td></tr> <tr><td>12</td><td>77%</td></tr> </tbody> </table>	Month	Percentage of national content	01	87%	02	79%	03	77%	04	88%	05	74%	06	77%	07	88%	08	81%	09	76%	10	74%	11	72%	12	77%
Month	Percentage of national content																											
01	87%																											
02	79%																											
03	77%																											
04	88%																											
05	74%																											
06	77%																											
07	88%																											
08	81%																											
09	76%																											
10	74%																											
11	72%																											
12	77%																											
<p>Өөрийн бүтээл</p> <p>7 хоногт &gt;30%</p>	<p>Жилийн дундаж</p> <p><b>32%</b></p>	<table border="1"> <thead> <tr> <th>Month</th> <th>Percentage of self-produced content</th> </tr> </thead> <tbody> <tr><td>01</td><td>30%</td></tr> <tr><td>02</td><td>27%</td></tr> <tr><td>03</td><td>35%</td></tr> <tr><td>04</td><td>31%</td></tr> <tr><td>05</td><td>31%</td></tr> <tr><td>06</td><td>35%</td></tr> <tr><td>07</td><td>35%</td></tr> <tr><td>08</td><td>24%</td></tr> <tr><td>09</td><td>29%</td></tr> <tr><td>10</td><td>34%</td></tr> <tr><td>11</td><td>30%</td></tr> <tr><td>12</td><td>38%</td></tr> </tbody> </table>	Month	Percentage of self-produced content	01	30%	02	27%	03	35%	04	31%	05	31%	06	35%	07	35%	08	24%	09	29%	10	34%	11	30%	12	38%
Month	Percentage of self-produced content																											
01	30%																											
02	27%																											
03	35%																											
04	31%																											
05	31%																											
06	35%																											
07	35%																											
08	24%																											
09	29%																											
10	34%																											
11	30%																											
12	38%																											
<p>Үндэсний түүх, соёл уламжлалийн нэвтрүүлэг</p> <p>Жилд &gt;200 цаг</p>	<p>Жилийн нийт цаг</p> <p>200:39:39</p>	<table border="1"> <thead> <tr> <th>Month</th> <th>Total duration (HH:MM:SS)</th> </tr> </thead> <tbody> <tr><td>01</td><td>5:04:02</td></tr> <tr><td>02</td><td>12:16:36</td></tr> <tr><td>03</td><td>8:18:04</td></tr> <tr><td>04</td><td>13:13:29</td></tr> <tr><td>05</td><td>14:02:45</td></tr> <tr><td>06</td><td>13:51:03</td></tr> <tr><td>07</td><td>36:44:07</td></tr> <tr><td>08</td><td>48:13:54</td></tr> <tr><td>09</td><td>16:11:33</td></tr> <tr><td>10</td><td>14:47:44</td></tr> <tr><td>11</td><td>11:29:09</td></tr> <tr><td>12</td><td>6:27:13</td></tr> </tbody> </table>	Month	Total duration (HH:MM:SS)	01	5:04:02	02	12:16:36	03	8:18:04	04	13:13:29	05	14:02:45	06	13:51:03	07	36:44:07	08	48:13:54	09	16:11:33	10	14:47:44	11	11:29:09	12	6:27:13
Month	Total duration (HH:MM:SS)																											
01	5:04:02																											
02	12:16:36																											
03	8:18:04																											
04	13:13:29																											
05	14:02:45																											
06	13:51:03																											
07	36:44:07																											
08	48:13:54																											
09	16:11:33																											
10	14:47:44																											
11	11:29:09																											
12	6:27:13																											



<p>Танин мэдэхүйн нэвтрүүлэг</p> <p>Жилд &gt; 180 цаг</p>	<p>Жилийн нийт цаг</p> <p>139:15:47</p>	<table border="1"> <thead> <tr> <th>Day</th> <th>Time</th> </tr> </thead> <tbody> <tr><td>01</td><td>2:54:51</td></tr> <tr><td>02</td><td>7:45:00</td></tr> <tr><td>03</td><td>8:35:29</td></tr> <tr><td>04</td><td>8:55:17</td></tr> <tr><td>05</td><td>10:52:16</td></tr> <tr><td>06</td><td>16:05:45</td></tr> <tr><td>07</td><td>14:37:29</td></tr> <tr><td>08</td><td>21:52:37</td></tr> <tr><td>09</td><td>16:14:21</td></tr> <tr><td>10</td><td>14:18:03</td></tr> <tr><td>11</td><td>10:03:37</td></tr> <tr><td>12</td><td>7:01:02</td></tr> </tbody> </table>	Day	Time	01	2:54:51	02	7:45:00	03	8:35:29	04	8:55:17	05	10:52:16	06	16:05:45	07	14:37:29	08	21:52:37	09	16:14:21	10	14:18:03	11	10:03:37	12	7:01:02
Day	Time																											
01	2:54:51																											
02	7:45:00																											
03	8:35:29																											
04	8:55:17																											
05	10:52:16																											
06	16:05:45																											
07	14:37:29																											
08	21:52:37																											
09	16:14:21																											
10	14:18:03																											
11	10:03:37																											
12	7:01:02																											
<p>Хүүхдийн нэвтрүүлэг</p> <p>Жилд &gt; 130 цаг</p> <p>Жилд &gt; 90 цаг (3+)</p>	<p>Жилийн нийт цаг</p> <p>239:49:04</p>	<table border="1"> <thead> <tr> <th>Day</th> <th>Time</th> </tr> </thead> <tbody> <tr><td>01</td><td>18:22:43</td></tr> <tr><td>02</td><td>15:10:12</td></tr> <tr><td>03</td><td>17:56:19</td></tr> <tr><td>04</td><td>23:08:39</td></tr> <tr><td>05</td><td>20:32:19</td></tr> <tr><td>06</td><td>35:33:22</td></tr> <tr><td>07</td><td>20:36:03</td></tr> <tr><td>08</td><td>18:09:20</td></tr> <tr><td>09</td><td>15:46:27</td></tr> <tr><td>10</td><td>18:04:11</td></tr> <tr><td>11</td><td>21:11:21</td></tr> <tr><td>12</td><td>15:16:08</td></tr> </tbody> </table>	Day	Time	01	18:22:43	02	15:10:12	03	17:56:19	04	23:08:39	05	20:32:19	06	35:33:22	07	20:36:03	08	18:09:20	09	15:46:27	10	18:04:11	11	21:11:21	12	15:16:08
Day	Time																											
01	18:22:43																											
02	15:10:12																											
03	17:56:19																											
04	23:08:39																											
05	20:32:19																											
06	35:33:22																											
07	20:36:03																											
08	18:09:20																											
09	15:46:27																											
10	18:04:11																											
11	21:11:21																											
12	15:16:08																											
<p>22 цагаас өмнө +18 тэмдэглэгээтэй кино, нэвтрүүлэг гаргасан зөрчил</p>	<p>Жилд</p> <p>3</p>	<table border="1"> <thead> <tr> <th>Day</th> <th>Count</th> </tr> </thead> <tbody> <tr><td>01</td><td>0</td></tr> <tr><td>02</td><td>0</td></tr> <tr><td>03</td><td>1</td></tr> <tr><td>04</td><td>1</td></tr> <tr><td>05</td><td>0</td></tr> <tr><td>06</td><td>0</td></tr> <tr><td>07</td><td>0</td></tr> <tr><td>08</td><td>1</td></tr> <tr><td>09</td><td>0</td></tr> <tr><td>10</td><td>0</td></tr> <tr><td>11</td><td>0</td></tr> <tr><td>12</td><td>0</td></tr> </tbody> </table>	Day	Count	01	0	02	0	03	1	04	1	05	0	06	0	07	0	08	1	09	0	10	0	11	0	12	0
Day	Count																											
01	0																											
02	0																											
03	1																											
04	1																											
05	0																											
06	0																											
07	0																											
08	1																											
09	0																											
10	0																											
11	0																											
12	0																											

TM	Зөвшөөрлийн төрөл:	Өргөн нэвтрүүлэг
	Өдрийн эфирийн цаг:	08:00 – 01:00
	Өдрийн эфирийн хугацаа:	17 цаг





Арилжааны зар сурталчилгаа	938,432 секунд																									
Нийгмийн зар сурталчилгаа	264,580 секунд																									
Нэг цагт дамжуулсан зар сурталчилгааны хэтрэлт Цагт <15 минут	Жилд <b>1442</b> секунд хэтрүүлсэн	<table border="1"> <tbody> <tr><td>01</td><td>259</td></tr> <tr><td>02</td><td>746</td></tr> <tr><td>03</td><td>437</td></tr> <tr><td>04</td><td>0</td></tr> <tr><td>05</td><td>0</td></tr> <tr><td>06</td><td>0</td></tr> <tr><td>07</td><td>0</td></tr> <tr><td>08</td><td>0</td></tr> <tr><td>09</td><td>0</td></tr> <tr><td>10</td><td>0</td></tr> <tr><td>11</td><td>0</td></tr> <tr><td>12</td><td>0</td></tr> </tbody> </table>	01	259	02	746	03	437	04	0	05	0	06	0	07	0	08	0	09	0	10	0	11	0	12	0
01	259																									
02	746																									
03	437																									
04	0																									
05	0																									
06	0																									
07	0																									
08	0																									
09	0																									
10	0																									
11	0																									
12	0																									



Блокын 5 минутын хэтрэлтийн тоо, цагаар	Блокын хэтрэлтийн тоо, өдрөөр <b>61</b>	
Арилжаа сурталчилгааны нэвтрүүлгийн хэтрэлт Цагт < 15%	Жилийн дундаж <b>16,57%</b>	

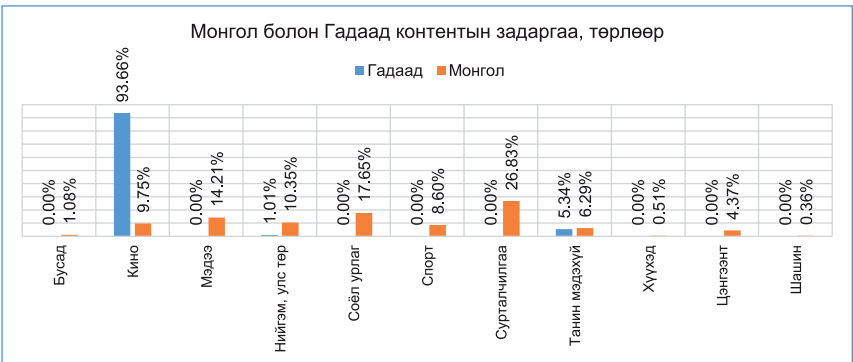
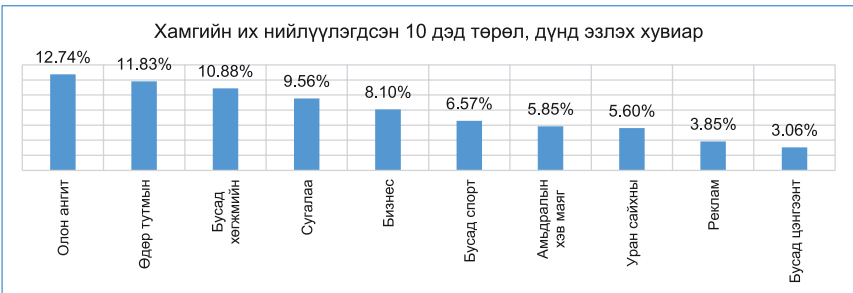
Үндэсний бүтээл <b>7 хоногт &gt;50%</b>	Жилийн дундаж <b>86,01%</b>	
Өөрийн бүтээл <b>7 хоногт &gt;30%</b>	Жилийн дундаж <b>37%</b>	
Үндэсний түүх, соёл уламжлалийн нэвтрүүлэг <b>Жилд &gt;200 цаг</b>	Жилийн нийт цаг <b>334:58:59</b>	
Танин мэдэхүйн нэвтрүүлэг <b>Жилд &gt;180 цаг</b>	Жилийн нийт цаг <b>446:01:43</b>	
Хүүхдийн нэвтрүүлэг <b>Жилд &gt;130 цаг</b> <b>Жилд &gt;90 цаг (3+)</b>	Жилийн нийт цаг <b>217:05:38</b>	

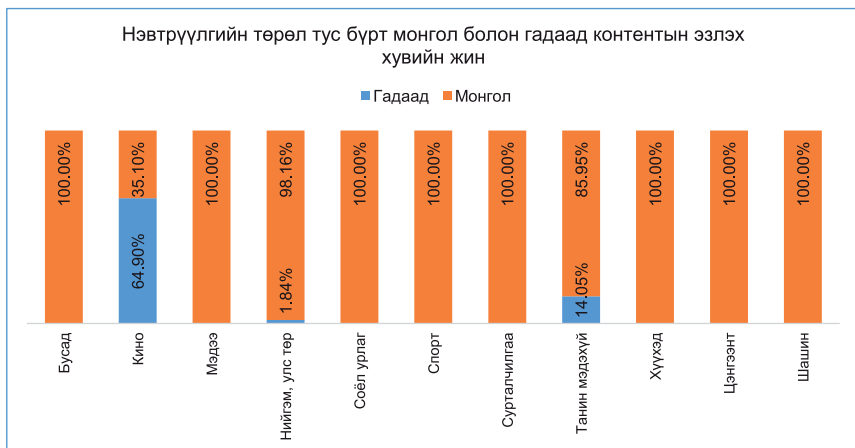




22 цагаас өмнө +18 тэмдэглэгээтэй КИНО, нэвтрүүлэг гаргасан зөрчил	Жилд  1	0	0	0	0	0	0	0	0	0	0	0	1
		01	02	03	04	05	06	07	08	09	10	11	12

UBS	Зөвшөөрлийн төрөл:	Өргөн нэвтрүүлэг
	Өдрийн эфирийн цаг:	07:00 – 01:00
	Өдрийн эфирийн хугацаа:	18 цаг





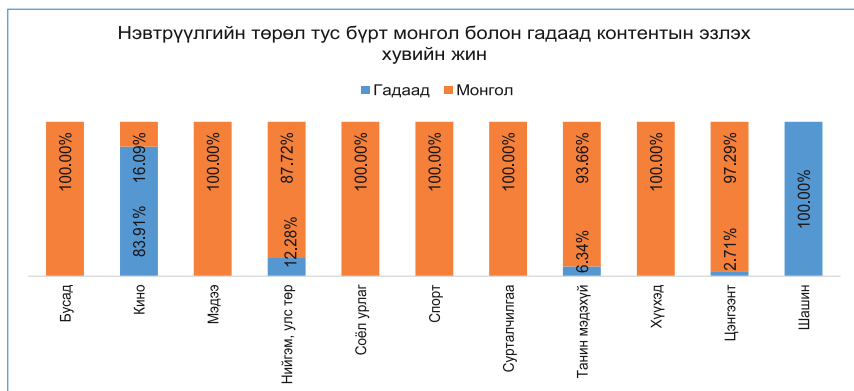
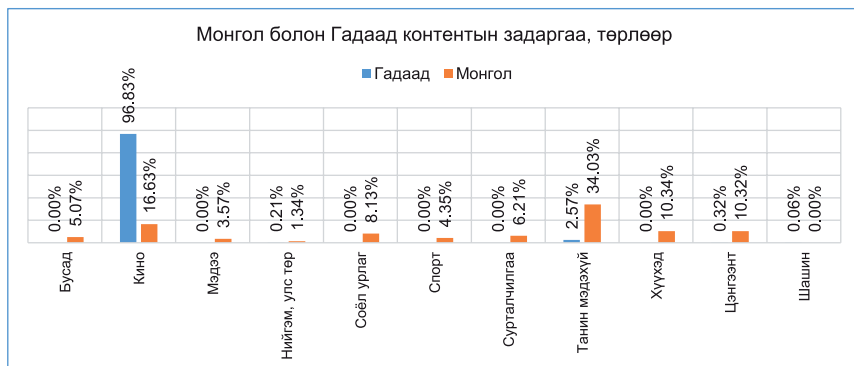
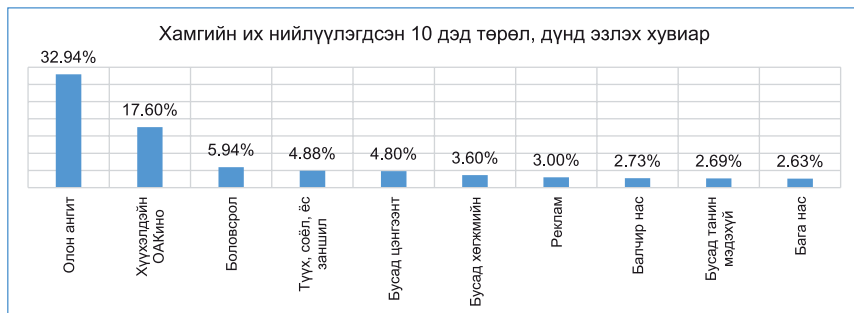
Арилжааны зар сурталчилгаа	1,874,140 секунд	<table border="1"> <thead> <tr> <th>Сар</th> <th>Монгол</th> <th>Гадаад</th> </tr> </thead> <tbody> <tr><td>01</td><td>87323</td><td>125627</td></tr> <tr><td>02</td><td>41571</td><td>167952</td></tr> <tr><td>03</td><td>22441</td><td>172003</td></tr> <tr><td>04</td><td>18775</td><td>158453</td></tr> <tr><td>05</td><td>27260</td><td>170434</td></tr> <tr><td>06</td><td>23514</td><td>137694</td></tr> <tr><td>07</td><td>17882</td><td>129778</td></tr> <tr><td>08</td><td>15285</td><td>143999</td></tr> <tr><td>09</td><td>20569</td><td>139350</td></tr> <tr><td>10</td><td>11421</td><td>172071</td></tr> <tr><td>11</td><td>3915</td><td>189808</td></tr> <tr><td>12</td><td>21015</td><td>166971</td></tr> </tbody> </table>	Сар	Монгол	Гадаад	01	87323	125627	02	41571	167952	03	22441	172003	04	18775	158453	05	27260	170434	06	23514	137694	07	17882	129778	08	15285	143999	09	20569	139350	10	11421	172071	11	3915	189808	12	21015	166971
Сар	Монгол		Гадаад																																						
01	87323	125627																																							
02	41571	167952																																							
03	22441	172003																																							
04	18775	158453																																							
05	27260	170434																																							
06	23514	137694																																							
07	17882	129778																																							
08	15285	143999																																							
09	20569	139350																																							
10	11421	172071																																							
11	3915	189808																																							
12	21015	166971																																							
Нийгмийн зар сурталчилгаа	310,971 секунд																																								
Нэг цагт дамжуулсан зар сурталчилгааны хэтрэлт	Жилд <b>33354</b> секунд хэтрүүлсэн	<table border="1"> <thead> <tr> <th>Сар</th> <th>Тоо</th> </tr> </thead> <tbody> <tr><td>01</td><td>1548</td></tr> <tr><td>02</td><td>13769</td></tr> <tr><td>03</td><td>1545</td></tr> <tr><td>04</td><td>566</td></tr> <tr><td>05</td><td>2227</td></tr> <tr><td>06</td><td>2090</td></tr> <tr><td>07</td><td>2018</td></tr> <tr><td>08</td><td>2657</td></tr> <tr><td>09</td><td>1199</td></tr> <tr><td>10</td><td>781</td></tr> <tr><td>11</td><td>4431</td></tr> <tr><td>12</td><td>523</td></tr> </tbody> </table>	Сар	Тоо	01	1548	02	13769	03	1545	04	566	05	2227	06	2090	07	2018	08	2657	09	1199	10	781	11	4431	12	523													
Сар	Тоо																																								
01	1548																																								
02	13769																																								
03	1545																																								
04	566																																								
05	2227																																								
06	2090																																								
07	2018																																								
08	2657																																								
09	1199																																								
10	781																																								
11	4431																																								
12	523																																								
Цагт <15 минут																																									
Блокын 5 минутын хэтрэлтийн тоо, цагаар	Блокын хэтрэлтийн тоо, өдрөөр <b>335</b>	<table border="1"> <thead> <tr> <th>Сар</th> <th>Тоо</th> </tr> </thead> <tbody> <tr><td>01</td><td>5269</td></tr> <tr><td>02</td><td>32671</td></tr> <tr><td>03</td><td>19849</td></tr> <tr><td>04</td><td>13743</td></tr> <tr><td>05</td><td>18222</td></tr> <tr><td>06</td><td>6273</td></tr> <tr><td>07</td><td>8821</td></tr> <tr><td>08</td><td>12146</td></tr> <tr><td>09</td><td>10508</td></tr> <tr><td>10</td><td>5706</td></tr> <tr><td>11</td><td>16004</td></tr> <tr><td>12</td><td>3184</td></tr> </tbody> </table>	Сар	Тоо	01	5269	02	32671	03	19849	04	13743	05	18222	06	6273	07	8821	08	12146	09	10508	10	5706	11	16004	12	3184													
Сар	Тоо																																								
01	5269																																								
02	32671																																								
03	19849																																								
04	13743																																								
05	18222																																								
06	6273																																								
07	8821																																								
08	12146																																								
09	10508																																								
10	5706																																								
11	16004																																								
12	3184																																								
Арилжаа сурталчилгааны нэвтрүүлгийн хэтрэлт	Жилийн дундаж <b>17,65%</b>	<table border="1"> <thead> <tr> <th>Сар</th> <th>Хувь</th> </tr> </thead> <tbody> <tr><td>01</td><td>11.3%</td></tr> <tr><td>02</td><td>16.5%</td></tr> <tr><td>03</td><td>19.9%</td></tr> <tr><td>04</td><td>15.4%</td></tr> <tr><td>05</td><td>17.8%</td></tr> <tr><td>06</td><td>16.6%</td></tr> <tr><td>07</td><td>6.1%</td></tr> <tr><td>08</td><td>15.5%</td></tr> <tr><td>09</td><td>23.5%</td></tr> <tr><td>10</td><td>24.8%</td></tr> <tr><td>11</td><td>22.2%</td></tr> <tr><td>12</td><td>22.1%</td></tr> </tbody> </table>	Сар	Хувь	01	11.3%	02	16.5%	03	19.9%	04	15.4%	05	17.8%	06	16.6%	07	6.1%	08	15.5%	09	23.5%	10	24.8%	11	22.2%	12	22.1%													
Сар	Хувь																																								
01	11.3%																																								
02	16.5%																																								
03	19.9%																																								
04	15.4%																																								
05	17.8%																																								
06	16.6%																																								
07	6.1%																																								
08	15.5%																																								
09	23.5%																																								
10	24.8%																																								
11	22.2%																																								
12	22.1%																																								
Цагт <15%																																									



<p>Үндэсний бүтээл</p> <p>7 хоногт &gt;50%</p>	<p>Жилийн дундаж</p> <p><b>84,11%</b></p>	<table border="1"> <tr><th>01</th><th>02</th><th>03</th><th>04</th><th>05</th><th>06</th><th>07</th><th>08</th><th>09</th><th>10</th><th>11</th><th>12</th></tr> <tr><td>83%</td><td>95%</td><td>76%</td><td>74%</td><td>85%</td><td>80%</td><td>83%</td><td>78%</td><td>89%</td><td>87%</td><td>89%</td><td>91%</td></tr> </table>	01	02	03	04	05	06	07	08	09	10	11	12	83%	95%	76%	74%	85%	80%	83%	78%	89%	87%	89%	91%
01	02	03	04	05	06	07	08	09	10	11	12															
83%	95%	76%	74%	85%	80%	83%	78%	89%	87%	89%	91%															
<p>Өөрийн бүтээл</p> <p>7 хоногт &gt;30%</p>	<p>Жилийн дундаж</p> <p><b>41%</b></p>	<table border="1"> <tr><th>01</th><th>02</th><th>03</th><th>04</th><th>05</th><th>06</th><th>07</th><th>08</th><th>09</th><th>10</th><th>11</th><th>12</th></tr> <tr><td>38%</td><td>52%</td><td>38%</td><td>33%</td><td>44%</td><td>36%</td><td>41%</td><td>36%</td><td>45%</td><td>38%</td><td>45%</td><td>44%</td></tr> </table>	01	02	03	04	05	06	07	08	09	10	11	12	38%	52%	38%	33%	44%	36%	41%	36%	45%	38%	45%	44%
01	02	03	04	05	06	07	08	09	10	11	12															
38%	52%	38%	33%	44%	36%	41%	36%	45%	38%	45%	44%															
<p>Үндэсний түүх, соёл уламжлалийн нэвтрүүлэг</p> <p>Жилд &gt;200 цаг</p>	<p>Жилийн нийт цаг</p> <p><b>324:17:13</b></p>	<table border="1"> <tr><th>01</th><th>02</th><th>03</th><th>04</th><th>05</th><th>06</th><th>07</th><th>08</th><th>09</th><th>10</th><th>11</th><th>12</th></tr> <tr><td>18:19:56</td><td>12:54:40</td><td>6:41:30</td><td>5:37:13</td><td>10:39:20</td><td>28:44:45</td><td>87:08:47</td><td>43:57:42</td><td>16:30:30</td><td>39:45:44</td><td>27:06:01</td><td>26:51:05</td></tr> </table>	01	02	03	04	05	06	07	08	09	10	11	12	18:19:56	12:54:40	6:41:30	5:37:13	10:39:20	28:44:45	87:08:47	43:57:42	16:30:30	39:45:44	27:06:01	26:51:05
01	02	03	04	05	06	07	08	09	10	11	12															
18:19:56	12:54:40	6:41:30	5:37:13	10:39:20	28:44:45	87:08:47	43:57:42	16:30:30	39:45:44	27:06:01	26:51:05															
<p>Танин мэдэхүйн нэвтрүүлэг</p> <p>Жилд &gt;180 цаг</p>	<p>Жилийн нийт цаг</p> <p><b>259:03:36</b></p>	<table border="1"> <tr><th>01</th><th>02</th><th>03</th><th>04</th><th>05</th><th>06</th><th>07</th><th>08</th><th>09</th><th>10</th><th>11</th><th>12</th></tr> <tr><td>21:41:05</td><td>13:44:38</td><td>32:01:32</td><td>29:50:49</td><td>33:38:28</td><td>22:43:24</td><td>21:05:31</td><td>21:01:25</td><td>11:44:15</td><td>16:04:08</td><td>21:03:47</td><td>14:24:34</td></tr> </table>	01	02	03	04	05	06	07	08	09	10	11	12	21:41:05	13:44:38	32:01:32	29:50:49	33:38:28	22:43:24	21:05:31	21:01:25	11:44:15	16:04:08	21:03:47	14:24:34
01	02	03	04	05	06	07	08	09	10	11	12															
21:41:05	13:44:38	32:01:32	29:50:49	33:38:28	22:43:24	21:05:31	21:01:25	11:44:15	16:04:08	21:03:47	14:24:34															
<p>Хүүхдийн нэвтрүүлэг</p> <p>Жилд &gt;130 цаг</p> <p>Жилд &gt;90 цаг (3+)</p>	<p>Жилийн нийт цаг</p> <p><b>28:25:50</b></p>	<table border="1"> <tr><th>01</th><th>02</th><th>03</th><th>04</th><th>05</th><th>06</th><th>07</th><th>08</th><th>09</th><th>10</th><th>11</th><th>12</th></tr> <tr><td>5:39:18</td><td>1:50:15</td><td>3:38:23</td><td>1:31:28</td><td>1:11:49</td><td>10:16:02</td><td>3:00:36</td><td>0:27:05</td><td>0:00:00</td><td>0:00:00</td><td>0:50:54</td><td>0:00:00</td></tr> </table>	01	02	03	04	05	06	07	08	09	10	11	12	5:39:18	1:50:15	3:38:23	1:31:28	1:11:49	10:16:02	3:00:36	0:27:05	0:00:00	0:00:00	0:50:54	0:00:00
01	02	03	04	05	06	07	08	09	10	11	12															
5:39:18	1:50:15	3:38:23	1:31:28	1:11:49	10:16:02	3:00:36	0:27:05	0:00:00	0:00:00	0:50:54	0:00:00															



Боловсрол суваг	Зөвшөөрлийн төрөл:	Өргөн нэвтрүүлэг
	Өдрийн эфирийн цаг:	08:00 – 01:00
	Өдрийн эфирийн хугацаа:	17 цаг





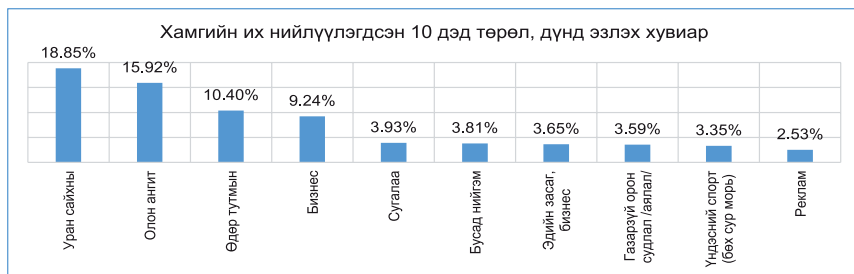
<p>Арилжааны зар сурталчилгаа</p> <p>Нийгмийн зар сурталчилгаа</p>	<p>2,417,569 секунд</p> <p>26,293 секунд</p>	
<p>Нэг цаг дамжуулсан зар сурталчилгааны хэтрэлт</p> <p>Цаг &lt;15 минут</p>	<p>Жилд <b>40348</b> секунд хэтрүүлсэн</p>	
<p>Блокын 5 минутын хэтрэлтийн тоо, цагаар</p>	<p>Блокын хэтрэлтийн тоо, өдрөөр <b>261</b></p>	
<p>Арилжаа сурталчилгааны нэвтрүүлгийн хэтрэлт</p> <p>Цаг &lt;15%</p>	<p>Жилийн дундаж <b>0,28%</b></p>	

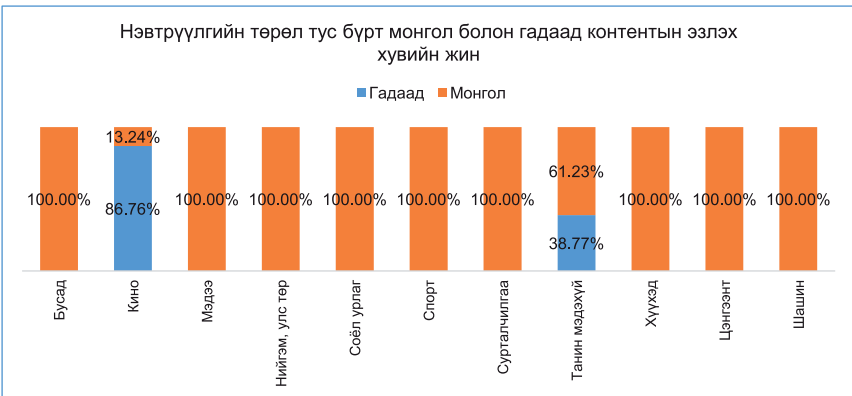
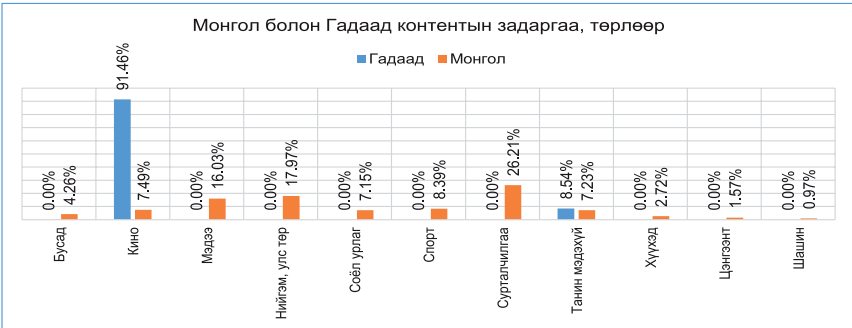
<p>Үндэсний бүтээл</p> <p>7 хоногт &gt;50%</p>	<p>Жилийн дундаж <b>52,85%</b></p>	
<p>Өөрийн бүтээл</p> <p>7 хоногт &gt;30%</p>	<p>Жилийн дундаж <b>31%</b></p>	
<p>Үндэсний түүх, соёл уламжлалын нэвтрүүлэг</p> <p>Жилд &gt;200 цаг</p>	<p>Жилийн нийт цаг <b>340:11:33</b></p>	



<p>Танин мэдэхүйн нэвтрүүлэг</p> <p>Жилд &gt;180 цаг</p>	<p>Жилийн нийт цаг</p> <p><b>789:53:22</b></p>	
<p>Хүүхдийн нэвтрүүлэг</p> <p>Жилд &gt;130 цаг</p> <p>Жилд &gt;90 цаг (3+)</p>	<p>Жилийн нийт цаг</p> <p><b>340:40:13</b></p>	
<p>22 цагаас өмнө +18 тэмдэглэгээтэй кино, нэвтрүүлэг гаргасан зөрчил</p>	<p>Жилд</p> <p><b>8</b></p>	

ETV	Зөвшөөрлийн төрөл:	Өргөн нэвтрүүлэг
	Өдрийн эфирийн цаг:	08:00 – 01:00
	Өдрийн эфирийн хугацаа:	17 цаг





Арилжааны зар сурталчилгаа	1,433,070 секунд	
Нийгмийн зар сурталчилгаа	446,637 секунд	
Нэг цагт дамжуулсан зар сурталчилгааны хэтрэлт	Жилд <b>6655</b> секунд хэтрүүлсэн	
Цагт <15 минут		



Блокын 5 минутын хэтрэлтийн тоо, цагаар	Блокын хэтрэлтийн тоо, өдрөөр <b>254</b>	
Арилжаа сурталчилгааны нэвтрүүлгийн хэтрэлт Цагт < 15%	Жилийн дундаж <b>13,15%</b>	

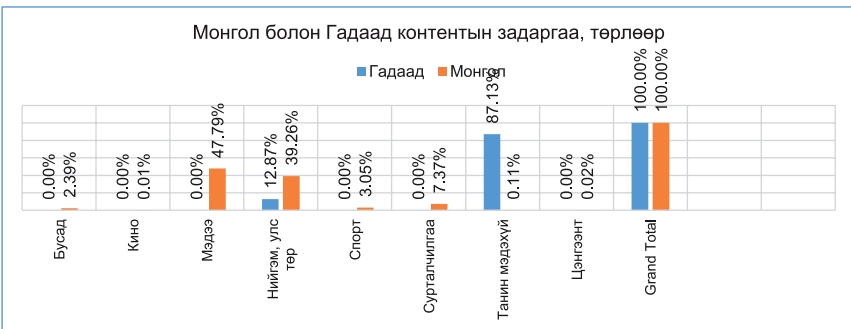
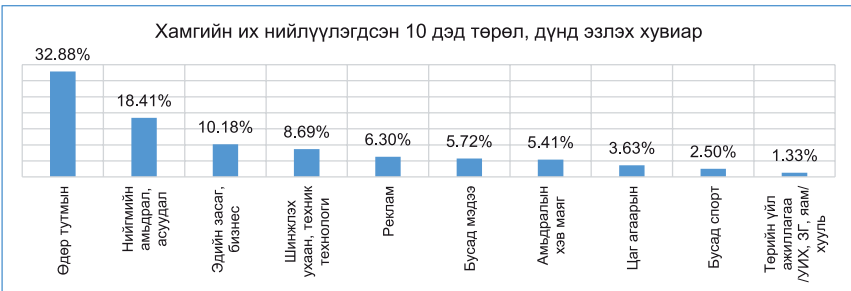
Үндэсний бүтээл <b>7 хоногт &gt;50%</b>	Жилийн дундаж <b>65,67%</b>	
Өөрийн бүтээл <b>7 хоногт &gt;30%</b>	Жилийн дундаж <b>22%</b>	
Үндэсний түүх, соёл уламжлалын нэвтрүүлэг <b>Жилд &gt;200 цаг</b>	Жилийн нийт цаг <b>143:25:41</b>	
Танин мэдэхүйн нэвтрүүлэг <b>Жилд &gt;180 цаг</b>	Жилийн нийт цаг <b>538:22:08</b>	
Хүүхдийн нэвтрүүлэг <b>Жилд &gt;130 цаг</b> <b>Жилд &gt;90 цаг (3+)</b>	Жилийн нийт цаг <b>122:08:00</b>	

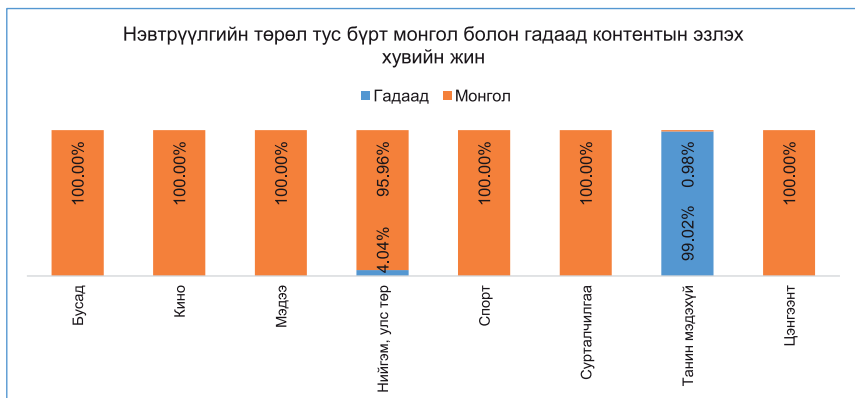




22 цагаас өмнө +18 тэмдэглэгээтэй кино, нэвтрүүлэг гаргасан зөрчил	Жилд  14												
		01	02	03	04	05	06	07	08	09	10	11	12

Ийгл нь юус	Зөвшөөрлийн төрөл:	Өргөн нэвтрүүлэг
	Өдрийн эфирийн цаг:	08:00 – 01:00
	Өдрийн эфирийн хугацаа:	17 цаг





Арилжааны зар сурталчилгаа	1,676,358 секунд	
Нийгмийн зар сурталчилгаа	49,941 секунд	
Нэг цагт дамжуулсан зар сурталчилгааны хэтрэлт	Жилд <b>2244</b> секунд хэтрүүлсэн	
Блокын 5 минутын хэтрэлтийн тоо, цагаар	Блокын хэтрэлтийн тоо, өдрөөр <b>148</b>	
Арилжаа сурталчилгааны нэвтрүүлгийн хэтрэлт	Жилийн дундаж <b>0,24%</b>	

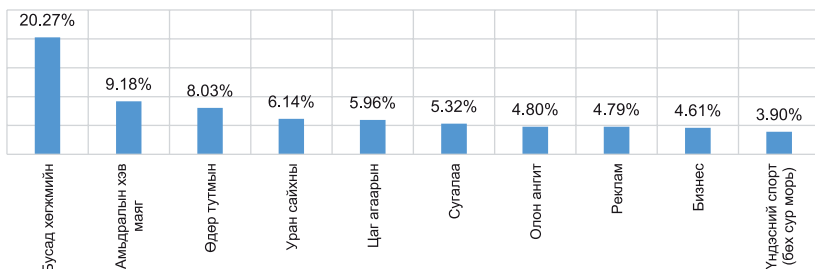


<p>Үндэсний бүтээл</p> <p>7 хоногт &gt;50%</p>	<p>Жилийн дундаж</p> <p><b>88,61%</b></p>	
<p>Өөрийн бүтээл</p> <p>7 хоногт &gt;30%</p>	<p>Жилийн дундаж</p> <p><b>79%</b></p>	
<p>Үндэсний түүх, соёл уламжлалийн нэвтрүүлэг</p> <p>Жилд &gt;200 цаг</p>	<p>Жилийн нийт цаг</p> <p><b>5:40:25</b></p>	
<p>Танин мэдэхүйн нэвтрүүлэг</p> <p>Жилд &gt;180 цаг</p>	<p>Жилийн нийт цаг</p> <p><b>604:35:11</b></p>	
<p>Хүүхдийн нэвтрүүлэг</p> <p>Жилд &gt;130 цаг</p> <p>Жилд &gt;90 цаг (3+)</p>	<p>Жилийн нийт цаг</p> <p><b>0:43:30</b></p>	

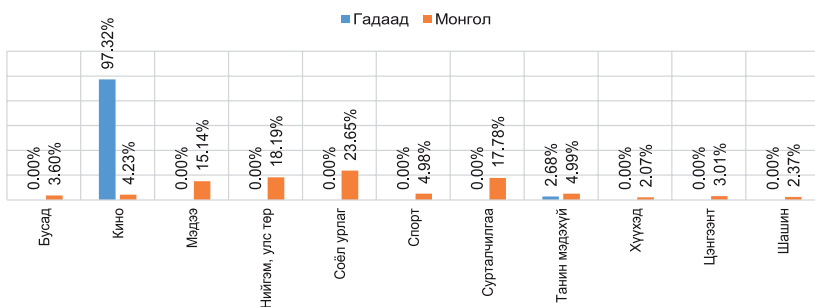


Малчин ТВ	Зөвшөөрлийн төрөл:	Өргөн нэвтрүүлэг
	Өдрийн эфирийн цаг:	08:00 – 01:00
	Өдрийн эфирийн хугацаа:	17 цаг

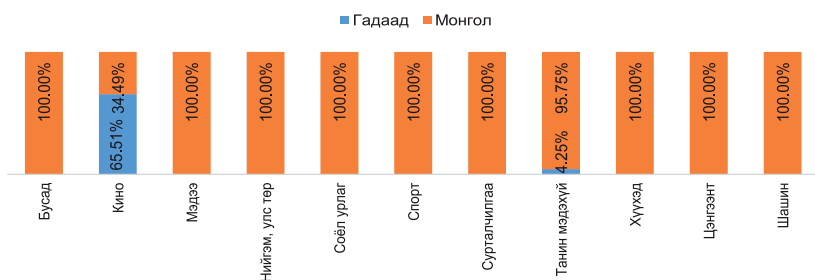
Хамгийн их нийлүүлэгдсэн 10 дэд төрөл, дүнд эзлэх хувиар



Монгол болон Гадаад контентын задаргаа, төрлөөр



Нэвтрүүлгийн төрөл тус бүрт монгол болон гадаад контентын эзлэх хувийн жин





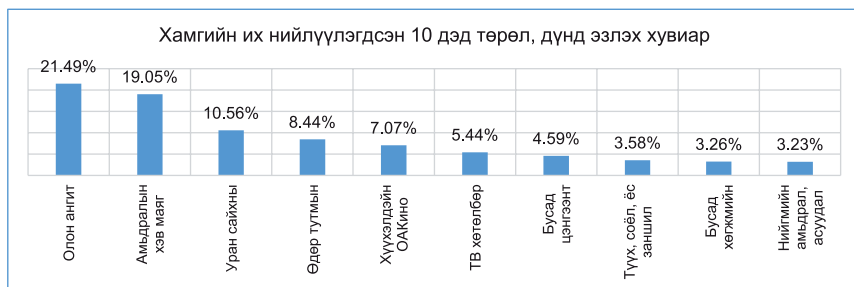
<p>Арилжааны зар сурталчилгаа Нийгмийн зар сурталчилгаа</p>	<p>2,814,619 секунд 59,614 секунд</p>	<table border="1"> <thead> <tr> <th>Month</th> <th>Advertising Revenue (seconds)</th> <th>Social Advertising Revenue (seconds)</th> </tr> </thead> <tbody> <tr><td>01</td><td>248,519</td><td>6323</td></tr> <tr><td>02</td><td>201,652</td><td>4224</td></tr> <tr><td>03</td><td>249,771</td><td>5992</td></tr> <tr><td>04</td><td>180,244</td><td>162</td></tr> <tr><td>05</td><td>227,811</td><td>330</td></tr> <tr><td>06</td><td>259,200</td><td>14529</td></tr> <tr><td>07</td><td>242,793</td><td>5672</td></tr> <tr><td>08</td><td>294,240</td><td></td></tr> <tr><td>09</td><td>246,939</td><td>1984</td></tr> <tr><td>10</td><td>241,736</td><td>3921</td></tr> <tr><td>11</td><td>194,519</td><td>6829</td></tr> <tr><td>12</td><td>227,195</td><td>9628</td></tr> </tbody> </table>	Month	Advertising Revenue (seconds)	Social Advertising Revenue (seconds)	01	248,519	6323	02	201,652	4224	03	249,771	5992	04	180,244	162	05	227,811	330	06	259,200	14529	07	242,793	5672	08	294,240		09	246,939	1984	10	241,736	3921	11	194,519	6829	12	227,195	9628
Month	Advertising Revenue (seconds)	Social Advertising Revenue (seconds)																																							
01	248,519	6323																																							
02	201,652	4224																																							
03	249,771	5992																																							
04	180,244	162																																							
05	227,811	330																																							
06	259,200	14529																																							
07	242,793	5672																																							
08	294,240																																								
09	246,939	1984																																							
10	241,736	3921																																							
11	194,519	6829																																							
12	227,195	9628																																							
<p>Нэг цагт дамжуулсан зар сурталчилгааны хэтрэлт Цагт &lt;15 минут</p>	<p>Жилд <b>343082</b> секунд хэтрүүлсэн</p>	<table border="1"> <thead> <tr> <th>Month</th> <th>Seconds Exceeding 15 min</th> </tr> </thead> <tbody> <tr><td>01</td><td>21249</td></tr> <tr><td>02</td><td>25632</td></tr> <tr><td>03</td><td>29571</td></tr> <tr><td>04</td><td>10623</td></tr> <tr><td>05</td><td>19992</td></tr> <tr><td>06</td><td></td></tr> <tr><td>07</td><td>32510</td></tr> <tr><td>08</td><td></td></tr> <tr><td>09</td><td>1705</td></tr> <tr><td>10</td><td>35147</td></tr> <tr><td>11</td><td>24803</td></tr> <tr><td>12</td><td>26488</td></tr> </tbody> </table>	Month	Seconds Exceeding 15 min	01	21249	02	25632	03	29571	04	10623	05	19992	06		07	32510	08		09	1705	10	35147	11	24803	12	26488													
Month	Seconds Exceeding 15 min																																								
01	21249																																								
02	25632																																								
03	29571																																								
04	10623																																								
05	19992																																								
06																																									
07	32510																																								
08																																									
09	1705																																								
10	35147																																								
11	24803																																								
12	26488																																								
<p>Блокын 5 минутын хэтрэлтийн тоо, цагаар</p>	<p>Блокын хэтрэлтийн тоо, өдрөөр <b>345</b></p>	<table border="1"> <thead> <tr> <th>Month</th> <th>Number of Blocks</th> </tr> </thead> <tbody> <tr><td>01</td><td>58381</td></tr> <tr><td>02</td><td>64122</td></tr> <tr><td>03</td><td>49204</td></tr> <tr><td>04</td><td>17474</td></tr> <tr><td>05</td><td>37044</td></tr> <tr><td>06</td><td>84351</td></tr> <tr><td>07</td><td>69082</td></tr> <tr><td>08</td><td>94376</td></tr> <tr><td>09</td><td>70027</td></tr> <tr><td>10</td><td>64802</td></tr> <tr><td>11</td><td>45726</td></tr> <tr><td>12</td><td>74405</td></tr> </tbody> </table>	Month	Number of Blocks	01	58381	02	64122	03	49204	04	17474	05	37044	06	84351	07	69082	08	94376	09	70027	10	64802	11	45726	12	74405													
Month	Number of Blocks																																								
01	58381																																								
02	64122																																								
03	49204																																								
04	17474																																								
05	37044																																								
06	84351																																								
07	69082																																								
08	94376																																								
09	70027																																								
10	64802																																								
11	45726																																								
12	74405																																								
<p>Арилжаа сурталчилгааны нэвтрүүлгийн хэтрэлт Цагт &lt;15%</p>	<p>Жилийн дундаж <b>10,06%</b></p>	<table border="1"> <thead> <tr> <th>Month</th> <th>Percentage</th> </tr> </thead> <tbody> <tr><td>01</td><td>14.5%</td></tr> <tr><td>02</td><td>10.9%</td></tr> <tr><td>03</td><td>11.0%</td></tr> <tr><td>04</td><td>10.8%</td></tr> <tr><td>05</td><td>6.2%</td></tr> <tr><td>06</td><td>8.5%</td></tr> <tr><td>07</td><td>5.6%</td></tr> <tr><td>08</td><td>9.2%</td></tr> <tr><td>09</td><td>12.3%</td></tr> <tr><td>10</td><td>10.8%</td></tr> <tr><td>11</td><td>10.2%</td></tr> <tr><td>12</td><td>10.8%</td></tr> </tbody> </table>	Month	Percentage	01	14.5%	02	10.9%	03	11.0%	04	10.8%	05	6.2%	06	8.5%	07	5.6%	08	9.2%	09	12.3%	10	10.8%	11	10.2%	12	10.8%													
Month	Percentage																																								
01	14.5%																																								
02	10.9%																																								
03	11.0%																																								
04	10.8%																																								
05	6.2%																																								
06	8.5%																																								
07	5.6%																																								
08	9.2%																																								
09	12.3%																																								
10	10.8%																																								
11	10.2%																																								
12	10.8%																																								

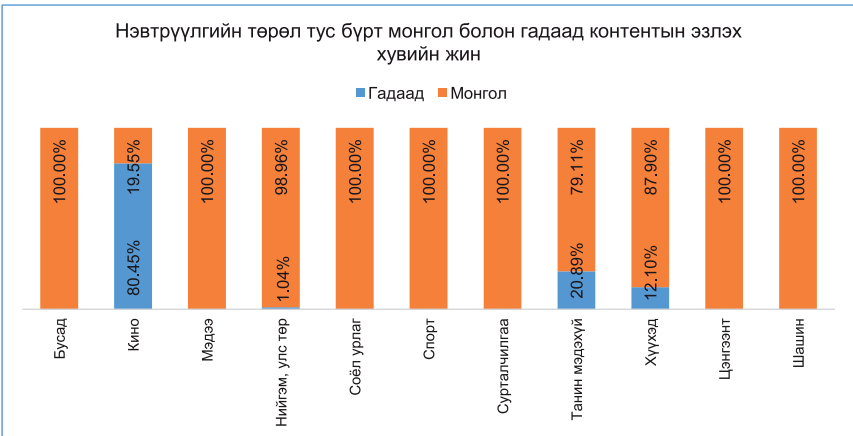
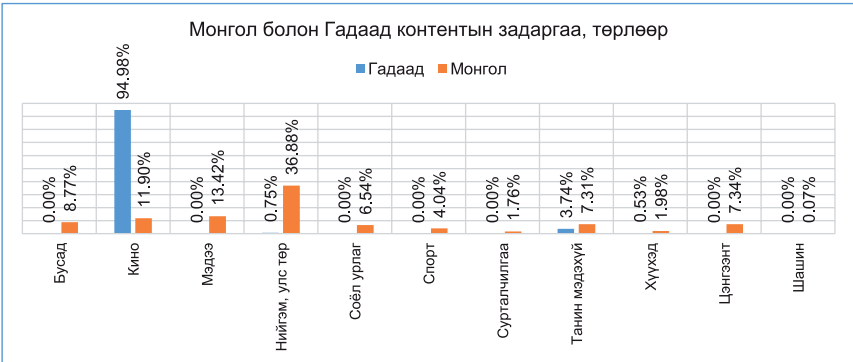
<p>Үндэсний бүтээл 7 хоногт &gt;50%</p>	<p>Жилийн дундаж <b>92,34%</b></p>	<table border="1"> <thead> <tr> <th>Month</th> <th>Percentage</th> </tr> </thead> <tbody> <tr><td>01</td><td>87%</td></tr> <tr><td>02</td><td>91%</td></tr> <tr><td>03</td><td>85%</td></tr> <tr><td>04</td><td>89%</td></tr> <tr><td>05</td><td>87%</td></tr> <tr><td>06</td><td>88%</td></tr> <tr><td>07</td><td>91%</td></tr> <tr><td>08</td><td>93%</td></tr> <tr><td>09</td><td>98%</td></tr> <tr><td>10</td><td>100%</td></tr> <tr><td>11</td><td>100%</td></tr> <tr><td>12</td><td>100%</td></tr> </tbody> </table>	Month	Percentage	01	87%	02	91%	03	85%	04	89%	05	87%	06	88%	07	91%	08	93%	09	98%	10	100%	11	100%	12	100%
Month	Percentage																											
01	87%																											
02	91%																											
03	85%																											
04	89%																											
05	87%																											
06	88%																											
07	91%																											
08	93%																											
09	98%																											
10	100%																											
11	100%																											
12	100%																											
<p>Өөрийн бүтээл 7 хоногт &gt;30%</p>	<p>Жилийн дундаж <b>47%</b></p>	<table border="1"> <thead> <tr> <th>Month</th> <th>Percentage</th> </tr> </thead> <tbody> <tr><td>01</td><td>42%</td></tr> <tr><td>02</td><td>46%</td></tr> <tr><td>03</td><td>46%</td></tr> <tr><td>04</td><td>49%</td></tr> <tr><td>05</td><td>44%</td></tr> <tr><td>06</td><td>46%</td></tr> <tr><td>07</td><td>48%</td></tr> <tr><td>08</td><td>45%</td></tr> <tr><td>09</td><td>42%</td></tr> <tr><td>10</td><td>48%</td></tr> <tr><td>11</td><td>54%</td></tr> <tr><td>12</td><td>51%</td></tr> </tbody> </table>	Month	Percentage	01	42%	02	46%	03	46%	04	49%	05	44%	06	46%	07	48%	08	45%	09	42%	10	48%	11	54%	12	51%
Month	Percentage																											
01	42%																											
02	46%																											
03	46%																											
04	49%																											
05	44%																											
06	46%																											
07	48%																											
08	45%																											
09	42%																											
10	48%																											
11	54%																											
12	51%																											



<p>Үндэсний түүх, соёл уламжлалийн нэвтрүүлэг</p> <p>Жилд &gt;200 цаг</p>	<p>Жилийн нийт цаг</p> <p><b>212:18:40</b></p>	<table border="1"> <thead> <tr> <th>Мөс</th> <th>01</th> <th>02</th> <th>03</th> <th>04</th> <th>05</th> <th>06</th> <th>07</th> <th>08</th> <th>09</th> <th>10</th> <th>11</th> <th>12</th> </tr> </thead> <tbody> <tr> <td>Цаг</td> <td>18:26:10</td> <td>24:15:45</td> <td>9:36:41</td> <td>15:40:02</td> <td>10:18:09</td> <td>18:13:08</td> <td>21:00:42</td> <td>17:51:23</td> <td>13:05:58</td> <td>17:31:11</td> <td>25:14:14</td> <td>21:05:17</td> </tr> </tbody> </table>	Мөс	01	02	03	04	05	06	07	08	09	10	11	12	Цаг	18:26:10	24:15:45	9:36:41	15:40:02	10:18:09	18:13:08	21:00:42	17:51:23	13:05:58	17:31:11	25:14:14	21:05:17
Мөс	01	02	03	04	05	06	07	08	09	10	11	12																
Цаг	18:26:10	24:15:45	9:36:41	15:40:02	10:18:09	18:13:08	21:00:42	17:51:23	13:05:58	17:31:11	25:14:14	21:05:17																
<p>Танин мэдэхүйн нэвтрүүлэг</p> <p>Жилд &gt;180 цаг</p>	<p>Жилийн нийт цаг</p> <p><b>147:42:59</b></p>	<table border="1"> <thead> <tr> <th>Мөс</th> <th>01</th> <th>02</th> <th>03</th> <th>04</th> <th>05</th> <th>06</th> <th>07</th> <th>08</th> <th>09</th> <th>10</th> <th>11</th> <th>12</th> </tr> </thead> <tbody> <tr> <td>Цаг</td> <td>24:55:33</td> <td>7:06:46</td> <td>3:10:53</td> <td>10:54:43</td> <td>35:28:41</td> <td>18:00:13</td> <td>8:46:48</td> <td>10:04:16</td> <td>14:01:45</td> <td>7:07:06</td> <td>4:25:01</td> <td>3:41:14</td> </tr> </tbody> </table>	Мөс	01	02	03	04	05	06	07	08	09	10	11	12	Цаг	24:55:33	7:06:46	3:10:53	10:54:43	35:28:41	18:00:13	8:46:48	10:04:16	14:01:45	7:07:06	4:25:01	3:41:14
Мөс	01	02	03	04	05	06	07	08	09	10	11	12																
Цаг	24:55:33	7:06:46	3:10:53	10:54:43	35:28:41	18:00:13	8:46:48	10:04:16	14:01:45	7:07:06	4:25:01	3:41:14																
<p>Хүүхдийн нэвтрүүлэг</p> <p>Жилд &gt;130 цаг</p> <p>Жилд &gt;90 цаг (3+)</p>	<p>Жилийн нийт цаг</p> <p><b>137:41:52</b></p>	<table border="1"> <thead> <tr> <th>Мөс</th> <th>01</th> <th>02</th> <th>03</th> <th>04</th> <th>05</th> <th>06</th> <th>07</th> <th>08</th> <th>09</th> <th>10</th> <th>11</th> <th>12</th> </tr> </thead> <tbody> <tr> <td>Цаг</td> <td>9:56:33</td> <td>9:05:07</td> <td>9:34:55</td> <td>11:04:22</td> <td>6:03:00</td> <td>6:13:14</td> <td>4:56:24</td> <td>5:41:06</td> <td>12:38:47</td> <td>19:30:10</td> <td>21:25:57</td> <td>21:32:17</td> </tr> </tbody> </table>	Мөс	01	02	03	04	05	06	07	08	09	10	11	12	Цаг	9:56:33	9:05:07	9:34:55	11:04:22	6:03:00	6:13:14	4:56:24	5:41:06	12:38:47	19:30:10	21:25:57	21:32:17
Мөс	01	02	03	04	05	06	07	08	09	10	11	12																
Цаг	9:56:33	9:05:07	9:34:55	11:04:22	6:03:00	6:13:14	4:56:24	5:41:06	12:38:47	19:30:10	21:25:57	21:32:17																

Монгол HD	Зөвшөөрлийн төрөл:	Өргөн нэвтрүүлэг
	Өдрийн эфирийн цаг:	08:00 – 01:00
	Өдрийн эфирийн хугацаа:	17 цаг





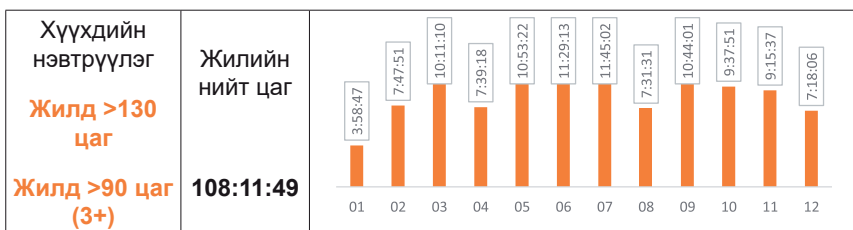
Арилжааны зар сурталчилгаа	1,068,577 секунд	
Нийгмийн зар сурталчилгаа	9,572 секунд	
Нэг цагт дамжуулсан зар сурталчилгааны хэтрэлт	Жилд <b>552</b> секунд хэтрүүлсэн	
Цагт <15 минут		



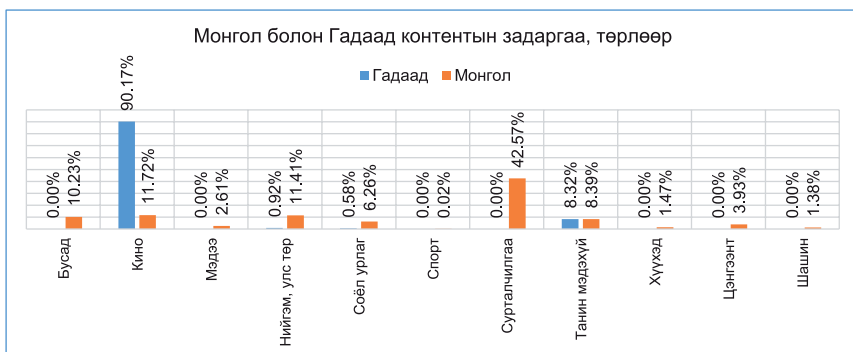
Блокын 5 минутын хэтрэлтийн тоо, цагаар	Блокын хэтрэлтийн тоо, өдрөөр <b>54</b>	
Арилжаа сурталчилгааны нэвтрүүлгийн хэтрэлт Цагт < 15%	Жилийн дундаж <b>0,18%</b>	

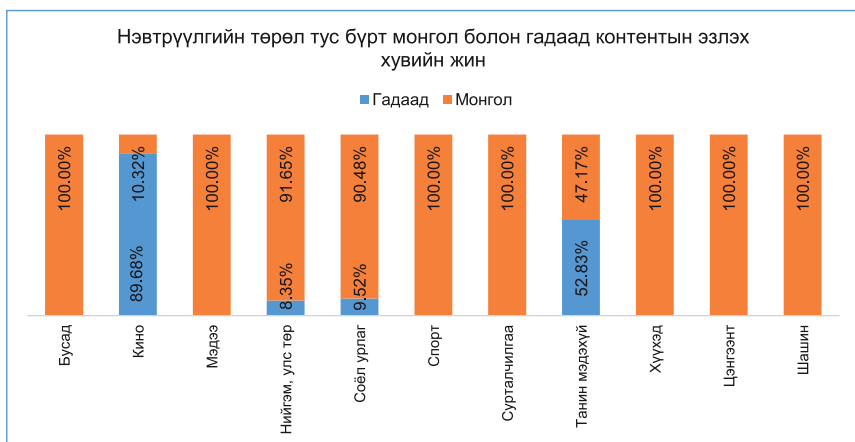
Үндэсний бүтээл 7 хоногт > 50%	Жилийн дундаж <b>66,29%</b>	
Өөрийн бүтээл 7 хоногт > 30%	Жилийн дундаж <b>50%</b>	
Үндэсний түүх, соёл уламжлалийн нэвтрүүлэг Жилд > 200 цаг	Жилийн нийт цаг <b>316:22:44</b>	
Танин мэдэхүйн нэвтрүүлэг Жилд > 180 цаг	Жилийн нийт цаг <b>150:57:26</b>	





Стар ТВ	Зөвшөөрлийн төрөл:	Өргөн нэвтрүүлэг
	Өдрийн эфирийн цаг:	08:00 – 01:00
	Өдрийн эфирийн хугацаа:	17 цаг





Арилжааны зар сурталчилгаа	821,319 секунд	
Нийгмийн зар сурталчилгаа	202,369 секунд	
Нэг цагт дамжуулсан зар сурталчилгааны хэтрэлт	Жилд 0 секунд хэтрүүлсэн	
Цагт <15 минут		
Блокын 5 минутын хэтрэлтийн тоо, цагаар	Блокын хэтрэлтийн тоо, өдрөөр 60	
Арилжаа сурталчилгааны нэвтрүүлгийн хэтрэлт	Жилийн дундаж 18,77%	
Цагт <15%		

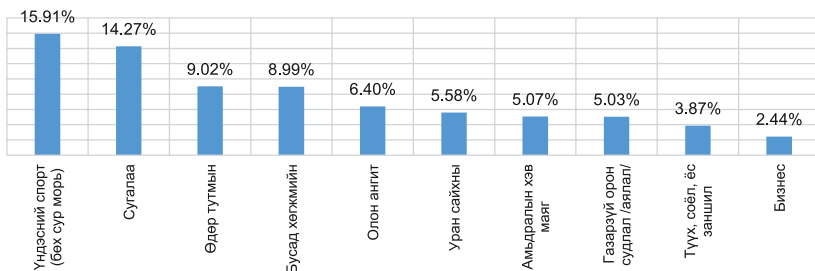


<p>Үндэсний бүтээл</p> <p>7 хоногт &gt;50%</p>	<p>Жилийн дундаж</p> <p><b>47,12%</b></p>	
<p>Өөрийн бүтээл</p> <p>7 хоногт &gt;30%</p>	<p>Жилийн дундаж</p> <p><b>10%</b></p>	
<p>Үндэсний түүх, соёл уламжлалын нэвтрүүлэг</p> <p>Жилд &gt;200 цаг</p>	<p>Жилийн нийт цаг</p> <p><b>221:23:30</b></p>	
<p>Танин мэдэхүйн нэвтрүүлэг</p> <p>Жилд &gt;180 цаг</p>	<p>Жилийн нийт цаг</p> <p><b>361:14:34</b></p>	
<p>Хүүхдийн нэвтрүүлэг</p> <p>Жилд &gt;130 цаг</p> <p>Жилд &gt;90 цаг (3+)</p>	<p>Жилийн нийт цаг</p> <p><b>41:44:32</b></p>	

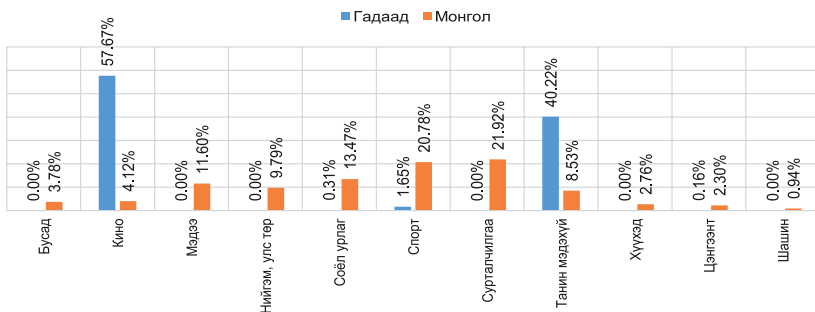


Сүлд ТВ	Зөвшөөрлийн төрөл:	Өргөн нэвтрүүлэг
	Өдрийн эфирийн цаг:	08:00 – 01:00
	Өдрийн эфирийн хугацаа:	17 цаг

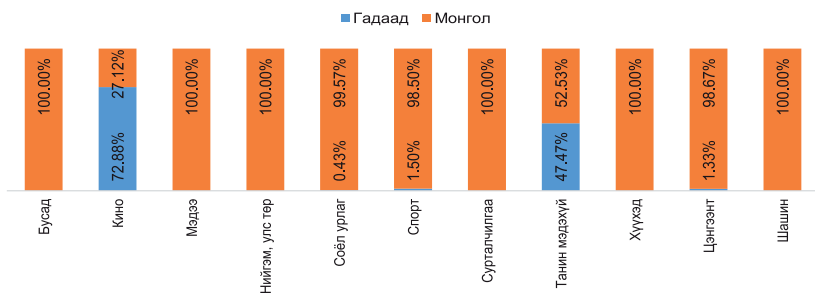
Хамгийн их нийлүүлэгдсэн 10 дэд төрөл, дүнд эзлэх хувиар



Монгол болон Гадаад контентын задаргаа, төрлөөр



Нэвтрүүлгийн төрөл тус бүрт монгол болон гадаад контентын эзлэх хувийн жин





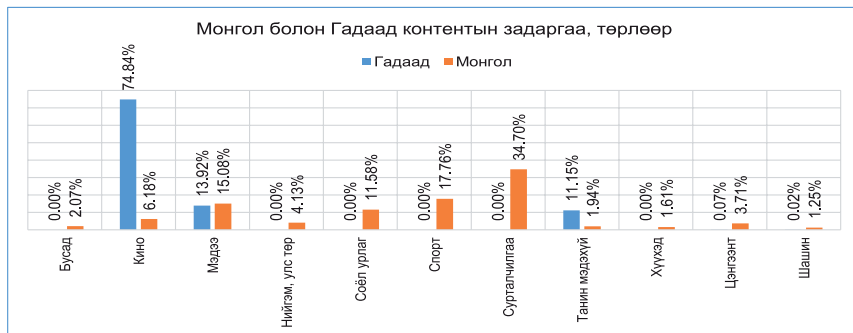
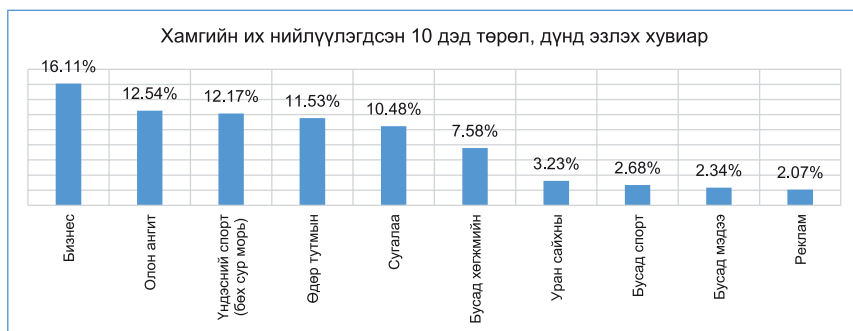
Арилжааны зар сурталчилгаа	278,357 секунд	
Нийгмийн зар сурталчилгаа	138,970 секунд	
Нэг цагт дамжуулсан зар сурталчилгааны хэтрэлт	Жилд <b>57</b> секунд хэтрүүлсэн	
Цагт <15 минут		
Блокын 5 минутын хэтрэлтийн тоо, цагаар	Блокын хэтрэлтийн тоо, өдрөөр <b>54</b>	
Арилжаа сурталчилгааны нэвтрүүлгийн хэтрэлт	Жилийн дундаж	
Цагт <15%	<b>16,77%</b>	

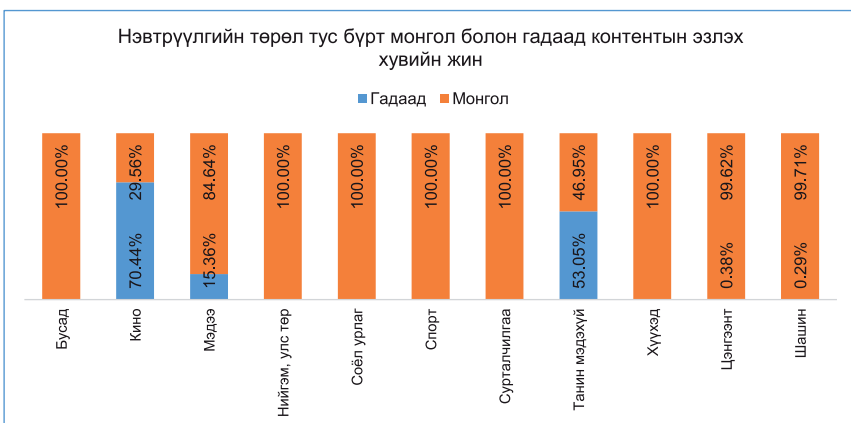
Үндэсний бүтээл	Жилийн дундаж	
7 хоногт >50%	<b>84,15%</b>	
Өөрийн бүтээл	Жилийн дундаж	
7 хоногт >30%	<b>48,1%</b>	
Үндэсний түүх, соёл уламжлалын нэвтрүүлэг	Жилийн нийт цаг	
Жилд >200 цаг	<b>387:13:06</b>	



Танин мэдэхүйн нэвтрүүлэг Жилд >180 цаг	Жилийн нийт цаг <b>534:51:05</b>	
Хүүхдийн нэвтрүүлэг Жилд >130 цаг Жилд >90 цаг (3+)	Жилийн нийт цаг <b>139:21:10</b>	

ТВ5	Зөвшөөрлийн төрөл:	Өргөн нэвтрүүлэг
	Өдрийн эфирин цаг:	08:00 – 01:00
	Өдрийн эфирин хугацаа:	17 цаг





Арилжааны зар сурталчилгаа	1,917,840 секунд	
Нийгмийн зар сурталчилгаа	106,416 секунд	
Нэг цагт дамжуулсан зар сурталчилгааны хэтрэлт	Жилд <b>80094</b> секунд хэтрүүлсэн	
Цагт <15 минут		
Блокын 5 минутын хэтрэлтийн тоо, цагаар	Блокын хэтрэлтийн тоо, өдрөөр <b>281</b>	
Арилжаа сурталчилгааны нэвтрүүлгийн хэтрэлт	Жилийн дундаж <b>26,25%</b>	
Цагт <15%		



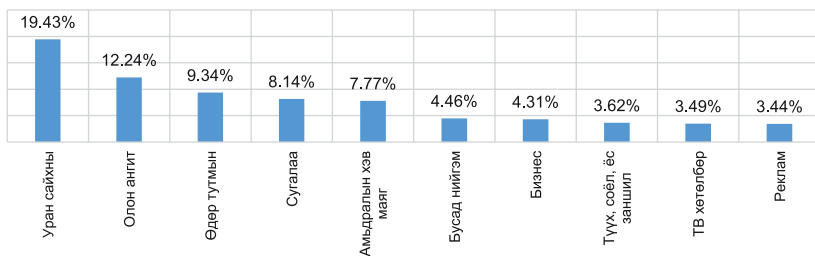
<p>Үндэсний бүтээл</p> <p>7 хоногт &gt;50%</p>	<p>Жилийн дундаж</p> <p><b>83,21%</b></p>	<table border="1"> <tr><th>Month</th><td>01</td><td>02</td><td>03</td><td>04</td><td>05</td><td>06</td><td>07</td><td>08</td><td>09</td><td>10</td><td>11</td><td>12</td></tr> <tr><th>Percentage</th><td>99%</td><td>98%</td><td>87%</td><td>88%</td><td>88%</td><td>73%</td><td>77%</td><td>68%</td><td>79%</td><td>79%</td><td>81%</td><td>82%</td></tr> </table>	Month	01	02	03	04	05	06	07	08	09	10	11	12	Percentage	99%	98%	87%	88%	88%	73%	77%	68%	79%	79%	81%	82%
Month	01	02	03	04	05	06	07	08	09	10	11	12																
Percentage	99%	98%	87%	88%	88%	73%	77%	68%	79%	79%	81%	82%																
<p>Өөрийн бүтээл</p> <p>7 хоногт &gt;30%</p>	<p>Жилийн дундаж</p> <p><b>36%</b></p>	<table border="1"> <tr><th>Month</th><td>01</td><td>02</td><td>03</td><td>04</td><td>05</td><td>06</td><td>07</td><td>08</td><td>09</td><td>10</td><td>11</td><td>12</td></tr> <tr><th>Percentage</th><td>38%</td><td>56%</td><td>31%</td><td>35%</td><td>36%</td><td>34%</td><td>44%</td><td>32%</td><td>29%</td><td>32%</td><td>34%</td><td>31%</td></tr> </table>	Month	01	02	03	04	05	06	07	08	09	10	11	12	Percentage	38%	56%	31%	35%	36%	34%	44%	32%	29%	32%	34%	31%
Month	01	02	03	04	05	06	07	08	09	10	11	12																
Percentage	38%	56%	31%	35%	36%	34%	44%	32%	29%	32%	34%	31%																
<p>Үндэсний түүх, соёл уламжлалын нэвтрүүлэг</p> <p>Жилд &gt;200 цаг</p>	<p>Жилийн нийт цаг</p> <p><b>177:35:03</b></p>	<table border="1"> <tr><th>Month</th><td>01</td><td>02</td><td>03</td><td>04</td><td>05</td><td>06</td><td>07</td><td>08</td><td>09</td><td>10</td><td>11</td><td>12</td></tr> <tr><th>Airtime</th><td>3:18:28</td><td>9:53:12</td><td>28:59:33</td><td>25:36:33</td><td>15:11:12</td><td>6:29:28</td><td>25:15:47</td><td>20:01:04</td><td>13:22:05</td><td>16:26:30</td><td>8:29:17</td><td>4:31:54</td></tr> </table>	Month	01	02	03	04	05	06	07	08	09	10	11	12	Airtime	3:18:28	9:53:12	28:59:33	25:36:33	15:11:12	6:29:28	25:15:47	20:01:04	13:22:05	16:26:30	8:29:17	4:31:54
Month	01	02	03	04	05	06	07	08	09	10	11	12																
Airtime	3:18:28	9:53:12	28:59:33	25:36:33	15:11:12	6:29:28	25:15:47	20:01:04	13:22:05	16:26:30	8:29:17	4:31:54																
<p>Танин мэдэхүйн нэвтрүүлэг</p> <p>Жилд &gt;180 цаг</p>	<p>Жилийн нийт цаг</p> <p><b>145:27:14</b></p>	<table border="1"> <tr><th>Month</th><td>01</td><td>02</td><td>03</td><td>04</td><td>05</td><td>06</td><td>07</td><td>08</td><td>09</td><td>10</td><td>11</td><td>12</td></tr> <tr><th>Airtime</th><td>4:52:24</td><td>1:52:08</td><td>10:48:10</td><td>10:31:42</td><td>7:09:09</td><td>19:55:12</td><td>21:34:40</td><td>47:16:58</td><td>14:24:43</td><td>3:44:19</td><td>1:53:02</td><td>1:24:47</td></tr> </table>	Month	01	02	03	04	05	06	07	08	09	10	11	12	Airtime	4:52:24	1:52:08	10:48:10	10:31:42	7:09:09	19:55:12	21:34:40	47:16:58	14:24:43	3:44:19	1:53:02	1:24:47
Month	01	02	03	04	05	06	07	08	09	10	11	12																
Airtime	4:52:24	1:52:08	10:48:10	10:31:42	7:09:09	19:55:12	21:34:40	47:16:58	14:24:43	3:44:19	1:53:02	1:24:47																
<p>Хүүхдийн нэвтрүүлэг</p> <p>Жилд &gt;130 цаг</p> <p>Жилд &gt;90 цаг (3+)</p>	<p>Жилийн нийт цаг</p> <p><b>97:51:53</b></p>	<table border="1"> <tr><th>Month</th><td>01</td><td>02</td><td>03</td><td>04</td><td>05</td><td>06</td><td>07</td><td>08</td><td>09</td><td>10</td><td>11</td><td>12</td></tr> <tr><th>Airtime</th><td>9:06:41</td><td>2:31:30</td><td>4:17:21</td><td>3:55:54</td><td>11:50:31</td><td>9:35:09</td><td>1:25:51</td><td>0:00:00</td><td>0:00:00</td><td>14:45:30</td><td>22:37:16</td><td>17:46:10</td></tr> </table>	Month	01	02	03	04	05	06	07	08	09	10	11	12	Airtime	9:06:41	2:31:30	4:17:21	3:55:54	11:50:31	9:35:09	1:25:51	0:00:00	0:00:00	14:45:30	22:37:16	17:46:10
Month	01	02	03	04	05	06	07	08	09	10	11	12																
Airtime	9:06:41	2:31:30	4:17:21	3:55:54	11:50:31	9:35:09	1:25:51	0:00:00	0:00:00	14:45:30	22:37:16	17:46:10																



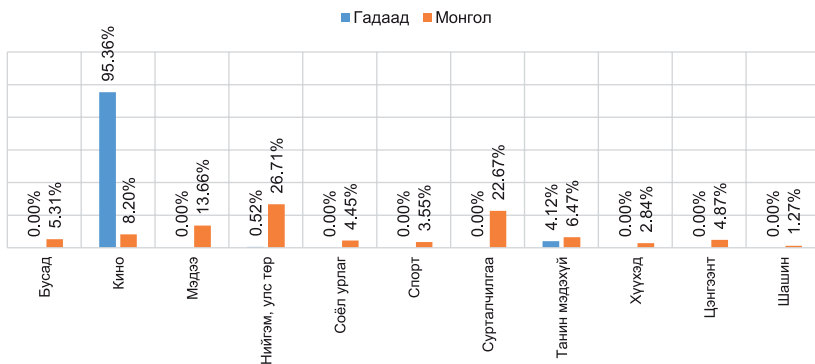


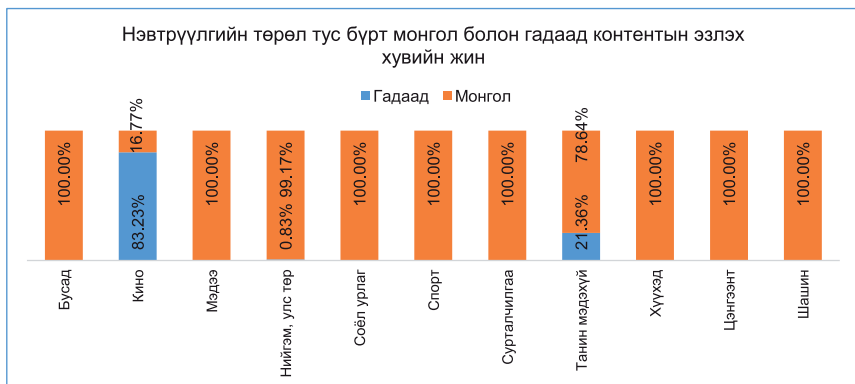
ТВ8	Зөвшөөрлийн төрөл:	Өргөн нэвтрүүлэг
	Өдрийн эфирийн цаг:	08:00 – 01:00
	Өдрийн эфирийн хугацаа:	17 цаг

Хамгийн их нийлүүлэгдсэн 10 дэд төрөл, дүнд эзлэх хувиар



Монгол болон Гадаад контентын задаргаа, төрлөөр





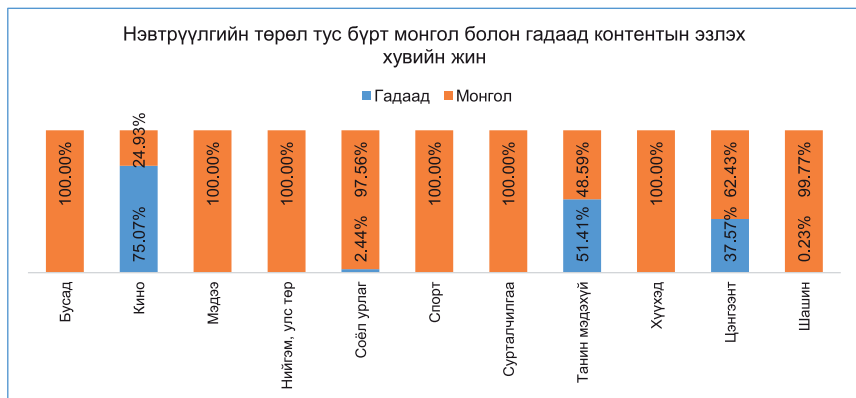
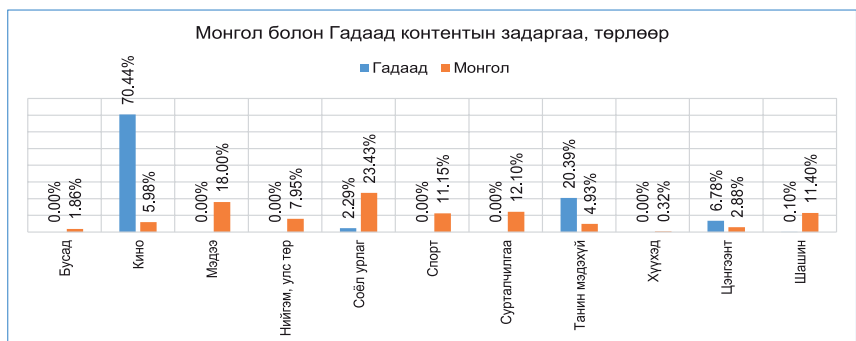
Арилжааны зар сурталчилгаа	1,314,101 секунд	
Нийгмийн зар сурталчилгаа	232,273 секунд	
Нэг цаг дамжуулсан зар сурталчилгааны хэтрэлт	Жилд <b>83</b> секунд хэтрүүлсэн	
<b>Цаг &lt;15 минут</b>		
Блокын 5 минутын хэтрэлтийн тоо, цагаар	Блокын хэтрэлтийн тоо, өдрөөр <b>51</b>	
Арилжаа сурталчилгааны нэвтрүүлгийн хэтрэлт	Жилийн дундаж <b>12,50%</b>	
Цаг <15%		



<p>Үндэсний бүтээл</p> <p>7 хоногт &gt;50%</p>	<p>Жилийн дундаж</p> <p>70,50%</p>	<table border="1"> <tr><th>Month</th><td>01</td><td>02</td><td>03</td><td>04</td><td>05</td><td>06</td><td>07</td><td>08</td><td>09</td><td>10</td><td>11</td><td>12</td></tr> <tr><th>Share</th><td>65%</td><td>68%</td><td>68%</td><td>70%</td><td>70%</td><td>71%</td><td>69%</td><td>72%</td><td>72%</td><td>71%</td><td>82%</td><td>69%</td></tr> </table>	Month	01	02	03	04	05	06	07	08	09	10	11	12	Share	65%	68%	68%	70%	70%	71%	69%	72%	72%	71%	82%	69%
Month	01	02	03	04	05	06	07	08	09	10	11	12																
Share	65%	68%	68%	70%	70%	71%	69%	72%	72%	71%	82%	69%																
<p>Өөрийн бүтээл</p> <p>7 хоногт &gt;30%</p>	<p>Жилийн дундаж</p> <p>25%</p>	<table border="1"> <tr><th>Month</th><td>01</td><td>02</td><td>03</td><td>04</td><td>05</td><td>06</td><td>07</td><td>08</td><td>09</td><td>10</td><td>11</td><td>12</td></tr> <tr><th>Share</th><td>22%</td><td>20%</td><td>21%</td><td>25%</td><td>28%</td><td>27%</td><td>24%</td><td>24%</td><td>27%</td><td>28%</td><td>26%</td><td>30%</td></tr> </table>	Month	01	02	03	04	05	06	07	08	09	10	11	12	Share	22%	20%	21%	25%	28%	27%	24%	24%	27%	28%	26%	30%
Month	01	02	03	04	05	06	07	08	09	10	11	12																
Share	22%	20%	21%	25%	28%	27%	24%	24%	27%	28%	26%	30%																
<p>Үндэсний түүх, соёл уламжлалын нэвтрүүлэг</p> <p>Жилд &gt;200 цаг</p>	<p>Жилийн нийт цаг</p> <p>293:48:50</p>	<table border="1"> <tr><th>Month</th><td>01</td><td>02</td><td>03</td><td>04</td><td>05</td><td>06</td><td>07</td><td>08</td><td>09</td><td>10</td><td>11</td><td>12</td></tr> <tr><th>Time</th><td>21:44:03</td><td>26:57:13</td><td>18:12:11</td><td>17:49:28</td><td>14:53:59</td><td>23:06:42</td><td>39:46:21</td><td>41:50:35</td><td>28:45:07</td><td>29:24:41</td><td>11:49:28</td><td>19:49:02</td></tr> </table>	Month	01	02	03	04	05	06	07	08	09	10	11	12	Time	21:44:03	26:57:13	18:12:11	17:49:28	14:53:59	23:06:42	39:46:21	41:50:35	28:45:07	29:24:41	11:49:28	19:49:02
Month	01	02	03	04	05	06	07	08	09	10	11	12																
Time	21:44:03	26:57:13	18:12:11	17:49:28	14:53:59	23:06:42	39:46:21	41:50:35	28:45:07	29:24:41	11:49:28	19:49:02																
<p>Танин мэдэхүйн нэвтрүүлэг</p> <p>Жилд &gt;180 цаг</p>	<p>Жилийн нийт цаг</p> <p>163:48:32</p>	<table border="1"> <tr><th>Month</th><td>01</td><td>02</td><td>03</td><td>04</td><td>05</td><td>06</td><td>07</td><td>08</td><td>09</td><td>10</td><td>11</td><td>12</td></tr> <tr><th>Time</th><td>3:20:40</td><td>2:30:26</td><td>3:07:38</td><td>4:09:55</td><td>11:46:43</td><td>13:32:53</td><td>6:34:24</td><td>23:12:24</td><td>15:38:11</td><td>26:44:38</td><td>23:22:48</td><td>29:45:52</td></tr> </table>	Month	01	02	03	04	05	06	07	08	09	10	11	12	Time	3:20:40	2:30:26	3:07:38	4:09:55	11:46:43	13:32:53	6:34:24	23:12:24	15:38:11	26:44:38	23:22:48	29:45:52
Month	01	02	03	04	05	06	07	08	09	10	11	12																
Time	3:20:40	2:30:26	3:07:38	4:09:55	11:46:43	13:32:53	6:34:24	23:12:24	15:38:11	26:44:38	23:22:48	29:45:52																
<p>Хүүхдийн нэвтрүүлэг</p> <p>Жилд &gt;130 цаг</p> <p>Жилд &gt;90 цаг (3+)</p>	<p>Жилийн нийт цаг</p> <p>143:56:41</p>	<table border="1"> <tr><th>Month</th><td>01</td><td>02</td><td>03</td><td>04</td><td>05</td><td>06</td><td>07</td><td>08</td><td>09</td><td>10</td><td>11</td><td>12</td></tr> <tr><th>Time</th><td>2:13:30</td><td>0:00:00</td><td>0:00:00</td><td>1:34:29</td><td>7:31:31</td><td>25:29:48</td><td>20:46:33</td><td>17:41:21</td><td>18:05:53</td><td>16:49:22</td><td>16:07:00</td><td>17:37:14</td></tr> </table>	Month	01	02	03	04	05	06	07	08	09	10	11	12	Time	2:13:30	0:00:00	0:00:00	1:34:29	7:31:31	25:29:48	20:46:33	17:41:21	18:05:53	16:49:22	16:07:00	17:37:14
Month	01	02	03	04	05	06	07	08	09	10	11	12																
Time	2:13:30	0:00:00	0:00:00	1:34:29	7:31:31	25:29:48	20:46:33	17:41:21	18:05:53	16:49:22	16:07:00	17:37:14																
<p>22 цагаас өмнө +18 тэмдэглэгээтэй кино, нэвтрүүлэг гаргасан зөрчил</p>	<p>Жилд</p> <p>9</p>	<table border="1"> <tr><th>Month</th><td>01</td><td>02</td><td>03</td><td>04</td><td>05</td><td>06</td><td>07</td><td>08</td><td>09</td><td>10</td><td>11</td><td>12</td></tr> <tr><th>Count</th><td>0</td><td>0</td><td>0</td><td>1</td><td>1</td><td>2</td><td>0</td><td>2</td><td>3</td><td>0</td><td>0</td><td>0</td></tr> </table>	Month	01	02	03	04	05	06	07	08	09	10	11	12	Count	0	0	0	1	1	2	0	2	3	0	0	0
Month	01	02	03	04	05	06	07	08	09	10	11	12																
Count	0	0	0	1	1	2	0	2	3	0	0	0																



ТВ9	Зөвшөөрлийн төрөл:	Өргөн нэвтрүүлэг
	Өдрийн эфирийн цаг:	08:00 – 01:00
	Өдрийн эфирийн хугацаа:	17 цаг



<p>Арилжааны зар сурталчилгаа</p> <p>Нийгмийн зар сурталчилгаа</p>	<p>1,914,618 секунд</p> <p>62,431 секунд</p>	<table border="1"> <tr><th>Month</th><td>01</td><td>02</td><td>03</td><td>04</td><td>05</td><td>06</td><td>07</td><td>08</td><td>09</td><td>10</td><td>11</td><td>12</td></tr> <tr><th>Revenue</th><td>8,762</td><td>214,992</td><td>138,486</td><td>103,649</td><td>119,216</td><td>135,252</td><td>141,995</td><td>166,884</td><td>157,125</td><td>171,575</td><td>202,894</td><td>209,874</td></tr> </table>	Month	01	02	03	04	05	06	07	08	09	10	11	12	Revenue	8,762	214,992	138,486	103,649	119,216	135,252	141,995	166,884	157,125	171,575	202,894	209,874
Month	01	02	03	04	05	06	07	08	09	10	11	12																
Revenue	8,762	214,992	138,486	103,649	119,216	135,252	141,995	166,884	157,125	171,575	202,894	209,874																
<p>Нэг цагт дамжуулсан зар сурталчилгааны хэтрэлт</p> <p>Цагт &lt;15 минут</p>	<p>Жилд <b>51935</b> секунд хэтрүүлсэн</p>	<table border="1"> <tr><th>Month</th><td>01</td><td>02</td><td>03</td><td>04</td><td>05</td><td>06</td><td>07</td><td>08</td><td>09</td><td>10</td><td>11</td><td>12</td></tr> <tr><th>Excess</th><td>8,051</td><td>14,280</td><td>167</td><td>158</td><td>60</td><td>1,042</td><td>2,543</td><td>3,489</td><td>882</td><td>2,906</td><td>7,704</td><td>10,653</td></tr> </table>	Month	01	02	03	04	05	06	07	08	09	10	11	12	Excess	8,051	14,280	167	158	60	1,042	2,543	3,489	882	2,906	7,704	10,653
Month	01	02	03	04	05	06	07	08	09	10	11	12																
Excess	8,051	14,280	167	158	60	1,042	2,543	3,489	882	2,906	7,704	10,653																
<p>Блокын 5 минутын хэтрэлтийн тоо, цагаар</p>	<p>Блокын хэтрэлтийн тоо, өдрөөр <b>308</b></p>	<table border="1"> <tr><th>Month</th><td>01</td><td>02</td><td>03</td><td>04</td><td>05</td><td>06</td><td>07</td><td>08</td><td>09</td><td>10</td><td>11</td><td>12</td></tr> <tr><th>Count</th><td>23,865</td><td>41,406</td><td>13,653</td><td>2,858</td><td>134</td><td>4,072</td><td>12,519</td><td>8,176</td><td>4,647</td><td>2,397</td><td>6,670</td><td>12,851</td></tr> </table>	Month	01	02	03	04	05	06	07	08	09	10	11	12	Count	23,865	41,406	13,653	2,858	134	4,072	12,519	8,176	4,647	2,397	6,670	12,851
Month	01	02	03	04	05	06	07	08	09	10	11	12																
Count	23,865	41,406	13,653	2,858	134	4,072	12,519	8,176	4,647	2,397	6,670	12,851																
<p>Арилжаа сурталчилгааны нэвтрүүлгийн хэтрэлт Цагт &lt;15%</p>	<p>Жилийн дундаж <b>8,12%</b></p>	<table border="1"> <tr><th>Month</th><td>01</td><td>02</td><td>03</td><td>04</td><td>05</td><td>06</td><td>07</td><td>08</td><td>09</td><td>10</td><td>11</td><td>12</td></tr> <tr><th>Percentage</th><td>8.2%</td><td>7.7%</td><td>9.7%</td><td>5.1%</td><td>9.5%</td><td>7.4%</td><td>2.8%</td><td>3.8%</td><td>10.3%</td><td>11.3%</td><td>11.0%</td><td>10.6%</td></tr> </table>	Month	01	02	03	04	05	06	07	08	09	10	11	12	Percentage	8.2%	7.7%	9.7%	5.1%	9.5%	7.4%	2.8%	3.8%	10.3%	11.3%	11.0%	10.6%
Month	01	02	03	04	05	06	07	08	09	10	11	12																
Percentage	8.2%	7.7%	9.7%	5.1%	9.5%	7.4%	2.8%	3.8%	10.3%	11.3%	11.0%	10.6%																

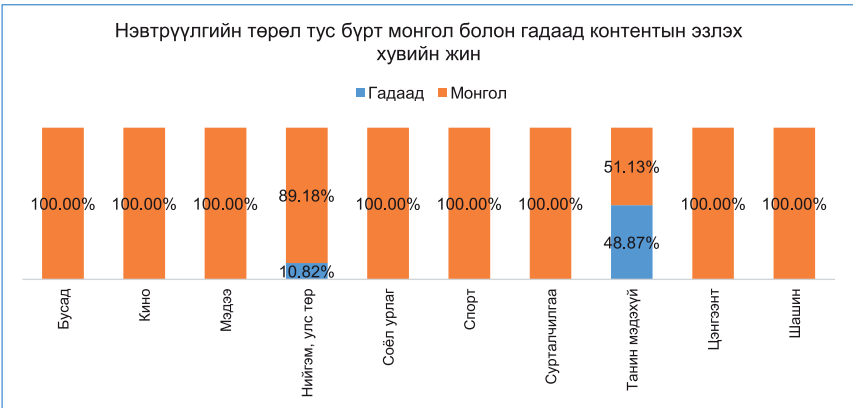
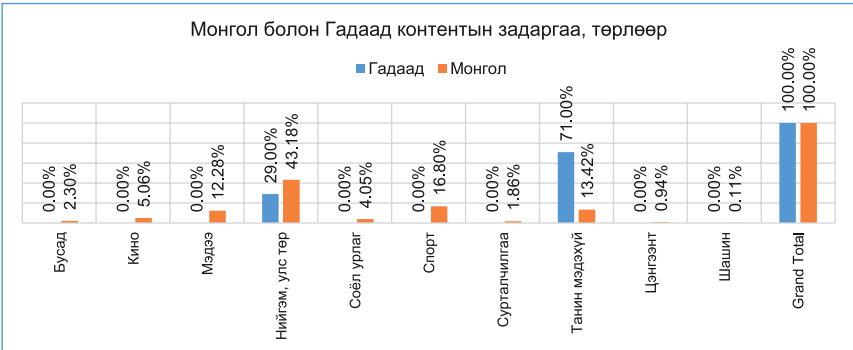
<p>Үндэсний бүтээл</p> <p>7 хоногт &gt;50%</p>	<p>Жилийн дундаж <b>79,94%</b></p>	<table border="1"> <tr><th>Month</th><td>01</td><td>02</td><td>03</td><td>04</td><td>05</td><td>06</td><td>07</td><td>08</td><td>09</td><td>10</td><td>11</td><td>12</td></tr> <tr><th>Percentage</th><td>80%</td><td>90%</td><td>76%</td><td>76%</td><td>81%</td><td>77%</td><td>80%</td><td>66%</td><td>81%</td><td>83%</td><td>86%</td><td>83%</td></tr> </table>	Month	01	02	03	04	05	06	07	08	09	10	11	12	Percentage	80%	90%	76%	76%	81%	77%	80%	66%	81%	83%	86%	83%
Month	01	02	03	04	05	06	07	08	09	10	11	12																
Percentage	80%	90%	76%	76%	81%	77%	80%	66%	81%	83%	86%	83%																
<p>Өөрийн бүтээл</p> <p>7 хоногт &gt;30%</p>	<p>Жилийн дундаж <b>41%</b></p>	<table border="1"> <tr><th>Month</th><td>01</td><td>02</td><td>03</td><td>04</td><td>05</td><td>06</td><td>07</td><td>08</td><td>09</td><td>10</td><td>11</td><td>12</td></tr> <tr><th>Percentage</th><td>40%</td><td>52%</td><td>37%</td><td>40%</td><td>39%</td><td>42%</td><td>39%</td><td>32%</td><td>37%</td><td>41%</td><td>47%</td><td>45%</td></tr> </table>	Month	01	02	03	04	05	06	07	08	09	10	11	12	Percentage	40%	52%	37%	40%	39%	42%	39%	32%	37%	41%	47%	45%
Month	01	02	03	04	05	06	07	08	09	10	11	12																
Percentage	40%	52%	37%	40%	39%	42%	39%	32%	37%	41%	47%	45%																
<p>Үндэсний түүх, соёл уламжлалын нэвтрүүлэг</p> <p>Жилд &gt;200 цаг</p>	<p>Жилийн нийт цаг <b>530:33:30</b></p>	<table border="1"> <tr><th>Month</th><td>01</td><td>02</td><td>03</td><td>04</td><td>05</td><td>06</td><td>07</td><td>08</td><td>09</td><td>10</td><td>11</td><td>12</td></tr> <tr><th>Time</th><td>46:29:12</td><td>35:47:12</td><td>45:16:11</td><td>41:17:29</td><td>41:50:29</td><td>26:56:06</td><td>44:39:48</td><td>45:12:54</td><td>55:46:40</td><td>62:24:52</td><td>52:21:26</td><td>32:31:11</td></tr> </table>	Month	01	02	03	04	05	06	07	08	09	10	11	12	Time	46:29:12	35:47:12	45:16:11	41:17:29	41:50:29	26:56:06	44:39:48	45:12:54	55:46:40	62:24:52	52:21:26	32:31:11
Month	01	02	03	04	05	06	07	08	09	10	11	12																
Time	46:29:12	35:47:12	45:16:11	41:17:29	41:50:29	26:56:06	44:39:48	45:12:54	55:46:40	62:24:52	52:21:26	32:31:11																



<p>Танин мэдэхүйн нэвтрүүлэг</p> <p>Жилд &gt;180 цаг</p>	<p>Жилийн нийт цаг</p> <p><b>485:12:17</b></p>	<table border="1"> <tr><th>Мөдөр</th><td>01</td><td>02</td><td>03</td><td>04</td><td>05</td><td>06</td><td>07</td><td>08</td><td>09</td><td>10</td><td>11</td><td>12</td></tr> <tr><th>Цаг</th><td>43:14:13</td><td>24:54:49</td><td>24:49:41</td><td>28:44:50</td><td>35:33:13</td><td>51:01:17</td><td>58:26:53</td><td>71:27:39</td><td>64:39:28</td><td>31:03:07</td><td>26:24:26</td><td>24:52:41</td></tr> </table>	Мөдөр	01	02	03	04	05	06	07	08	09	10	11	12	Цаг	43:14:13	24:54:49	24:49:41	28:44:50	35:33:13	51:01:17	58:26:53	71:27:39	64:39:28	31:03:07	26:24:26	24:52:41
Мөдөр	01	02	03	04	05	06	07	08	09	10	11	12																
Цаг	43:14:13	24:54:49	24:49:41	28:44:50	35:33:13	51:01:17	58:26:53	71:27:39	64:39:28	31:03:07	26:24:26	24:52:41																
<p>Хүүхдийн нэвтрүүлэг</p> <p>Жилд &gt;130 цаг</p> <p>Жилд &gt;90 цаг (3+)</p>	<p>Жилийн нийт цаг</p> <p><b>22:43:37</b></p>	<table border="1"> <tr><th>Мөдөр</th><td>01</td><td>02</td><td>03</td><td>04</td><td>05</td><td>06</td><td>07</td><td>08</td><td>09</td><td>10</td><td>11</td><td>12</td></tr> <tr><th>Цаг</th><td>8:15:24</td><td>0:34:12</td><td>0:23:59</td><td>0:00:00</td><td>3:56:25</td><td>2:29:28</td><td>0:29:30</td><td>0:41:22</td><td>0:41:22</td><td>3:28:29</td><td>0:00:00</td><td>1:43:26</td></tr> </table>	Мөдөр	01	02	03	04	05	06	07	08	09	10	11	12	Цаг	8:15:24	0:34:12	0:23:59	0:00:00	3:56:25	2:29:28	0:29:30	0:41:22	0:41:22	3:28:29	0:00:00	1:43:26
Мөдөр	01	02	03	04	05	06	07	08	09	10	11	12																
Цаг	8:15:24	0:34:12	0:23:59	0:00:00	3:56:25	2:29:28	0:29:30	0:41:22	0:41:22	3:28:29	0:00:00	1:43:26																
<p>22 цагаас өмнө +18 тэмдэглэгээтэй кино, нэвтрүүлэг гаргасан зөрчил</p>	<p>Жилд</p> <p><b>2</b></p>	<table border="1"> <tr><th>Мөдөр</th><td>01</td><td>02</td><td>03</td><td>04</td><td>05</td><td>06</td><td>07</td><td>08</td><td>09</td><td>10</td><td>11</td><td>12</td></tr> <tr><th>Тоо</th><td>0</td><td>0</td><td>0</td><td>0</td><td>0</td><td>0</td><td>1</td><td>1</td><td>0</td><td>0</td><td>0</td><td>0</td></tr> </table>	Мөдөр	01	02	03	04	05	06	07	08	09	10	11	12	Тоо	0	0	0	0	0	0	1	1	0	0	0	0
Мөдөр	01	02	03	04	05	06	07	08	09	10	11	12																
Тоо	0	0	0	0	0	0	1	1	0	0	0	0																

<p>TenGer TV</p>	<p>Зөвшөөрлийн төрөл:</p>	<p>Өргөн нэвтрүүлэг</p>
	<p>Өдрийн эфирийн цаг:</p>	<p>08:00 – 01:00</p>
	<p>Өдрийн эфирийн хугацаа:</p>	<p>17 цаг</p>





Арилжааны зар сурталчилгаа	346,646 секунд	
Нийгмийн зар сурталчилгаа	43,667 секунд	
Нэг цагт дамжуулсан зар сурталчилгааны хэтрэлт Цаг <15 минут	Жилд <b>690</b> секунд хэтрүүлсэн	
Блокын 5 минутын хэтрэлтийн тоо, цагаар	Блокын хэтрэлтийн тоо, өдрөөр <b>19</b>	



<p>Арилжаа сурталчилгааны нэвтрүүлгийн хэтрэлт Цагт&lt;15%</p>	<p>Жилийн дундаж <b>0,06%</b></p>	<table border="1"> <tr><th>Month</th><td>01</td><td>02</td><td>03</td><td>04</td><td>05</td><td>06</td><td>07</td><td>08</td><td>09</td><td>10</td><td>11</td><td>12</td></tr> <tr><th>Percentage</th><td>0.0%</td><td>0.0%</td><td>0.0%</td><td>0.0%</td><td>0.0%</td><td>0.0%</td><td>0.0%</td><td>0.0%</td><td>0.0%</td><td>0.0%</td><td>0.0%</td><td>0.7%</td></tr> </table>	Month	01	02	03	04	05	06	07	08	09	10	11	12	Percentage	0.0%	0.0%	0.0%	0.0%	0.0%	0.0%	0.0%	0.0%	0.0%	0.0%	0.0%	0.7%
Month	01	02	03	04	05	06	07	08	09	10	11	12																
Percentage	0.0%	0.0%	0.0%	0.0%	0.0%	0.0%	0.0%	0.0%	0.0%	0.0%	0.0%	0.7%																
<p>Үндэсний бүтээл <b>7 хоногт &gt;50%</b></p>	<p>Жилийн дундаж <b>84,64%</b></p>	<table border="1"> <tr><th>Month</th><td>01</td><td>02</td><td>03</td><td>04</td><td>05</td><td>06</td><td>07</td><td>08</td><td>09</td><td>10</td><td>11</td><td>12</td></tr> <tr><th>Percentage</th><td>100%</td><td>100%</td><td>100%</td><td>95%</td><td>75%</td><td>72%</td><td>75%</td><td>73%</td><td>80%</td><td>79%</td><td>81%</td><td>85%</td></tr> </table>	Month	01	02	03	04	05	06	07	08	09	10	11	12	Percentage	100%	100%	100%	95%	75%	72%	75%	73%	80%	79%	81%	85%
Month	01	02	03	04	05	06	07	08	09	10	11	12																
Percentage	100%	100%	100%	95%	75%	72%	75%	73%	80%	79%	81%	85%																
<p>Өөрийн бүтээл <b>7 хоногт &gt;30%</b></p>	<p>Жилийн дундаж <b>54%</b></p>	<table border="1"> <tr><th>Month</th><td>01</td><td>02</td><td>03</td><td>04</td><td>05</td><td>06</td><td>07</td><td>08</td><td>09</td><td>10</td><td>11</td><td>12</td></tr> <tr><th>Percentage</th><td>94%</td><td>65%</td><td>28%</td><td>27%</td><td>26%</td><td>36%</td><td>53%</td><td>54%</td><td>63%</td><td>64%</td><td>69%</td><td>69%</td></tr> </table>	Month	01	02	03	04	05	06	07	08	09	10	11	12	Percentage	94%	65%	28%	27%	26%	36%	53%	54%	63%	64%	69%	69%
Month	01	02	03	04	05	06	07	08	09	10	11	12																
Percentage	94%	65%	28%	27%	26%	36%	53%	54%	63%	64%	69%	69%																
<p>Үндэсний түүх, соёл уламжлалийн нэвтрүүлэг <b>Жилд &gt;200 цаг</b></p>	<p>Жилийн нийт цаг <b>179:55:27</b></p>	<table border="1"> <tr><th>Month</th><td>01</td><td>02</td><td>03</td><td>04</td><td>05</td><td>06</td><td>07</td><td>08</td><td>09</td><td>10</td><td>11</td><td>12</td></tr> <tr><th>Duration</th><td>1:21:32</td><td>13:04:26</td><td>19:00:46</td><td>15:42:04</td><td>9:09:45</td><td>9:58:44</td><td>20:48:24</td><td>19:56:38</td><td>25:23:41</td><td>20:00:08</td><td>11:49:08</td><td>13:40:11</td></tr> </table>	Month	01	02	03	04	05	06	07	08	09	10	11	12	Duration	1:21:32	13:04:26	19:00:46	15:42:04	9:09:45	9:58:44	20:48:24	19:56:38	25:23:41	20:00:08	11:49:08	13:40:11
Month	01	02	03	04	05	06	07	08	09	10	11	12																
Duration	1:21:32	13:04:26	19:00:46	15:42:04	9:09:45	9:58:44	20:48:24	19:56:38	25:23:41	20:00:08	11:49:08	13:40:11																
<p>Танин мэдэхүйн нэвтрүүлэг <b>Жилд &gt;180 цаг</b></p>	<p>Жилийн нийт цаг <b>1195:08:59</b></p>	<table border="1"> <tr><th>Month</th><td>01</td><td>02</td><td>03</td><td>04</td><td>05</td><td>06</td><td>07</td><td>08</td><td>09</td><td>10</td><td>11</td><td>12</td></tr> <tr><th>Duration</th><td>0:00:00</td><td>0:00:00</td><td>21:08:47</td><td>51:22:46</td><td>121:40:11</td><td>123:16:06</td><td>136:14:33</td><td>165:00:29</td><td>131:23:02</td><td>173:31:15</td><td>126:22:50</td><td>145:09:00</td></tr> </table>	Month	01	02	03	04	05	06	07	08	09	10	11	12	Duration	0:00:00	0:00:00	21:08:47	51:22:46	121:40:11	123:16:06	136:14:33	165:00:29	131:23:02	173:31:15	126:22:50	145:09:00
Month	01	02	03	04	05	06	07	08	09	10	11	12																
Duration	0:00:00	0:00:00	21:08:47	51:22:46	121:40:11	123:16:06	136:14:33	165:00:29	131:23:02	173:31:15	126:22:50	145:09:00																
<p>Хүүхдийн нэвтрүүлэг <b>Жилд &gt;130 цаг</b> <b>Жилд &gt;90 цаг (3+)</b></p>	<p>Жилийн нийт цаг <b>0:00:00</b></p>	<table border="1"> <tr><th>Month</th><td>01</td><td>02</td><td>03</td><td>04</td><td>05</td><td>06</td><td>07</td><td>08</td><td>09</td><td>10</td><td>11</td><td>12</td></tr> <tr><th>Duration</th><td>0:00:00</td><td>0:00:00</td><td>0:00:00</td><td>0:00:00</td><td>0:00:00</td><td>0:00:00</td><td>0:00:00</td><td>0:00:00</td><td>0:00:00</td><td>0:00:00</td><td>0:00:00</td><td>0:00:00</td></tr> </table>	Month	01	02	03	04	05	06	07	08	09	10	11	12	Duration	0:00:00	0:00:00	0:00:00	0:00:00	0:00:00	0:00:00	0:00:00	0:00:00	0:00:00	0:00:00	0:00:00	0:00:00
Month	01	02	03	04	05	06	07	08	09	10	11	12																
Duration	0:00:00	0:00:00	0:00:00	0:00:00	0:00:00	0:00:00	0:00:00	0:00:00	0:00:00	0:00:00	0:00:00	0:00:00																



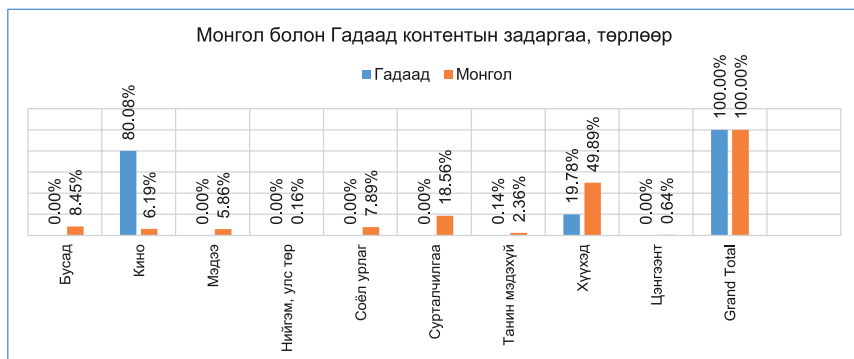
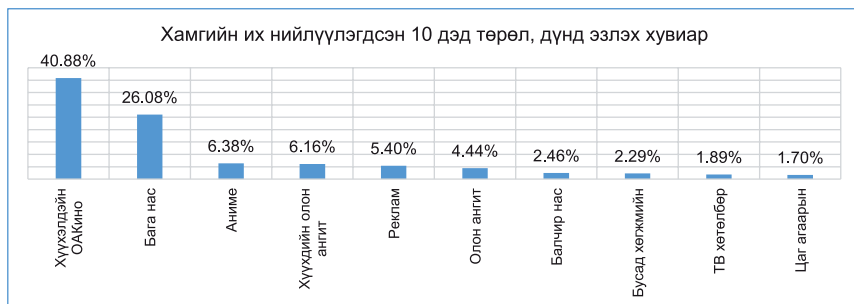


## Телевиз тус бүрийн мониторинг (Арилжааны төрөлжсөн хөтөлбөртэй телевиз болон бусад арилжааны телевизүүд)

ХҮҮХДИЙН ТӨРӨЛЖСӨН ТЕЛЕВИЗ			ХӨГЖМИЙН СУВАГ		
	Dream TV		Глобаль	Mon Plus	Хөгжим
КИНОНЫ ТӨРӨЛЖСӨН СУВАГ					
Asian Box	Movie Box	Movie Max	Cinema	Скай ТВ	М кино
СПОРТЫН ТӨРӨЛЖСӨН СУВАГ					
SPS Classic	SPS Fight	SPS National	SPS NBA	SPS Prime	SPS World
ТЕЛЕ ХУДАЛДААНЫ ТӨРӨЛЖСӨН СУВАГ					
Home Shopping		Asar Shop		Trade-Хөгжил	
АРИЛЖААНЫ БУСАД СУВАГ					
Блүүмбэрг	C Channel	Channel 11	Гандан ТВ	MNC	National times News
News channel	Нийслэл	Volume Plus	Авто ТВ	Бидний цөөхөн Монголчууд	Лайв ТВ
Лайк ТВ	Их засаг	Масс ТВ	Мянгат Малчин ТВ	ОНТВ	ОТВ
Парламент	Соён гэгээрүүлэгч	Суваг 1	Суваг 7	ТВ2	ТВ3
ТВ6	Талын Монгол	Эко ТВ	Өлзий ТВ		



Dreambox	Төрөлжилт:	Арилжааны телевиз-Хүүхэд
	Өдрийн эфирийн цаг:	07:00 – 24:00
	Өдрийн эфирийн хугацаа:	17 цаг



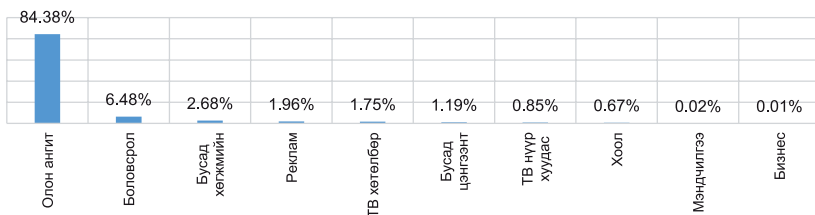


<p>Арилжааны зар сурталчилгаа</p> <p>Нийгмийн зар сурталчилгаа</p>	<p>2980813 секунд</p> <p>33360 секунд</p>	<table border="1"> <thead> <tr> <th>Month</th> <th>Revenue</th> </tr> </thead> <tbody> <tr><td>01</td><td>240080</td></tr> <tr><td>02</td><td>186774</td></tr> <tr><td>03</td><td>241111</td></tr> <tr><td>04</td><td>229154</td></tr> <tr><td>05</td><td>250900</td></tr> <tr><td>06</td><td>224801</td></tr> <tr><td>07</td><td>252818</td></tr> <tr><td>08</td><td>229731</td></tr> <tr><td>09</td><td>286868</td></tr> <tr><td>10</td><td>287250</td></tr> <tr><td>11</td><td>273948</td></tr> <tr><td>12</td><td>277378</td></tr> </tbody> </table>	Month	Revenue	01	240080	02	186774	03	241111	04	229154	05	250900	06	224801	07	252818	08	229731	09	286868	10	287250	11	273948	12	277378
Month	Revenue																											
01	240080																											
02	186774																											
03	241111																											
04	229154																											
05	250900																											
06	224801																											
07	252818																											
08	229731																											
09	286868																											
10	287250																											
11	273948																											
12	277378																											
<p>Нэг цагт дамжуулсан зар сурталчилгааны хэтрэлт</p> <p>Цагт &lt;15 минут</p>	<p>Жилд <b>30581</b> секунд хэтрүүлсэн</p>	<table border="1"> <thead> <tr> <th>Month</th> <th>Exceeds</th> </tr> </thead> <tbody> <tr><td>01</td><td>2274</td></tr> <tr><td>02</td><td>716</td></tr> <tr><td>03</td><td>1973</td></tr> <tr><td>04</td><td>650</td></tr> <tr><td>05</td><td>777</td></tr> <tr><td>06</td><td>461</td></tr> <tr><td>07</td><td>1168</td></tr> <tr><td>08</td><td>1615</td></tr> <tr><td>09</td><td>9683</td></tr> <tr><td>10</td><td>5674</td></tr> <tr><td>11</td><td>3523</td></tr> <tr><td>12</td><td>2067</td></tr> </tbody> </table>	Month	Exceeds	01	2274	02	716	03	1973	04	650	05	777	06	461	07	1168	08	1615	09	9683	10	5674	11	3523	12	2067
Month	Exceeds																											
01	2274																											
02	716																											
03	1973																											
04	650																											
05	777																											
06	461																											
07	1168																											
08	1615																											
09	9683																											
10	5674																											
11	3523																											
12	2067																											
<p>Блокын 5 минутын хэтрэлтийн тоо, цагаар</p>	<p>Блокын хэтрэлтийн тоо, өдрөөр</p> <p><b>287</b></p>	<table border="1"> <thead> <tr> <th>Month</th> <th>Exceeds</th> </tr> </thead> <tbody> <tr><td>01</td><td>6718</td></tr> <tr><td>02</td><td>1844</td></tr> <tr><td>03</td><td>4997</td></tr> <tr><td>04</td><td>2724</td></tr> <tr><td>05</td><td>3488</td></tr> <tr><td>06</td><td>2591</td></tr> <tr><td>07</td><td>2977</td></tr> <tr><td>08</td><td>2290</td></tr> <tr><td>09</td><td>7413</td></tr> <tr><td>10</td><td>5400</td></tr> <tr><td>11</td><td>5898</td></tr> <tr><td>12</td><td>5606</td></tr> </tbody> </table>	Month	Exceeds	01	6718	02	1844	03	4997	04	2724	05	3488	06	2591	07	2977	08	2290	09	7413	10	5400	11	5898	12	5606
Month	Exceeds																											
01	6718																											
02	1844																											
03	4997																											
04	2724																											
05	3488																											
06	2591																											
07	2977																											
08	2290																											
09	7413																											
10	5400																											
11	5898																											
12	5606																											
<p>Арилжаа сурталчилгааны нэвтрүүлгийн хэтрэлт</p> <p>Цагт &lt;15%</p>	<p>Жилийн дундаж</p> <p>0%</p>	<table border="1"> <thead> <tr> <th>Month</th> <th>Percentage</th> </tr> </thead> <tbody> <tr><td>01</td><td>0.0%</td></tr> <tr><td>02</td><td>0.0%</td></tr> <tr><td>03</td><td>0.0%</td></tr> <tr><td>04</td><td>0.0%</td></tr> <tr><td>05</td><td>0.0%</td></tr> <tr><td>06</td><td>0.0%</td></tr> <tr><td>07</td><td>0.0%</td></tr> <tr><td>08</td><td>0.0%</td></tr> <tr><td>09</td><td>0.0%</td></tr> <tr><td>10</td><td>0.0%</td></tr> <tr><td>11</td><td>0.0%</td></tr> <tr><td>12</td><td>0.0%</td></tr> </tbody> </table>	Month	Percentage	01	0.0%	02	0.0%	03	0.0%	04	0.0%	05	0.0%	06	0.0%	07	0.0%	08	0.0%	09	0.0%	10	0.0%	11	0.0%	12	0.0%
Month	Percentage																											
01	0.0%																											
02	0.0%																											
03	0.0%																											
04	0.0%																											
05	0.0%																											
06	0.0%																											
07	0.0%																											
08	0.0%																											
09	0.0%																											
10	0.0%																											
11	0.0%																											
12	0.0%																											
<p>Үндэсний бүтээл</p> <p>7 хоногт &gt;50%</p>	<p>Жилийн дундаж</p> <p><b>29%</b></p>	<table border="1"> <thead> <tr> <th>Month</th> <th>Percentage</th> </tr> </thead> <tbody> <tr><td>01</td><td>22%</td></tr> <tr><td>02</td><td>24%</td></tr> <tr><td>03</td><td>25%</td></tr> <tr><td>04</td><td>27%</td></tr> <tr><td>05</td><td>31%</td></tr> <tr><td>06</td><td>33%</td></tr> <tr><td>07</td><td>32%</td></tr> <tr><td>08</td><td>33%</td></tr> <tr><td>09</td><td>32%</td></tr> <tr><td>10</td><td>29%</td></tr> <tr><td>11</td><td>31%</td></tr> <tr><td>12</td><td>30%</td></tr> </tbody> </table>	Month	Percentage	01	22%	02	24%	03	25%	04	27%	05	31%	06	33%	07	32%	08	33%	09	32%	10	29%	11	31%	12	30%
Month	Percentage																											
01	22%																											
02	24%																											
03	25%																											
04	27%																											
05	31%																											
06	33%																											
07	32%																											
08	33%																											
09	32%																											
10	29%																											
11	31%																											
12	30%																											
<p>Өөрийн бүтээл</p> <p>7 хоногт &gt;30%</p>	<p>Жилийн дундаж</p> <p><b>14%</b></p>	<table border="1"> <thead> <tr> <th>Month</th> <th>Percentage</th> </tr> </thead> <tbody> <tr><td>01</td><td>13%</td></tr> <tr><td>02</td><td>15%</td></tr> <tr><td>03</td><td>14%</td></tr> <tr><td>04</td><td>14%</td></tr> <tr><td>05</td><td>15%</td></tr> <tr><td>06</td><td>17%</td></tr> <tr><td>07</td><td>15%</td></tr> <tr><td>08</td><td>15%</td></tr> <tr><td>09</td><td>14%</td></tr> <tr><td>10</td><td>13%</td></tr> <tr><td>11</td><td>12%</td></tr> <tr><td>12</td><td>11%</td></tr> </tbody> </table>	Month	Percentage	01	13%	02	15%	03	14%	04	14%	05	15%	06	17%	07	15%	08	15%	09	14%	10	13%	11	12%	12	11%
Month	Percentage																											
01	13%																											
02	15%																											
03	14%																											
04	14%																											
05	15%																											
06	17%																											
07	15%																											
08	15%																											
09	14%																											
10	13%																											
11	12%																											
12	11%																											
<p>Төрөлжсөн нэвтрүүлгийн хувь</p>	<p>Жилийн дундаж</p> <p><b>75%</b></p>	<table border="1"> <thead> <tr> <th>Month</th> <th>Percentage</th> </tr> </thead> <tbody> <tr><td>01</td><td>80%</td></tr> <tr><td>02</td><td>82%</td></tr> <tr><td>03</td><td>81%</td></tr> <tr><td>04</td><td>88%</td></tr> <tr><td>05</td><td>70%</td></tr> <tr><td>06</td><td>71%</td></tr> <tr><td>07</td><td>67%</td></tr> <tr><td>08</td><td>67%</td></tr> <tr><td>09</td><td>65%</td></tr> <tr><td>10</td><td>77%</td></tr> <tr><td>11</td><td>77%</td></tr> <tr><td>12</td><td>79%</td></tr> </tbody> </table>	Month	Percentage	01	80%	02	82%	03	81%	04	88%	05	70%	06	71%	07	67%	08	67%	09	65%	10	77%	11	77%	12	79%
Month	Percentage																											
01	80%																											
02	82%																											
03	81%																											
04	88%																											
05	70%																											
06	71%																											
07	67%																											
08	67%																											
09	65%																											
10	77%																											
11	77%																											
12	79%																											
<p>22 цагаас өмнө +18 тэмдэглэгээтэй кино, нэвтрүүлэг гаргасан зөрчил</p>	<p>Жилд</p> <p><b>0</b></p>	<table border="1"> <thead> <tr> <th>Month</th> <th>Violations</th> </tr> </thead> <tbody> <tr><td>01</td><td>0</td></tr> <tr><td>02</td><td>0</td></tr> <tr><td>03</td><td>0</td></tr> <tr><td>04</td><td>0</td></tr> <tr><td>05</td><td>0</td></tr> <tr><td>06</td><td>0</td></tr> <tr><td>07</td><td>0</td></tr> <tr><td>08</td><td>0</td></tr> <tr><td>09</td><td>0</td></tr> <tr><td>10</td><td>0</td></tr> <tr><td>11</td><td>0</td></tr> <tr><td>12</td><td>0</td></tr> </tbody> </table>	Month	Violations	01	0	02	0	03	0	04	0	05	0	06	0	07	0	08	0	09	0	10	0	11	0	12	0
Month	Violations																											
01	0																											
02	0																											
03	0																											
04	0																											
05	0																											
06	0																											
07	0																											
08	0																											
09	0																											
10	0																											
11	0																											
12	0																											

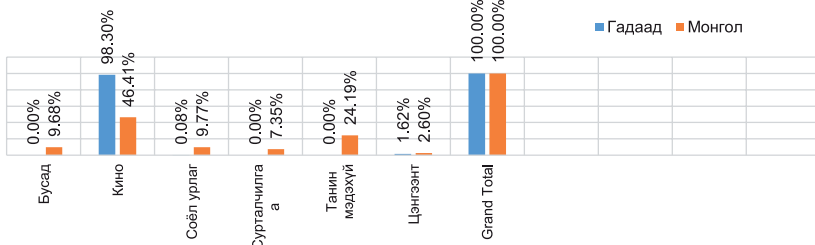


Asiabox	Төрөлжилт:	Арилжааны телевиз-Хүүхэд
	Өдрийн эфирийн цаг:	07:00 – 02:00
	Өдрийн эфирийн хугацаа:	19 цаг

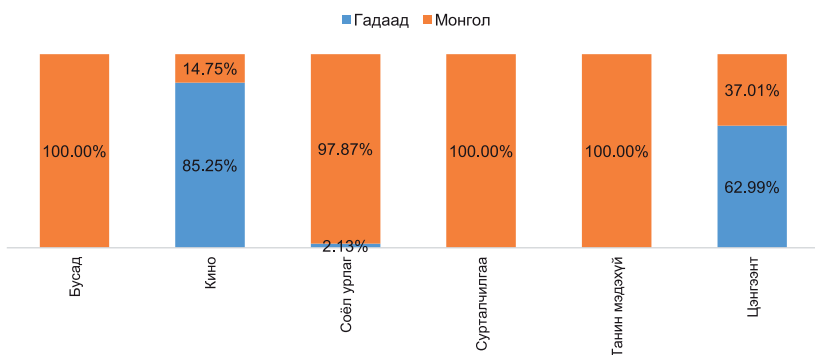
Хамгийн их нийлүүлэгдсэн 10 дэд төрөл, дүнд эзлэх хувиар



Монгол болон Гадаад контентын задаргаа, төрлөөр



Нэвтрүүлгийн төрөл тус бүрт монгол болон гадаад контентын эзлэх хувийн жин

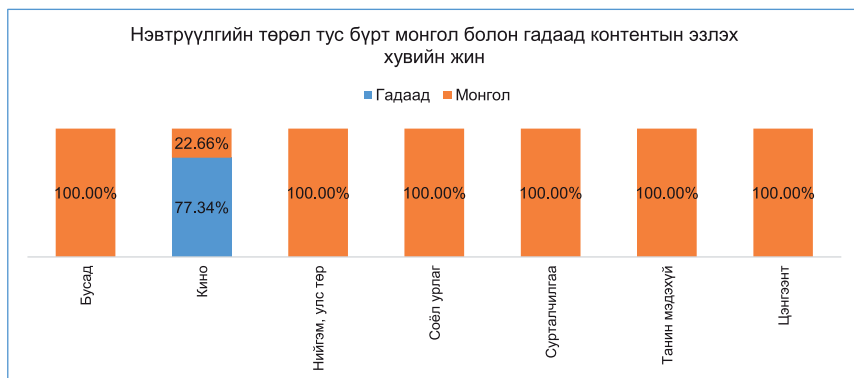
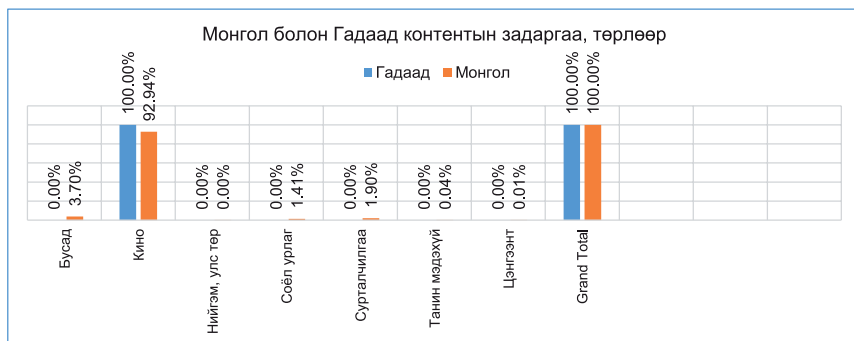




<p>Арилжааны зар сурталчилгаа</p> <p>Нийгмийн зар сурталчилгаа</p>	<p>2568108 секунд</p> <p>8089 секунд</p>	<table border="1"> <tr><th>Month</th><td>01</td><td>02</td><td>03</td><td>04</td><td>05</td><td>06</td><td>07</td><td>08</td><td>09</td><td>10</td><td>11</td><td>12</td></tr> <tr><th>Revenue</th><td>232238</td><td>234112</td><td>234102</td><td>178079</td><td>196241</td><td>160886</td><td>222991</td><td>219046</td><td>236440</td><td>218666</td><td>21760</td><td>232205</td></tr> </table>	Month	01	02	03	04	05	06	07	08	09	10	11	12	Revenue	232238	234112	234102	178079	196241	160886	222991	219046	236440	218666	21760	232205
Month	01	02	03	04	05	06	07	08	09	10	11	12																
Revenue	232238	234112	234102	178079	196241	160886	222991	219046	236440	218666	21760	232205																
<p>Нэг цагт дамжуулсан зар сурталчилгааны хэтрэлт</p> <p>Цагт &lt;15 минут</p>	<p>Жилд <b>18727</b> секунд хэтрүүлсэн</p>	<table border="1"> <tr><th>Month</th><td>01</td><td>02</td><td>03</td><td>04</td><td>05</td><td>06</td><td>07</td><td>08</td><td>09</td><td>10</td><td>11</td><td>12</td></tr> <tr><th>Seconds</th><td>2316</td><td>6354</td><td>1432</td><td>153</td><td>0</td><td>260</td><td>1398</td><td>702</td><td>1639</td><td>2872</td><td>277</td><td>1324</td></tr> </table>	Month	01	02	03	04	05	06	07	08	09	10	11	12	Seconds	2316	6354	1432	153	0	260	1398	702	1639	2872	277	1324
Month	01	02	03	04	05	06	07	08	09	10	11	12																
Seconds	2316	6354	1432	153	0	260	1398	702	1639	2872	277	1324																
<p>Блокын 5 минутын хэтрэлтийн тоо, цагаар</p>	<p>Блокын хэтрэлтийн тоо, өдрөөр</p> <p><b>212</b></p>	<table border="1"> <tr><th>Month</th><td>01</td><td>02</td><td>03</td><td>04</td><td>05</td><td>06</td><td>07</td><td>08</td><td>09</td><td>10</td><td>11</td><td>12</td></tr> <tr><th>Count</th><td>7071</td><td>7970</td><td>2978</td><td>199</td><td>20</td><td>78</td><td>2009</td><td>856</td><td>1706</td><td>1172</td><td>1956</td><td>4301</td></tr> </table>	Month	01	02	03	04	05	06	07	08	09	10	11	12	Count	7071	7970	2978	199	20	78	2009	856	1706	1172	1956	4301
Month	01	02	03	04	05	06	07	08	09	10	11	12																
Count	7071	7970	2978	199	20	78	2009	856	1706	1172	1956	4301																
<p>Арилжаа сурталчилгааны нэвтрүүлгийн хэтрэлт</p> <p>Цагт &lt;15%</p>	<p>Жилийн дундаж</p> <p><b>0,01%</b></p>	<table border="1"> <tr><th>Month</th><td>01</td><td>02</td><td>03</td><td>04</td><td>05</td><td>06</td><td>07</td><td>08</td><td>09</td><td>10</td><td>11</td><td>12</td></tr> <tr><th>Percentage</th><td>0.0%</td><td>0.0%</td><td>0.0%</td><td>0.0%</td><td>0.0%</td><td>0.0%</td><td>0.0%</td><td>0.0%</td><td>0.0%</td><td>0.0%</td><td>0.2%</td><td>0.0%</td></tr> </table>	Month	01	02	03	04	05	06	07	08	09	10	11	12	Percentage	0.0%	0.0%	0.0%	0.0%	0.0%	0.0%	0.0%	0.0%	0.0%	0.0%	0.2%	0.0%
Month	01	02	03	04	05	06	07	08	09	10	11	12																
Percentage	0.0%	0.0%	0.0%	0.0%	0.0%	0.0%	0.0%	0.0%	0.0%	0.0%	0.2%	0.0%																
<p>Үндэсний бүтээл</p> <p>7 хоногт &gt;50%</p>	<p>Жилийн дундаж</p> <p><b>26,4%</b></p>	<table border="1"> <tr><th>Month</th><td>01</td><td>02</td><td>03</td><td>04</td><td>05</td><td>06</td><td>07</td><td>08</td><td>09</td><td>10</td><td>11</td><td>12</td></tr> <tr><th>Percentage</th><td>18%</td><td>22%</td><td>30%</td><td>27%</td><td>26%</td><td>28%</td><td>22%</td><td>23%</td><td>34%</td><td>29%</td><td>28%</td><td>29%</td></tr> </table>	Month	01	02	03	04	05	06	07	08	09	10	11	12	Percentage	18%	22%	30%	27%	26%	28%	22%	23%	34%	29%	28%	29%
Month	01	02	03	04	05	06	07	08	09	10	11	12																
Percentage	18%	22%	30%	27%	26%	28%	22%	23%	34%	29%	28%	29%																
<p>Өөрийн бүтээл</p> <p>7 хоногт &gt;30%</p>	<p>Жилийн дундаж</p> <p><b>7%</b></p>	<table border="1"> <tr><th>Month</th><td>01</td><td>02</td><td>03</td><td>04</td><td>05</td><td>06</td><td>07</td><td>08</td><td>09</td><td>10</td><td>11</td><td>12</td></tr> <tr><th>Percentage</th><td>9%</td><td>10%</td><td>10%</td><td>7%</td><td>6%</td><td>6%</td><td>6%</td><td>6%</td><td>6%</td><td>5%</td><td>5%</td><td>5%</td></tr> </table>	Month	01	02	03	04	05	06	07	08	09	10	11	12	Percentage	9%	10%	10%	7%	6%	6%	6%	6%	6%	5%	5%	5%
Month	01	02	03	04	05	06	07	08	09	10	11	12																
Percentage	9%	10%	10%	7%	6%	6%	6%	6%	6%	5%	5%	5%																
<p>Төрөлжсөн нэвтрүүлгийн хувь</p>	<p>Жилийн дундаж</p> <p><b>84%</b></p>	<table border="1"> <tr><th>Month</th><td>01</td><td>02</td><td>03</td><td>04</td><td>05</td><td>06</td><td>07</td><td>08</td><td>09</td><td>10</td><td>11</td><td>12</td></tr> <tr><th>Percentage</th><td>78%</td><td>79%</td><td>80%</td><td>86%</td><td>88%</td><td>86%</td><td>86%</td><td>86%</td><td>87%</td><td>86%</td><td>86%</td><td>85%</td></tr> </table>	Month	01	02	03	04	05	06	07	08	09	10	11	12	Percentage	78%	79%	80%	86%	88%	86%	86%	86%	87%	86%	86%	85%
Month	01	02	03	04	05	06	07	08	09	10	11	12																
Percentage	78%	79%	80%	86%	88%	86%	86%	86%	87%	86%	86%	85%																
<p>22 цагаас өмнө +18 тэмдэглэгээтэй кино, нэвтрүүлэг гаргасан зөрчил</p>	<p>Жилд</p> <p><b>0</b></p>	<table border="1"> <tr><th>Month</th><td>01</td><td>02</td><td>03</td><td>04</td><td>05</td><td>06</td><td>07</td><td>08</td><td>09</td><td>10</td><td>11</td><td>12</td></tr> <tr><th>Count</th><td>0</td><td>0</td><td>0</td><td>0</td><td>0</td><td>0</td><td>0</td><td>0</td><td>0</td><td>0</td><td>0</td><td>0</td></tr> </table>	Month	01	02	03	04	05	06	07	08	09	10	11	12	Count	0	0	0	0	0	0	0	0	0	0	0	0
Month	01	02	03	04	05	06	07	08	09	10	11	12																
Count	0	0	0	0	0	0	0	0	0	0	0	0																



Moviebox	Төрөлжилт:	Арилжааны телевиз- Кино
	Өдрийн эфирийн цаг:	00:00 – 00:00
	Өдрийн эфирийн хугацаа:	24 цаг

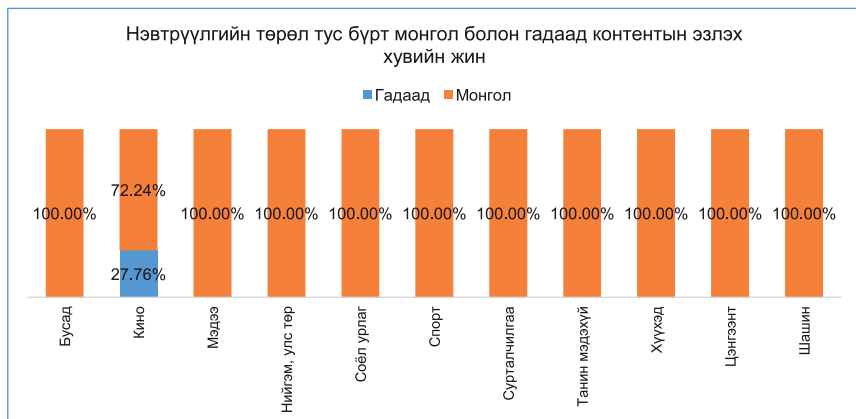
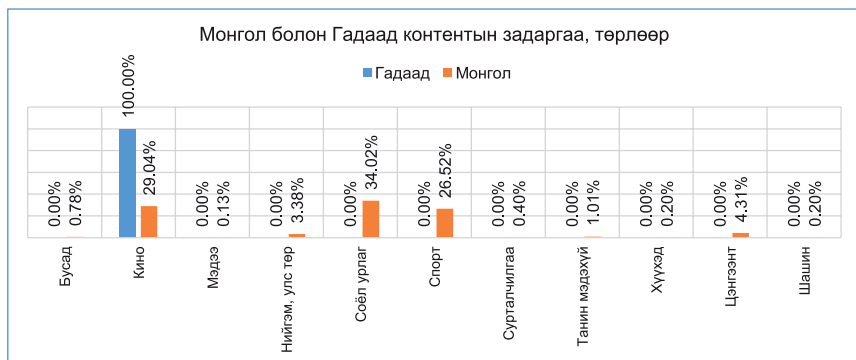
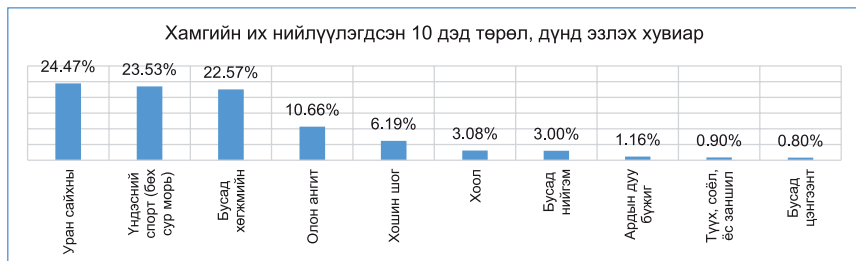




Арилжааны зар сурталчилгаа	2773542 секунд	
Нийгмийн зар сурталчилгаа	6318 секунд	
Нэг цагт дамжуулсан зар сурталчилгааны хэтрэлт Цагт <15 минут	Жилд <b>24439</b> секунд хэтрүүлсэн	
Блокын 5 минутын хэтрэлтийн тоо, цагаар	Блокын хэтрэлтийн тоо, өдрөөр <b>312</b>	
Арилжаа сурталчилгааны нэвтрүүлгийн хэтрэлт Цагт <15%	Жилийн дундаж <b>0%</b>	
Үндэсний бүтээл 7 хоногт >50%	Жилийн дундаж <b>23,5%</b>	
Өөрийн бүтээл 7 хоногт >30%	Жилийн дундаж <b>1%</b>	
Төрөлжсөн нэвтрүүлгийн хувь	Жилийн дундаж <b>97%</b>	
22 цагаас өмнө +18 тэмдэглэгээтэй кино, нэвтрүүлэг гаргасан зөрчил	Жилд <b>8</b>	



Moviemax	Төрөлжилт:	Арилжааны телевиз- Кино
	Өдрийн эфирийн цаг:	08:00 – 01:00
	Өдрийн эфирийн хугацаа:	17 цаг

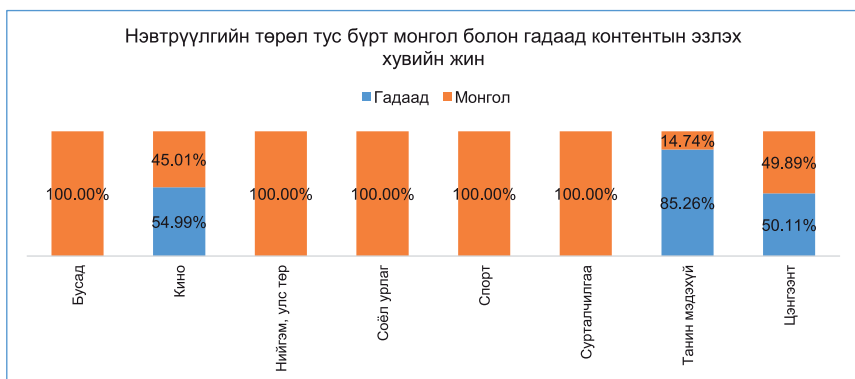
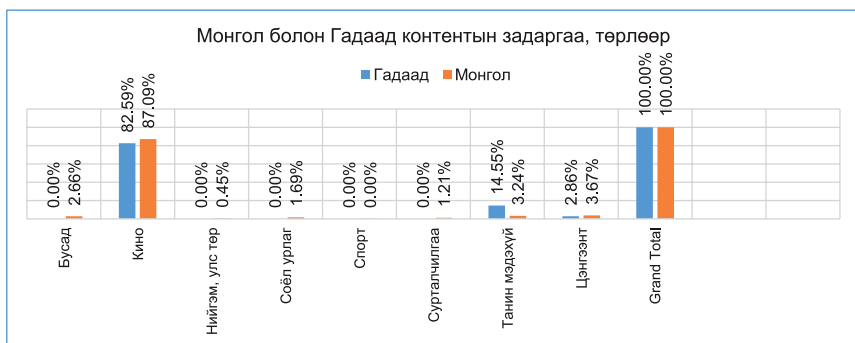
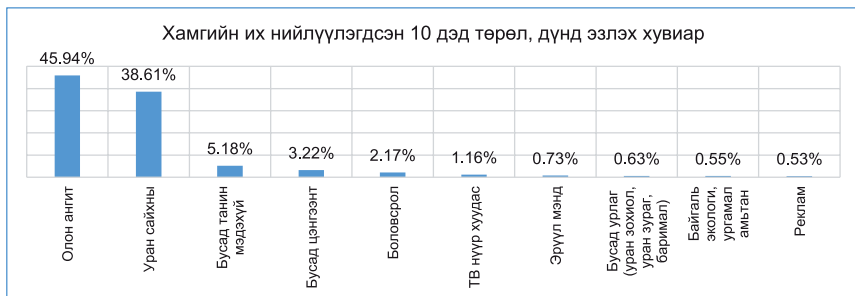




Арилжааны зар сурталчилгаа	210,841 секунд	
Нийгмийн зар сурталчилгаа	263 секунд	
Нэг цагт дамжуулсан зар сурталчилгааны хэтрэлт Цагт <15 минут	Жилд 0 секунд хэтрүүлсэн	
Блокын 5 минутын хэтрэлтийн тоо, цагаар	Блокын хэтрэлтийн тоо, өдрөөр 1	
Арилжаа сурталчилгааны нэвтрүүлгийн хэтрэлт Цагт <15%	Жилийн дундаж 0,26%	
Үндэсний бүтээл 7 хоногт >50%	Жилийн дундаж 88,2%	
Өөрийн бүтээл 7 хоногт >30%	Жилийн дундаж 16%	
Төрөлжсөн нэвтрүүлгийн хувь	Жилийн дундаж 35%	
22 цагаас өмнө +18 тэмдэглэгээтэй кино, нэвтрүүлэг гаргасан зөрчил	Жилд 17	



Cinema	Төрөлжилт:	Арилжааны телевиз- Кино
	Өдрийн эфирийн цаг:	08:00 – 24:00
	Өдрийн эфирийн хугацаа:	16 цаг

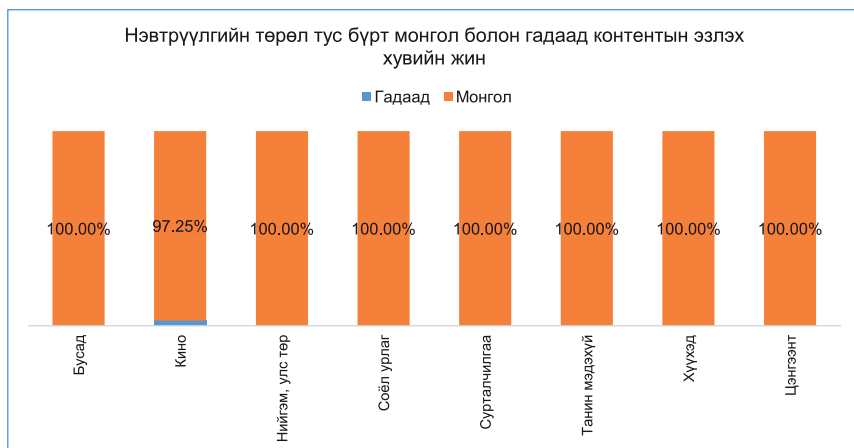
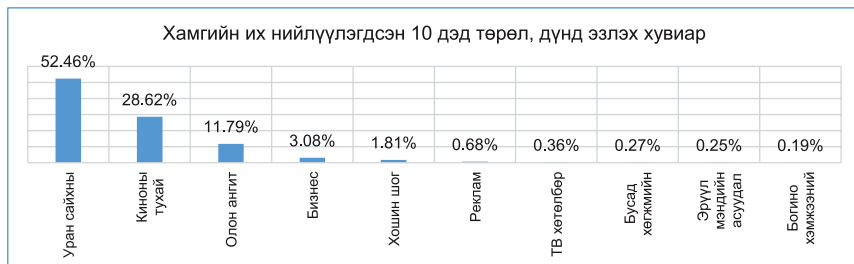




Арилжааны зар сурталчилгаа	151,800 секунд	
Нийгмийн зар сурталчилгаа	133,269 секунд	
Нэг цагт дамжуулсан зар сурталчилгааны хэтрэлт Цагт <15 минут	Жилд 0 секунд хэтрүүлсэн	
Блокын 5 минутын хэтрэлтийн тоо, цагаар	Блокын хэтрэлтийн тоо, өдрөөр 115	
Арилжаа сурталчилгааны нэвтрүүлгийн хэтрэлт Цагт <15%	Жилийн дундаж 0%	
Үндэсний бүтээл 7 хоногт >50%	Жилийн дундаж 43,4%	
Өөрийн бүтээл 7 хоногт >30%	Жилийн дундаж 3%	
22 цагаас өмнө +18 тэмдэглэгээтэй кино, нэвтрүүлэг гаргасан зөрчил	Жилд 27	



M кино	Төрөлжилт:	Арилжааны телевиз- Кино
	Өдрийн эфирийн цаг:	07:00 – 24:00
	Өдрийн эфирийн хугацаа:	17 цаг

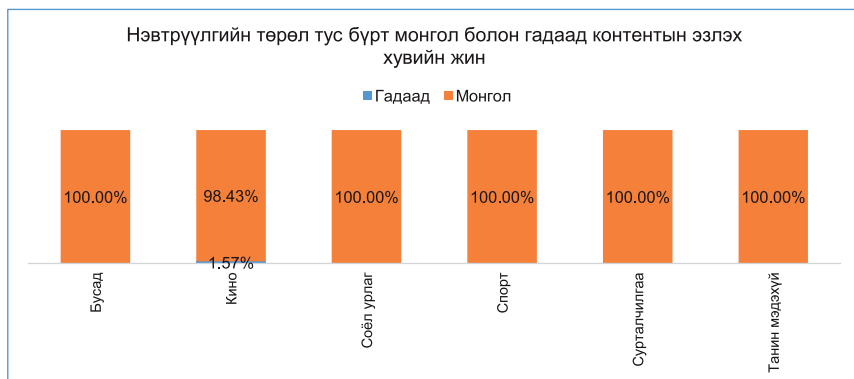
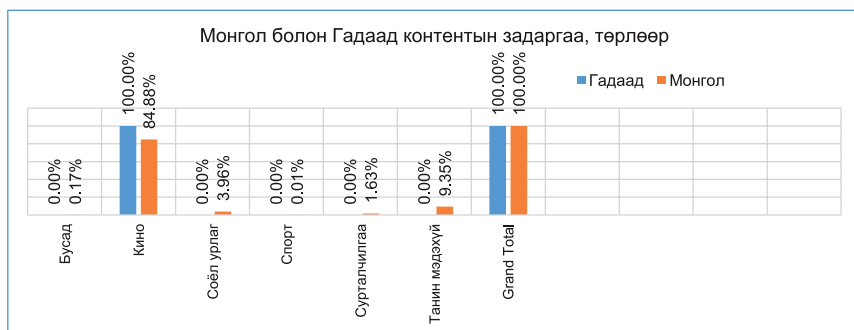
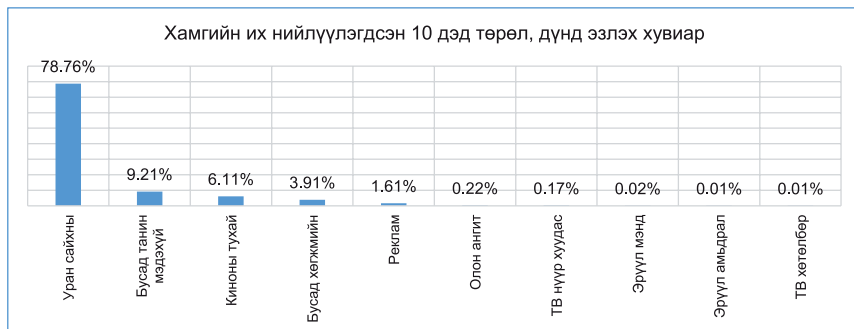




Арилжааны зар сурталчилгаа	250,662 секунд	
Нийгмийн зар сурталчилгаа	0 секунд	
Нэг цагт дамжуулсан зар сурталчилгааны хэтрэлт Цагт <15 минут	Жилд <b>1111</b> секунд хэтрүүлсэн	
Блокын 5 минутын хэтрэлтийн тоо, цагаар	Блокын хэтрэлтийн тоо, өдрөөр <b>13</b>	
Арилжаа сурталчилгааны нэвтрүүлгийн хэтрэлт Цагт <15%	Жилийн дундаж <b>2,76%</b>	
Үндэсний бүтээл 7 хоногт >50%	Жилийн дундаж <b>92,7%</b>	
Өөрийн бүтээл 7 хоногт >30%	Жилийн дундаж <b>0%</b>	
Төрөлжсөн нэвтрүүлгийн хувь	Жилийн дундаж <b>94%</b>	
22 цагаас өмнө +18 тэмдэглэгээтэй кино, нэвтрүүлэг гаргасан зөрчил	Жилд <b>48</b>	



Скай ТВ	Төрөлжилт:	Арилжааны телевиз- Кино
	Өдрийн эфирийн цаг:	09:00 – 24:00
	Өдрийн эфирийн хугацаа:	15 цаг

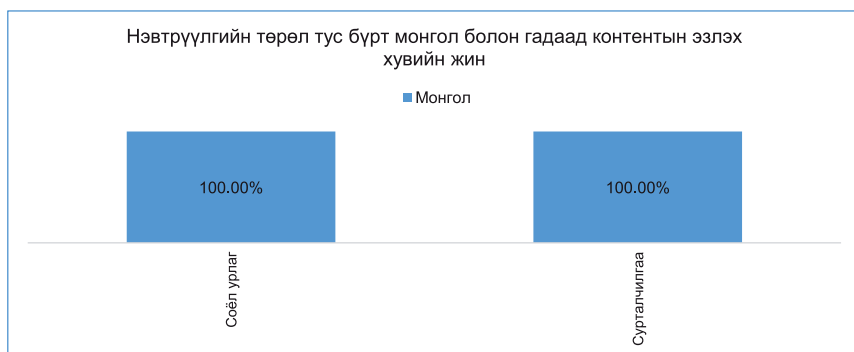





Арилжааны зар сурталчилгаа	167,501 секунд	
Нийгмийн зар сурталчилгаа	130,252 секунд	
Нэг цагт дамжуулсан зар сурталчилгааны хэтрэлт <b>Цагт &lt;15 минут</b>	Жилд <b>0</b> секунд хэтрүүлсэн	
Блокын 5 минутын хэтрэлтийн тоо, цагаар	Блокын хэтрэлтийн тоо, өдрөөр <b>1</b>	
Арилжаа сурталчилгааны нэвтрүүлгийн хэтрэлт <b>Цагт &lt;15%</b>	Жилийн дундаж <b>0%</b>	
Үндэсний бүтээл <b>7 хоногт &gt;50%</b>	Жилийн дундаж <b>66,1%</b>	
Өөрийн бүтээл <b>7 хоногт &gt;30%</b>	Жилийн дундаж <b>13%</b>	
Төрөлжсөн нэвтрүүлгийн хувь	Жилийн дундаж <b>56%</b>	
22 цагаас өмнө +18 тэмдэглэгээтэй кино, нэвтрүүлэг гаргасан зөрчил	Жилд <b>0</b>	



Хөгжим	Төрөлжилт:	Арилжааны телевиз- Хөгжим
	Өдрийн эфирин цаг:	08:00 – 24:00
	Өдрийн эфирин хугацаа:	16 цаг



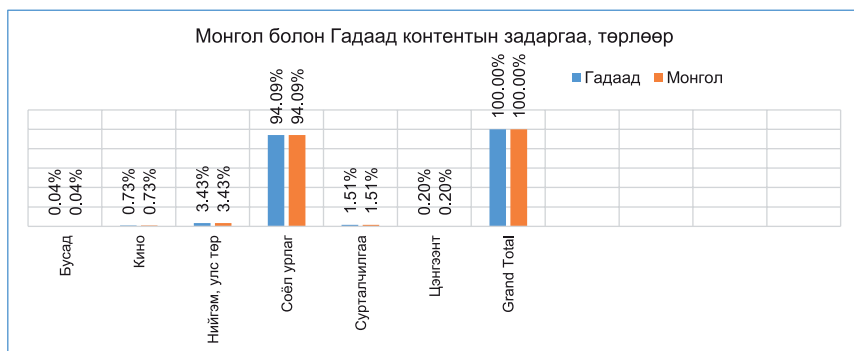
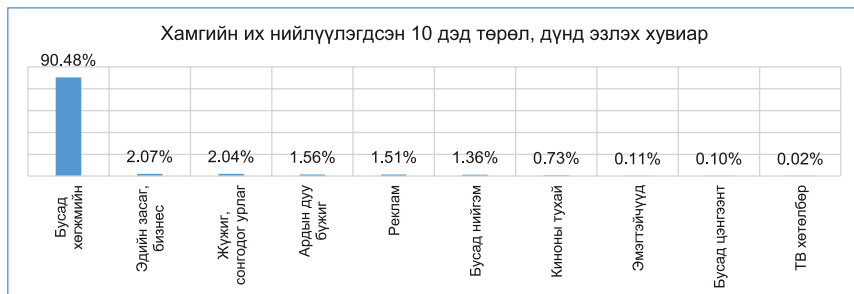




Арилжааны зар сурталчилгаа	0 секунд	
Нийгмийн зар сурталчилгаа	0 секунд	
Нэг цагт дамжуулсан зар сурталчилгааны хэтрэлт Цагт <15 минут	Жилд 0 секунд хэтрүүлсэн	
Блокын 5 минутын хэтрэлтийн тоо, цагаар	Блокын хэтрэлтийн тоо, өдрөөр 0	
Арилжаа сурталчилгааны нэвтрүүлгийн хэтрэлт Цагт <15%	Жилийн дундаж 0%	
Үндэсний бүтээл 7 хоногт >50%	Жилийн дундаж 100%	
Өөрийн бүтээл 7 хоногт >30%	Жилийн дундаж 0%	
Төрөлжсөн нэвтрүүлгийн хувь	Жилийн дундаж 100%	
22 цагаас өмнө +18 тэмдэглэгээтэй кино, нэвтрүүлэг гаргасан зөрчил	Жилд 0	



Глобаль ТВ	Төрөлжилт:	Арилжааны телевиз- Хөгжим
	Өдрийн эфирийн цаг:	06:30 – 24:30
	Өдрийн эфирийн хугацаа:	18 цаг



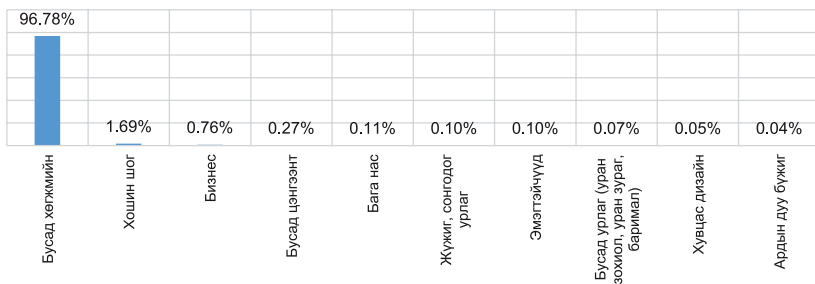


Арилжааны зар сурталчилгаа	750,620 секунд	
Нийгмийн зар сурталчилгаа	410,310 секунд	
Нэг цагт дамжуулсан зар сурталчилгааны хэтрэлт <b>Цагт &lt;15 минут</b>	Жилд <b>1574</b> секунд хэтрүүлсэн	
Блокын 5 минутын хэтрэлтийн тоо, цагаар	Блокын хэтрэлтийн тоо, өдрөөр <b>55</b>	
Арилжаа сурталчилгааны нэвтрүүлгийн хэтрэлт <b>Цагт &lt;15%</b>	Жилийн дундаж <b>0%</b>	
Үндэсний бүтээл <b>7 хоногт &gt;50%</b>	Жилийн дундаж <b>100%</b>	
Өөрийн бүтээл <b>7 хоногт &gt;30%</b>	Жилийн дундаж <b>0%</b>	
Төрөлжсөн нэвтрүүлгийн хувь	Жилийн дундаж <b>0%</b>	
22 цагаас өмнө +18 тэмдэглэгээтэй кино, нэвтрүүлэг гаргасан зөрчил	Жилд <b>0</b>	

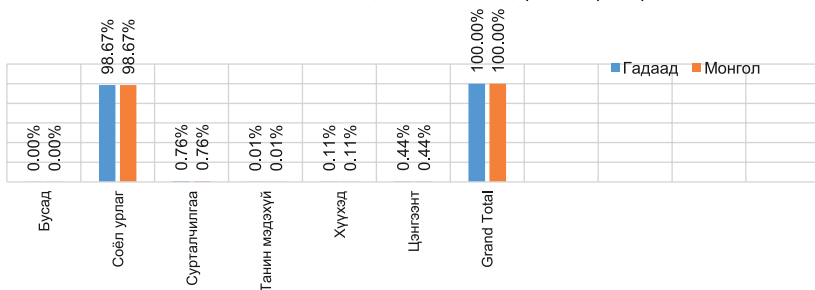


MonPlus	Төрөлжилт:	Арилжааны телевиз- Хөгжим
	Өдрийн эфирийн цаг:	08:00 – 24:00
	Өдрийн эфирийн хугацаа:	16 цаг

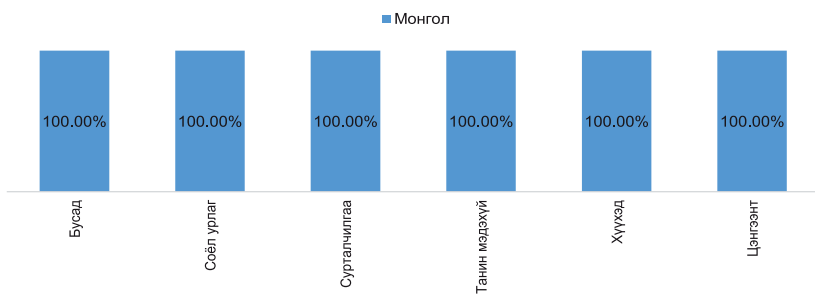
Хамгийн их нийлүүлэгдсэн 10 дэд төрөл, дүнд эзлэх хувиар

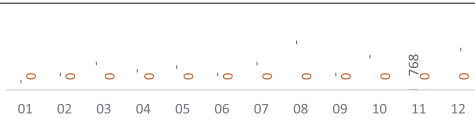



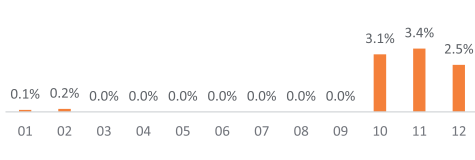
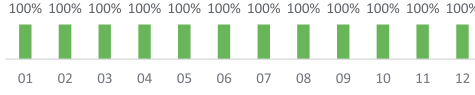

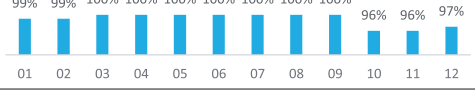



Монгол болон Гадаад контентын задаргаа, төрлөөр



Нэвтрүүлгийн төрөл тус бүрт монгол болон гадаад контентын эзлэх хувийн жин

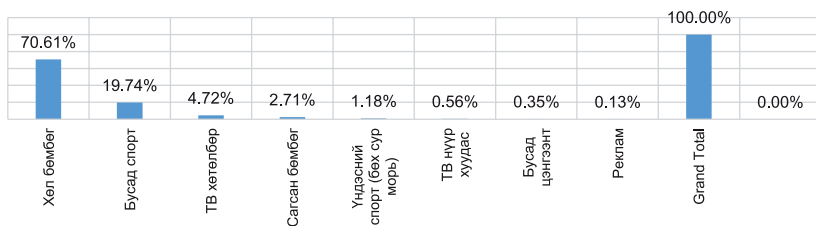


Арилжааны зар сурталчилгаа	768 секунд	
Нийгмийн зар сурталчилгаа	0 секунд	
Нэг цагт дамжуулсан зар сурталчилгааны хэтрэлт	Жилд 0 секунд хэтрүүлсэн	
Цагт <15 минут		
Блокын 5 минутын хэтрэлтийн тоо, цагаар	Блокын хэтрэлтийн тоо, өдрөөр 0	
Арилжаа сурталчилгааны нэвтрүүлгийн хэтрэлт	Жилийн дундаж 0,77%	
Цагт <15%		
Үндэсний бүтээл	Жилийн дундаж 100%	
7 хоногт >50%		
Өөрийн бүтээл	Жилийн дундаж 1%	
7 хоногт >30%		
Төрөлжсөн нэвтрүүлгийн хувь	Жилийн дундаж 99%	
22 цагаас өмнө +18 тэмдэглэгээтэй кино, нэвтрүүлэг гаргасан зөрчил	Жилд 0	

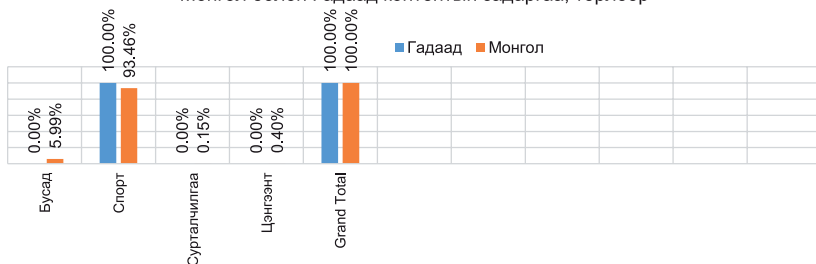


SPS Classic	Төрөлжилт:	Арилжааны телевиз- Хөгжим
	Өдрийн эфирийн цаг:	08:00 – 24:00
	Өдрийн эфирийн хугацаа:	17 цаг

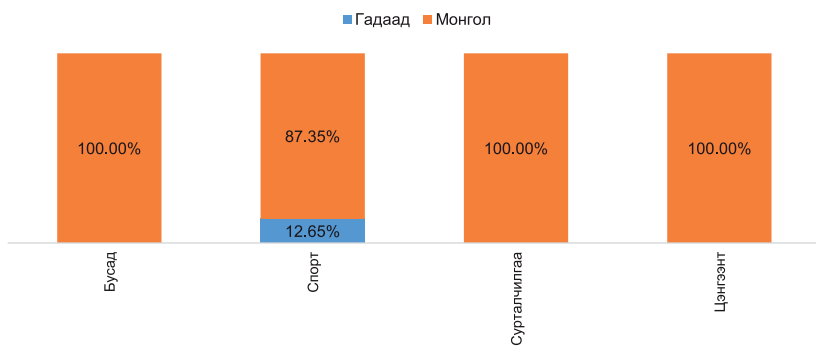
Хамгийн их нийлүүлэгдсэн 10 дэд төрөл, дүнд эзлэх хувиар



Монгол болон Гадаад контентын задаргаа, төрлөөр



Нэвтрүүлгийн төрөл тус бүрт монгол болон гадаад контентын эзлэх хувийн жин



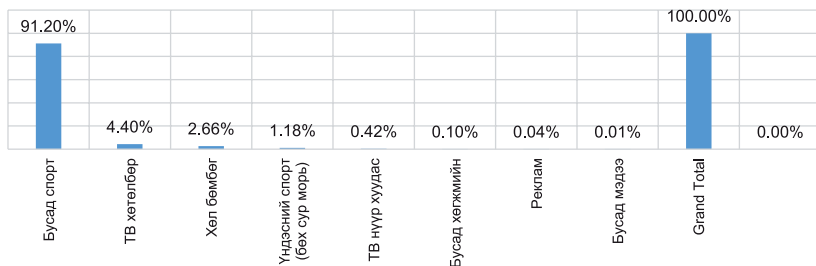


Арилжааны зар сурталчилгаа	115,040 секунд	
Нийгмийн зар сурталчилгаа	46,302 секунд	
Нэг цагт дамжуулсан зар сурталчилгааны хэтрэлт <b>Цагт &lt;15 минут</b>	Жилд <b>0</b> секунд хэтрүүлсэн	
Блокын 5 минутын хэтрэлтийн тоо, цагаар	Блокын хэтрэлтийн тоо, өдрөөр <b>3</b>	
Арилжаа сурталчилгааны нэвтрүүлгийн хэтрэлт <b>Цагт &lt;15%</b>	Жилийн дундаж <b>0%</b>	
Үндэсний бүтээл <b>7 хоногт &gt;50%</b>	Жилийн дундаж <b>88%</b>	
Өөрийн бүтээл 7 хоногт >30%	Жилийн дундаж <b>37%</b>	
Төрөлжсөн нэвтрүүлгийн хувь	Жилийн дундаж <b>99%</b>	
22 цагаас өмнө +18 тэмдэглэгээтэй кино, нэвтрүүлэг гаргасан зөрчил	Жилд <b>0</b>	

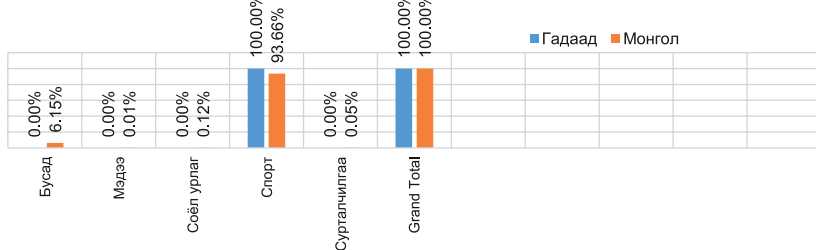


SPS Fight	Төрөлжилт:	Арилжааны телевиз- Спорт
	Өдрийн эфирийн цаг:	09:00 – 22:00
	Өдрийн эфирийн хугацаа:	13 цаг

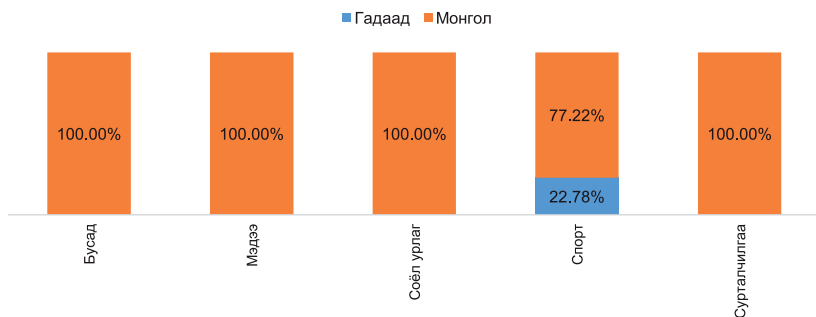
Хамгийн их нийлүүлэгдсэн 10 дэд төрөл, дүнд эзлэх хувиар



Монгол болон Гадаад контентын задаргаа, төрлөөр



Нэвтрүүлгийн төрөл тус бүрт монгол болон гадаад контентын эзлэх хувийн жин





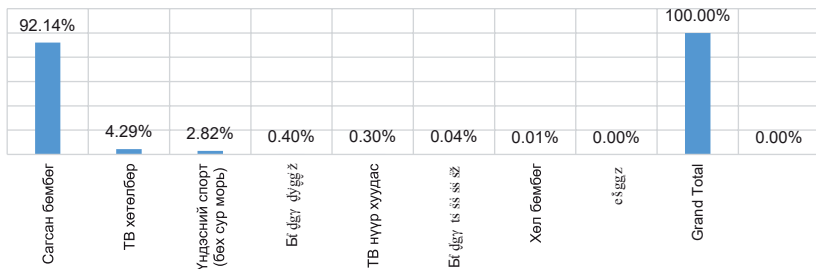


Арилжааны зар сурталчилгаа	145,986 секунд	
Нийгмийн зар сурталчилгаа	46,759 секунд	
Нэг цагт дамжуулсан зар сурталчилгааны хэтрэлт <b>Цагт &lt;15 минут</b>	Жилд <b>0</b> секунд хэтрүүлсэн	
Блокын 5 минутын хэтрэлтийн тоо, цагаар	Блокын хэтрэлтийн тоо, өдрөөр <b>2</b>	
Арилжаа сурталчилгааны нэвтрүүлгийн хэтрэлт <b>Цагт &lt;15%</b>	Жилийн дундаж <b>0%</b>	
Үндэсний бүтээл <b>7 хоногт &gt;50%</b>	Жилийн дундаж <b>78,5%</b>	
Өөрийн бүтээл <b>7 хоногт &gt;30%</b>	Жилийн дундаж <b>68%</b>	
Төрөлжсөн нэвтрүүлгийн хувь	Жилийн дундаж <b>99%</b>	
22 цагаас өмнө +18 тэмдэглэгээтэй кино, нэвтрүүлэг гаргасан зөрчил	Жилд <b>0</b>	

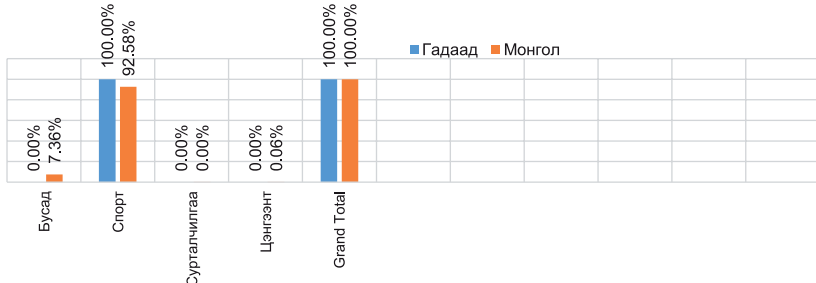


SPS NBA	Төрөлжилт:	Арилжааны телевиз- Спорт
	Өдрийн эфирийн цаг:	07:00 – 24:00
	Өдрийн эфирийн хугацаа:	17 цаг

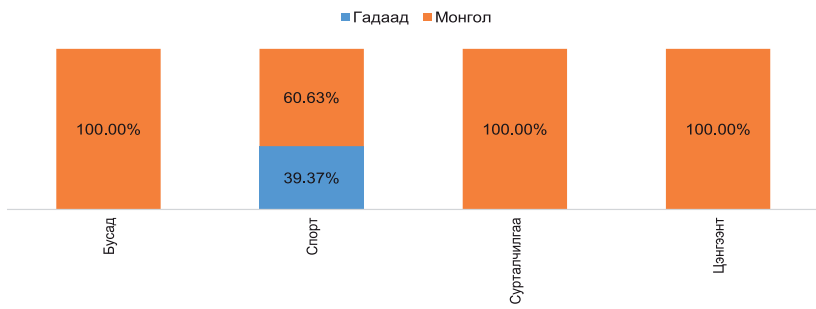
Хамгийн их нийлүүлэгдсэн 10 дэд төрөл, дүнд эзлэх хувиар



Монгол болон Гадаад контентын задаргаа, төрлөөр



Нэвтрүүлгийн төрөл тус бүрт монгол болон гадаад контентын эзлэх хувийн жин

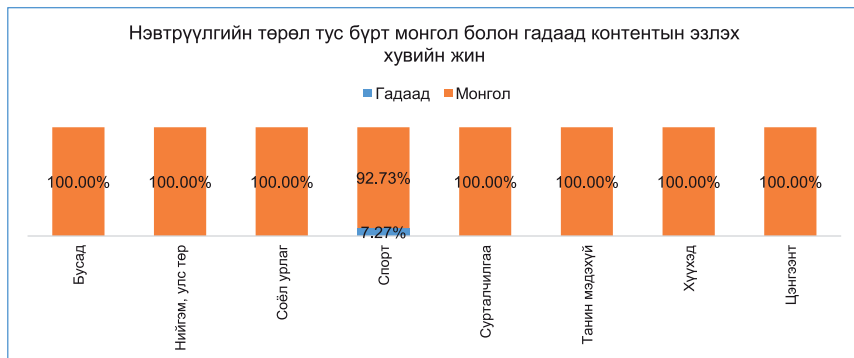
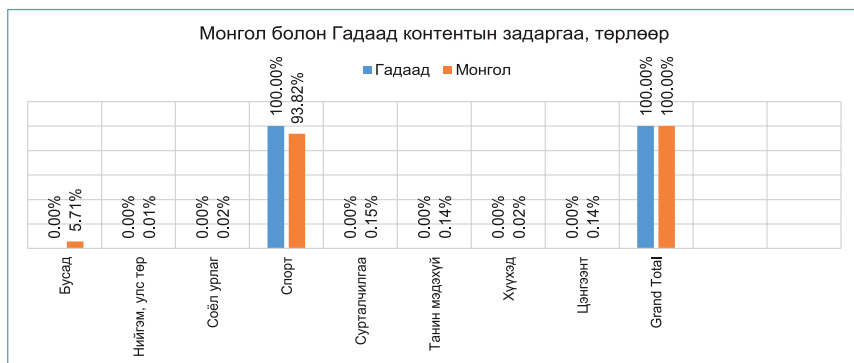




Арилжааны зар сурталчилгаа	69,486 секунд	
Нийгмийн зар сурталчилгаа	0 секунд	
Нэг цагт дамжуулсан зар сурталчилгааны хэтрэлт Цагт <15 минут	Жилд 0 секунд хэтрүүлсэн	
Блокын 5 минутын хэтрэлтийн тоо, цагаар	Блокын хэтрэлтийн тоо, өдрөөр 0	
Арилжаа сурталчилгааны нэвтрүүлгийн хэтрэлт Цагт <15%	Жилийн дундаж 0%	
Үндэсний бүтээл 7 хоногт >50%	Жилийн дундаж 15,6%	
Өөрийн бүтээл 7 хоногт >30%	Жилийн дундаж 10%	
Төрөлжсөн нэвтрүүлгийн хувь	Жилийн дундаж 0,24%	
22 цагаас өмнө +18 тэмдэглэгээтэй кино, нэвтрүүлэг гаргасан зөрчил	Жилд 0	



SPS National	Төрөлжилт:	Арилжааны телевиз- Спорт
	Өдрийн эфирийн цаг:	07:00 – 24:00
	Өдрийн эфирийн хугацаа:	17 цаг



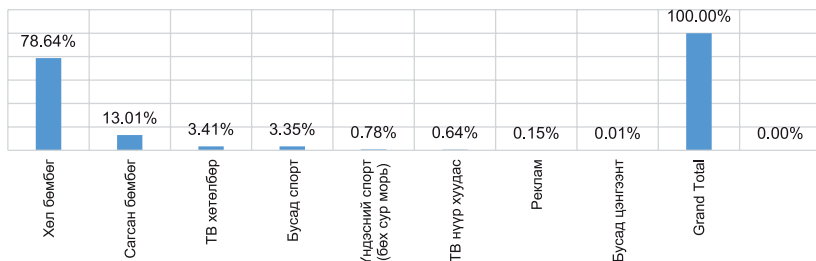


<p>Арилжааны зар сурталчилгаа</p> <p>Нийгмийн зар сурталчилгаа</p>	<p>339,408 секунд</p> <p>42,249 секунд</p>	<table border="1"> <thead> <tr> <th>Month</th> <th>Арилжаа</th> <th>Нийгэм</th> </tr> </thead> <tbody> <tr><td>01</td><td>64,144</td><td>40081</td></tr> <tr><td>02</td><td>37,334</td><td></td></tr> <tr><td>03</td><td>41,036</td><td></td></tr> <tr><td>04</td><td>20,720</td><td></td></tr> <tr><td>05</td><td>37,276</td><td>2063</td></tr> <tr><td>06</td><td>24,386</td><td>116</td></tr> <tr><td>07</td><td>28,206</td><td></td></tr> <tr><td>08</td><td>10,026</td><td></td></tr> <tr><td>09</td><td>23,086</td><td></td></tr> <tr><td>10</td><td>24,576</td><td></td></tr> <tr><td>11</td><td>12,926</td><td></td></tr> <tr><td>12</td><td>15,692</td><td></td></tr> </tbody> </table>	Month	Арилжаа	Нийгэм	01	64,144	40081	02	37,334		03	41,036		04	20,720		05	37,276	2063	06	24,386	116	07	28,206		08	10,026		09	23,086		10	24,576		11	12,926		12	15,692	
Month	Арилжаа	Нийгэм																																							
01	64,144	40081																																							
02	37,334																																								
03	41,036																																								
04	20,720																																								
05	37,276	2063																																							
06	24,386	116																																							
07	28,206																																								
08	10,026																																								
09	23,086																																								
10	24,576																																								
11	12,926																																								
12	15,692																																								
<p>Нэг цагт дамжуулсан зар сурталчилгааны хэтрэлт</p> <p>Цагт &lt;15 минут</p>	<p>Жилд 0 секунд хэтрүүлсэн</p>	<table border="1"> <tbody> <tr> <td>01</td><td>0</td><td>02</td><td>0</td><td>03</td><td>0</td><td>04</td><td>0</td><td>05</td><td>0</td><td>06</td><td>0</td><td>07</td><td>0</td><td>08</td><td>0</td><td>09</td><td>0</td><td>10</td><td>0</td><td>11</td><td>0</td><td>12</td><td>0</td> </tr> </tbody> </table>	01	0	02	0	03	0	04	0	05	0	06	0	07	0	08	0	09	0	10	0	11	0	12	0															
01	0	02	0	03	0	04	0	05	0	06	0	07	0	08	0	09	0	10	0	11	0	12	0																		
<p>Блокын 5 минутын хэтрэлтийн тоо, цагаар</p>	<p>Блокын хэтрэлтийн тоо, өдрөөр</p> <p>36</p>	<table border="1"> <thead> <tr> <th>Month</th> <th>Арилжаа</th> <th>Нийгэм</th> </tr> </thead> <tbody> <tr><td>01</td><td>11</td><td></td></tr> <tr><td>02</td><td></td><td>83</td></tr> <tr><td>03</td><td>0</td><td></td></tr> <tr><td>04</td><td>0</td><td></td></tr> <tr><td>05</td><td>0</td><td></td></tr> <tr><td>06</td><td>0</td><td></td></tr> <tr><td>07</td><td></td><td>69</td></tr> <tr><td>08</td><td></td><td>12</td></tr> <tr><td>09</td><td>0</td><td></td></tr> <tr><td>10</td><td>0</td><td></td></tr> <tr><td>11</td><td>0</td><td></td></tr> <tr><td>12</td><td>0</td><td></td></tr> </tbody> </table>	Month	Арилжаа	Нийгэм	01	11		02		83	03	0		04	0		05	0		06	0		07		69	08		12	09	0		10	0		11	0		12	0	
Month	Арилжаа	Нийгэм																																							
01	11																																								
02		83																																							
03	0																																								
04	0																																								
05	0																																								
06	0																																								
07		69																																							
08		12																																							
09	0																																								
10	0																																								
11	0																																								
12	0																																								
<p>Арилжаа сурталчилгааны нэвтрүүлгийн хэтрэлт</p> <p>Цагт &lt;15%</p>	<p>Жилийн дундаж</p> <p>0,01%</p>	<table border="1"> <thead> <tr> <th>Month</th> <th>Percentage</th> </tr> </thead> <tbody> <tr><td>01</td><td>0.0%</td></tr> <tr><td>02</td><td>0.0%</td></tr> <tr><td>03</td><td>0.0%</td></tr> <tr><td>04</td><td>0.0%</td></tr> <tr><td>05</td><td>0.1%</td></tr> <tr><td>06</td><td>0.0%</td></tr> <tr><td>07</td><td>0.0%</td></tr> <tr><td>08</td><td>0.0%</td></tr> <tr><td>09</td><td>0.0%</td></tr> <tr><td>10</td><td>0.0%</td></tr> <tr><td>11</td><td>0.0%</td></tr> <tr><td>12</td><td>0.0%</td></tr> </tbody> </table>	Month	Percentage	01	0.0%	02	0.0%	03	0.0%	04	0.0%	05	0.1%	06	0.0%	07	0.0%	08	0.0%	09	0.0%	10	0.0%	11	0.0%	12	0.0%													
Month	Percentage																																								
01	0.0%																																								
02	0.0%																																								
03	0.0%																																								
04	0.0%																																								
05	0.1%																																								
06	0.0%																																								
07	0.0%																																								
08	0.0%																																								
09	0.0%																																								
10	0.0%																																								
11	0.0%																																								
12	0.0%																																								
<p>Үндэсний бүтээл 7 хоногт &gt;50%</p>	<p>Жилийн дундаж</p> <p>93%</p>	<table border="1"> <thead> <tr> <th>Month</th> <th>Percentage</th> </tr> </thead> <tbody> <tr><td>01</td><td>93%</td></tr> <tr><td>02</td><td>94%</td></tr> <tr><td>03</td><td>93%</td></tr> <tr><td>04</td><td>92%</td></tr> <tr><td>05</td><td>95%</td></tr> <tr><td>06</td><td>89%</td></tr> <tr><td>07</td><td>89%</td></tr> <tr><td>08</td><td>87%</td></tr> <tr><td>09</td><td>93%</td></tr> <tr><td>10</td><td>97%</td></tr> <tr><td>11</td><td>97%</td></tr> <tr><td>12</td><td>96%</td></tr> </tbody> </table>	Month	Percentage	01	93%	02	94%	03	93%	04	92%	05	95%	06	89%	07	89%	08	87%	09	93%	10	97%	11	97%	12	96%													
Month	Percentage																																								
01	93%																																								
02	94%																																								
03	93%																																								
04	92%																																								
05	95%																																								
06	89%																																								
07	89%																																								
08	87%																																								
09	93%																																								
10	97%																																								
11	97%																																								
12	96%																																								
<p>Өөрийн бүтээл 7 хоногт &gt;30%</p>	<p>Жилийн дундаж</p> <p>62%</p>	<table border="1"> <thead> <tr> <th>Month</th> <th>Percentage</th> </tr> </thead> <tbody> <tr><td>01</td><td>46%</td></tr> <tr><td>02</td><td>51%</td></tr> <tr><td>03</td><td>46%</td></tr> <tr><td>04</td><td>52%</td></tr> <tr><td>05</td><td>64%</td></tr> <tr><td>06</td><td>64%</td></tr> <tr><td>07</td><td>76%</td></tr> <tr><td>08</td><td>53%</td></tr> <tr><td>09</td><td>52%</td></tr> <tr><td>10</td><td>79%</td></tr> <tr><td>11</td><td>83%</td></tr> <tr><td>12</td><td>83%</td></tr> </tbody> </table>	Month	Percentage	01	46%	02	51%	03	46%	04	52%	05	64%	06	64%	07	76%	08	53%	09	52%	10	79%	11	83%	12	83%													
Month	Percentage																																								
01	46%																																								
02	51%																																								
03	46%																																								
04	52%																																								
05	64%																																								
06	64%																																								
07	76%																																								
08	53%																																								
09	52%																																								
10	79%																																								
11	83%																																								
12	83%																																								
<p>Төрөлжсөн нэвтрүүлгийн хувь</p>	<p>Жилийн дундаж</p> <p>99%</p>	<table border="1"> <thead> <tr> <th>Month</th> <th>Percentage</th> </tr> </thead> <tbody> <tr><td>01</td><td>98%</td></tr> <tr><td>02</td><td>99%</td></tr> <tr><td>03</td><td>99%</td></tr> <tr><td>04</td><td>99%</td></tr> <tr><td>05</td><td>99%</td></tr> <tr><td>06</td><td>99%</td></tr> <tr><td>07</td><td>96%</td></tr> <tr><td>08</td><td>99%</td></tr> <tr><td>09</td><td>99%</td></tr> <tr><td>10</td><td>99%</td></tr> <tr><td>11</td><td>99%</td></tr> <tr><td>12</td><td>99%</td></tr> </tbody> </table>	Month	Percentage	01	98%	02	99%	03	99%	04	99%	05	99%	06	99%	07	96%	08	99%	09	99%	10	99%	11	99%	12	99%													
Month	Percentage																																								
01	98%																																								
02	99%																																								
03	99%																																								
04	99%																																								
05	99%																																								
06	99%																																								
07	96%																																								
08	99%																																								
09	99%																																								
10	99%																																								
11	99%																																								
12	99%																																								
<p>22 цагаас өмнө +18 тэмдэглэгээтэй кино, нэвтрүүлэг гаргасан зөрчил</p>	<p>Жилд</p> <p>0</p>	<table border="1"> <tbody> <tr> <td>01</td><td>0</td><td>02</td><td>0</td><td>03</td><td>0</td><td>04</td><td>0</td><td>05</td><td>0</td><td>06</td><td>0</td><td>07</td><td>0</td><td>08</td><td>0</td><td>09</td><td>0</td><td>10</td><td>0</td><td>11</td><td>0</td><td>12</td><td>0</td> </tr> </tbody> </table>	01	0	02	0	03	0	04	0	05	0	06	0	07	0	08	0	09	0	10	0	11	0	12	0															
01	0	02	0	03	0	04	0	05	0	06	0	07	0	08	0	09	0	10	0	11	0	12	0																		

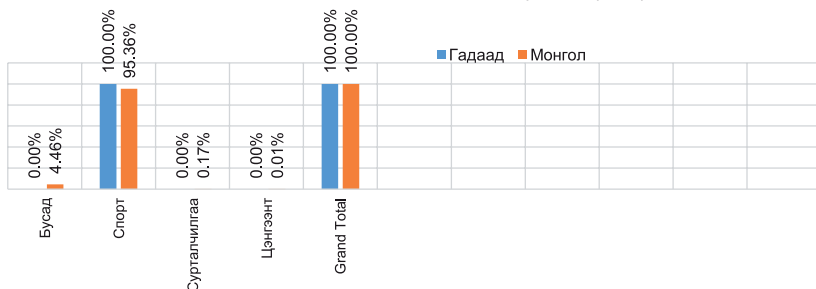


SPS Prime	Төрөлжилт:	Арилжааны телевиз- Спорт
	Өдрийн эфирийн цаг:	07:00 – 24:00
	Өдрийн эфирийн хугацаа:	17 цаг

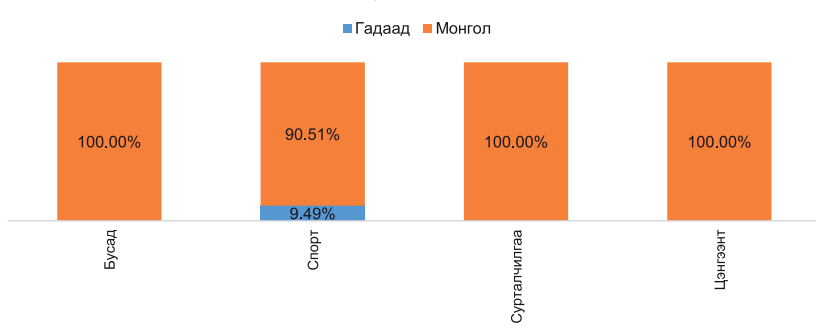
Хамгийн их нийлүүлэгдсэн 10 дэд төрөл, дүнд эзлэх хувиар



Монгол болон Гадаад контентын задаргаа, төрлөөр



Нэвтрүүлгийн төрөл тус бүрт монгол болон гадаад контентын эзлэх хувийн жин



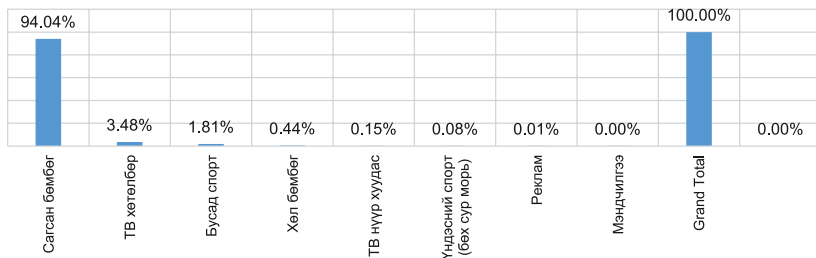


Арилжааны зар сурталчилгаа	842,777 секунд	
Нийгмийн зар сурталчилгаа	46,992 секунд	
Нэг цагт дамжуулсан зар сурталчилгааны хэтрэлт	Жилд <b>2678</b> секунд хэтрүүлсэн	
Цагт <15 минут		
Блокын 5 минутын хэтрэлтийн тоо, цагаар	Блокын хэтрэлтийн тоо, өдрөөр <b>89</b>	
Арилжаа сурталчилгааны нэвтрүүлгийн хэтрэлт	Жилийн дундаж <b>0%</b>	
Цагт <15%		
Үндэсний бүтээл	Жилийн дундаж <b>90,7%</b>	
7 хоногт >50%		
Өөрийн бүтээл	Жилийн дундаж <b>34%</b>	
7 хоногт >30%		
Төрөлжсөн нэвтрүүлгийн хувь	Жилийн дундаж <b>99%</b>	
22 цагаас өмнө +18 тэмдэглэгээтэй кино, нэвтрүүлэг гаргасан зөрчил	Жилд <b>0</b>	

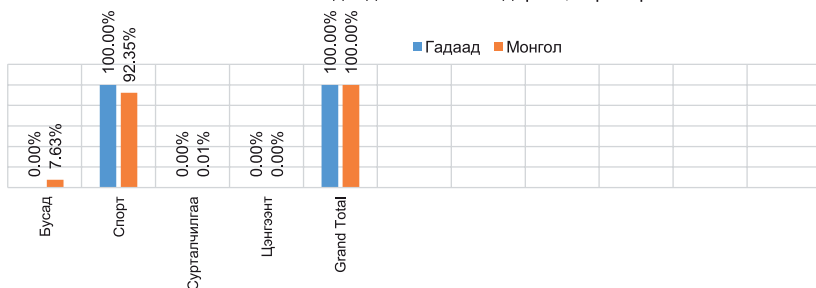


SPS World	Төрөлжилт:	Арилжааны телевиз- Спорт
	Өдрийн эфирийн цаг:	07:00 – 24:00
	Өдрийн эфирийн хугацаа:	17 цаг

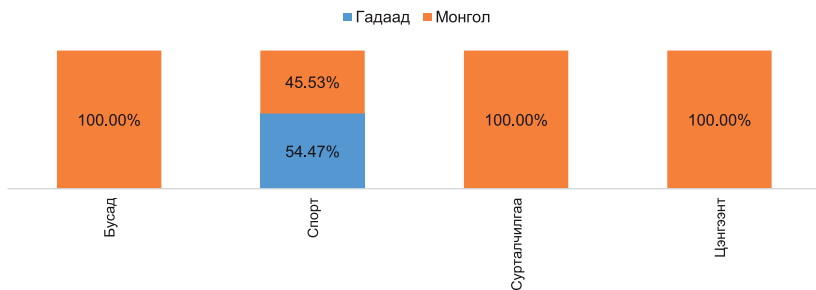
Хамгийн их нийлүүлэгдсэн 10 дэд төрөл, дүнд эзлэх хувиар



Монгол болон Гадаад контентын задаргаа, төрлөөр



Нэвтрүүлгийн төрөл тус бүрт монгол болон гадаад контентын эзлэх хувийн жин





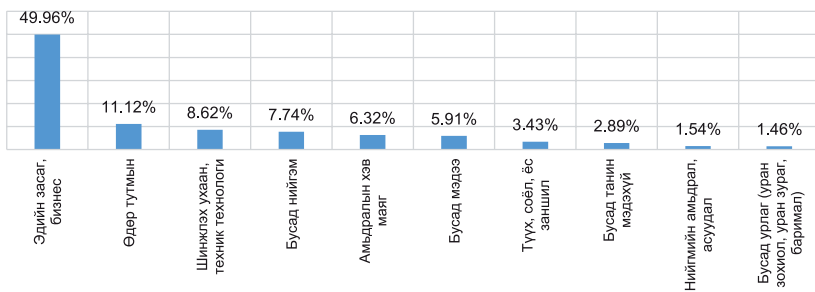


Арилжааны зар сурталчилгаа	459,089 секунд	
Нийгмийн зар сурталчилгаа	2,541 секунд	
Нэг цагт дамжуулсан зар сурталчилгааны хэтрэлт Цагт <15 минут	Жилд <b>795</b> секунд хэтрүүлсэн	
Блокын 5 минутын хэтрэлтийн тоо, цагаар	Блокын хэтрэлтийн тоо, өдрөөр <b>37</b>	
Арилжаа сурталчилгааны нэвтрүүлгийн хэтрэлт Цагт <15%	Жилийн дундаж <b>0%</b>	
Үндэсний бүтээл 7 хоногт >50%	Жилийн дундаж <b>34,3%</b>	
Өөрийн бүтээл 7 хоногт >30%	Жилийн дундаж <b>18%</b>	
Төрөлжсөн нэвтрүүлгийн хувь	Жилийн дундаж <b>74%</b>	
22 цагаас өмнө +18 тэмдэглэгээтэй кино, нэвтрүүлэг гаргасан зөрчил	Жилд <b>0</b>	

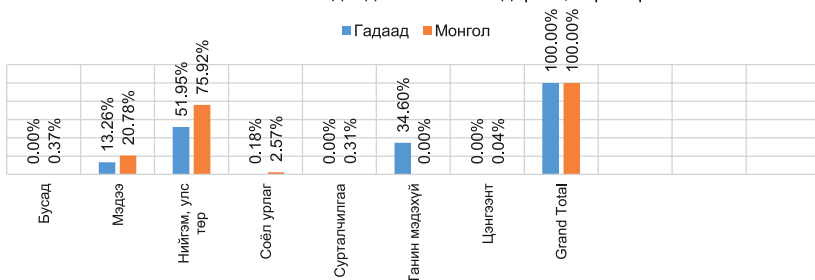


Блүүмбэрг MN	Төрөлжилт:	Арилжааны телевиз- Бусад
	Өдрийн эфирийн цаг:	07:00 – 24:00
	Өдрийн эфирийн хугацаа:	17 цаг

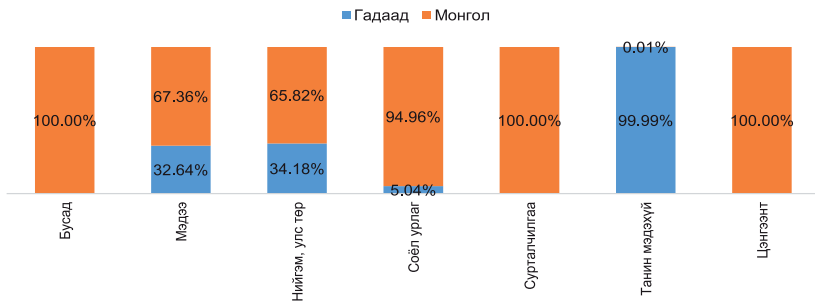
Хамгийн их нийлүүлэгдсэн 10 дэд төрөл, дүнд эзлэх хувиар



Монгол болон Гадаад контентын задаргаа, төрлөөр



Нэвтрүүлгийн төрөл тус бүрт монгол болон гадаад контентын эзлэх хувийн жин



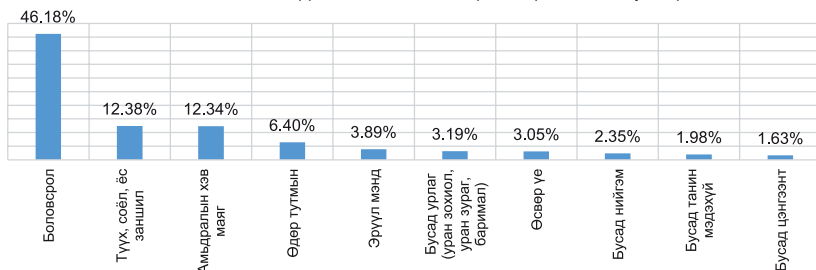


Арилжааны зар сурталчилгаа	667,160 секунд	
Нийгмийн зар сурталчилгаа	19,336 секунд	
Нэг цагт дамжуулсан зар сурталчилгааны хэтрэлт <b>Цагт &lt;15 минут</b>	Жилд <b>0</b> секунд хэтрүүлсэн	
Блокын 5 минутын хэтрэлтийн тоо, цагаар	Блокын хэтрэлтийн тоо, өдрөөр <b>0</b>	
Арилжаа сурталчилгааны нэвтрүүлгийн хэтрэлт <b>Цагт &lt;15%</b>	Жилийн дундаж <b>0,15%</b>	
Үндэсний бүтээл <b>7 хоногт &gt;50%</b>	Жилийн дундаж <b>56,7%</b>	
Өөрийн бүтээл <b>7 хоногт &gt;30%</b>	Жилийн дундаж <b>56%</b>	
22 цагаас өмнө +18 тэмдэглэгээтэй кино, нэвтрүүлэг гаргасан зөрчил	Жилд <b>0</b>	

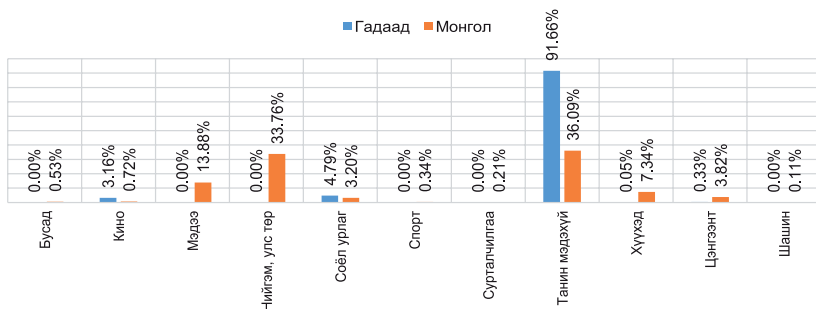


C Channel	Төрөлжилт:	Арилжааны телевиз- Бусад
	Өдрийн эфирийн цаг:	07:00 – 24:00
	Өдрийн эфирийн хугацаа:	17 цаг

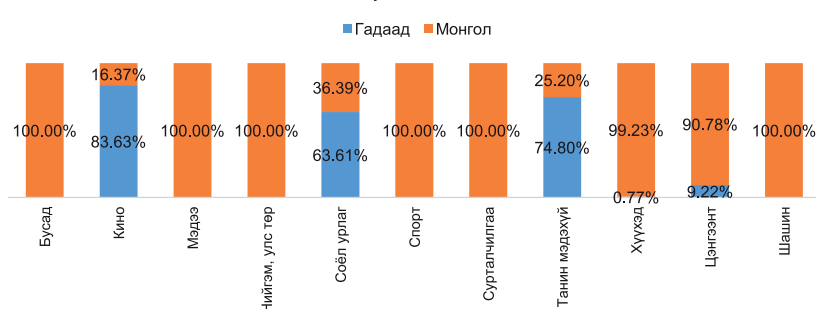
Хамгийн их нийлүүлэгдсэн 10 дэд төрөл, дүнд эзлэх хувиар



Монгол болон Гадаад контентын задаргаа, төрлөөр



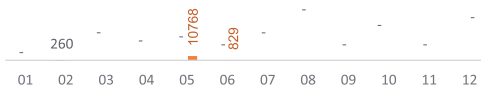
Нэвтрүүлгийн төрөл тус бүрт монгол болон гадаад контентын эзлэх хувийн жин






Арилжааны зар  
сурталчилгаа

260  
секунд



Нийгмийн зар  
сурталчилгаа

11,597  
секунд




Нэг цагт  
дамжуулсан зар  
сурталчилгааны  
хэтрэлт

Жилд **0**  
секунд  
хэтрүүлсэн

Цагт <15 минут

Блокын 5  
минутын  
хэтрэлтийн тоо,  
цагаар

Блокын  
хэтрэлтийн  
тоо, өдрөөр  
**0**

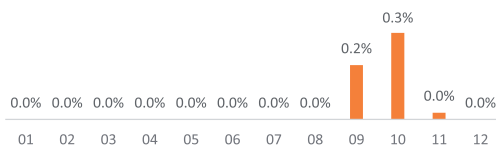


Арилжаа  
сурталчилгааны  
нэвтрүүлгийн  
хэтрэлт

Жилийн  
дундаж

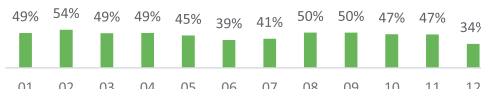
Цагт <15%

**0,04%**



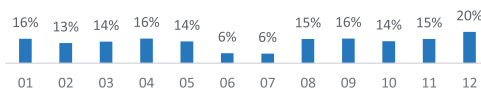
Үндэсний  
бүтээл  
7 хоногт >50%

Жилийн  
дундаж  
**46,2%**



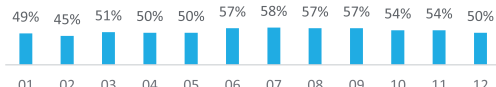
Өөрийн бүтээл  
7 хоногт >30%

Жилийн  
дундаж  
**14%**




Төрөлжсөн  
нэвтрүүлгийн  
хувь

Жилийн  
дундаж  
**53%**



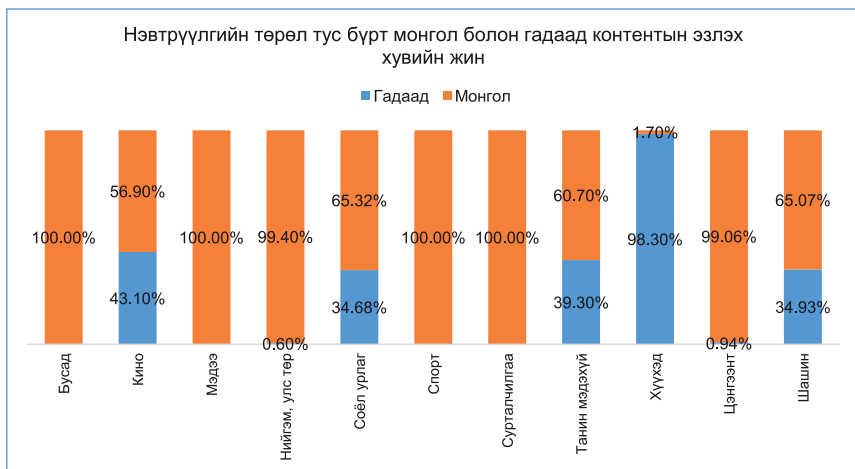
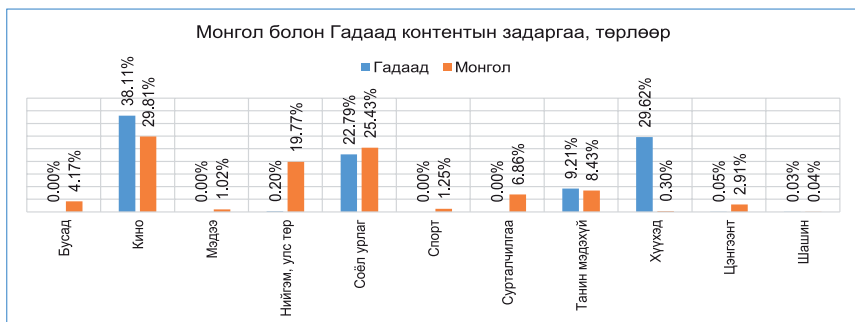
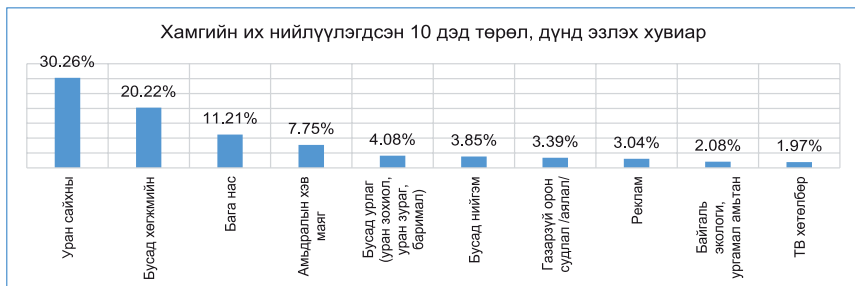
22 цагаас  
өмнө +18  
тэмдэглэгээтэй  
кино,  
нэвтрүүлэг  
гаргасан зөрчил

Жилд  
**0**





Channel 11	Төрөлжилт:	Арилжааны телевиз- Бусад
	Өдрийн эфирийн цаг:	07:00 – 24:00
	Өдрийн эфирийн хугацаа:	17 цаг

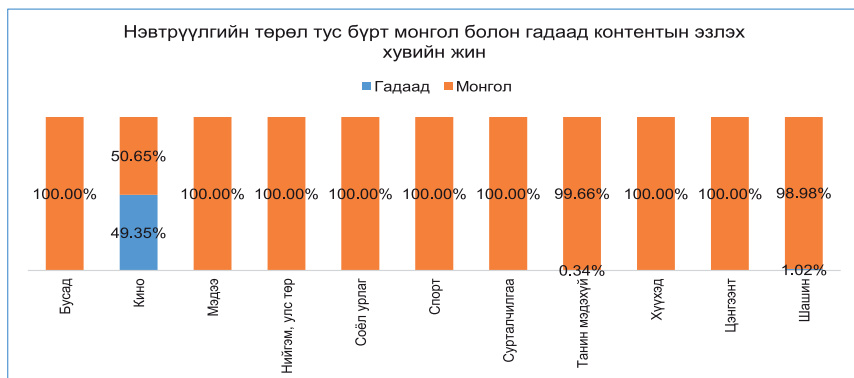
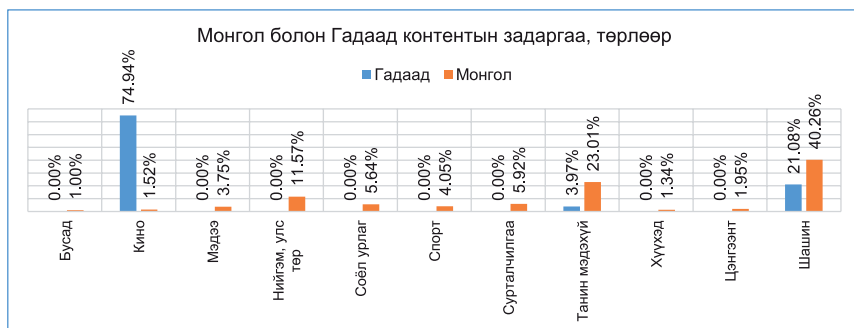
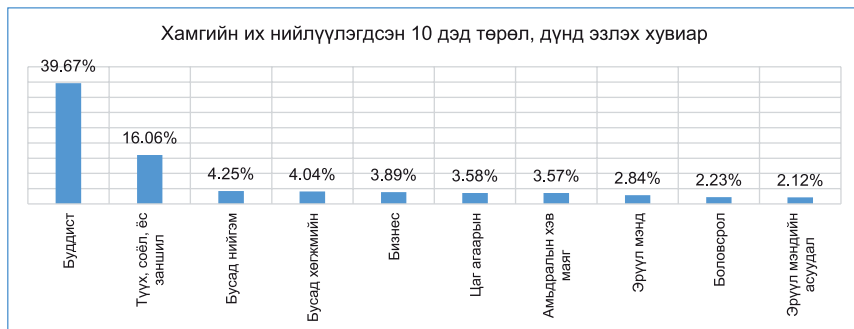




Арилжааны зар сурталчилгаа	538,190 секунд	
Нийгмийн зар сурталчилгаа	138,846 секунд	
Нэг цагт дамжуулсан зар сурталчилгааны хэтрэлт Цагт <15 минут	Жилд <b>126</b> секунд хэтрүүлсэн	
Блокын 5 минутын хэтрэлтийн тоо, цагаар	Блокын хэтрэлтийн тоо, өдрөөр <b>68</b>	
Арилжаа сурталчилгааны нэвтрүүлгийн хэтрэлт Цагт <15%	Жилийн дундаж <b>1,30%</b>	
Үндэсний бүтээл 7 хоногт >50%	Жилийн дундаж <b>62,8%</b>	
Өөрийн бүтээл 7 хоногт >30%	Жилийн дундаж <b>19%</b>	
22 цагаас өмнө +18 тэмдэглэгээтэй кино, нэвтрүүлэг гаргасан зөрчил	Жилд <b>0</b>	



Гандан ТВ	Төрөлжилт:	Арилжааны телевиз- Бусад
	Өдрийн эфирийн цаг:	07:00 – 24:00
	Өдрийн эфирийн хугацаа:	17 цаг



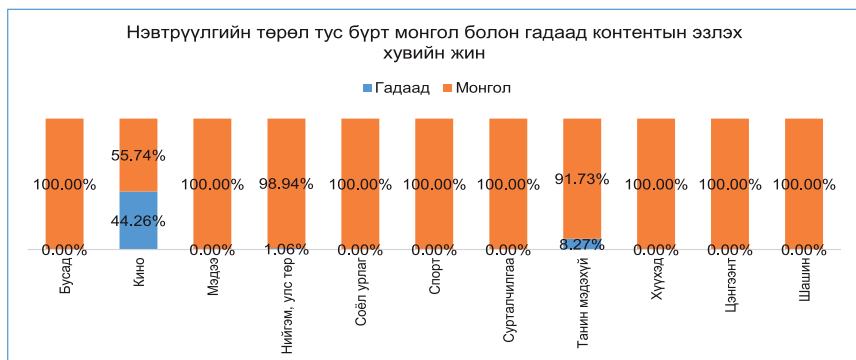
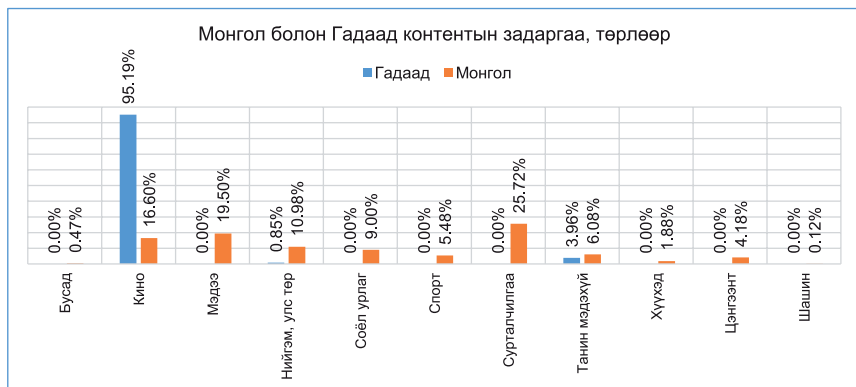
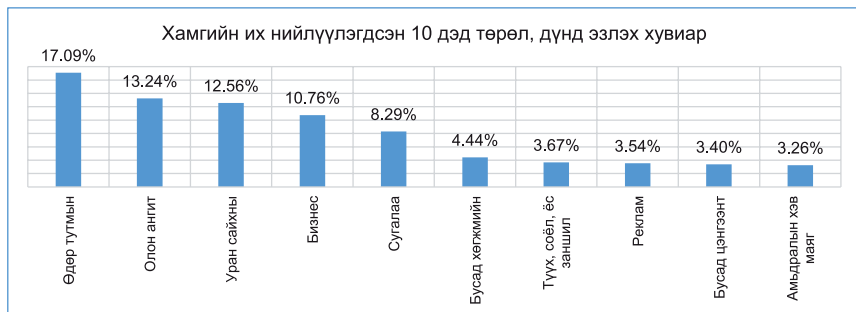




Арилжааны зар сурталчилгаа	88,172 секунд	
Нийгмийн зар сурталчилгаа	284,640 секунд	
Нэг цагт дамжуулсан зар сурталчилгааны хэтрэлт Цагт <15 минут	Жилд 0 секунд хэтрүүлсэн	
Блокын 5 минутын хэтрэлтийн тоо, цагаар	Блокын хэтрэлтийн тоо, өдрөөр 30	
Арилжаа сурталчилгааны нэвтрүүлгийн хэтрэлт Цагт <15%	Жилийн дундаж 4,04%	
Үндэсний бүтээл 7 хоногт >50%	Жилийн дундаж 98,3%	
Өөрийн бүтээл 7 хоногт >30%	Жилийн дундаж 45%	
22 цагаас өмнө +18 тэмдэглэгээтэй кино, нэвтрүүлэг гаргасан зөрчил	Жилд 0	



MNC	Төрөлжилт:	Арилжааны телевиз- Бусад
	Өдрийн эфирийн цаг:	07:00 – 24:00
	Өдрийн эфирийн хугацаа:	17 цаг

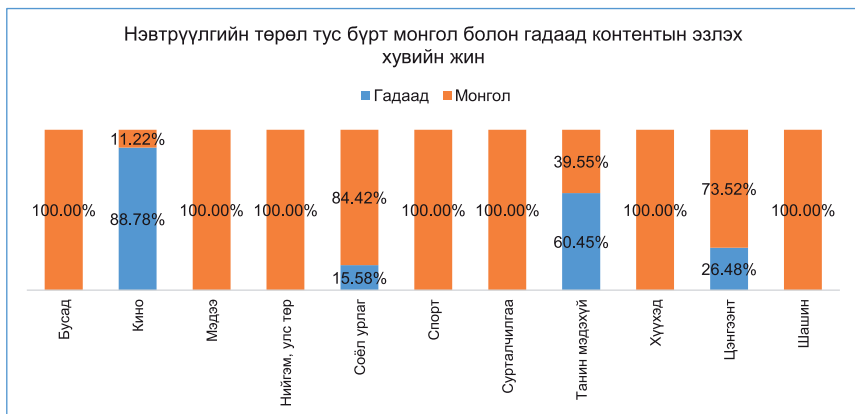
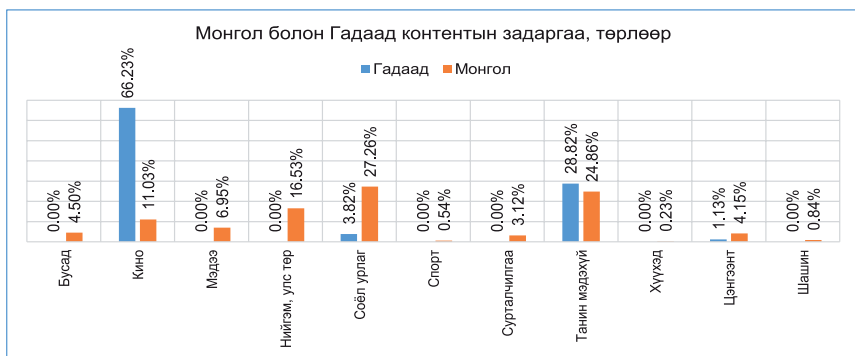
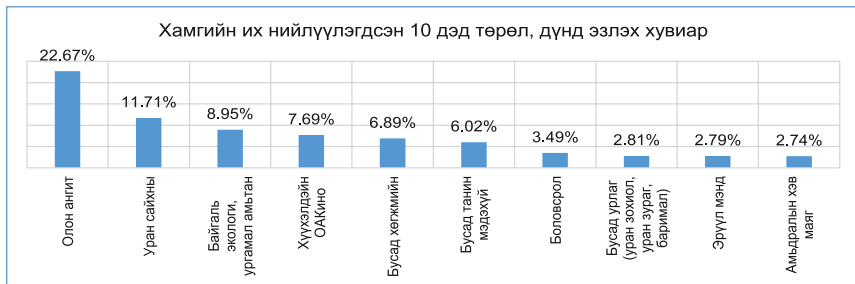




Арилжааны зар сурталчилгаа	403,446 секунд	
Нийгмийн зар сурталчилгаа	487,618 секунд	
Нэг цагт дамжуулсан зар сурталчилгааны хэтрэлт Цагт <15 минут	Жилд <b>92</b> секунд хэтрүүлсэн	
Блокын 5 минутын хэтрэлтийн тоо, цагаар	Блокын хэтрэлтийн тоо, өдрөөр <b>36</b>	
Арилжаа сурталчилгааны нэвтрүүлгийн хэтрэлт Цагт <15%	Жилийн дундаж <b>19,01%</b>	
Үндэсний бүтээл 7 хоногт >50%	Жилийн дундаж <b>88%</b>	
Өөрийн бүтээл 7 хоногт >30%	Жилийн дундаж <b>32%</b>	
22 цагаас өмнө +18 тэмдэглэгээтэй кино, нэвтрүүлэг гаргасан зерчил	Жилд <b>7</b>	



National Times news	Төрөлжилт:	Арилжааны телевиз- Бусад
	Өдрийн эфирийн цаг:	07:00 – 24:00
	Өдрийн эфирийн хугацаа:	17 цаг

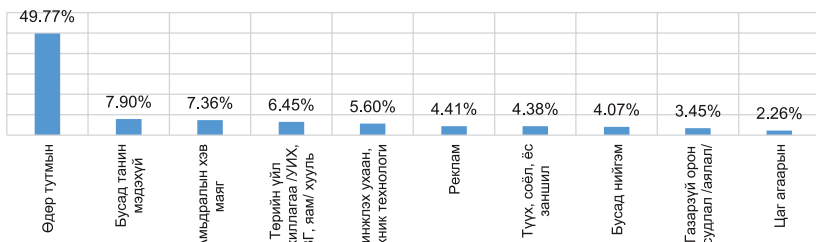


Арилжааны зар сурталчилгаа	72,594 секунд	
Нийгмийн зар сурталчилгаа	199,890 секунд	
Нэг цагт дамжуулсан зар сурталчилгааны хэтрэлт Цагт <15 минут	Жилд 0 секунд хэтрүүлсэн	
Блокын 5 минутын хэтрэлтийн тоо, цагаар	Блокын хэтрэлтийн тоо, өдрөөр 2	
Арилжаа сурталчилгааны нэвтрүүлгийн хэтрэлт Цагт <15%	Жилийн дундаж 0,10%	
Үндэсний бүтээл 7 хоногт >50%	Жилийн дундаж 43%	
Өөрийн бүтээл 7 хоногт >30%	Жилийн дундаж 19%	
22 цагаас өмнө +18 тэмдэглэгээтэй кино, нэвтрүүлэг гаргасан зөрчил	Жилд 66	

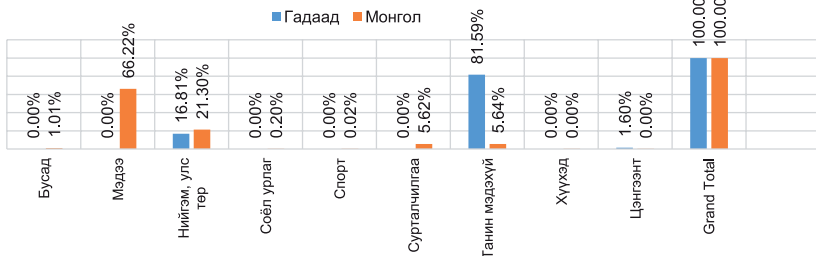


News Channel	Төрөлжилт:	Арилжааны телевиз- Бусад
	Өдрийн эфирийн цаг:	07:00 – 24:00
	Өдрийн эфирийн хугацаа:	17 цаг

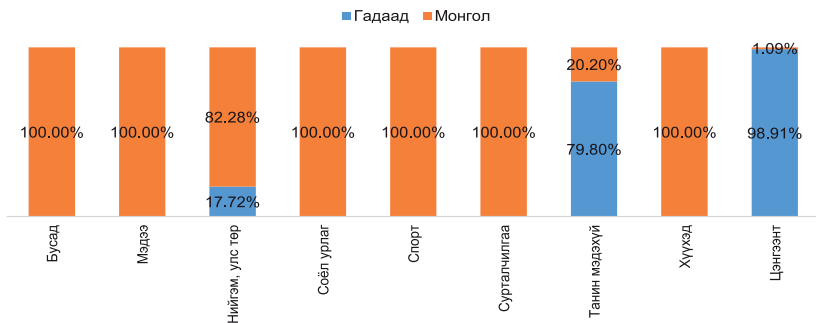
Хамгийн их нийлүүлэгдсэн 10 дэд төрөл, дүнд эзлэх хувиар



Монгол болон Гадаад контентын задаргаа, төрлөөр



Нэвтрүүлгийн төрөл тус бүрт монгол болон гадаад контентын эзлэх хувийн жин

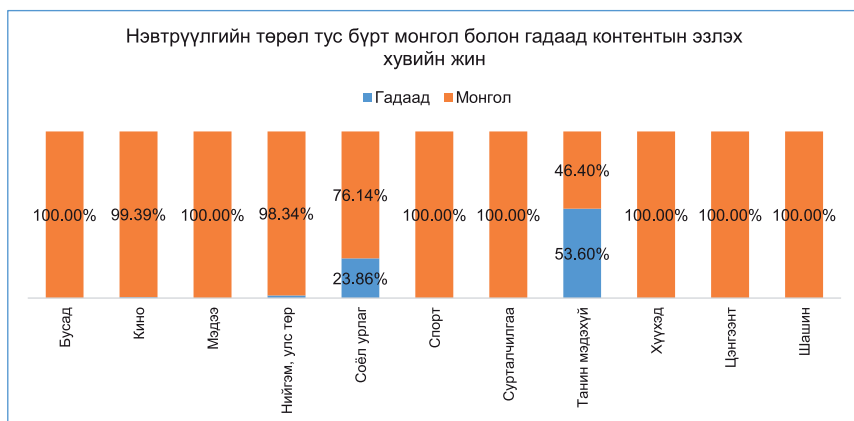
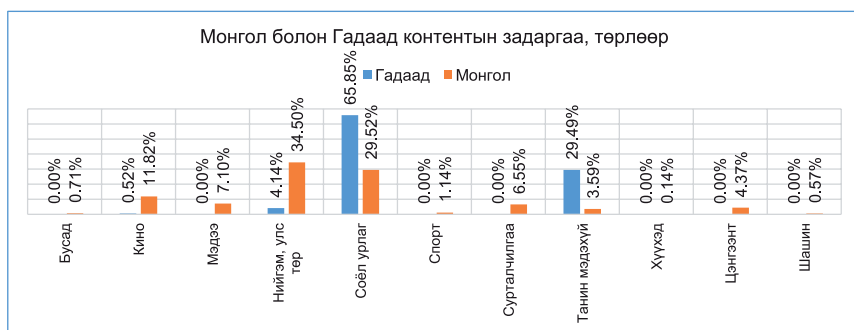




Арилжааны зар сурталчилгаа	572,821 секунд	
Нийгмийн зар сурталчилгаа	194,903 секунд	
Нэг цагт дамжуулсан зар сурталчилгааны хэтрэлт Цагт <15 минут	Жилд <b>782</b> секунд хэтрүүлсэн	
Блокын 5 минутын хэтрэлтийн тоо, цагаар	Блокын хэтрэлтийн тоо, өдрөөр <b>125</b>	
Арилжаа сурталчилгааны нэвтрүүлгийн хэтрэлт Цагт <15%	Жилийн дундаж <b>0%</b>	
Үндэсний бүтээл 7 хоногт >50%	Жилийн дундаж <b>78,6%</b>	
Өөрийн бүтээл 7 хоногт >30%	Жилийн дундаж <b>65%</b>	
22 цагаас өмнө +18 тэмдэглэгээтэй кино, нэвтрүүлэг гаргасан зөрчил	Жилд <b>0</b>	



Нийслэл	Төрөлжилт:	Арилжааны телевиз- Бусад
	Өдрийн эфирийн цаг:	07:00 – 24:00
	Өдрийн эфирийн хугацаа:	17 цаг



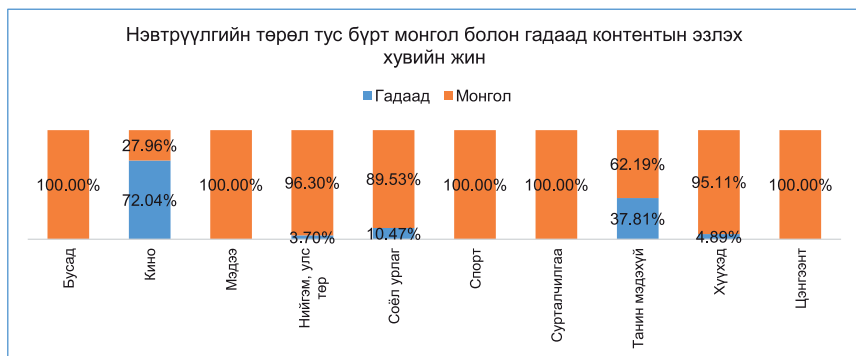
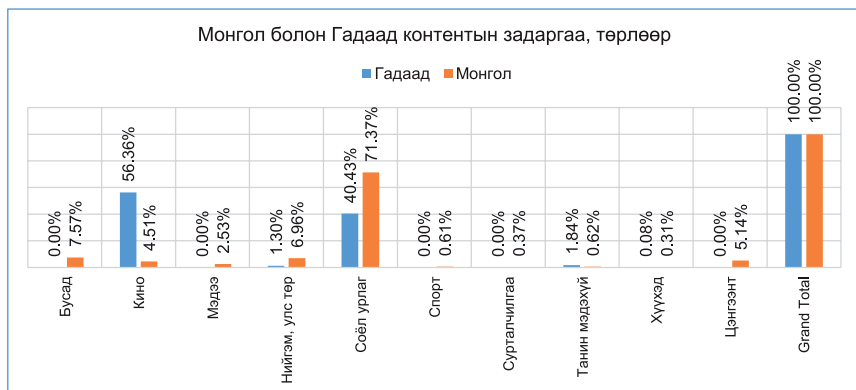
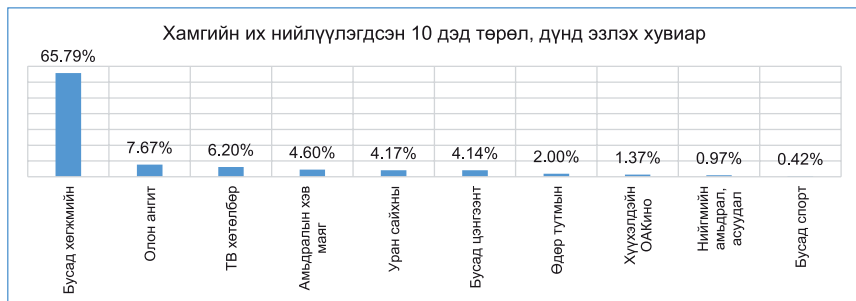




Арилжааны зар сурталчилгаа	439,242 секунд	
Нийгмийн зар сурталчилгаа	143,968 секунд	
Нэг цагт дамжуулсан зар сурталчилгааны хэтрэлт Цагт <15 минут	Жилд 0 секунд хэтрүүлсэн	
Блокын 5 минутын хэтрэлтийн тоо, цагаар	Блокын хэтрэлтийн тоо, өдрөөр 12	
Арилжаа сурталчилгааны нэвтрүүлгийн хэтрэлт Цагт <15%	Жилийн дундаж 4,46%	
Үндэсний бүтээл 7 хоногт >50%	Жилийн дундаж 90,5%	
Өөрийн бүтээл 7 хоногт >30%	Жилийн дундаж 19%	
22 цагаас өмнө +18 тэмдэглэгээтэй кино, нэвтрүүлэг гаргасан зерчил	Жилд 1	



Volume Plus	Төрөлжилт:	Арилжааны телевиз- Бусад
	Өдрийн эфирийн цаг:	07:00 – 24:00
	Өдрийн эфирийн хугацаа:	17 цаг

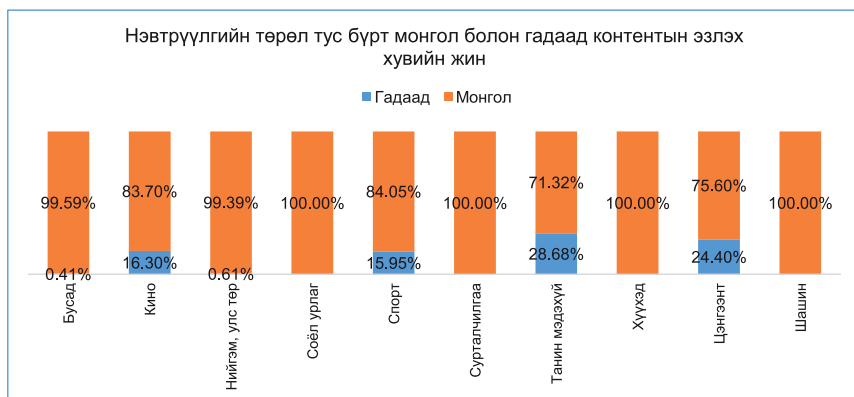
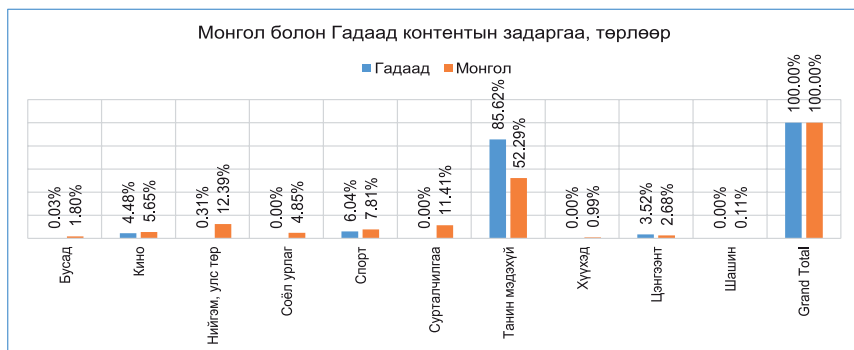
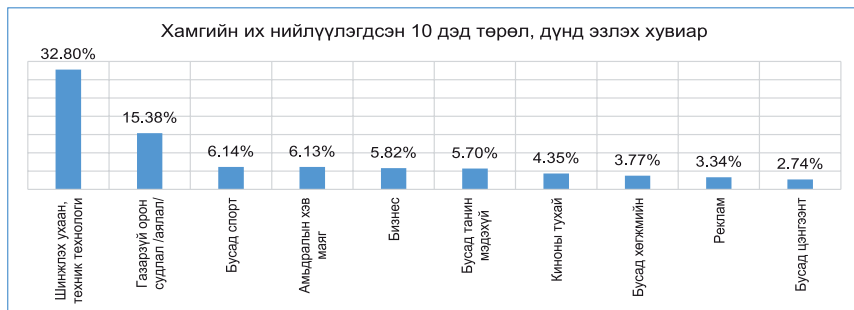




Арилжааны зар сурталчилгаа	220,575 секунд	
Нийгмийн зар сурталчилгаа	0 секунд	
Нэг цагт дамжуулсан зар сурталчилгааны хэтрэлт Цагт <15 минут	Жилд <b>552</b> секунд хэтрүүлсэн	
Блокын 5 минутын хэтрэлтийн тоо, цагаар	Блокын хэтрэлтийн тоо, өдрөөр <b>18</b>	
Арилжаа сурталчилгааны нэвтрүүлгийн хэтрэлт Цагт <15%	Жилийн дундаж <b>0,06%</b>	
Үндэсний бүтээл 7 хоногт >50%	Жилийн дундаж <b>83,5%</b>	
Өөрийн бүтээл 7 хоногт >30%	Жилийн дундаж <b>65%</b>	
22 цагаас өмнө +18 тэмдэглэгээтэй кино, нэвтрүүлэг гаргасан зөрчил	Жилд <b>5</b>	



Авто ТВ	<b>Төрөлжилт:</b>	<b>Арилжааны телевиз- Бусад</b>
	Өдрийн эфирийн цаг:	07:00 – 24:00
	Өдрийн эфирийн хугацаа:	17 цаг



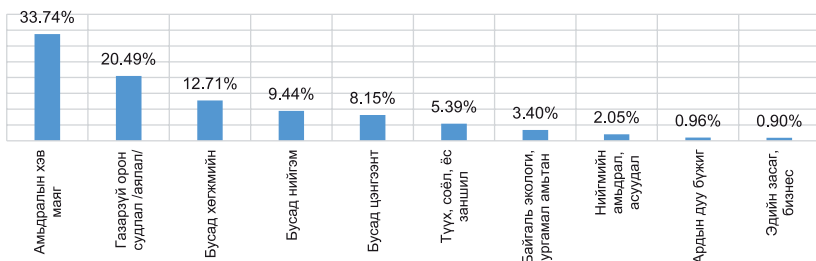


Арилжааны зар сурталчилгаа	558,005 секунд	
Нийгмийн зар сурталчилгаа	337,279 секунд	
Нэг цагт дамжуулсан зар сурталчилгааны хэтрэлт Цагт <15 минут	Жилд 0 секунд хэтрүүлсэн	
Блокын 5 минутын хэтрэлтийн тоо, цагаар	Блокын хэтрэлтийн тоо, өдрөөр 16	
Арилжаа сурталчилгааны нэвтрүүлгийн хэтрэлт Цагт <15%	Жилийн дундаж 5,77%	
Үндэсний бүтээл 7 хоногт >50%	Жилийн дундаж 80,4%	
Өөрийн бүтээл 7 хоногт >30%	Жилийн дундаж 10%	
22 цагаас өмнө +18 тэмдэглэгээтэй кино, нэвтрүүлэг гаргасан зөрчил	Жилд 0	

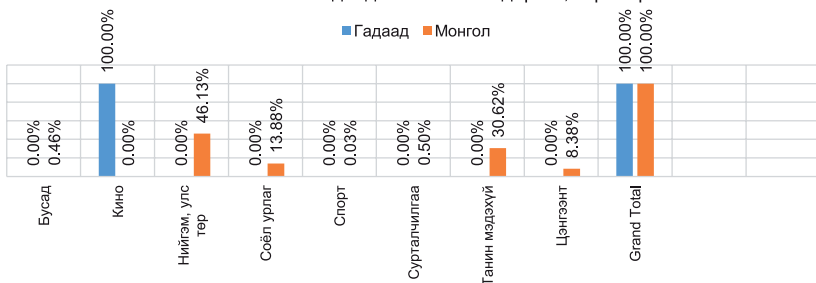


Бидний цөөхөн Монголчууд	<b>Төрөлжилт:</b>	<b>Арилжааны телевиз- Бусад</b>
	Өдрийн эфирийн цаг:	07:00 – 24:00
	Өдрийн эфирийн хугацаа:	17 цаг

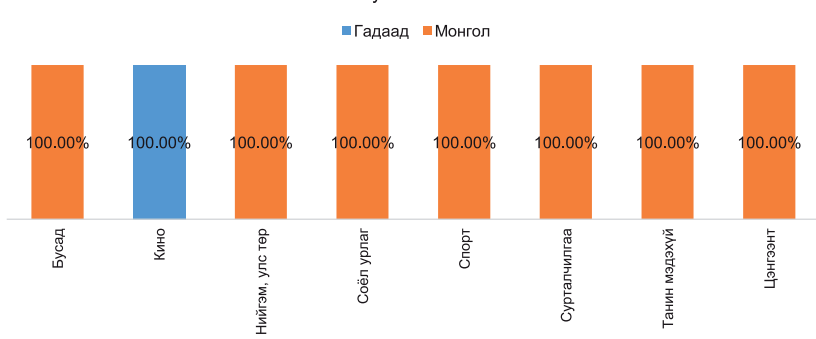
Хамгийн их нийлүүлэгдсэн 10 дэд төрөл, дүнд эзлэх хувиар



Монгол болон Гадаад контентын задаргаа, төрлөөр



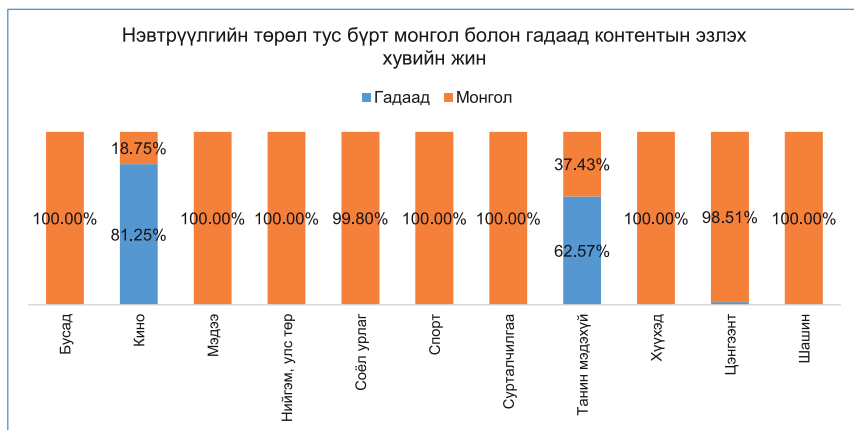
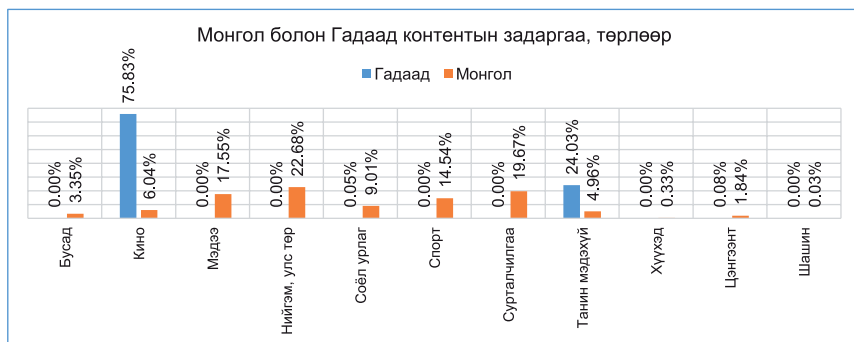
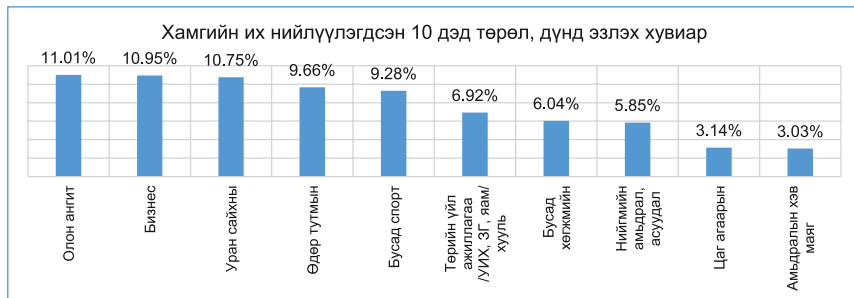
Нэвтрүүлгийн төрөл тус бүрт монгол болон гадаад контентын эзлэх хувийн жин



Арилжааны зар сурталчилгаа	0 секунд	
Нийгмийн зар сурталчилгаа	0 секунд	
Нэг цагт дамжуулсан зар сурталчилгааны хэтрэлт Цагт <15 минут	Жилд 0 секунд хэтрүүлсэн	
Блокын 5 минутын хэтрэлтийн тоо, цагаар	Блокын хэтрэлтийн тоо, өдрөөр 0	
Арилжаа сурталчилгааны нэвтрүүлгийн хэтрэлт Цагт <15%	Жилийн дундаж 0,50%	
Үндэсний бүтээл 7 хоногт >50%	Жилийн дундаж 100%	
Өөрийн бүтээл 7 хоногт >30%	Жилийн дундаж 86%	
22 цагаас өмнө +18 тэмдэглэгээтэй кино, нэвтрүүлэг гаргасан зөрчил	Жилд 0	



Лайв ТВ	<b>Төрөлжилт:</b>	<b>Арилжааны телевиз- Бусад</b>
	Өдрийн эфирийн цаг:	07:00 – 24:00
	Өдрийн эфирийн хугацаа:	17 цаг





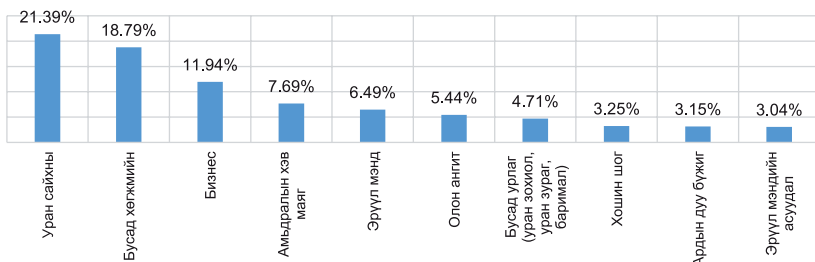


Арилжааны зар сурталчилгаа	326,967 секунд	
Нийгмийн зар сурталчилгаа	56,959 секунд	
Нэг цагт дамжуулсан зар сурталчилгааны хэтрэлт Цагт <15 минут	Жилд <b>410</b> секунд хэтрүүлсэн	
Блокын 5 минутын хэтрэлтийн тоо, цагаар	Блокын хэтрэлтийн тоо, өдрөөр <b>69</b>	
Арилжаа сурталчилгааны нэвтрүүлгийн хэтрэлт Цагт <15%	Жилийн дундаж <b>13,49%</b>	
Үндэсний бүтээл 7 хоногт >50%	Жилийн дундаж <b>73,1%</b>	
Өөрийн бүтээл 7 хоногт >30%	Жилийн дундаж <b>35%</b>	
22 цагаас өмнө +18 тэмдэглэгээтэй кино, нэвтрүүлэг гаргасан зөрчил	Жилд <b>3</b>	

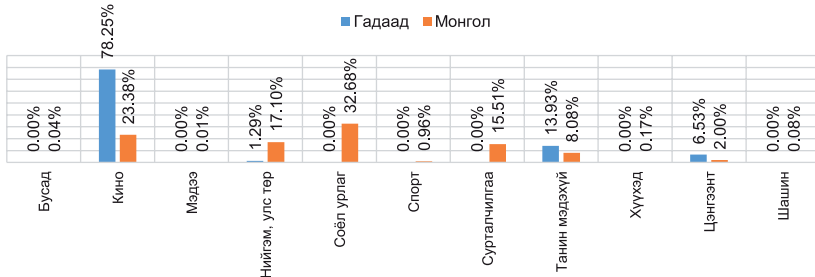


Лайк ТВ	<b>Төрөлжилт:</b>	<b>Арилжааны телевиз- Бусад</b>
	Өдрийн эфирийн цаг:	07:00 – 24:00
	Өдрийн эфирийн хугацаа:	17 цаг

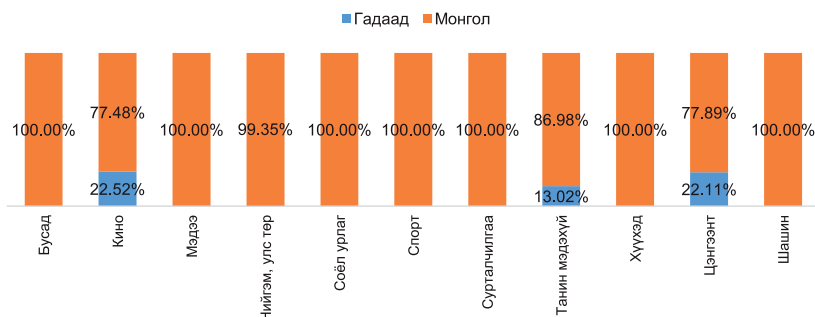
Хамгийн их нийлүүлэгдсэн 10 дэд төрөл, дүнд эзлэх хувиар



Монгол болон Гадаад контентын задаргаа, төрлөөр



Нэвтрүүлгийн төрөл тус бүрт монгол болон гадаад контентын эзлэх хувийн жин

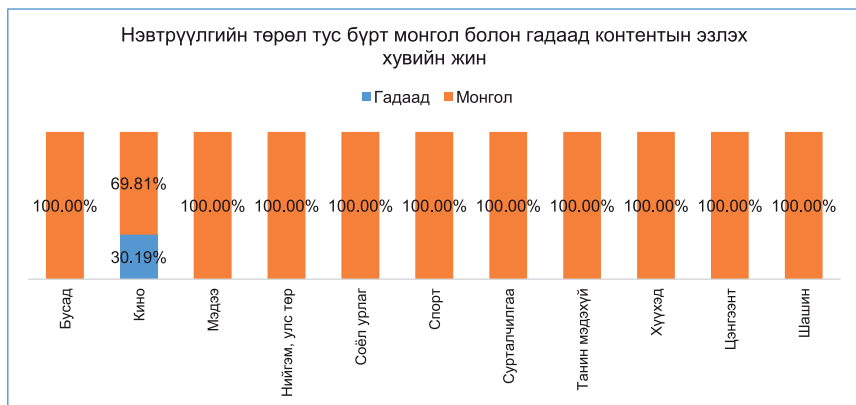
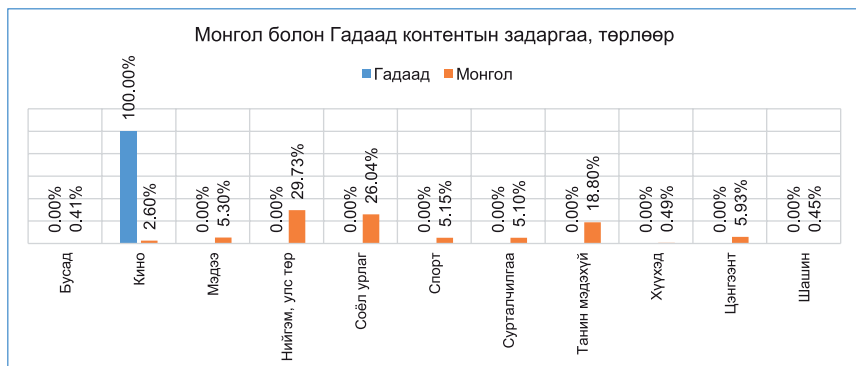
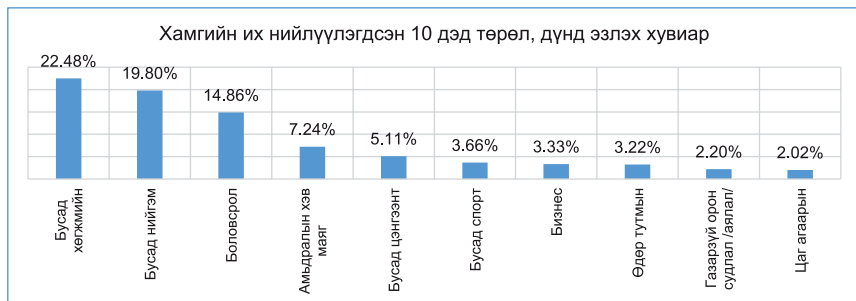




Арилжааны зар сурталчилгаа	34,064 секунд	
Нийгмийн зар сурталчилгаа	75,101 секунд	
Нэг цагт дамжуулсан зар сурталчилгааны хэтрэлт Цагт <15 минут	Жилд 0 секунд хэтрүүлсэн	
Блокын 5 минутын хэтрэлтийн тоо, цагаар	Блокын хэтрэлтийн тоо, өдрөөр 14	
Арилжаа сурталчилгааны нэвтрүүлгийн хэтрэлт Цагт <15%	Жилийн дундаж 13,84%	
Үндэсний бүтээл 7 хоногт >50%	Жилийн дундаж 91,7%	
Өөрийн бүтээл 7 хоногт >30%	Жилийн дундаж 20%	
22 цагаас өмнө +18 тэмдэглэгээтэй кино, нэвтрүүлэг гаргасан зөрчил	Жилд 0	



Их засаг	<b>Төрөлжилт:</b>	<b>Арилжааны телевиз- Бусад</b>
	Өдрийн эфирийн цаг:	07:00 – 24:00
	Өдрийн эфирийн хугацаа:	17 цаг

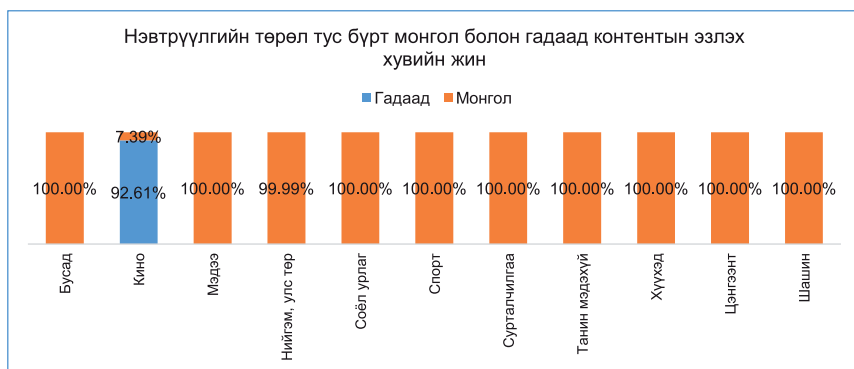
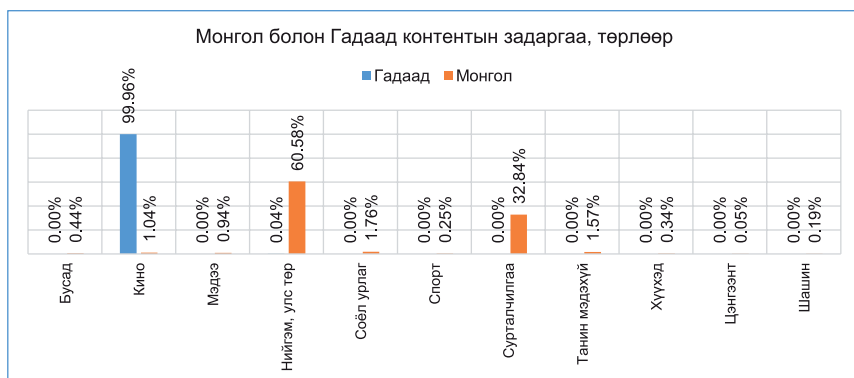
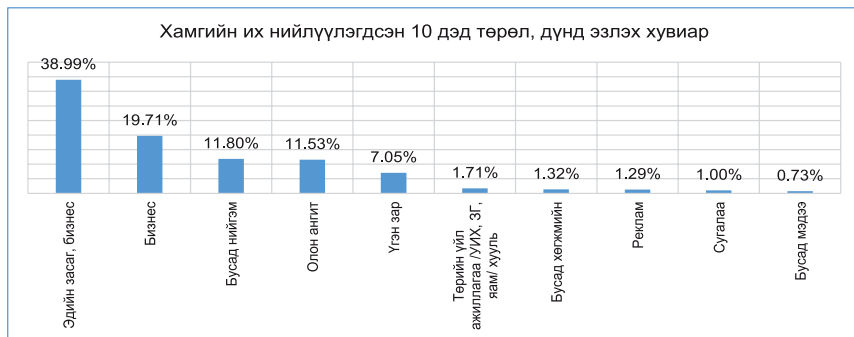




<p>Арилжааны зар сурталчилгаа</p> <p>Нийгмийн зар сурталчилгаа</p>	<p>560,273 секунд</p> <p>2 643 секунд</p>	<table border="1"> <thead> <tr> <th>Огноо</th> <th>Арилжааны зар сурталчилгаа (секунд)</th> <th>Нийгмийн зар сурталчилгаа (секунд)</th> </tr> </thead> <tbody> <tr><td>01</td><td>233,814</td><td>818</td></tr> <tr><td>02</td><td>172,657</td><td>12,856</td></tr> <tr><td>03</td><td>105,480</td><td>31,489</td></tr> <tr><td>04</td><td>231,382</td><td>27,667</td></tr> <tr><td>05</td><td>171,177</td><td>23,174</td></tr> <tr><td>06</td><td>127,712</td><td>34,018</td></tr> <tr><td>07</td><td>273,764</td><td>30,982</td></tr> <tr><td>08</td><td>322,668</td><td>33,607</td></tr> <tr><td>09</td><td>322,668</td><td>25,565</td></tr> <tr><td>10</td><td>304,344</td><td>24,600</td></tr> <tr><td>11</td><td>304,344</td><td>44,172</td></tr> <tr><td>12</td><td>304,344</td><td>34,425</td></tr> </tbody> </table>	Огноо	Арилжааны зар сурталчилгаа (секунд)	Нийгмийн зар сурталчилгаа (секунд)	01	233,814	818	02	172,657	12,856	03	105,480	31,489	04	231,382	27,667	05	171,177	23,174	06	127,712	34,018	07	273,764	30,982	08	322,668	33,607	09	322,668	25,565	10	304,344	24,600	11	304,344	44,172	12	304,344	34,425
Огноо	Арилжааны зар сурталчилгаа (секунд)	Нийгмийн зар сурталчилгаа (секунд)																																							
01	233,814	818																																							
02	172,657	12,856																																							
03	105,480	31,489																																							
04	231,382	27,667																																							
05	171,177	23,174																																							
06	127,712	34,018																																							
07	273,764	30,982																																							
08	322,668	33,607																																							
09	322,668	25,565																																							
10	304,344	24,600																																							
11	304,344	44,172																																							
12	304,344	34,425																																							
<p>Нэг цагт дамжуулсан зар сурталчилгааны хэтрэлт</p> <p>Цагт &lt;15 минут</p>	<p>Жилд <b>34383</b> секунд хэтрүүлсэн</p>	<table border="1"> <thead> <tr> <th>Огноо</th> <th>Хэтрүүлсэн секунд</th> </tr> </thead> <tbody> <tr><td>01</td><td>6519</td></tr> <tr><td>02</td><td>12620</td></tr> <tr><td>03</td><td>15244</td></tr> <tr><td>04</td><td>0</td></tr> <tr><td>05</td><td>0</td></tr> <tr><td>06</td><td>0</td></tr> <tr><td>07</td><td>0</td></tr> <tr><td>08</td><td>0</td></tr> <tr><td>09</td><td>0</td></tr> <tr><td>10</td><td>0</td></tr> <tr><td>11</td><td>0</td></tr> <tr><td>12</td><td>0</td></tr> </tbody> </table>	Огноо	Хэтрүүлсэн секунд	01	6519	02	12620	03	15244	04	0	05	0	06	0	07	0	08	0	09	0	10	0	11	0	12	0													
Огноо	Хэтрүүлсэн секунд																																								
01	6519																																								
02	12620																																								
03	15244																																								
04	0																																								
05	0																																								
06	0																																								
07	0																																								
08	0																																								
09	0																																								
10	0																																								
11	0																																								
12	0																																								
<p>Блокын 5 минутын хэтрэлтийн тоо, цагаар</p>	<p>Блокын хэтрэлтийн тоо, өдрөөр <b>326</b></p>	<table border="1"> <thead> <tr> <th>Огноо</th> <th>Өдрөөр</th> </tr> </thead> <tbody> <tr><td>01</td><td>44884</td></tr> <tr><td>02</td><td>51698</td></tr> <tr><td>03</td><td>55361</td></tr> <tr><td>04</td><td>59</td></tr> <tr><td>05</td><td>0</td></tr> <tr><td>06</td><td>72</td></tr> <tr><td>07</td><td>919</td></tr> <tr><td>08</td><td>823</td></tr> <tr><td>09</td><td>2177</td></tr> <tr><td>10</td><td>2477</td></tr> <tr><td>11</td><td>742</td></tr> <tr><td>12</td><td>967</td></tr> </tbody> </table>	Огноо	Өдрөөр	01	44884	02	51698	03	55361	04	59	05	0	06	72	07	919	08	823	09	2177	10	2477	11	742	12	967													
Огноо	Өдрөөр																																								
01	44884																																								
02	51698																																								
03	55361																																								
04	59																																								
05	0																																								
06	72																																								
07	919																																								
08	823																																								
09	2177																																								
10	2477																																								
11	742																																								
12	967																																								
<p>Арилжаа сурталчилгааны нэвтрүүлгийн хэтрэлт</p> <p>Цагт &lt;15%</p>	<p>Жилийн дундаж <b>3,13%</b></p>	<table border="1"> <thead> <tr> <th>Огноо</th> <th>Хэтрэлт (%)</th> </tr> </thead> <tbody> <tr><td>01</td><td>2.6%</td></tr> <tr><td>02</td><td>2.4%</td></tr> <tr><td>03</td><td>1.5%</td></tr> <tr><td>04</td><td>0.6%</td></tr> <tr><td>05</td><td>1.3%</td></tr> <tr><td>06</td><td>0.2%</td></tr> <tr><td>07</td><td>6.4%</td></tr> <tr><td>08</td><td>9.8%</td></tr> <tr><td>09</td><td>5.3%</td></tr> <tr><td>10</td><td>3.3%</td></tr> <tr><td>11</td><td>2.2%</td></tr> <tr><td>12</td><td>2.0%</td></tr> </tbody> </table>	Огноо	Хэтрэлт (%)	01	2.6%	02	2.4%	03	1.5%	04	0.6%	05	1.3%	06	0.2%	07	6.4%	08	9.8%	09	5.3%	10	3.3%	11	2.2%	12	2.0%													
Огноо	Хэтрэлт (%)																																								
01	2.6%																																								
02	2.4%																																								
03	1.5%																																								
04	0.6%																																								
05	1.3%																																								
06	0.2%																																								
07	6.4%																																								
08	9.8%																																								
09	5.3%																																								
10	3.3%																																								
11	2.2%																																								
12	2.0%																																								
<p>Үндэсний бүтээл</p> <p>7 хоногт &gt;50%</p>	<p>Жилийн дундаж <b>99%</b></p>	<table border="1"> <thead> <tr> <th>Огноо</th> <th>Үндэсний бүтээл (%)</th> </tr> </thead> <tbody> <tr><td>01</td><td>94%</td></tr> <tr><td>02</td><td>96%</td></tr> <tr><td>03</td><td>99%</td></tr> <tr><td>04</td><td>100%</td></tr> <tr><td>05</td><td>100%</td></tr> <tr><td>06</td><td>100%</td></tr> <tr><td>07</td><td>100%</td></tr> <tr><td>08</td><td>100%</td></tr> <tr><td>09</td><td>100%</td></tr> <tr><td>10</td><td>100%</td></tr> <tr><td>11</td><td>100%</td></tr> <tr><td>12</td><td>100%</td></tr> </tbody> </table>	Огноо	Үндэсний бүтээл (%)	01	94%	02	96%	03	99%	04	100%	05	100%	06	100%	07	100%	08	100%	09	100%	10	100%	11	100%	12	100%													
Огноо	Үндэсний бүтээл (%)																																								
01	94%																																								
02	96%																																								
03	99%																																								
04	100%																																								
05	100%																																								
06	100%																																								
07	100%																																								
08	100%																																								
09	100%																																								
10	100%																																								
11	100%																																								
12	100%																																								
<p>Өөрийн бүтээл</p> <p>7 хоногт &gt;30%</p>	<p>Жилийн дундаж <b>25%</b></p>	<table border="1"> <thead> <tr> <th>Огноо</th> <th>Өөрийн бүтээл (%)</th> </tr> </thead> <tbody> <tr><td>01</td><td>17%</td></tr> <tr><td>02</td><td>20%</td></tr> <tr><td>03</td><td>12%</td></tr> <tr><td>04</td><td>18%</td></tr> <tr><td>05</td><td>19%</td></tr> <tr><td>06</td><td>28%</td></tr> <tr><td>07</td><td>43%</td></tr> <tr><td>08</td><td>36%</td></tr> <tr><td>09</td><td>42%</td></tr> <tr><td>10</td><td>60%</td></tr> <tr><td>11</td><td>2%</td></tr> <tr><td>12</td><td>6%</td></tr> </tbody> </table>	Огноо	Өөрийн бүтээл (%)	01	17%	02	20%	03	12%	04	18%	05	19%	06	28%	07	43%	08	36%	09	42%	10	60%	11	2%	12	6%													
Огноо	Өөрийн бүтээл (%)																																								
01	17%																																								
02	20%																																								
03	12%																																								
04	18%																																								
05	19%																																								
06	28%																																								
07	43%																																								
08	36%																																								
09	42%																																								
10	60%																																								
11	2%																																								
12	6%																																								
<p>22 цагаас өмнө +18 тэмдэглэгээтэй кино, нэвтрүүлэг гаргасан зөрчил</p>	<p>Жилд <b>0</b></p>	<table border="1"> <thead> <tr> <th>Огноо</th> <th>Зөрчил</th> </tr> </thead> <tbody> <tr><td>01</td><td>0</td></tr> <tr><td>02</td><td>0</td></tr> <tr><td>03</td><td>0</td></tr> <tr><td>04</td><td>0</td></tr> <tr><td>05</td><td>0</td></tr> <tr><td>06</td><td>0</td></tr> <tr><td>07</td><td>0</td></tr> <tr><td>08</td><td>0</td></tr> <tr><td>09</td><td>0</td></tr> <tr><td>10</td><td>0</td></tr> <tr><td>11</td><td>0</td></tr> <tr><td>12</td><td>0</td></tr> </tbody> </table>	Огноо	Зөрчил	01	0	02	0	03	0	04	0	05	0	06	0	07	0	08	0	09	0	10	0	11	0	12	0													
Огноо	Зөрчил																																								
01	0																																								
02	0																																								
03	0																																								
04	0																																								
05	0																																								
06	0																																								
07	0																																								
08	0																																								
09	0																																								
10	0																																								
11	0																																								
12	0																																								



Масс	<b>Төрөлжилт:</b>	<b>Арилжааны телевиз- Бусад</b>
	Өдрийн эфирийн цаг:	07:00 – 24:00
	Өдрийн эфирийн хугацаа:	17 цаг

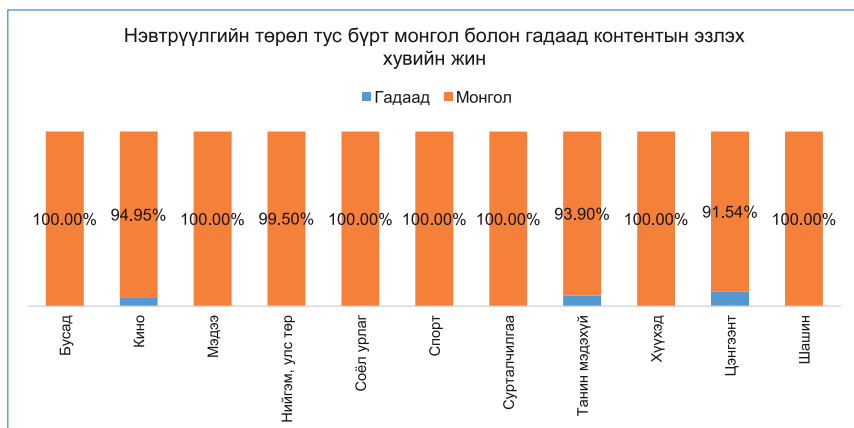
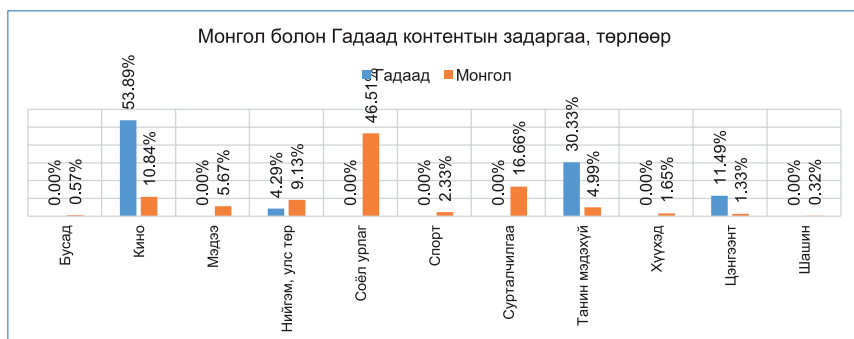
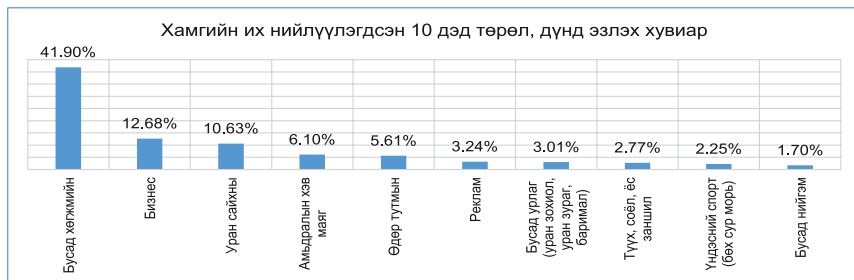




<p>Арилжааны зар сурталчилгаа</p> <p>Нийгмийн зар сурталчилгаа</p>	<p>1,849,360 секунд</p> <p>223,106 секунд</p>	<table border="1"> <tr><th>Month</th><td>01</td><td>02</td><td>03</td><td>04</td><td>05</td><td>06</td><td>07</td><td>08</td><td>09</td><td>10</td><td>11</td><td>12</td></tr> <tr><th>Revenue</th><td>107,606</td><td>63,856</td><td>89,336</td><td>105,850</td><td>105,954</td><td>133,390</td><td>115,135</td><td>130,667</td><td>256,176</td><td>250,796</td><td>244,205</td><td>246,389</td></tr> <tr><th>Net Revenue</th><td>7681</td><td>6923</td><td>3122</td><td>7289</td><td>10941</td><td>34312</td><td>29375</td><td>32856</td><td>17834</td><td>29380</td><td>19061</td><td>24302</td></tr> </table>	Month	01	02	03	04	05	06	07	08	09	10	11	12	Revenue	107,606	63,856	89,336	105,850	105,954	133,390	115,135	130,667	256,176	250,796	244,205	246,389	Net Revenue	7681	6923	3122	7289	10941	34312	29375	32856	17834	29380	19061	24302
Month	01	02	03	04	05	06	07	08	09	10	11	12																													
Revenue	107,606	63,856	89,336	105,850	105,954	133,390	115,135	130,667	256,176	250,796	244,205	246,389																													
Net Revenue	7681	6923	3122	7289	10941	34312	29375	32856	17834	29380	19061	24302																													
<p>Нэг цагт дамжуулсан зар сурталчилгааны хэтрэлт</p> <p>Цагт &lt;15 минут</p>	<p>Жилд <b>56590</b> секунд хэтрүүлсэн</p>	<table border="1"> <tr><th>Month</th><td>01</td><td>02</td><td>03</td><td>04</td><td>05</td><td>06</td><td>07</td><td>08</td><td>09</td><td>10</td><td>11</td><td>12</td></tr> <tr><th>Revenue</th><td>641</td><td>7261</td><td>120</td><td>128</td><td>2551</td><td>6401</td><td>15571</td><td>0</td><td>12377</td><td>5766</td><td>2646</td><td>3128</td></tr> </table>	Month	01	02	03	04	05	06	07	08	09	10	11	12	Revenue	641	7261	120	128	2551	6401	15571	0	12377	5766	2646	3128													
Month	01	02	03	04	05	06	07	08	09	10	11	12																													
Revenue	641	7261	120	128	2551	6401	15571	0	12377	5766	2646	3128																													
<p>Блокын 5 минутын хэтрэлтийн тоо, цагаар</p>	<p>Блокын хэтрэлтийн тоо, өдрөөр</p> <p><b>326</b></p>	<table border="1"> <tr><th>Month</th><td>01</td><td>02</td><td>03</td><td>04</td><td>05</td><td>06</td><td>07</td><td>08</td><td>09</td><td>10</td><td>11</td><td>12</td></tr> <tr><th>Count</th><td>36746</td><td>13929</td><td>35703</td><td>45516</td><td>40114</td><td>60576</td><td>57896</td><td>48675</td><td>15063</td><td>132764</td><td>133678</td><td>134508</td></tr> </table>	Month	01	02	03	04	05	06	07	08	09	10	11	12	Count	36746	13929	35703	45516	40114	60576	57896	48675	15063	132764	133678	134508													
Month	01	02	03	04	05	06	07	08	09	10	11	12																													
Count	36746	13929	35703	45516	40114	60576	57896	48675	15063	132764	133678	134508																													
<p>Арилжаа сурталчилгааны нэвтрүүлгийн хэтрэлт</p> <p>Цагт &lt;15%</p>	<p>Жилийн дундаж</p> <p><b>20,72%</b></p>	<table border="1"> <tr><th>Month</th><td>01</td><td>02</td><td>03</td><td>04</td><td>05</td><td>06</td><td>07</td><td>08</td><td>09</td><td>10</td><td>11</td><td>12</td></tr> <tr><th>Percentage</th><td>14.8%</td><td>20.6%</td><td>22.1%</td><td>23.2%</td><td>26.1%</td><td>18.4%</td><td>17.1%</td><td>19.6%</td><td>19.2%</td><td>22.3%</td><td>22.2%</td><td>23.1%</td></tr> </table>	Month	01	02	03	04	05	06	07	08	09	10	11	12	Percentage	14.8%	20.6%	22.1%	23.2%	26.1%	18.4%	17.1%	19.6%	19.2%	22.3%	22.2%	23.1%													
Month	01	02	03	04	05	06	07	08	09	10	11	12																													
Percentage	14.8%	20.6%	22.1%	23.2%	26.1%	18.4%	17.1%	19.6%	19.2%	22.3%	22.2%	23.1%																													
<p>Үндэсний бүтээл</p> <p>7 хоногт &gt;50%</p>	<p>Жилийн дундаж</p> <p><b>88,3%</b></p>	<table border="1"> <tr><th>Month</th><td>01</td><td>02</td><td>03</td><td>04</td><td>05</td><td>06</td><td>07</td><td>08</td><td>09</td><td>10</td><td>11</td><td>12</td></tr> <tr><th>Percentage</th><td>85%</td><td>89%</td><td>89%</td><td>89%</td><td>89%</td><td>88%</td><td>89%</td><td>88%</td><td>88%</td><td>89%</td><td>89%</td><td>89%</td></tr> </table>	Month	01	02	03	04	05	06	07	08	09	10	11	12	Percentage	85%	89%	89%	89%	89%	88%	89%	88%	88%	89%	89%	89%													
Month	01	02	03	04	05	06	07	08	09	10	11	12																													
Percentage	85%	89%	89%	89%	89%	88%	89%	88%	88%	89%	89%	89%																													
<p>Өөрийн бүтээл</p> <p>7 хоногт &gt;30%</p>	<p>Жилийн дундаж</p> <p><b>45%</b></p>	<table border="1"> <tr><th>Month</th><td>01</td><td>02</td><td>03</td><td>04</td><td>05</td><td>06</td><td>07</td><td>08</td><td>09</td><td>10</td><td>11</td><td>12</td></tr> <tr><th>Percentage</th><td>56%</td><td>55%</td><td>48%</td><td>46%</td><td>53%</td><td>51%</td><td>48%</td><td>43%</td><td>44%</td><td>38%</td><td>23%</td><td>33%</td></tr> </table>	Month	01	02	03	04	05	06	07	08	09	10	11	12	Percentage	56%	55%	48%	46%	53%	51%	48%	43%	44%	38%	23%	33%													
Month	01	02	03	04	05	06	07	08	09	10	11	12																													
Percentage	56%	55%	48%	46%	53%	51%	48%	43%	44%	38%	23%	33%																													
<p>22 цагаас өмнө +18 тэмдэглэгээтэй кино, нэвтрүүлэг гаргасан зөрчил</p>	<p>Жилд</p> <p><b>0</b></p>	<table border="1"> <tr><th>Month</th><td>01</td><td>02</td><td>03</td><td>04</td><td>05</td><td>06</td><td>07</td><td>08</td><td>09</td><td>10</td><td>11</td><td>12</td></tr> <tr><th>Count</th><td>0</td><td>0</td><td>0</td><td>0</td><td>0</td><td>0</td><td>0</td><td>0</td><td>0</td><td>0</td><td>0</td><td>0</td></tr> </table>	Month	01	02	03	04	05	06	07	08	09	10	11	12	Count	0	0	0	0	0	0	0	0	0	0	0	0													
Month	01	02	03	04	05	06	07	08	09	10	11	12																													
Count	0	0	0	0	0	0	0	0	0	0	0	0																													



Мянгат Малчин ТВ	<b>Төрөлжилт:</b>	<b>Арилжааны телевиз- Бусад</b>
	Өдрийн эфирийн цаг:	07:00 – 24:00
	Өдрийн эфирийн хугацаа:	17 цаг





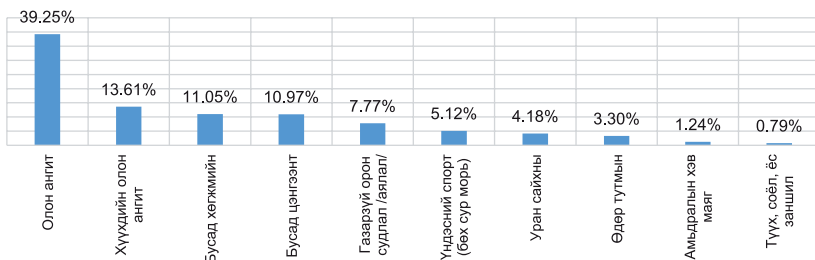


Арилжааны зар сурталчилгаа	967,205 секунд	
Нийгмийн зар сурталчилгаа	34,632 секунд	
Нэг цагт дамжуулсан зар сурталчилгааны хэтрэлт Цагт <15 минут	Жилд <b>26507</b> секунд хэтрүүлсэн	
Блокын 5 минутын хэтрэлтийн тоо, цагаар	Блокын хэтрэлтийн тоо, өдрөөр <b>219</b>	
Арилжаа сурталчилгааны нэвтрүүлгийн хэтрэлт Цагт <15%	Жилийн дундаж <b>12,98%</b>	
Үндэсний бүтээл 7 хоногт >50%	Жилийн дундаж <b>98,8%</b>	
Өөрийн бүтээл 7 хоногт >30%	Жилийн дундаж <b>17%</b>	
22 цагаас өмнө +18 тэмдэглэгээтэй кино, нэвтрүүлэг гаргасан зөрчил	Жилд <b>31</b>	

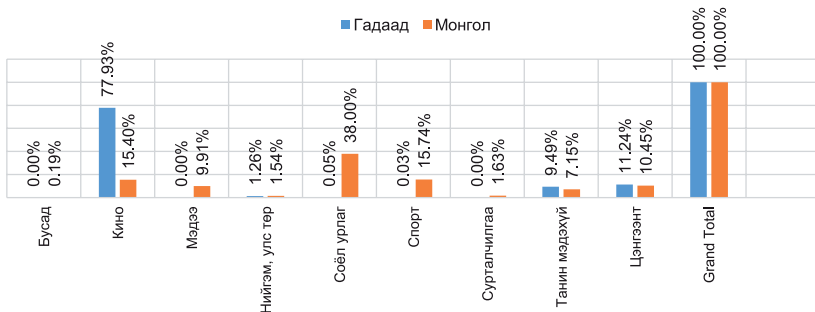


ОН ТВ	<b>Төрөлжилт:</b>	<b>Арилжааны телевиз- Бусад</b>
	Өдрийн эфирийн цаг:	07:00 – 24:00
	Өдрийн эфирийн хугацаа:	17 цаг

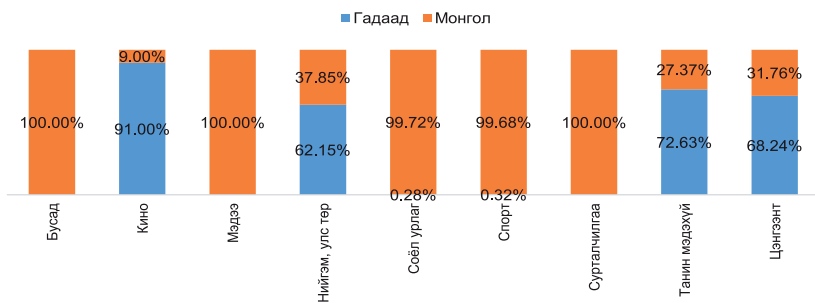
Хамгийн их нийлүүлэгдсэн 10 дэд төрөл, дүнд эзлэх хувиар



Монгол болон Гадаад контентын задаргаа, төрлөөр



Нэвтрүүлгийн төрөл тус бүрт монгол болон гадаад контентын эзлэх хувийн жин

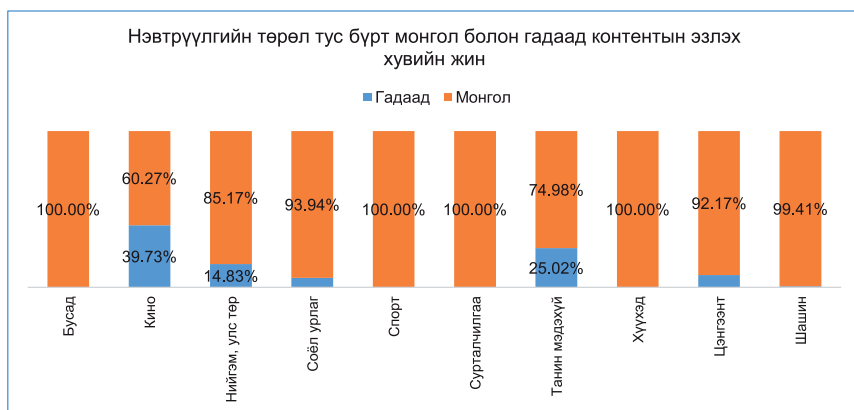
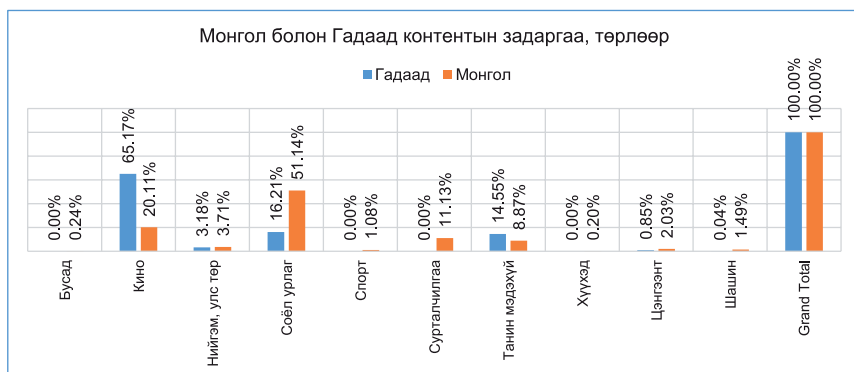
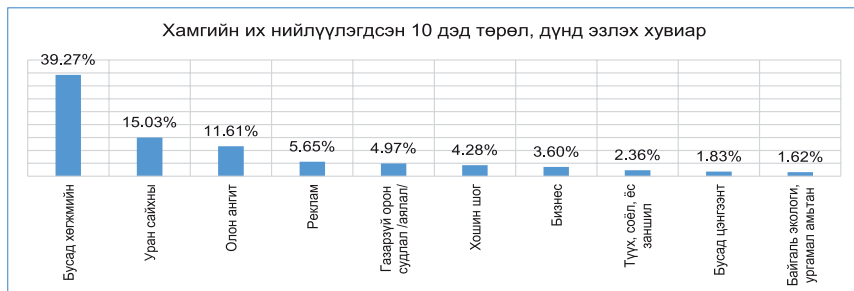




<p>Арилжааны зар сурталчилгаа</p> <p>Нийгмийн зар сурталчилгаа</p>	<p>155,914 секунд</p> <p>67,333 секунд</p>	<table border="1"> <thead> <tr> <th>Month</th> <th>Revenue</th> </tr> </thead> <tbody> <tr><td>01</td><td>39,417</td></tr> <tr><td>02</td><td>187,617</td></tr> <tr><td>03</td><td>33,540</td></tr> <tr><td>04</td><td>2,942</td></tr> <tr><td>05</td><td>101,39</td></tr> <tr><td>06</td><td>4,232</td></tr> <tr><td>07</td><td>59,66</td></tr> <tr><td>08</td><td>21,373</td></tr> <tr><td>09</td><td>6,076</td></tr> <tr><td>10</td><td>7,110</td></tr> <tr><td>11</td><td>3,014</td></tr> <tr><td>12</td><td>3,630</td></tr> <tr><td>01</td><td>594</td></tr> <tr><td>02</td><td>24,95</td></tr> <tr><td>03</td><td>5,293</td></tr> <tr><td>04</td><td>382</td></tr> <tr><td>05</td><td>4,330</td></tr> <tr><td>06</td><td>13,709</td></tr> <tr><td>07</td><td>1,118</td></tr> <tr><td>08</td><td>12,572</td></tr> <tr><td>09</td><td>38,666</td></tr> <tr><td>10</td><td>3,369</td></tr> <tr><td>11</td><td>11,714</td></tr> </tbody> </table>	Month	Revenue	01	39,417	02	187,617	03	33,540	04	2,942	05	101,39	06	4,232	07	59,66	08	21,373	09	6,076	10	7,110	11	3,014	12	3,630	01	594	02	24,95	03	5,293	04	382	05	4,330	06	13,709	07	1,118	08	12,572	09	38,666	10	3,369	11	11,714
Month	Revenue																																																	
01	39,417																																																	
02	187,617																																																	
03	33,540																																																	
04	2,942																																																	
05	101,39																																																	
06	4,232																																																	
07	59,66																																																	
08	21,373																																																	
09	6,076																																																	
10	7,110																																																	
11	3,014																																																	
12	3,630																																																	
01	594																																																	
02	24,95																																																	
03	5,293																																																	
04	382																																																	
05	4,330																																																	
06	13,709																																																	
07	1,118																																																	
08	12,572																																																	
09	38,666																																																	
10	3,369																																																	
11	11,714																																																	
<p>Нэг цагт дамжуулсан зар сурталчилгааны хэтрэлт</p> <p>Цагт &lt;15 минут</p>	<p>Жилд 0 секунд хэтрүүлсэн</p>	<table border="1"> <thead> <tr> <th>Month</th> <th>Revenue</th> </tr> </thead> <tbody> <tr><td>01</td><td>0</td></tr> <tr><td>02</td><td>0</td></tr> <tr><td>03</td><td>0</td></tr> <tr><td>04</td><td>0</td></tr> <tr><td>05</td><td>0</td></tr> <tr><td>06</td><td>0</td></tr> <tr><td>07</td><td>0</td></tr> <tr><td>08</td><td>0</td></tr> <tr><td>09</td><td>0</td></tr> <tr><td>10</td><td>0</td></tr> <tr><td>11</td><td>0</td></tr> <tr><td>12</td><td>0</td></tr> </tbody> </table>	Month	Revenue	01	0	02	0	03	0	04	0	05	0	06	0	07	0	08	0	09	0	10	0	11	0	12	0																						
Month	Revenue																																																	
01	0																																																	
02	0																																																	
03	0																																																	
04	0																																																	
05	0																																																	
06	0																																																	
07	0																																																	
08	0																																																	
09	0																																																	
10	0																																																	
11	0																																																	
12	0																																																	
<p>Блокын 5 минутын хэтрэлтийн тоо, цагаар</p>	<p>Блокын хэтрэлтийн тоо, өдрөөр 6</p>	<table border="1"> <thead> <tr> <th>Month</th> <th>Revenue</th> </tr> </thead> <tbody> <tr><td>01</td><td>159</td></tr> <tr><td>02</td><td>271</td></tr> <tr><td>03</td><td>0</td></tr> <tr><td>04</td><td>0</td></tr> <tr><td>05</td><td>0</td></tr> <tr><td>06</td><td>0</td></tr> <tr><td>07</td><td>0</td></tr> <tr><td>08</td><td>0</td></tr> <tr><td>09</td><td>0</td></tr> <tr><td>10</td><td>29</td></tr> <tr><td>11</td><td>0</td></tr> <tr><td>12</td><td>0</td></tr> </tbody> </table>	Month	Revenue	01	159	02	271	03	0	04	0	05	0	06	0	07	0	08	0	09	0	10	29	11	0	12	0																						
Month	Revenue																																																	
01	159																																																	
02	271																																																	
03	0																																																	
04	0																																																	
05	0																																																	
06	0																																																	
07	0																																																	
08	0																																																	
09	0																																																	
10	29																																																	
11	0																																																	
12	0																																																	
<p>Арилжаа сурталчилгааны нэвтрүүлгийн хэтрэлт</p> <p>Цагт &lt;15%</p>	<p>Жилийн дундаж 0%</p>	<table border="1"> <thead> <tr> <th>Month</th> <th>Revenue</th> </tr> </thead> <tbody> <tr><td>01</td><td>0%</td></tr> <tr><td>02</td><td>0%</td></tr> <tr><td>03</td><td>0%</td></tr> <tr><td>04</td><td>0%</td></tr> <tr><td>05</td><td>0%</td></tr> <tr><td>06</td><td>0%</td></tr> <tr><td>07</td><td>0%</td></tr> <tr><td>08</td><td>0%</td></tr> <tr><td>09</td><td>0%</td></tr> <tr><td>10</td><td>0%</td></tr> <tr><td>11</td><td>0%</td></tr> <tr><td>12</td><td>0%</td></tr> </tbody> </table>	Month	Revenue	01	0%	02	0%	03	0%	04	0%	05	0%	06	0%	07	0%	08	0%	09	0%	10	0%	11	0%	12	0%																						
Month	Revenue																																																	
01	0%																																																	
02	0%																																																	
03	0%																																																	
04	0%																																																	
05	0%																																																	
06	0%																																																	
07	0%																																																	
08	0%																																																	
09	0%																																																	
10	0%																																																	
11	0%																																																	
12	0%																																																	
<p>Үндэсний бүтээл</p> <p>7 хоногт &gt;50%</p>	<p>Жилийн дундаж 34,3%</p>	<table border="1"> <thead> <tr> <th>Month</th> <th>Revenue</th> </tr> </thead> <tbody> <tr><td>01</td><td>48%</td></tr> <tr><td>02</td><td>39%</td></tr> <tr><td>03</td><td>29%</td></tr> <tr><td>04</td><td>28%</td></tr> <tr><td>05</td><td>39%</td></tr> <tr><td>06</td><td>35%</td></tr> <tr><td>07</td><td>37%</td></tr> <tr><td>08</td><td>34%</td></tr> <tr><td>09</td><td>26%</td></tr> <tr><td>10</td><td>34%</td></tr> <tr><td>11</td><td>29%</td></tr> <tr><td>12</td><td>33%</td></tr> </tbody> </table>	Month	Revenue	01	48%	02	39%	03	29%	04	28%	05	39%	06	35%	07	37%	08	34%	09	26%	10	34%	11	29%	12	33%																						
Month	Revenue																																																	
01	48%																																																	
02	39%																																																	
03	29%																																																	
04	28%																																																	
05	39%																																																	
06	35%																																																	
07	37%																																																	
08	34%																																																	
09	26%																																																	
10	34%																																																	
11	29%																																																	
12	33%																																																	
<p>Өөрийн бүтээл</p> <p>7 хоногт &gt;30%</p>	<p>Жилийн дундаж 2%</p>	<table border="1"> <thead> <tr> <th>Month</th> <th>Revenue</th> </tr> </thead> <tbody> <tr><td>01</td><td>0%</td></tr> <tr><td>02</td><td>1%</td></tr> <tr><td>03</td><td>0%</td></tr> <tr><td>04</td><td>1%</td></tr> <tr><td>05</td><td>3%</td></tr> <tr><td>06</td><td>3%</td></tr> <tr><td>07</td><td>3%</td></tr> <tr><td>08</td><td>3%</td></tr> <tr><td>09</td><td>3%</td></tr> <tr><td>10</td><td>2%</td></tr> <tr><td>11</td><td>3%</td></tr> <tr><td>12</td><td>3%</td></tr> </tbody> </table>	Month	Revenue	01	0%	02	1%	03	0%	04	1%	05	3%	06	3%	07	3%	08	3%	09	3%	10	2%	11	3%	12	3%																						
Month	Revenue																																																	
01	0%																																																	
02	1%																																																	
03	0%																																																	
04	1%																																																	
05	3%																																																	
06	3%																																																	
07	3%																																																	
08	3%																																																	
09	3%																																																	
10	2%																																																	
11	3%																																																	
12	3%																																																	
<p>22 цагаас өмнө +18 тэмдэглэгээтэй кино, нэвтрүүлэг гаргасан зөрчил</p>	<p>Жилд 0</p>	<table border="1"> <thead> <tr> <th>Month</th> <th>Revenue</th> </tr> </thead> <tbody> <tr><td>01</td><td>0</td></tr> <tr><td>02</td><td>0</td></tr> <tr><td>03</td><td>0</td></tr> <tr><td>04</td><td>0</td></tr> <tr><td>05</td><td>0</td></tr> <tr><td>06</td><td>0</td></tr> <tr><td>07</td><td>0</td></tr> <tr><td>08</td><td>0</td></tr> <tr><td>09</td><td>0</td></tr> <tr><td>10</td><td>0</td></tr> <tr><td>11</td><td>0</td></tr> <tr><td>12</td><td>0</td></tr> </tbody> </table>	Month	Revenue	01	0	02	0	03	0	04	0	05	0	06	0	07	0	08	0	09	0	10	0	11	0	12	0																						
Month	Revenue																																																	
01	0																																																	
02	0																																																	
03	0																																																	
04	0																																																	
05	0																																																	
06	0																																																	
07	0																																																	
08	0																																																	
09	0																																																	
10	0																																																	
11	0																																																	
12	0																																																	



ОТВ	<b>Төрөлжилт:</b>	<b>Арилжааны телевиз- Бусад</b>
	Өдрийн эфирийн цаг:	07:00 – 24:00
	Өдрийн эфирийн хугацаа:	17 цаг

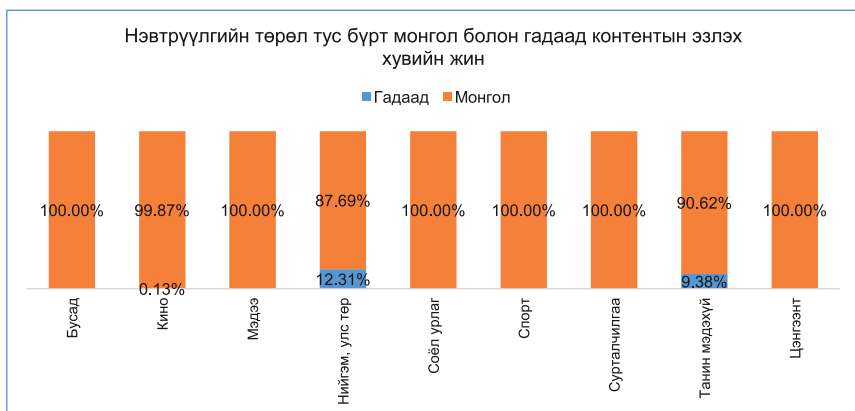
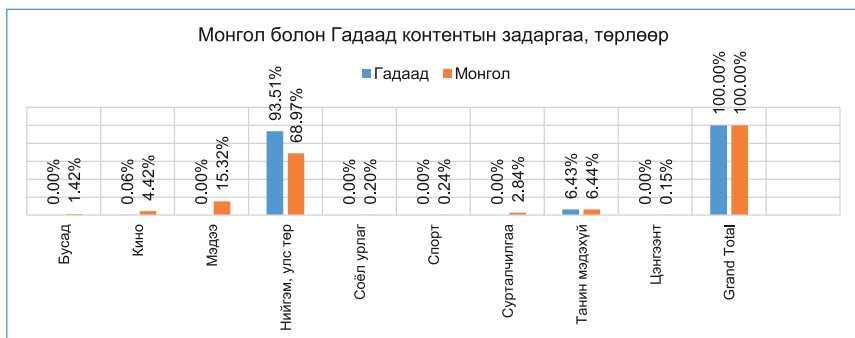
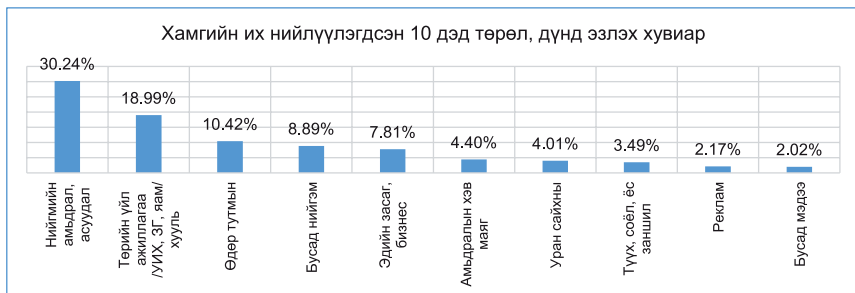




<p>Арилжааны зар сурталчилгаа</p> <p>Нийгмийн зар сурталчилгаа</p>	<p>1,623,331 секунд</p> <p>221,258 секунд</p>	<table border="1"> <thead> <tr> <th>Month</th> <th>Commercial Advertising (seconds)</th> <th>Social Advertising (seconds)</th> </tr> </thead> <tbody> <tr><td>01</td><td>180,747</td><td>46,604</td></tr> <tr><td>02</td><td>117,027</td><td>25,186</td></tr> <tr><td>03</td><td>160,691</td><td>18,350</td></tr> <tr><td>04</td><td>130,334</td><td>10,918</td></tr> <tr><td>05</td><td>141,956</td><td>42,074</td></tr> <tr><td>06</td><td>97,140</td><td>9,410</td></tr> <tr><td>07</td><td>149,119</td><td>28,882</td></tr> <tr><td>08</td><td>130,406</td><td>11,073</td></tr> <tr><td>09</td><td>124,955</td><td>17,329</td></tr> <tr><td>10</td><td>110,941</td><td>12,857</td></tr> <tr><td>11</td><td>134,863</td><td>14,182</td></tr> <tr><td>12</td><td>145,152</td><td>11,393</td></tr> </tbody> </table>	Month	Commercial Advertising (seconds)	Social Advertising (seconds)	01	180,747	46,604	02	117,027	25,186	03	160,691	18,350	04	130,334	10,918	05	141,956	42,074	06	97,140	9,410	07	149,119	28,882	08	130,406	11,073	09	124,955	17,329	10	110,941	12,857	11	134,863	14,182	12	145,152	11,393
Month	Commercial Advertising (seconds)	Social Advertising (seconds)																																							
01	180,747	46,604																																							
02	117,027	25,186																																							
03	160,691	18,350																																							
04	130,334	10,918																																							
05	141,956	42,074																																							
06	97,140	9,410																																							
07	149,119	28,882																																							
08	130,406	11,073																																							
09	124,955	17,329																																							
10	110,941	12,857																																							
11	134,863	14,182																																							
12	145,152	11,393																																							
<p>Нэг цагт дамжуулсан зар сурталчилгааны хэтрэлт</p> <p>Цагт &lt;15 минут</p>	<p>Жилд <b>3685</b> секунд хэтрүүлсэн</p>	<table border="1"> <thead> <tr> <th>Month</th> <th>Seconds exceeding 15 minutes</th> </tr> </thead> <tbody> <tr><td>01</td><td>635</td></tr> <tr><td>02</td><td>674</td></tr> <tr><td>03</td><td>753</td></tr> <tr><td>04</td><td>0</td></tr> <tr><td>05</td><td>709</td></tr> <tr><td>06</td><td>578</td></tr> <tr><td>07</td><td>63</td></tr> <tr><td>08</td><td>0</td></tr> <tr><td>09</td><td>0</td></tr> <tr><td>10</td><td>0</td></tr> <tr><td>11</td><td>273</td></tr> <tr><td>12</td><td>0</td></tr> </tbody> </table>	Month	Seconds exceeding 15 minutes	01	635	02	674	03	753	04	0	05	709	06	578	07	63	08	0	09	0	10	0	11	273	12	0													
Month	Seconds exceeding 15 minutes																																								
01	635																																								
02	674																																								
03	753																																								
04	0																																								
05	709																																								
06	578																																								
07	63																																								
08	0																																								
09	0																																								
10	0																																								
11	273																																								
12	0																																								
<p>Блокын 5 минутын хэтрэлтийн тоо, цагаар</p>	<p>Блокын хэтрэлтийн тоо, өдрөөр</p> <p><b>284</b></p>	<table border="1"> <thead> <tr> <th>Month</th> <th>Number of blocks exceeding 5 minutes</th> </tr> </thead> <tbody> <tr><td>01</td><td>49,247</td></tr> <tr><td>02</td><td>9,375</td></tr> <tr><td>03</td><td>41,611</td></tr> <tr><td>04</td><td>14,058</td></tr> <tr><td>05</td><td>10,344</td></tr> <tr><td>06</td><td>2,443</td></tr> <tr><td>07</td><td>31,045</td></tr> <tr><td>08</td><td>28,711</td></tr> <tr><td>09</td><td>5,117</td></tr> <tr><td>10</td><td>1,519</td></tr> <tr><td>11</td><td>2,537</td></tr> <tr><td>12</td><td>12,592</td></tr> </tbody> </table>	Month	Number of blocks exceeding 5 minutes	01	49,247	02	9,375	03	41,611	04	14,058	05	10,344	06	2,443	07	31,045	08	28,711	09	5,117	10	1,519	11	2,537	12	12,592													
Month	Number of blocks exceeding 5 minutes																																								
01	49,247																																								
02	9,375																																								
03	41,611																																								
04	14,058																																								
05	10,344																																								
06	2,443																																								
07	31,045																																								
08	28,711																																								
09	5,117																																								
10	1,519																																								
11	2,537																																								
12	12,592																																								
<p>Арилжаа сурталчилгааны нэвтрүүлгийн хэтрэлт</p> <p>Цагт &lt;15%</p>	<p>Жилийн дундаж</p> <p><b>3,62%</b></p>	<table border="1"> <thead> <tr> <th>Month</th> <th>Percentage of spots exceeding 15 minutes</th> </tr> </thead> <tbody> <tr><td>01</td><td>4.5%</td></tr> <tr><td>02</td><td>4.0%</td></tr> <tr><td>03</td><td>3.9%</td></tr> <tr><td>04</td><td>5.1%</td></tr> <tr><td>05</td><td>5.3%</td></tr> <tr><td>06</td><td>4.9%</td></tr> <tr><td>07</td><td>4.8%</td></tr> <tr><td>08</td><td>4.6%</td></tr> <tr><td>09</td><td>1.8%</td></tr> <tr><td>10</td><td>1.4%</td></tr> <tr><td>11</td><td>1.5%</td></tr> <tr><td>12</td><td>1.5%</td></tr> </tbody> </table>	Month	Percentage of spots exceeding 15 minutes	01	4.5%	02	4.0%	03	3.9%	04	5.1%	05	5.3%	06	4.9%	07	4.8%	08	4.6%	09	1.8%	10	1.4%	11	1.5%	12	1.5%													
Month	Percentage of spots exceeding 15 minutes																																								
01	4.5%																																								
02	4.0%																																								
03	3.9%																																								
04	5.1%																																								
05	5.3%																																								
06	4.9%																																								
07	4.8%																																								
08	4.6%																																								
09	1.8%																																								
10	1.4%																																								
11	1.5%																																								
12	1.5%																																								
<p>Үндэсний бүтээл</p> <p>7 хоногт &gt;50%</p>	<p>Жилийн дундаж</p> <p><b>83,2%</b></p>	<table border="1"> <thead> <tr> <th>Month</th> <th>Percentage of national content</th> </tr> </thead> <tbody> <tr><td>01</td><td>84%</td></tr> <tr><td>02</td><td>83%</td></tr> <tr><td>03</td><td>86%</td></tr> <tr><td>04</td><td>81%</td></tr> <tr><td>05</td><td>80%</td></tr> <tr><td>06</td><td>83%</td></tr> <tr><td>07</td><td>88%</td></tr> <tr><td>08</td><td>85%</td></tr> <tr><td>09</td><td>80%</td></tr> <tr><td>10</td><td>81%</td></tr> <tr><td>11</td><td>83%</td></tr> <tr><td>12</td><td>85%</td></tr> </tbody> </table>	Month	Percentage of national content	01	84%	02	83%	03	86%	04	81%	05	80%	06	83%	07	88%	08	85%	09	80%	10	81%	11	83%	12	85%													
Month	Percentage of national content																																								
01	84%																																								
02	83%																																								
03	86%																																								
04	81%																																								
05	80%																																								
06	83%																																								
07	88%																																								
08	85%																																								
09	80%																																								
10	81%																																								
11	83%																																								
12	85%																																								
<p>Өөрийн бүтээл</p> <p>7 хоногт &gt;30%</p>	<p>Жилийн дундаж</p> <p><b>6%</b></p>	<table border="1"> <thead> <tr> <th>Month</th> <th>Percentage of self-produced content</th> </tr> </thead> <tbody> <tr><td>01</td><td>3%</td></tr> <tr><td>02</td><td>4%</td></tr> <tr><td>03</td><td>3%</td></tr> <tr><td>04</td><td>2%</td></tr> <tr><td>05</td><td>3%</td></tr> <tr><td>06</td><td>5%</td></tr> <tr><td>07</td><td>7%</td></tr> <tr><td>08</td><td>9%</td></tr> <tr><td>09</td><td>10%</td></tr> <tr><td>10</td><td>6%</td></tr> <tr><td>11</td><td>9%</td></tr> <tr><td>12</td><td>7%</td></tr> </tbody> </table>	Month	Percentage of self-produced content	01	3%	02	4%	03	3%	04	2%	05	3%	06	5%	07	7%	08	9%	09	10%	10	6%	11	9%	12	7%													
Month	Percentage of self-produced content																																								
01	3%																																								
02	4%																																								
03	3%																																								
04	2%																																								
05	3%																																								
06	5%																																								
07	7%																																								
08	9%																																								
09	10%																																								
10	6%																																								
11	9%																																								
12	7%																																								
<p>22 цагаас өмнө +18 тэмдэглэгээтэй кино, нэвтрүүлэг гаргасан зөрчил</p>	<p>Жилд</p> <p><b>1</b></p>	<table border="1"> <thead> <tr> <th>Month</th> <th>Number of violations</th> </tr> </thead> <tbody> <tr><td>01</td><td>0</td></tr> <tr><td>02</td><td>0</td></tr> <tr><td>03</td><td>0</td></tr> <tr><td>04</td><td>0</td></tr> <tr><td>05</td><td>0</td></tr> <tr><td>06</td><td>1</td></tr> <tr><td>07</td><td>0</td></tr> <tr><td>08</td><td>0</td></tr> <tr><td>09</td><td>0</td></tr> <tr><td>10</td><td>0</td></tr> <tr><td>11</td><td>0</td></tr> <tr><td>12</td><td>0</td></tr> </tbody> </table>	Month	Number of violations	01	0	02	0	03	0	04	0	05	0	06	1	07	0	08	0	09	0	10	0	11	0	12	0													
Month	Number of violations																																								
01	0																																								
02	0																																								
03	0																																								
04	0																																								
05	0																																								
06	1																																								
07	0																																								
08	0																																								
09	0																																								
10	0																																								
11	0																																								
12	0																																								



Парламент	<b>Төрөлжилт:</b>	<b>Арилжааны телевиз- Бусад</b>
	Өдрийн эфирийн цаг:	07:00 – 24:00
	Өдрийн эфирийн хугацаа:	17 цаг



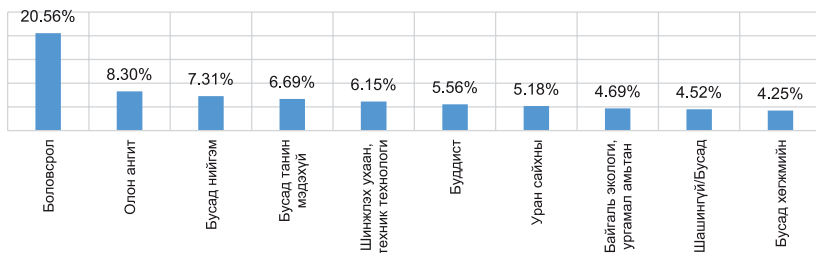


Арилжааны зар сурталчилгаа	81,278 секунд	
Нийгмийн зар сурталчилгаа	439,514 секунд	
Нэг цагт дамжуулсан зар сурталчилгааны хэтрэлт Цагт <15 минут	Жилд 0 секунд хэтрүүлсэн	
Блокын 5 минутын хэтрэлтийн тоо, цагаар	Блокын хэтрэлтийн тоо, өдрөөр 0	
Арилжаа сурталчилгааны нэвтрүүлгийн хэтрэлт Цагт <15%	Жилийн дундаж 0,43%	
Үндэсний бүтээл 7 хоногт >50%	Жилийн дундаж 90,6%	
Өөрийн бүтээл 7 хоногт >30%	Жилийн дундаж 75%	
22 цагаас өмнө +18 тэмдэглэгээтэй кино, нэвтрүүлэг гаргасан зөрчил	Жилд 0	

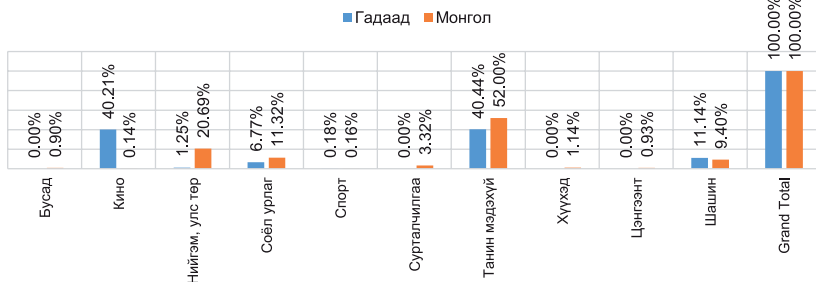


Соён гэгээрүүлэгч	<b>Төрөлжилт:</b>	<b>Арилжааны телевиз- Бусад</b>
	Өдрийн эфирийн цаг:	07:00 – 24:00
	Өдрийн эфирийн хугацаа:	17 цаг

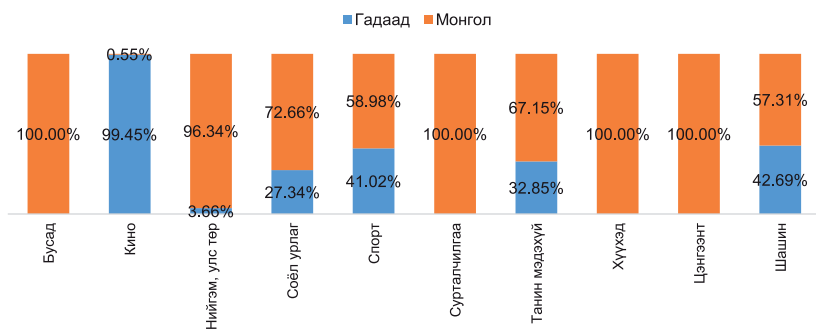
Хамгийн их нийлүүлэгдсэн 10 дэд төрөл, дүнд эзлэх хувиар



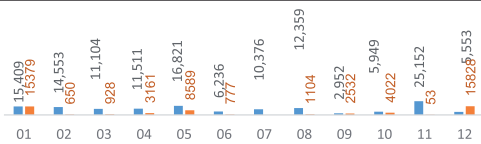
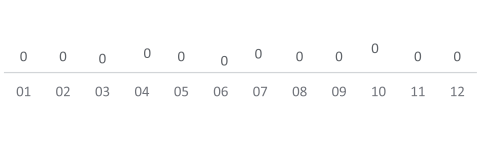
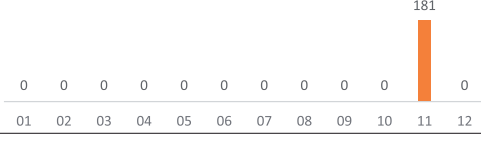
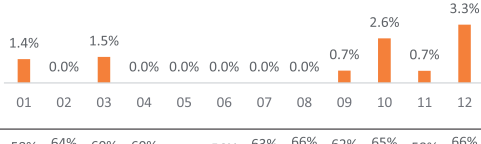
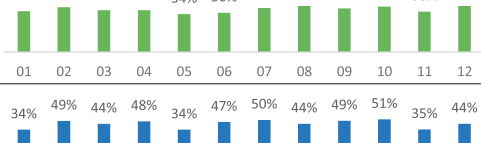


Монгол болон Гадаад контентын задаргаа, төрлөөр



Нэвтрүүлгийн төрөл тус бүрт монгол болон гадаад контентын эзлэх хувийн жин



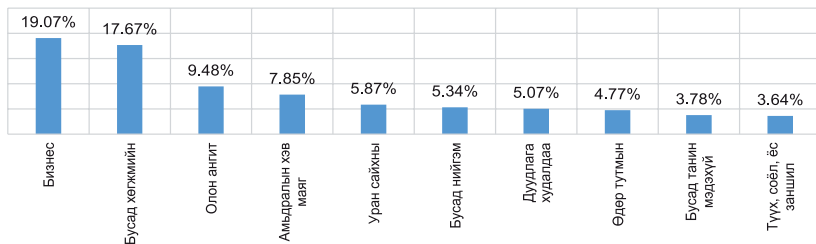


Арилжааны зар сурталчилгаа	137,975 секунд	
Нийгмийн зар сурталчилгаа	53,023 секунд	
Нэг цагт дамжуулсан зар сурталчилгааны хэтрэлт <b>Цагт &lt;15 минут</b>	Жилд <b>0</b> секунд хэтрүүлсэн	
Блокын 5 минутын хэтрэлтийн тоо, цагаар	Блокын хэтрэлтийн тоо, өдрөөр <b>3</b>	
Арилжаа сурталчилгааны нэвтрүүлгийн хэтрэлт <b>Цагт &lt;15%</b>	Жилийн дундаж <b>0,85%</b>	
Үндэсний бүтээл <b>7 хоногт &gt;50%</b>	Жилийн дундаж <b>61%</b>	
Өөрийн бүтээл <b>7 хоногт &gt;30%</b>	Жилийн дундаж <b>44%</b>	
22 цагаас өмнө +18 тэмдэглэгээтэй кино, нэвтрүүлэг гаргасан зөрчил	Жилд <b>0</b>	

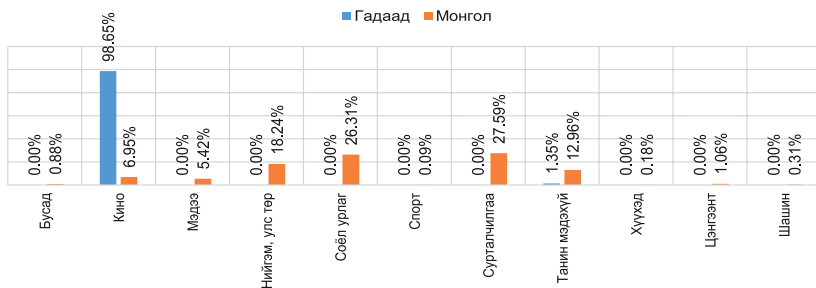


Суваг 1	<b>Төрөлжилт:</b>	<b>Арилжааны телевиз- Бусад</b>
	Өдрийн эфирийн цаг:	07:00 – 24:00
	Өдрийн эфирийн хугацаа:	17 цаг

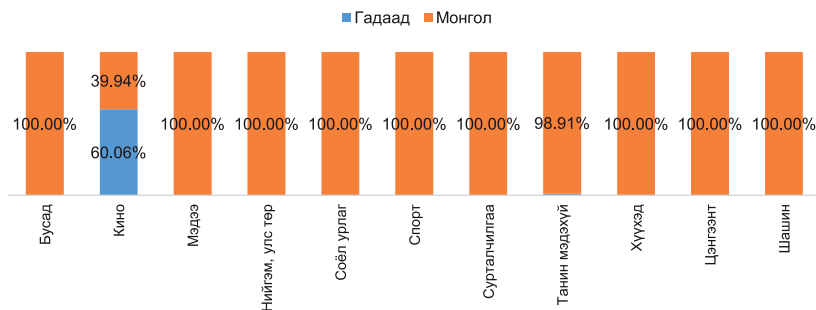
Хамгийн их нийлүүлэгдсэн 10 дэд төрөл, дүнд эзлэх хувиар



Монгол болон Гадаад контентын задаргаа, төрлөөр



Нэвтрүүлгийн төрөл тус бүрт монгол болон гадаад контентын эзлэх хувийн жин



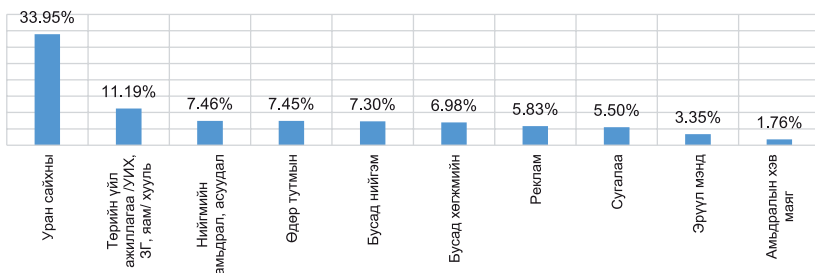


Арилжааны зар сурталчилгаа	677,459 секунд	
Нийгмийн зар сурталчилгаа	364,555 секунд	
Нэг цагт дамжуулсан зар сурталчилгааны хэтрэлт Цагт <15 минут	Жилд <b>229</b> секунд хэтрүүлсэн	
Блокын 5 минутын хэтрэлтийн тоо, цагаар	Блокын хэтрэлтийн тоо, өдрөөр <b>105</b>	
Арилжаа сурталчилгааны нэвтрүүлгийн хэтрэлт Цагт <15%	Жилийн дундаж <b>24,15%</b>	
Үндэсний бүтээл 7 хоногт >50%	Жилийн дундаж <b>90,2%</b>	
Өөрийн бүтээл 7 хоногт >30%	Жилийн дундаж <b>36%</b>	
22 цагаас өмнө +18 тэмдэглэгээтэй кино, нэвтрүүлэг гаргасан зөрчил	Жилд <b>0</b>	

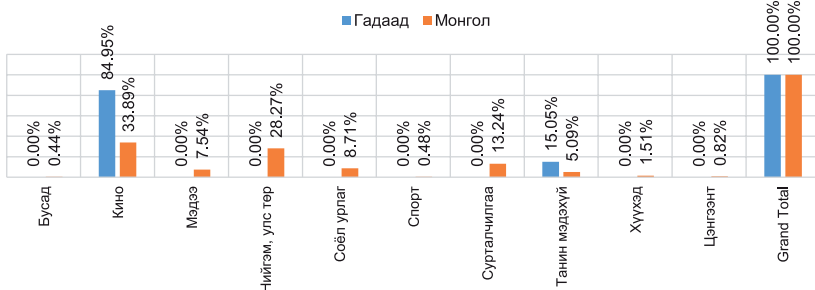


Суваг 7	<b>Төрөлжилт:</b>	<b>Арилжааны телевиз- Бусад</b>
	Өдрийн эфирийн цаг:	07:00 – 24:00
	Өдрийн эфирийн хугацаа:	17 цаг

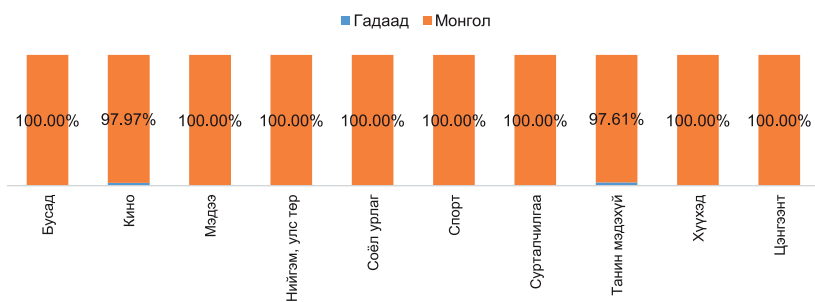
Хамгийн их нийлүүлэгдсэн 10 дэд төрөл, дүнд эзлэх хувиар



Монгол болон Гадаад контентын задаргаа, төрлөөр



Нэвтрүүлгийн төрөл тус бүрт монгол болон гадаад контентын эзлэх хувийн жин

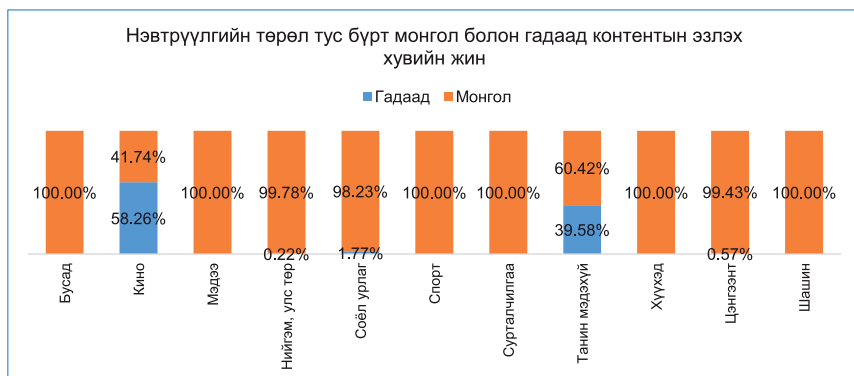
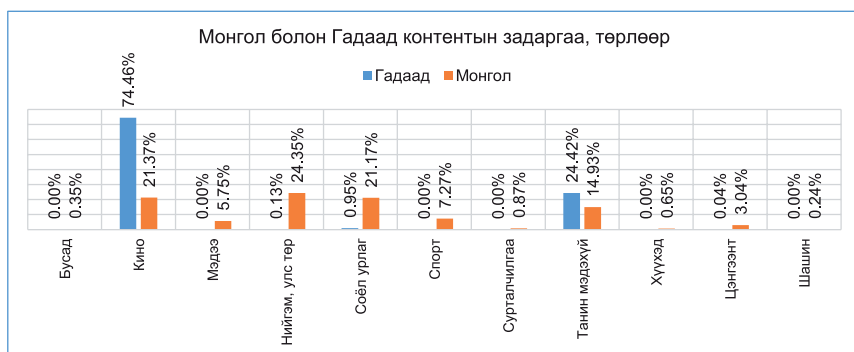




Арилжааны зар сурталчилгаа	1,064,298 секунд	
Нийгмийн зар сурталчилгаа	444,336 секунд	
Нэг цагт дамжуулсан зар сурталчилгааны хэтрэлт Цагт <15 минут	Жилд <b>138</b> секунд хэтрүүлсэн	
Блокын 5 минутын хэтрэлтийн тоо, цагаар	Блокын хэтрэлтийн тоо, өдрөөр <b>121</b>	
Арилжаа сурталчилгааны нэвтрүүлгийн хэтрэлт Цагт <15%	Жилийн дундаж <b>7,27%</b>	
Үндэсний бүтээл 7 хоногт >50%	Жилийн дундаж <b>99,2%</b>	
Өөрийн бүтээл 7 хоногт >30%	Жилийн дундаж <b>20%</b>	
22 цагаас өмнө +18 тэмдэглэгээтэй кино, нэвтрүүлэг гаргасан зөрчил	Жилд <b>0</b>	



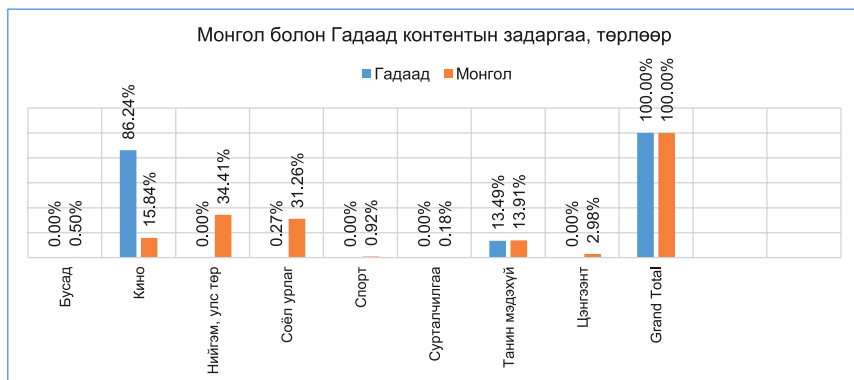
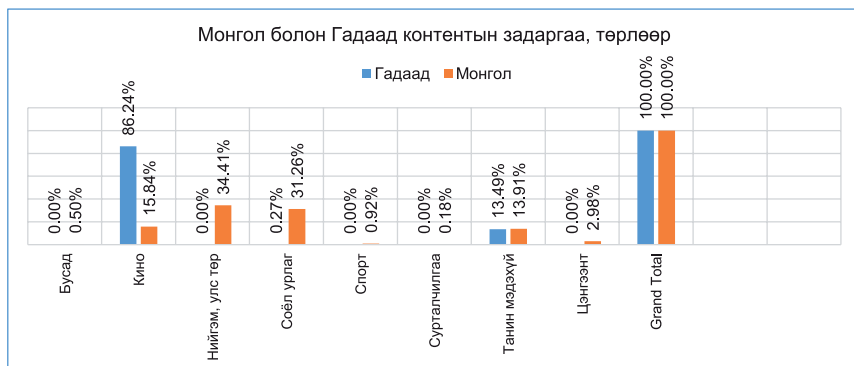
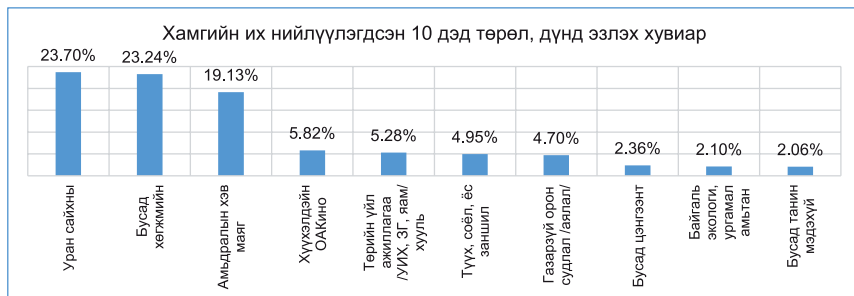
ТВ2	<b>Төрөлжилт:</b>	<b>Арилжааны телевиз- Бусад</b>
	Өдрийн эфирийн цаг:	07:00 – 24:00
	Өдрийн эфирийн хугацаа:	17 цаг



Арилжааны зар сурталчилгаа	29,222 секунд	
Нийгмийн зар сурталчилгаа	83,000 секунд	
Нэг цагт дамжуулсан зар сурталчилгааны хэтрэлт <b>Цагт &lt;15 минут</b>	Жилд <b>0</b> секунд хэтрүүлсэн	0 0 0 0 0 0 0 0 0 0 0 0
Блокын 5 минутын хэтрэлтийн тоо, цагаар	Блокын хэтрэлтийн тоо, өдрөөр <b>4</b>	
Арилжаа сурталчилгааны нэвтрүүлгийн хэтрэлт <b>Цагт &lt;15%</b>	Жилийн дундаж <b>0,02%</b>	0.1% 0.0% 0.0% 0.0% 0.0% 0.0% 0.0% 0.1% 0.0% 0.0% 0.0%
Үндэсний бүтээл <b>7 хоногт &gt;50%</b>	Жилийн дундаж <b>71,1%</b>	
Өөрийн бүтээл <b>7 хоногт &gt;30%</b>	Жилийн дундаж <b>13%</b>	
22 цагаас өмнө +18 тэмдэглэгээтэй кино, нэвтрүүлэг гаргасан зөрчил	Жилд <b>0</b>	0 0 0 0 0 0 0 0 0 0 0 0



ТВЗ	<b>Төрөлжилт:</b>	<b>Арилжааны телевиз- Бусад</b>
	Өдрийн эфирийн цаг:	07:00 – 24:00
	Өдрийн эфирийн хугацаа:	17 цаг





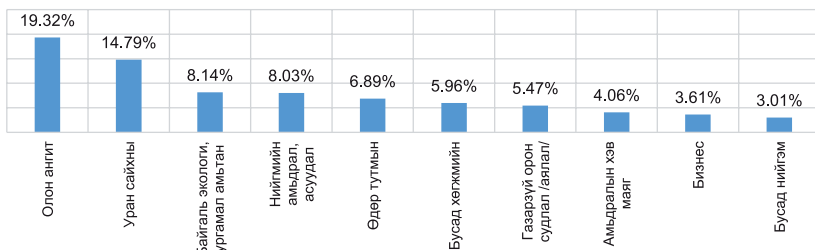


Арилжааны зар сурталчилгаа	28,986 секунд	
Нийгмийн зар сурталчилгаа	13,800 секунд	
Нэг цагт дамжуулсан зар сурталчилгааны хэтрэлт Цагт <15 минут	Жилд 0 секунд хэтрүүлсэн	
Блокын 5 минутын хэтрэлтийн тоо, цагаар	Блокын хэтрэлтийн тоо, өдрөөр 2	
Арилжаа сурталчилгааны нэвтрүүлгийн хэтрэлт Цагт <15%	Жилийн дундаж 0%	
Үндэсний бүтээл 7 хоногт >50%	Жилийн дундаж 40,8%	
Өөрийн бүтээл 7 хоногт >30%	Жилийн дундаж 7%	
22 цагаас өмнө +18 тэмдэглэгээтэй кино, нэвтрүүлэг гаргасан зөрчил	Жилд 0	

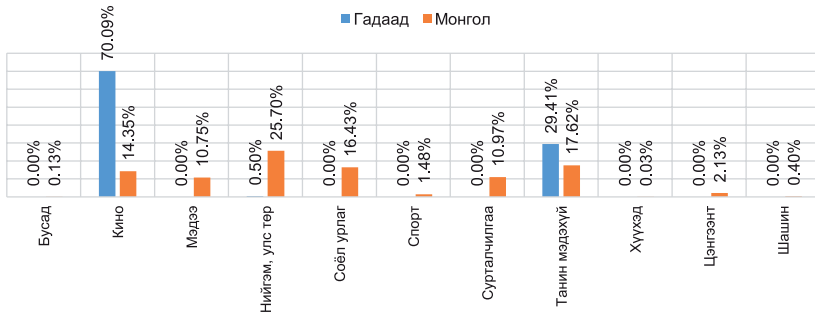


ТВ6	<b>Төрөлжилт:</b>	<b>Арилжааны телевиз- Бусад</b>
	Өдрийн эфирийн цаг:	07:00 – 24:00
	Өдрийн эфирийн хугацаа:	17 цаг

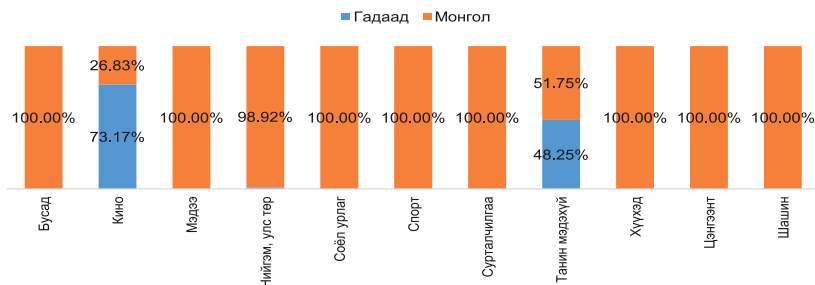
Хамгийн их нийлүүлэгдсэн 10 дэд төрөл, дүнд эзлэх хувиар



Монгол болон Гадаад контентын задаргаа, төрлөөр



Нэвтрүүлгийн төрөл тус бүрт монгол болон гадаад контентын эзлэх хувийн жин

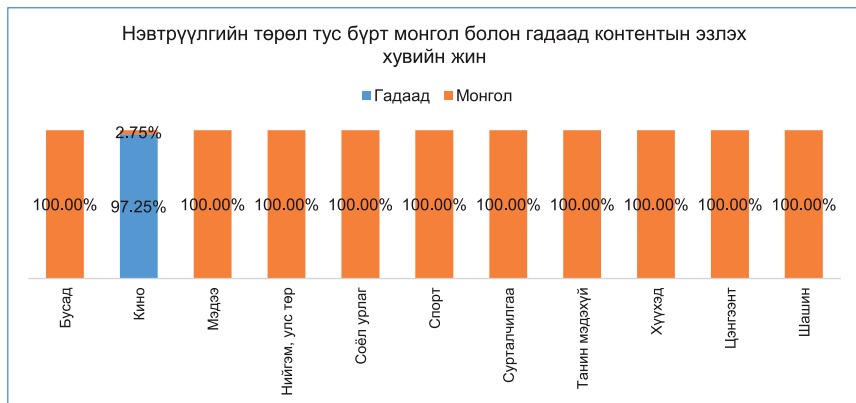
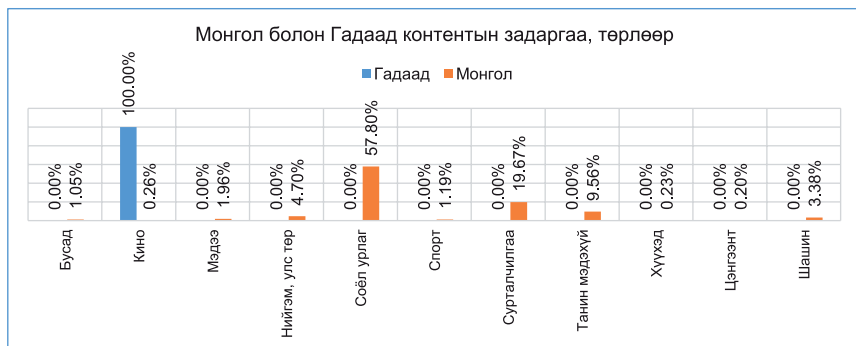




Арилжааны зар сурталчилгаа	432,488 секунд	
Нийгмийн зар сурталчилгаа	264,674 секунд	
Нэг цагт дамжуулсан зар сурталчилгааны хэтрэлт Цагт <15 минут	Жилд 0 секунд хэтрүүлсэн	
Блокын 5 минутын хэтрэлтийн тоо, цагаар	Блокын хэтрэлтийн тоо, өдрөөр 35	
Арилжаа сурталчилгааны нэвтрүүлгийн хэтрэлт Цагт <15%	Жилийн дундаж 4,35%	
Үндэсний бүтээл 7 хоногт >50%	Жилийн дундаж 64,4%	
Өөрийн бүтээл 7 хоногт >30%	Жилийн дундаж 13%	
22 цагаас өмнө +18 тэмдэглэгээтэй кино, нэвтрүүлэг гаргасан зөрчил	Жилд 2	



Талын монгол	<b>Төрөлжилт:</b>	<b>Арилжааны телевиз- Бусад</b>
	Өдрийн эфирийн цаг:	07:00 – 24:00
	Өдрийн эфирийн хугацаа:	17 цаг



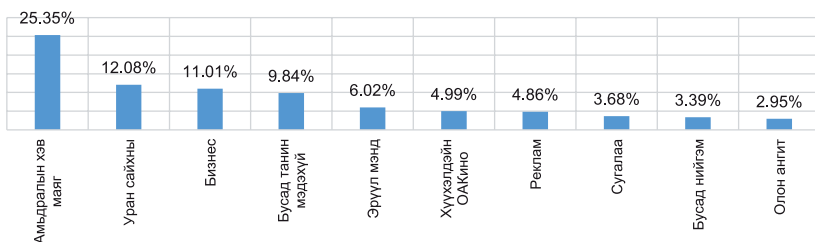


<p>Арилжааны зар сурталчилгаа</p> <p>Нийгмийн зар сурталчилгаа</p>	<p>1,131,524 секунд</p> <p>10,412 секунд</p>	<table border="1"> <thead> <tr> <th>Month</th> <th>Revenue</th> </tr> </thead> <tbody> <tr><td>01</td><td>66,232</td></tr> <tr><td>02</td><td>286</td></tr> <tr><td>03</td><td>42,340</td></tr> <tr><td>04</td><td>70,885</td></tr> <tr><td>05</td><td>174,163</td></tr> <tr><td>06</td><td>197,632</td></tr> <tr><td>07</td><td>83,909</td></tr> <tr><td>08</td><td>92,874</td></tr> <tr><td>09</td><td>586</td></tr> <tr><td>10</td><td>1602</td></tr> <tr><td>11</td><td>75,884</td></tr> <tr><td>12</td><td>1177</td></tr> </tbody> </table>	Month	Revenue	01	66,232	02	286	03	42,340	04	70,885	05	174,163	06	197,632	07	83,909	08	92,874	09	586	10	1602	11	75,884	12	1177
Month	Revenue																											
01	66,232																											
02	286																											
03	42,340																											
04	70,885																											
05	174,163																											
06	197,632																											
07	83,909																											
08	92,874																											
09	586																											
10	1602																											
11	75,884																											
12	1177																											
<p>Нэг цагт дамжуулсан зар сурталчилгааны хэтрэлт</p> <p>Цагт &lt;15 минут</p>	<p>Жилд <b>18657</b> секунд хэтрүүлсэн</p>	<table border="1"> <thead> <tr> <th>Month</th> <th>Excess</th> </tr> </thead> <tbody> <tr><td>01</td><td>0</td></tr> <tr><td>02</td><td>0</td></tr> <tr><td>03</td><td>160</td></tr> <tr><td>04</td><td>6224</td></tr> <tr><td>05</td><td>11687</td></tr> <tr><td>06</td><td>0</td></tr> <tr><td>07</td><td>0</td></tr> <tr><td>08</td><td>0</td></tr> <tr><td>09</td><td>221</td></tr> <tr><td>10</td><td>0</td></tr> <tr><td>11</td><td>365</td></tr> <tr><td>12</td><td>0</td></tr> </tbody> </table>	Month	Excess	01	0	02	0	03	160	04	6224	05	11687	06	0	07	0	08	0	09	221	10	0	11	365	12	0
Month	Excess																											
01	0																											
02	0																											
03	160																											
04	6224																											
05	11687																											
06	0																											
07	0																											
08	0																											
09	221																											
10	0																											
11	365																											
12	0																											
<p>Блокын 5 минутын хэтрэлтийн тоо, цагаар</p>	<p>Блокын хэтрэлтийн тоо, өдрөөр <b>112</b></p>	<table border="1"> <thead> <tr> <th>Month</th> <th>Count</th> </tr> </thead> <tbody> <tr><td>01</td><td>0</td></tr> <tr><td>02</td><td>44</td></tr> <tr><td>03</td><td>2970</td></tr> <tr><td>04</td><td>23434</td></tr> <tr><td>05</td><td>42041</td></tr> <tr><td>06</td><td>1231</td></tr> <tr><td>07</td><td>1110</td></tr> <tr><td>08</td><td>88</td></tr> <tr><td>09</td><td>704</td></tr> <tr><td>10</td><td>466</td></tr> <tr><td>11</td><td>679</td></tr> <tr><td>12</td><td>0</td></tr> </tbody> </table>	Month	Count	01	0	02	44	03	2970	04	23434	05	42041	06	1231	07	1110	08	88	09	704	10	466	11	679	12	0
Month	Count																											
01	0																											
02	44																											
03	2970																											
04	23434																											
05	42041																											
06	1231																											
07	1110																											
08	88																											
09	704																											
10	466																											
11	679																											
12	0																											
<p>Арилжаа сурталчилгааны нэвтрүүлгийн хэтрэлт</p> <p>Цагт &lt;15%</p>	<p>Жилийн дундаж <b>14%</b></p>	<table border="1"> <thead> <tr> <th>Month</th> <th>Percentage</th> </tr> </thead> <tbody> <tr><td>01</td><td>14.8%</td></tr> <tr><td>02</td><td>12.9%</td></tr> <tr><td>03</td><td>6.3%</td></tr> <tr><td>04</td><td>17.8%</td></tr> <tr><td>05</td><td>18.2%</td></tr> <tr><td>06</td><td>17.5%</td></tr> <tr><td>07</td><td>9.7%</td></tr> <tr><td>08</td><td>5.9%</td></tr> <tr><td>09</td><td>17.1%</td></tr> <tr><td>10</td><td>14.1%</td></tr> <tr><td>11</td><td>15.9%</td></tr> <tr><td>12</td><td>17.8%</td></tr> </tbody> </table>	Month	Percentage	01	14.8%	02	12.9%	03	6.3%	04	17.8%	05	18.2%	06	17.5%	07	9.7%	08	5.9%	09	17.1%	10	14.1%	11	15.9%	12	17.8%
Month	Percentage																											
01	14.8%																											
02	12.9%																											
03	6.3%																											
04	17.8%																											
05	18.2%																											
06	17.5%																											
07	9.7%																											
08	5.9%																											
09	17.1%																											
10	14.1%																											
11	15.9%																											
12	17.8%																											
<p>Үндэсний бүтээл</p> <p>7 хоногт &gt;50%</p>	<p>Жилийн дундаж <b>91,3%</b></p>	<table border="1"> <thead> <tr> <th>Month</th> <th>Percentage</th> </tr> </thead> <tbody> <tr><td>01</td><td>86%</td></tr> <tr><td>02</td><td>89%</td></tr> <tr><td>03</td><td>90%</td></tr> <tr><td>04</td><td>92%</td></tr> <tr><td>05</td><td>92%</td></tr> <tr><td>06</td><td>92%</td></tr> <tr><td>07</td><td>92%</td></tr> <tr><td>08</td><td>92%</td></tr> <tr><td>09</td><td>92%</td></tr> <tr><td>10</td><td>93%</td></tr> <tr><td>11</td><td>92%</td></tr> <tr><td>12</td><td>92%</td></tr> </tbody> </table>	Month	Percentage	01	86%	02	89%	03	90%	04	92%	05	92%	06	92%	07	92%	08	92%	09	92%	10	93%	11	92%	12	92%
Month	Percentage																											
01	86%																											
02	89%																											
03	90%																											
04	92%																											
05	92%																											
06	92%																											
07	92%																											
08	92%																											
09	92%																											
10	93%																											
11	92%																											
12	92%																											
<p>Өөрийн бүтээл</p> <p>7 хоногт &gt;30%</p>	<p>Жилийн дундаж <b>30%</b></p>	<table border="1"> <thead> <tr> <th>Month</th> <th>Percentage</th> </tr> </thead> <tbody> <tr><td>01</td><td>42%</td></tr> <tr><td>02</td><td>50%</td></tr> <tr><td>03</td><td>52%</td></tr> <tr><td>04</td><td>27%</td></tr> <tr><td>05</td><td>23%</td></tr> <tr><td>06</td><td>24%</td></tr> <tr><td>07</td><td>25%</td></tr> <tr><td>08</td><td>35%</td></tr> <tr><td>09</td><td>28%</td></tr> <tr><td>10</td><td>16%</td></tr> <tr><td>11</td><td>18%</td></tr> <tr><td>12</td><td>19%</td></tr> </tbody> </table>	Month	Percentage	01	42%	02	50%	03	52%	04	27%	05	23%	06	24%	07	25%	08	35%	09	28%	10	16%	11	18%	12	19%
Month	Percentage																											
01	42%																											
02	50%																											
03	52%																											
04	27%																											
05	23%																											
06	24%																											
07	25%																											
08	35%																											
09	28%																											
10	16%																											
11	18%																											
12	19%																											
<p>22 цагаас өмнө +18 тэмдэглэгээтэй кино, нэвтрүүлэг гаргасан зөрчил</p>	<p>Жилд <b>0</b></p>	<table border="1"> <thead> <tr> <th>Month</th> <th>Count</th> </tr> </thead> <tbody> <tr><td>01</td><td>0</td></tr> <tr><td>02</td><td>0</td></tr> <tr><td>03</td><td>0</td></tr> <tr><td>04</td><td>0</td></tr> <tr><td>05</td><td>0</td></tr> <tr><td>06</td><td>0</td></tr> <tr><td>07</td><td>0</td></tr> <tr><td>08</td><td>0</td></tr> <tr><td>09</td><td>0</td></tr> <tr><td>10</td><td>0</td></tr> <tr><td>11</td><td>0</td></tr> <tr><td>12</td><td>0</td></tr> </tbody> </table>	Month	Count	01	0	02	0	03	0	04	0	05	0	06	0	07	0	08	0	09	0	10	0	11	0	12	0
Month	Count																											
01	0																											
02	0																											
03	0																											
04	0																											
05	0																											
06	0																											
07	0																											
08	0																											
09	0																											
10	0																											
11	0																											
12	0																											

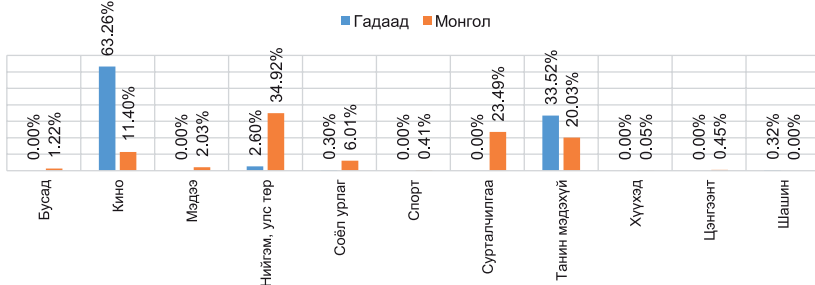


Эко ТВ	<b>Төрөлжилт:</b>	<b>Арилжааны телевиз- Бусад</b>
	Өдрийн эфирийн цаг:	07:00 – 24:00
	Өдрийн эфирийн хугацаа:	17 цаг

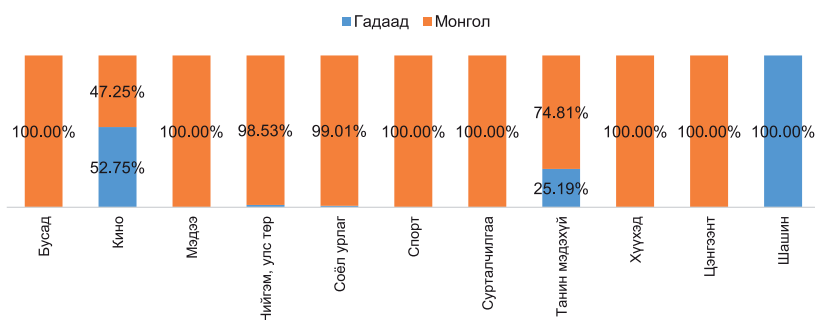
Хамгийн их нийлүүлэгдсэн 10 дэд төрөл, дүнд эзлэх хувиар



Монгол болон Гадаад контентын задаргаа, төрлөөр



Нэвтрүүлгийн төрөл тус бүрт монгол болон гадаад контентын эзлэх хувийн жин

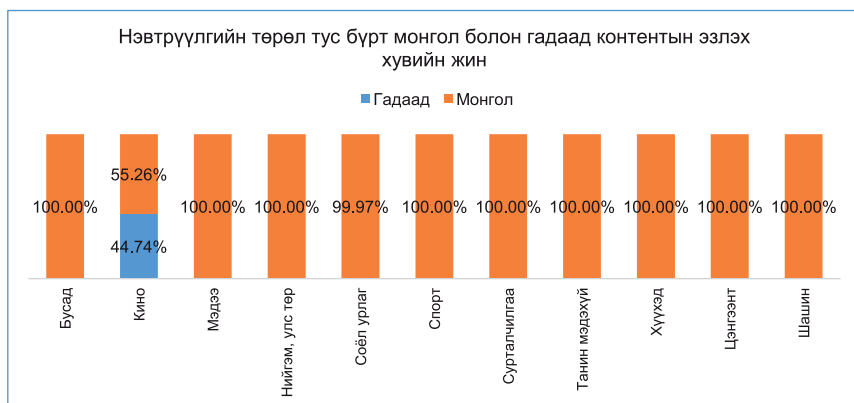
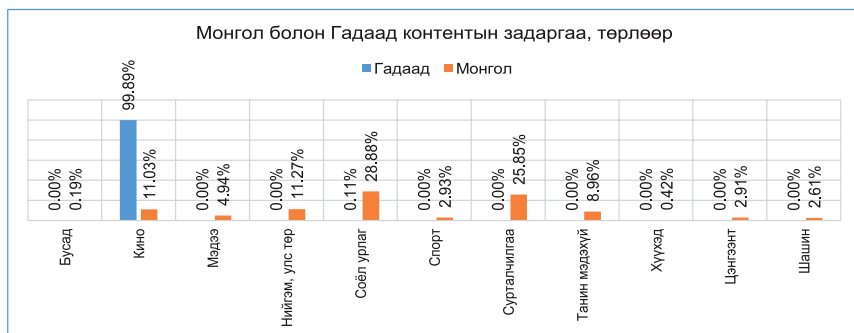




<p>Арилжааны зар сурталчилгаа</p> <p>Нийгмийн зар сурталчилгаа</p>	<p>1,958,732 секунд</p> <p>215,509 секунд</p>	<table border="1"> <thead> <tr> <th>Сар</th> <th>01</th> <th>02</th> <th>03</th> <th>04</th> <th>05</th> <th>06</th> <th>07</th> <th>08</th> <th>09</th> <th>10</th> <th>11</th> <th>12</th> </tr> </thead> <tbody> <tr> <td>Арилжааны зар сурталчилгаа</td> <td>125,888</td> <td>176,826</td> <td>195,723</td> <td>164,227</td> <td>180,723</td> <td>169,412</td> <td>185,164</td> <td>175,606</td> <td>122,303</td> <td>137,159</td> <td>136,615</td> <td>189,086</td> </tr> <tr> <td>Нийгмийн зар сурталчилгаа</td> <td>19,384</td> <td>969</td> <td></td> <td>3,239</td> <td>2,2516</td> <td>2,4899</td> <td>3,2479</td> <td>3,9569</td> <td>3,6741</td> <td>15,723</td> <td>14,698</td> <td>11,902</td> </tr> </tbody> </table>	Сар	01	02	03	04	05	06	07	08	09	10	11	12	Арилжааны зар сурталчилгаа	125,888	176,826	195,723	164,227	180,723	169,412	185,164	175,606	122,303	137,159	136,615	189,086	Нийгмийн зар сурталчилгаа	19,384	969		3,239	2,2516	2,4899	3,2479	3,9569	3,6741	15,723	14,698	11,902
Сар	01	02	03	04	05	06	07	08	09	10	11	12																													
Арилжааны зар сурталчилгаа	125,888	176,826	195,723	164,227	180,723	169,412	185,164	175,606	122,303	137,159	136,615	189,086																													
Нийгмийн зар сурталчилгаа	19,384	969		3,239	2,2516	2,4899	3,2479	3,9569	3,6741	15,723	14,698	11,902																													
<p>Нэг цагт дамжуулсан зар сурталчилгааны хэтрэлт</p> <p>Цагт &lt;15 минут</p>	<p>Жилд <b>5910</b> секунд хэтрүүлсэн</p>	<table border="1"> <thead> <tr> <th>Сар</th> <th>01</th> <th>02</th> <th>03</th> <th>04</th> <th>05</th> <th>06</th> <th>07</th> <th>08</th> <th>09</th> <th>10</th> <th>11</th> <th>12</th> </tr> </thead> <tbody> <tr> <td>Хэтрэлт</td> <td>1145</td> <td>830</td> <td>339</td> <td>469</td> <td>447</td> <td>72</td> <td>1346</td> <td>836</td> <td>212</td> <td>0</td> <td>0</td> <td>214</td> </tr> </tbody> </table>	Сар	01	02	03	04	05	06	07	08	09	10	11	12	Хэтрэлт	1145	830	339	469	447	72	1346	836	212	0	0	214													
Сар	01	02	03	04	05	06	07	08	09	10	11	12																													
Хэтрэлт	1145	830	339	469	447	72	1346	836	212	0	0	214																													
<p>Блокын 5 минутын хэтрэлтийн тоо, цагаар</p>	<p>Блокын хэтрэлтийн тоо, өдрөөр <b>359</b></p>	<table border="1"> <thead> <tr> <th>Сар</th> <th>01</th> <th>02</th> <th>03</th> <th>04</th> <th>05</th> <th>06</th> <th>07</th> <th>08</th> <th>09</th> <th>10</th> <th>11</th> <th>12</th> </tr> </thead> <tbody> <tr> <td>Хэтрэлт</td> <td>18862</td> <td>11713</td> <td>9295</td> <td>7743</td> <td>6266</td> <td>5918</td> <td>6482</td> <td>4889</td> <td>2359</td> <td>1514</td> <td>3224</td> <td>8560</td> </tr> </tbody> </table>	Сар	01	02	03	04	05	06	07	08	09	10	11	12	Хэтрэлт	18862	11713	9295	7743	6266	5918	6482	4889	2359	1514	3224	8560													
Сар	01	02	03	04	05	06	07	08	09	10	11	12																													
Хэтрэлт	18862	11713	9295	7743	6266	5918	6482	4889	2359	1514	3224	8560																													
<p>Арилжаа сурталчилгааны нэвтрүүлгийн хэтрэлт</p> <p>Цагт &lt;15%</p>	<p>Жилийн дундаж <b>14,73%</b></p>	<table border="1"> <thead> <tr> <th>Сар</th> <th>01</th> <th>02</th> <th>03</th> <th>04</th> <th>05</th> <th>06</th> <th>07</th> <th>08</th> <th>09</th> <th>10</th> <th>11</th> <th>12</th> </tr> </thead> <tbody> <tr> <td>Хэтрэлт (%)</td> <td>21.7%</td> <td>18.2%</td> <td>14.0%</td> <td>12.7%</td> <td>13.9%</td> <td>15.5%</td> <td>11.0%</td> <td>13.1%</td> <td>16.1%</td> <td>14.9%</td> <td>14.0%</td> <td>11.8%</td> </tr> </tbody> </table>	Сар	01	02	03	04	05	06	07	08	09	10	11	12	Хэтрэлт (%)	21.7%	18.2%	14.0%	12.7%	13.9%	15.5%	11.0%	13.1%	16.1%	14.9%	14.0%	11.8%													
Сар	01	02	03	04	05	06	07	08	09	10	11	12																													
Хэтрэлт (%)	21.7%	18.2%	14.0%	12.7%	13.9%	15.5%	11.0%	13.1%	16.1%	14.9%	14.0%	11.8%																													
<p>Үндэсний бүтээл 7 хоногт &gt;50%</p>	<p>Жилийн дундаж <b>82,9%</b></p>	<table border="1"> <thead> <tr> <th>Сар</th> <th>01</th> <th>02</th> <th>03</th> <th>04</th> <th>05</th> <th>06</th> <th>07</th> <th>08</th> <th>09</th> <th>10</th> <th>11</th> <th>12</th> </tr> </thead> <tbody> <tr> <td>Үндэсний бүтээл (%)</td> <td>72%</td> <td>75%</td> <td>77%</td> <td>75%</td> <td>84%</td> <td>89%</td> <td>89%</td> <td>89%</td> <td>92%</td> <td>90%</td> <td>81%</td> <td>82%</td> </tr> </tbody> </table>	Сар	01	02	03	04	05	06	07	08	09	10	11	12	Үндэсний бүтээл (%)	72%	75%	77%	75%	84%	89%	89%	89%	92%	90%	81%	82%													
Сар	01	02	03	04	05	06	07	08	09	10	11	12																													
Үндэсний бүтээл (%)	72%	75%	77%	75%	84%	89%	89%	89%	92%	90%	81%	82%																													
<p>Өөрийн бүтээл 7 хоногт &gt;30%</p>	<p>Жилийн дундаж <b>41%</b></p>	<table border="1"> <thead> <tr> <th>Сар</th> <th>01</th> <th>02</th> <th>03</th> <th>04</th> <th>05</th> <th>06</th> <th>07</th> <th>08</th> <th>09</th> <th>10</th> <th>11</th> <th>12</th> </tr> </thead> <tbody> <tr> <td>Өөрийн бүтээл (%)</td> <td>22%</td> <td>29%</td> <td>38%</td> <td>41%</td> <td>42%</td> <td>41%</td> <td>41%</td> <td>44%</td> <td>49%</td> <td>51%</td> <td>47%</td> <td>50%</td> </tr> </tbody> </table>	Сар	01	02	03	04	05	06	07	08	09	10	11	12	Өөрийн бүтээл (%)	22%	29%	38%	41%	42%	41%	41%	44%	49%	51%	47%	50%													
Сар	01	02	03	04	05	06	07	08	09	10	11	12																													
Өөрийн бүтээл (%)	22%	29%	38%	41%	42%	41%	41%	44%	49%	51%	47%	50%																													
<p>22 цагаас өмнө +18 тэмдэглэгээтэй кино, нэвтрүүлэг гаргасан зөрчил</p>	<p>Жилд <b>0</b></p>	<table border="1"> <thead> <tr> <th>Сар</th> <th>01</th> <th>02</th> <th>03</th> <th>04</th> <th>05</th> <th>06</th> <th>07</th> <th>08</th> <th>09</th> <th>10</th> <th>11</th> <th>12</th> </tr> </thead> <tbody> <tr> <td>Зөрчил</td> <td>0</td> <td>0</td> <td>0</td> <td>0</td> <td>0</td> <td>0</td> <td>0</td> <td>0</td> <td>0</td> <td>0</td> <td>0</td> <td>0</td> </tr> </tbody> </table>	Сар	01	02	03	04	05	06	07	08	09	10	11	12	Зөрчил	0	0	0	0	0	0	0	0	0	0	0	0													
Сар	01	02	03	04	05	06	07	08	09	10	11	12																													
Зөрчил	0	0	0	0	0	0	0	0	0	0	0	0																													



Өлзий ТВ	<b>Төрөлжилт:</b>	<b>Арилжааны телевиз- Бусад</b>
	Өдрийн эфирийн цаг:	07:00 – 24:00
	Өдрийн эфирийн хугацаа:	17 цаг



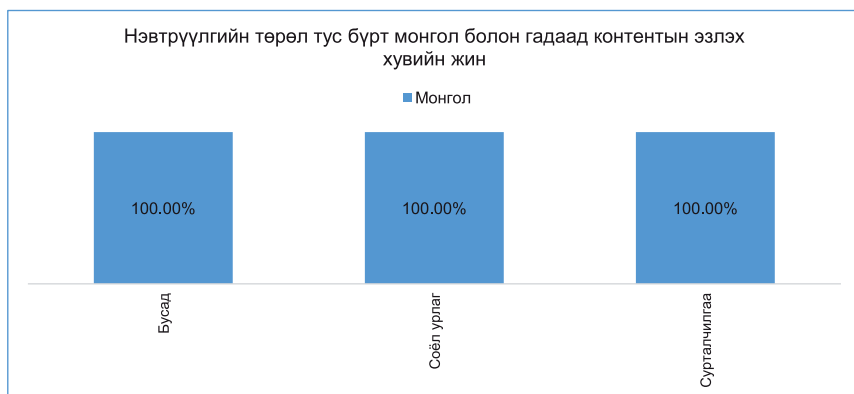
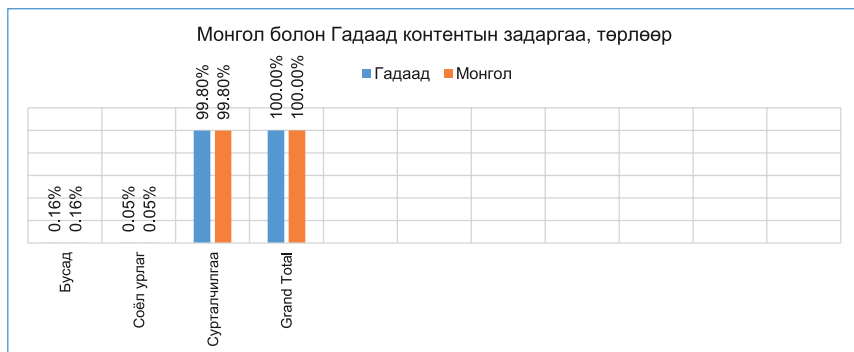




Арилжааны зар сурталчилгаа	1,578,008 секунд	
Нийгмийн зар сурталчилгаа	86,713 секунд	
Нэг цагт дамжуулсан зар сурталчилгааны хэтрэлт Цагт <15 минут	Жилд <b>53608</b> секунд хэтрүүлсэн	
Блокын 5 минутын хэтрэлтийн тоо, цагаар	Блокын хэтрэлтийн тоо, өдрөөр <b>216</b>	
Арилжаа сурталчилгааны нэвтрүүлгийн хэтрэлт Цагт <15%	Жилийн дундаж <b>18,13%</b>	
Үндэсний бүтээл 7 хоногт >50%	Жилийн дундаж <b>91,7%</b>	
Өөрийн бүтээл 7 хоногт >30%	Жилийн дундаж <b>31%</b>	
22 цагаас өмнө +18 тэмдэглэгээтэй кино, нэвтрүүлэг гаргасан зөрчил	Жилд <b>0</b>	



Home shopping	<b>Төрөлжилт:</b>	<b>Арилжаа-Теле худалдаа</b>
	Өдрийн эфирийн цаг:	07:00 – 24:00
	Өдрийн эфирийн хугацаа:	17 цаг



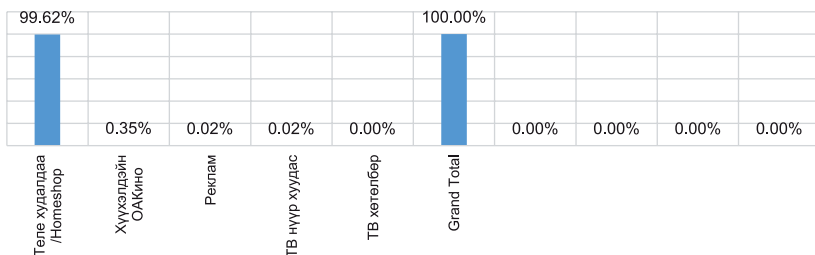


Арилжааны зар сурталчилгаа	0 секунд	
Нийгмийн зар сурталчилгаа	0 секунд	
Нэг цагт дамжуулсан зар сурталчилгааны хэтрэлт Цагт <15 минут	Жилд 0 секунд хэтрүүлсэн	
Блокын 5 минутын хэтрэлтийн тоо, цагаар	Блокын хэтрэлтийн тоо, өдрөөр 0	
Арилжаа сурталчилгааны нэвтрүүлгийн хэтрэлт Цагт <15%	Жилийн дундаж 99,8%	
Төрөлжсөн нэвтрүүлгийн хувь	Жилийн дундаж 99%	
Үндэсний бараа бүтээгдэхүүн сурталчилсан байдал	Жилийн дундаж 22,5%	

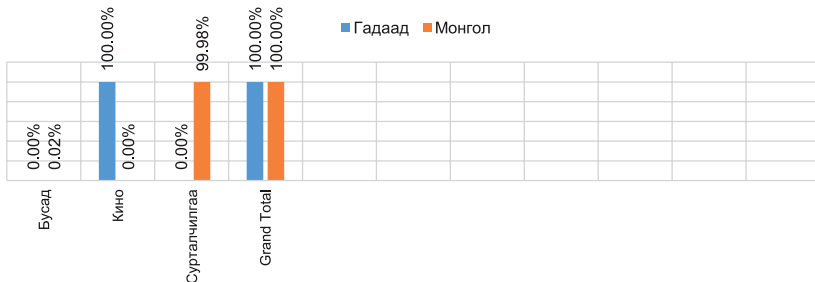


Asar shop	<b>Төрөлжилт:</b>	<b>Арилжаа-Теле худалдаа</b>
	Өдрийн эфирийн цаг:	07:00 – 24:00
	Өдрийн эфирийн хугацаа:	17 цаг

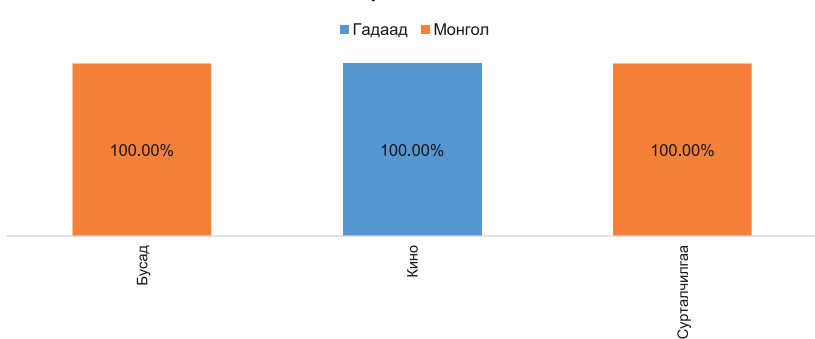
Хамгийн их нийлүүлэгдсэн 10 дэд төрөл, дүнд эзлэх хувиар



Монгол болон Гадаад контентын задаргаа, төрлөөр



Нэвтрүүлгийн төрөл тус бүрт монгол болон гадаад контентын эзлэх хувийн жин

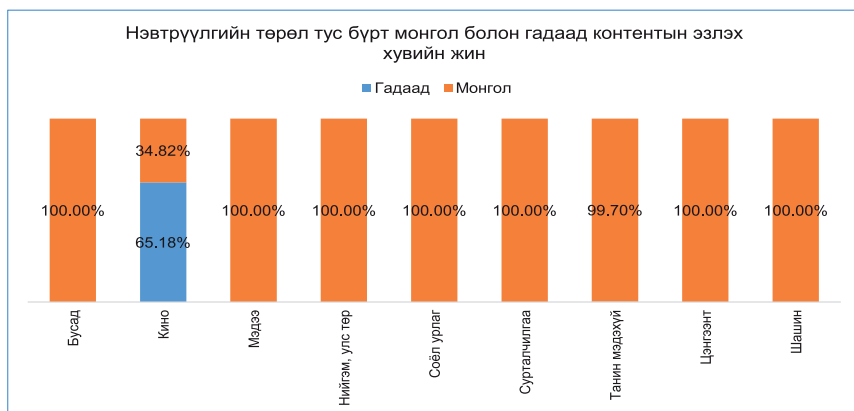
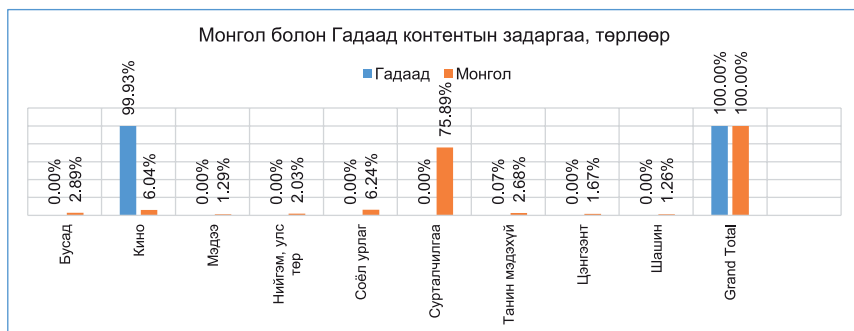
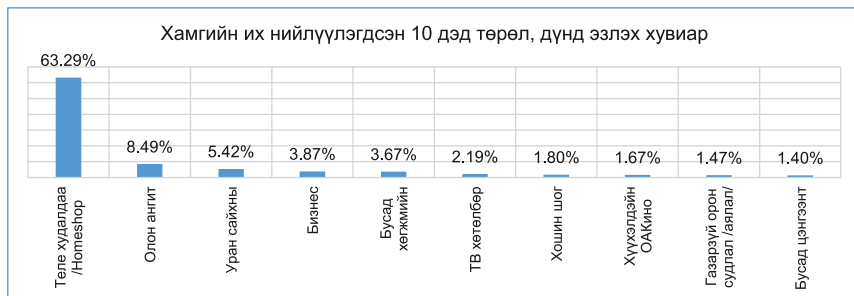




Арилжааны зар сурталчилгаа	0 секунд	
Нийгмийн зар сурталчилгаа	5,675 секунд	
Нэг цагт дамжуулсан зар сурталчилгааны хэтрэлт Цагт <15 минут	Жилд 0 секунд хэтрүүлсэн	
Блокын 5 минутын хэтрэлтийн тоо, цагаар	Блокын хэтрэлтийн тоо, өдрөөр 0	
Арилжаа сурталчилгааны нэвтрүүлгийн хэтрэлт Цагт <15%	Жилийн дундаж 99,6%	
Төрөлжсөн нэвтрүүлгийн хувь	Жилийн дундаж 99%	
Үндэсний бараа бүтээгдэхүүн сурталчилсан байдал	Жилийн дундаж 5.1%	



Trade- Хөгжил	<b>Төрөлжилт:</b>	<b>Арилжаа-Теле худалдаа</b>
	Өдрийн эфирийн цаг:	07:00 – 24:00
	Өдрийн эфирийн хугацаа:	17 цаг





Арилжааны зар сурталчилгаа	17,708 секунд	
Нийгмийн зар сурталчилгаа	0 секунд	
Нэг цагт дамжуулсан зар сурталчилгааны хэтрэлт Цагт <15 минут	Жилд 0 секунд хэтрүүлсэн	
Блокын 5 минутын хэтрэлтийн тоо, цагаар	Блокын хэтрэлтийн тоо, өдрөөр 1	
Арилжаа сурталчилгааны нэвтрүүлгийн хэтрэлт Цагт <15%	Жилийн дундаж 66,91%	
Төрөлжсөн нэвтрүүлгийн хувь	Жилийн дундаж 62%	
Үндэсний бараа бүтээгдэхүүн сурталчилсан байдал	Жилийн дундаж 0%	



# ОРОН НУТГИЙН ТЕЛЕВИЗИЙН МОНИТОРИНГИЙН ЖИЛИЙН ТАЙЛАН





## ОРОН НУТАГ ТЕЛЕВИЗИЙН ЭЗЭМШЛИЙН МЭДЭЭЛЭЛ

2022 оны 12 дугаар сарны 31-ний өдрийн байдлаар

№	Тусгай зөвшөөрөл эзэмшигч	Телевизиийн нэр	Хамрах хүрээ	Үйлчилгээ эрхлэх байршил	Эзэмшлийн мэдээлэл		
					Нэр	Харьяалаг улс	Хувь
1	Ар Би Эм Ти ХХК	АВ ТВ	Архангай аймаг	Эрдэнэбулган сум	О.Амарзаяа	Монгол	100
2	Мичид Ньюс ХХК	Тамир ТВ	Архангай аймаг	Эрдэнэбулган сум	Д.Сундуйжав	Монгол	100
3	Эм Юу Ти Эй ХХК	Саян ТВ	Баян-Өлгий аймаг	Өлгий сум	Б.Энхболд	Монгол	10
					Б. Батболор	Монгол	90
4	Сайхан Монгол ЭИАК ТББ	Сайхан Монгол ТВ	Булган аймаг	Булган сум	Б.Мөнхбаатар	Монгол	100
5	МТД ХХК	Номгон ТВ	Баянхонгор аймаг	Баянхонгор сум	Д.Амгаланбаяр	Монгол	100
6	Өлзийтийн хиймөр өөдөө ХХК	Баянхонгор ТВ	Баянхонгор аймаг	Баянхонгор сум	О.Батбаатар	Монгол	100
7	Ногоон замын эхлэл ХХК	Алтай телевиз	Говь-Алтай аймаг	Есөнбулаг сум	Э.Болормаа	Монгол	100
8	Дархан мэдээлэл төв ХХК	DBS TV	Дархан-Уул аймаг	Дархан-Уул аймаг Дархан сум	Б.Жавхлан	Монгол	100
9	ТВ дөрөв ХХК	TV4	Монгол Улс (Хиймэл дагуулын сүлжээгээр)	Дархан-Уул аймаг Дархан сум	Д.Батболд	Монгол	100
10	Ай Жи Би Ти Виз ХХК	RGB TV	Дархан-Уул аймаг	Дархан-Уул аймаг Дархан сум	Г.Гантулга	Монгол	51
					Ц.Баттогтох	Монгол	49
11	Иргэн М. Мөнхбаяр	Од ТВ	Дархан-Уул аймаг	Шарын гол сум	М.Мөнхбаяр	Монгол	100
12	Ди медиа агентлаг ХХК	DTV	Дорноговь аймаг	Сайншанд сум	З.Энхзул	Монгол	19
					Г.Гантулга	Монгол	60
					Т.Төгөлдөр	Монгол	21
13	Ашдын нөхөр ХХК	Дорнод ТВ	Дорнод аймаг	Хэрлэн сум	Д.Золбаяр	Монгол	80
					Ц.Энхболор	Монгол	20
14	Гэгээн гэгээ ХХК	Мижи ТВ	Дорнод аймаг	Хэрлэн сум	Т.Одхүү	Монгол	50
					А.Дөл	Монгол	50
15	Шинэ зураг ХХК	Жаран ТВ	Дорнод аймаг	Хэрлэн сум	А.Ичинхорлоо	Монгол	100
16	Дорнын Хэрлэн тал НҮТББ	Дорнын ТВ6	Дорнод аймаг	Хэрлэн сум	Э.Жавхлан	Монгол	100



17	Тамсаг мэнэгийн тал ХХК	Талын анир ТВ	Дорнод аймаг	Хэрлэн сум	Н.Эрдэнэбаатар	Монгол	100
18	Завхан толь сонин ХМХ	AIR1 ТВ	Завхан аймаг	Улиастай сум	Д. Батдорж	Монгол	
					Б.Янжмаа		
					Л.Базардаргиа		
					Д.Цэрэнсодном		
					Б.Мөнх-Эрдэнэ		
19	Жавхлант ширээт ХХК	Завхан ТВ	Завхан аймаг	Улиастай сум	Г.Алтангэрэл	Монгол	100
20	Фило ХХК	TV24	Монгол Улс (Хиймэл дагуулын сүлжээгээр)	Орхон аймгийн Баян-Өндөр сум	Такара Эй Энд Ти ХХК (УБ,ХО: Д.Бямбасүрэнлиса)	Монгол	100
21	Номин Макс ХХК	New broadcasting Television	Орхон аймаг	Баян-Өндөр сум	Б.Давааням	Монгол	
					Х.Хишигцэцэг	Монгол	
					Ц.Энхтуяа	Монгол	
					Х.Төгөлдөр	Монгол	
22	Ишилан ХХК	EBS TV	Орхон аймаг	Баян-Өндөр сум	Х.Мөнхтуяа	Монгол	100
23	Эрдэнэт таймс сонин ХМХ	etv	Орхон аймаг	Баян-Өндөр сум	Б.Мөнгөнтуяа	Монгол	100
24	Очир роуд ХХК	Тусгал 1 ТВ	Орхон аймаг	Баян-Өндөр сум	М.Мөнхцэцэг С.Шаравдорж	Монгол Монгол	50 50
25	Асгатын гол ХХК	Мэдээллийн бирж	Орхон аймаг	Баян-Өндөр сум	М.Мөнхбаатар	Монгол	100
26	Бунадо ХХК	Тэнгэр ТВ	Орхон аймаг	Баян-Өндөр сум	Б.Гантуяа	Монгол	20
					Б.Мөнхирээдүй	Монгол	80
27	Эрдэнэт үйлдвэр ТӨҮГ	Эрдэнэт тв	Баян-Өндөр сум	Орхон аймагт	Төрийн өмчийн бодлого зохицуулалтын газар ТӨҮГ	Монгол	100
28	Хас-Өрлөг ТББ	Хас ТВ	Өвөрхангай аймаг	Арвайхээр сум	Т.Чимэддорж	Монгол	
					Т.Төмөрдулам	Монгол	
					Т.Доржжанцан	Монгол	
					Д.Алтанчимэг	Монгол	
					Н.Дэлгэрмаа	Монгол	
29	Түвдэнгийн Бор Интернэшнл ХХК	Алтан говь ТВ	Өмнөговь аймаг	Даланзадгад сум	Ажнайкорпораци ХХК (УБ, ХО: Д.Бат-Эрдэнэ)	Монгол	90
					Б.Цэдэнсамба	Монгол	10



30	Ёл цуурай ХХК	Говь HD TV	Өмнөговь аймаг	Даланзадгад сум	M.Мөнхбат	Монгол	16.33
					Г.Ганзориг	Монгол	17
					Г.Данзанлхагва	Монгол	17
					Б.Мишээл	Монгол	17
					Л.Мөнхнасан	Монгол	16.33
31	Говийн долгион мэдээллийн төв НҮТББ	Говийн наран ТВ	Өмнөговь аймаг	Даланзадгад сум	Д.Энхжаргал	Монгол	16.33
					Д.Наранчимэг	Монгол	10
					Б.Мөнхжаргал	Монгол	10
32	Датуком ХХК	BBS TV	Монгол Улс (Хиймэл дагуулын сүлжээгээр)	Сүхбаатар аймгийн Баруун-Урт сум	Б.Сайнжаргал	Монгол	80
					Ж.Батсуурь	Монгол	50
33	Морьтын ширээ ХХК	SB TV	Монгол Улс (Хиймэл дагуулын сүлжээгээр)	Сүхбаатар аймгийн Баруун-Урт сум	Д.Хосбаяр	Монгол	50
					Н.Цамбанүрдэв	Монгол	100
34	Миний Монгол Энтертаймэнт ХХК	Миний монгол	Сэлэнгэ аймаг	Сүхбаатар сум	М.Уламбадрах	Монгол	100
35	Төв ньюс ХХК	TBS	Төв аймаг	Зуун мод сум	Ж.Болдбаатар	Монгол	5
					Э.Жарангэрэл	Монгол	25
					Э.Баясгалан	Монгол	50
					О.Мөнхбат	Монгол	20
36	Очир Арвай төв ХХК	Төв ТВ	Төв аймаг	Зуун мод сум	Ж.Энхбаатар	Монгол	100
37	Сама-Увс ХХК	Увс ТВ	Увс аймаг	Улаангом сум	С.Хунчин	Монгол	100
38	Хоса ТВ ХХК	MBC ТВ	Увс аймаг	Улаангом сум	Хоса ХХК (ҮБ, ХО: Н.Лхагважав)	Монгол	100
39	Огторгуйн асар нийтийн мэдээллийн төв НҮТББ	Ховд телевиз	Ховд аймаг	Жаргалант сум	Н.Баасанжав	Монгол	50
					П.Самбалхүндэв	Монгол	50
40	Некст дэвшил ХХК	Олон ястны телевиз	Ховд аймаг	Жаргалант сум	Ч.Нямхүү	Монгол	100
41	Хувь хүний хөгжил баруун бүсийн институт НҮТББ	Гэгээ TV	Ховд аймаг	Жаргалант сум	Г.Бадрах	Монгол	25
					Б.Гантогоо	Монгол	50
					Б.Ганзориг	Монгол	25
42	Ойрад ТВ ХХК	Ойрад ТВ	Ховд аймаг	Жаргалант сум	Б.Галсандовдон	Монгол	30
					А.Мягмардорж	Монгол	40
					Ө.Энхтүвшин	Монгол	30



43	Хөвсгөл мэдээллийн төв НУТББ	Далай эзж ТВ	Хөвсгөл аймаг	Мөрөн сум	Х.Бямбадалай	Монгол	
					Б.Гантулга	Монгол	
					Р.Ганбаатар	Монгол	
					Г.Чингүнжав	Монгол	
					Ё.Бадраа	Монгол	
44	Өсөх прогресс ХХК	Хөвсгөл ТВ	Хөвсгөл аймаг	Мөрөн сум	С.Бямбадалай	Монгол	48.7
					Б.Бат-Эрдэнэ	Монгол	51.3
45	Лха сүлдэн тэнгэр ХХК	Түмний ТВ	Хөвсгөл аймаг	Мөрөн сум	П.Жаргал	Монгол	100
46	Өндөрхаан цахим ертөнц НУТББ	Өндөрхаан ТВ	Хэнтий аймаг	Хэрлэн сум	Ө.Одмаа	Монгол	100
47	Буян налайх ХХК	Буян телевиз	УБ хотын Налайх дүүрэг	Налайх дүүрэг	С.Нэргүй	Монгол	100

### Орон нутаг: Арилжааны телевиз

1	Дербес ХХК	Дербес ТВ	Баян-Өлгий аймаг	Өлгий сум	С.Күмисбек	Монгол	50
					А.Кенжебай	Монгол	50
2	Ийт юу би өү ХХК	D1	Дорнод аймаг	Хэрлэн сум	П.Гэрэлбаатар	Монгол	100
3	Эхлэх шинэ жаргалант ХХК	Жаргалант ТВ	Ховд аймаг	Жаргалант сум	Г.Энхбаяр	Монгол	100

### Хүснэгт 1. 2022 оны мониторинг хийсэн орон нутгийн телевизүүд

#	Телевиз, сувгийн нэр	Аймаг	#	Телевиз, сувгийн нэр	Аймаг
2022 оны турш бүтэн мониторинг					
1	ТВ4	Дархан-Уул	3	BBS	Сүхбаатар
2	ТВ24	Орхон			
2022 оны 1-р улирал					
1	АВТВ	Архангай	9	Air 1	Завхан
2	Тамир	Архангай	10	Завхан	Завхан
3	Дербес	Баян-Өлгий	11	MBS	Орхон
4	Саян	Баян-Өлгий	12	MBC	Увс
5	Баянхонгор	Баянхонгор	13	Сама	Увс
6	Номгон	Баянхонгор	14	Олон ястан	Ховд
7	Миний нутаг	Говь-Алтай	15	Ховд	Ховд
8	ТВ6	Дорнод			
2022 оны 2-р улирал					
1	Сайхан Монгол	Булган	10	EgTV	Орхон



2	DBS	Дархан-Уул	11	NBTV	Орхон
3	RGB	Дархан-Уул	12	Мэдээллийн бирж	Орхон
4	DTV	Дорноговь	13	Тусгал 1	Орхон
5	Д1 ТВ	Дорнод	14	Тэнгэр	Орхон
6	Дорнод	Дорнод	15	Эрдэнэт ТВ	Орхон
7	Жаран	Дорнод	16	Налайх	Налайх дүүрэг
8	Мижиг	Дорнод	17	Жаргалант	Ховд
9	EBS	Орхон	18	Өндөрхаан	Хэнтий
2022 оны 3-р улирал					
1	АВТВ	Архангай	9	Налайх	Налайх дүүрэг
2	Дербес	Баян-Өлгий	10	Өндөрхаан	Хэнтий
3	Баянхонгор	Баянхонгор	11	Түмний ТВ	Хөвсгөл
4	Номгон	Баянхонгор	12	Хөвсгөл	Хөвсгөл
5	Сайхан Монгол	Булган	13	UCTV	Өмнөговь
6	DBS	Дархан-Уул	14	Алтан говь	Өмнөговь
7	Эрдэнэт ТВ	Орхон	15	Говийн наран	Өмнөговь
8	Төв ТВ	Төв			
2022 оны 4-р улирал					
1	Тамир	Архангай	10	Налайх	Налайх дүүрэг
2	Саян	Баян-Өлгий	11	МВС	Увс
3	Миний нутаг	Говь-Алтай	12	Сама	Увс
4					
5	RGB	Дархан-Уул	13	Ховд	Ховд
6	Аиг 1	Завхан	14	UCTV	Өмнөговь
7	Завхан	Завхан	15	Алтан говь	Өмнөговь
8	NBTV	Орхон	16	Говийн наран	Өмнөговь
9	Мэдээллийн бирж	Орхон			

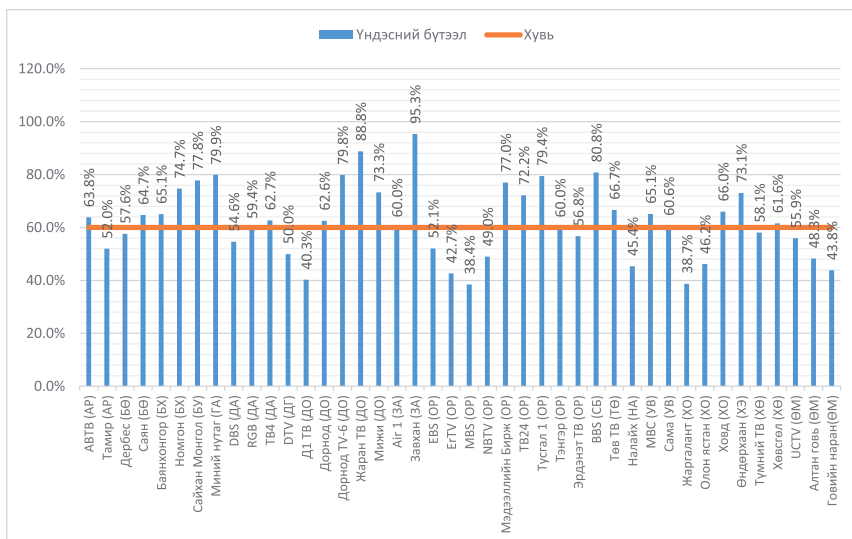


## Нэг. Үндэсний бүтээлийн хувь, хэмжээ

Телевизийн хөтөлбөрт тавигдах шаардлага:

**3.2. Өргөн нэвтрүүлгийн телевизийн 7 хоногийн хөтөлбөрийн нийт цагийн 60 хувиас доошгүй нь үндэсний бүтээл, нэвтрүүлэг байна.**

Зураг 1. Орон нутгийн ТВ-үүдийн үндэсний бүтээлийн хувь хэмжээ



2022 оны мониторинг хийгдсэн орон нутгийн телевизүүдийг өргөн нэвтрүүлгийн телевизийн хөтөлбөрт тавигдах шаардлагад хамааруулж мониторингийн үзүүлэлтүүдийг боловсрууллаа.

Орон нутгийн телевизүүд жилийн хугацаанд бүгд нэгэн жигд хянагддаггүй онцлогтой бөгөөд ТВ4 (Дархан), BBS (Сүхбаатар), ТВ24(Орхон) телевизүүд 12 сарын турш хянагдсан үзүүлэлттэй байна.

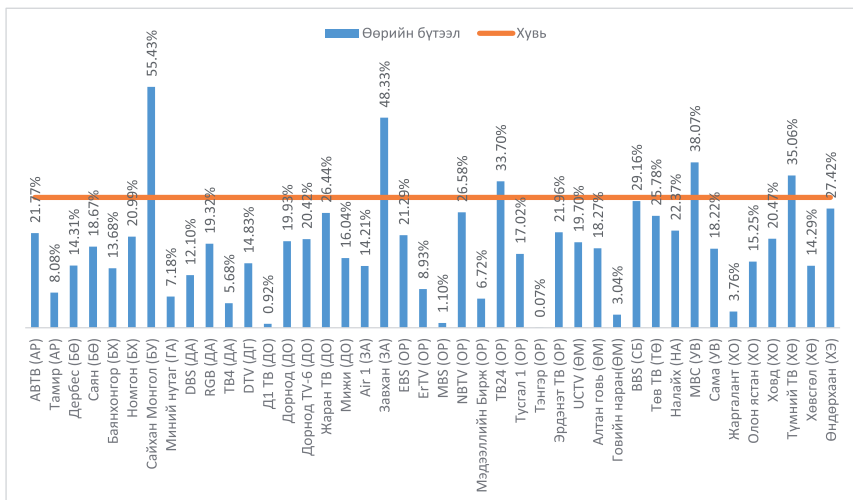
Дээрх зурагт өргөн нэвтрүүлгийн телевизүүдийн “Үндэсний бүтээл”-д тавигдах шаардлагыг хангаагүй 18 телевиз байна. Энэхүү үзүүлэлтийн хувьд ТВ тус бүр дээр улиралд хянагдсан үзүүлэлтийн дунджаар бодсон үзүүлэлт болно. RGB (Дархан) телевизийн хувьд шаардлагыг хангахад 0,6%, Түмний ТВ (Хөвсгөл) –ийн хувьд 1,9% дутсан байна.

## Хоёр. Өөрийн бүтээлийн хувь, хэмжээ

Телевизийн хөтөлбөрт тавигдах шаардлага:

**3.4. Телевизийн 7 хоногийн хөтөлбөрийн нийт цагийн 30 хувиас доошгүй нь өөрийн бүтээл, нэвтрүүлэг байх бөгөөд өөрийн редакцын бодлогын хүрээнд тухайн телевизэд бэлтгэсэн байна.**

Зураг 2. Орон нутгийн ТВ-үүдийн өөрийн бүтээлийн хувь хэмжээ, жилийн дунджаар



2022 онд мониторинг хийгдсэн нийт 42 орон нутгийн телевизүүдээс “Өөрийн бүтээл”-ийн шаардлага хангасан Сайхан монгол ТВ(Булган), ТВ24(Орхон), Түмний ТВ (Хөвсгөл) телевизүүд өмнөх жилүүдийн адил шаардлагын биелэлт хангасан бол Завхан ТВ(Завхан), MBC(Увс) сувгууд өмнөх жилтэй харьцуулахад үзүүлэлт нэмэгдэж шаардлага хангасан 5 телевизэд багтжээ. Огт шаардлага хангаагүй 37 телевизээс Миний нутаг (Говь-Алтай), Жаран ТВ (Дорнод), BBS (Сүхбаатар) телевизүүд өмнөх жилтэй харьцуулахад үзүүлэлт буурч шаардлагын биелэлт хангаагүй телевизэд багтсан байна. BBS (Сүхбаатар) телевизийн хувьд шаардлагын биелэлтийг хангахад 0,84% дутуу байна.

Шаардлага хангаагүй хамгийн бага үзүүлэлттэй телевиз нь Д1(Дорнод)-0,92%, Тэнгэр(Орхон)-0,07%-тай байна.

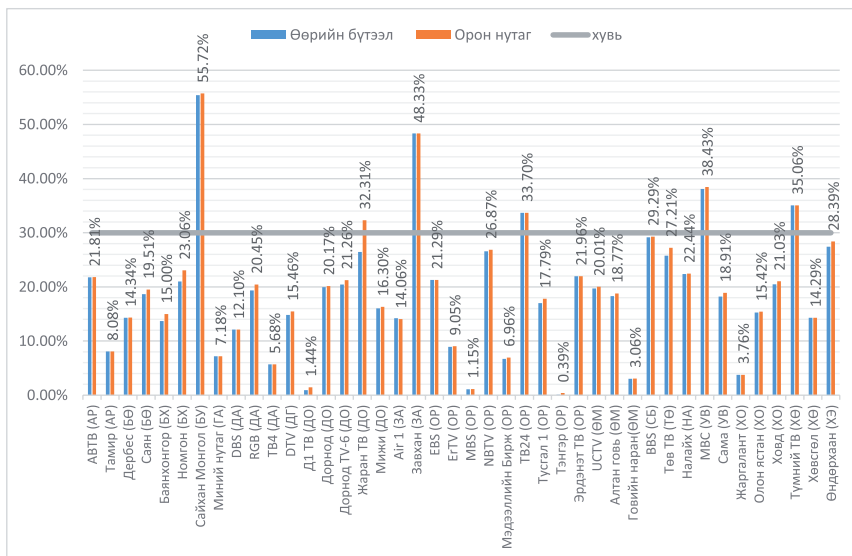


## Гурав. Орон нутгийн бүтээлийн хувь, хэмжээ

Телевизийн хөтөлбөрт тавигдах шаардлага:

3.6. Орон нутгийн телевизийн 7 хоногийн хөтөлбөрийн нийт цагийн 30 хувиас доошгүй нь орон нутгийн бүтээл байна.

Зураг 3. Орон нутгийн ТВ-үүдийн өөрийн бүтээл, орон нутгийн бүтээлийн харьцаа, жилийн дундаж хувиар



Орон нутгийн телевизүүдийн хувьд “Өөрийн бүтээл”, “Орон нутгийн бүтээл”-д тавигдах шаардлагын хувь адилхан 30%-ийн үзүүлэлттэй байдаг.

2022 онд орон нутгийн нийт 42 телевизээс “Орон нутгийн бүтээл”-д тавигдах шаардлагыг хангасан 5 телевиз байна. Өөрийн бүтээлийн шаардлага хангасан телевизийн үзүүлэлттэй адилхан үзүүлэлттэй байгааг дээрх зургаас харж болно.





## Дөрөв. Үндэсний түүх, соёл уламжлал, хүүхэд, -танин мэдэхүйн нэвтрүүлэг

Хүснэгт 2. Үндэсний түүх, соёл, уламжлалын нэвтрүүлэг, улирал тус бүрээр

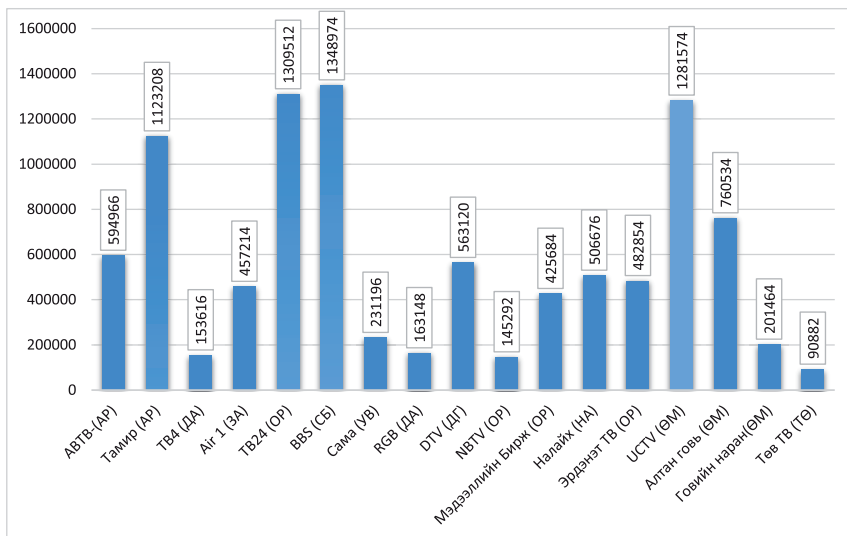
Орон нутгийн Телевиз	2022 оны 1-р улирал				
	Нийт нэвтрүүлгийн цаг	Дотоод нэвтрүүлгийн цаг	Гадаад нэвтрүүлгийн цаг	Дотоод нэвтрүүлгийн хувь	Гадаад нэвтрүүлгийн хувь
АВТВ-(АР)	45:48:07	45:48:07	0:00:00	100%	0%
Тамир (АР)	107:35:20	106:44:18	0:51:02	99%	1%
ТВ4 (ДА)	11:46:28	11:46:28	0:00:00	100%	0%
Air 1 (ЗА)	0:00:00	0:00:00	0:00:00	0%	0%
ТВ24 (ОР)	43:30:40	41:02:34	2:28:06	94%	6%
BBS (СБ)	50:29:19	49:07:35	1:21:44	97%	3%
Сама (УВ)	19:34:55	19:34:55	0:00:00	100%	0%
2022 оны 2-р улирал					
RGB (ДА)	11:51:44	11:51:44	0:00:00	100%	0%
ТВ4 (ДА)	0:42:18	0:42:18	0:00:00	100%	0%
DTV (ДГ)	78:12:40	78:12:40	0:00:00	100%	0%
NBTV (ОР)	8:08:52	7:19:52	0:49:00	90%	10%
Мэдээллийн Бирж (ОР)	11:12:43	11:12:43	0:00:00	100%	0%
ТВ24 (ОР)	41:11:00	40:21:19	0:49:41	98%	2%
BBS (СБ)	45:17:39	43:57:10	1:20:29	97%	3%
Налайх (НА)	7:41:29	7:17:47	0:23:42	95%	5%
Эрдэнэт ТВ (ОР)	28:02:55	27:37:02	0:25:53	98%	2%
2022 оны 3-р улирал					
АВТВ (АР)	36:49:56	36:49:56	0:00:00	100%	0%
ТВ4 (ДА)	1:59:30	1:59:30	0:00:00	100%	0%
ТВ24 (ОР)	49:11:34	47:32:36	1:38:58	97%	3%
Эрдэнэт ТВ (ОР)	39:00:52	39:00:52	0:00:00	100%	0%
UCTV (ӨМ)	84:31:04	67:03:10	17:27:54	79%	21%
Алтан говь (ӨМ)	58:31:26	58:31:26	0:00:00	100%	0%
Говийн наран(ӨМ)	13:06:28	13:06:28	0:00:00	100%	0%
BBS (СБ)	27:02:27	27:02:27	0:00:00	100%	0%
Төв ТВ (ТӨ)	12:37:21	12:37:21	0:00:00	100%	0%
Налайх (НА)	30:48:49	21:22:11	9:26:38	69%	31%
2022 оны 4-р улирал					



Тамир (АР)	48:24:44	46:12:20	2:12:24	95%	5%
RGB (ДА)	10:47:50	10:47:50	0:00:00	100%	0%
ТВ4 (ДА)	6:51:52	6:51:52	0:00:00	100%	0%
Air 1 (ЗА)	63:30:07	63:30:07	0:00:00	100%	0%
NBTV (ОР)	12:01:54	12:01:54	0:00:00	100%	0%
Мэдээллийн Бирж (ОР)	47:54:39	47:54:39	0:00:00	100%	0%
ТВ24 (ОР)	47:59:22	47:10:18	0:49:04	98%	2%
UCTV (ӨМ)	93:28:43	59:32:42	33:56:01	64%	36%
Алтан говь (ӨМ)	47:06:21	47:06:21	0:00:00	100%	0%
Говийн наран(ӨМ)	14:52:24	14:52:24	0:00:00	100%	0%
BBS (СБ)	64:32:02	62:30:39	2:01:23	97%	3%
Налайх (НА)	31:52:00	31:52:00	0:00:00	100%	0%
Сама (УВ)	12:31:43	12:31:43	0:00:00	100%	0%
Нийт үзүүлэлт	1366:39:17	1290:37:18	76:01:59	94%	6%

Орон нутгийн телевизийн онцлог нь телевизүүд сар бүр тогтмол хянагддаггүй тул дээрх хүснэгтэд улирал тус бүрийн үзүүлэлтүүдийг гаргав.

Зураг 4. Үндэсний түүх, соёл, уламжлалын нэвтрүүлэг, цагаар





2022 онд бүтэн жил мониторингд хамрагдсан 3 телевизүүдээс ТВ4(Дархан) нь улирлаар хамрагдсан телевизүүдээс бага үзүүлэлттэй байна.

*Хүснэгт 3. Орон нутгийн ТВ-ийн танин мэдэхүйн нэвтрүүлгийн цаг, улирал тус бүрээр*

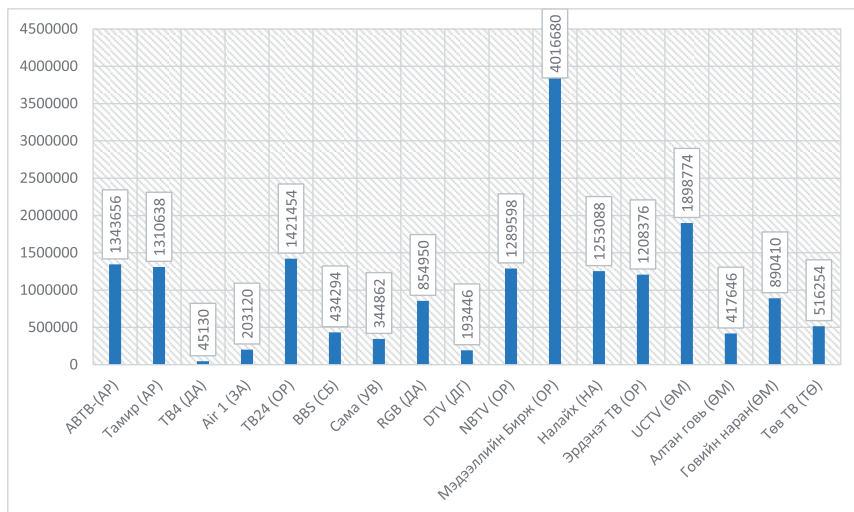
Орон нутгийн Телевиз	2022 оны 1-р улирал				
	Нийт нэвтрүүлгийн цаг	Дотоод нэвтрүүлгийн цаг	Гадаад нэвтрүүлгийн цаг	Дотоод нэвтрүүлгийн хувь	Гадаад нэвтрүүлгийн хувь
АВТВ-(АР)	86:09:48	86:09:48	0:00:00	100%	0%
Тамир (АР)	64:28:35	8:29:14	55:59:21	13%	87%
ТВ4 (ДА)	0:00:00	0:00:00	0:00:00	0%	0%
Air 1 (ЗА)	19:56:28	7:24:53	12:31:35	37%	63%
ТВ24 (ОР)	26:02:41	15:13:02	10:49:39	58%	42%
BBS (СБ)	0:52:03	0:52:03	0:00:00	100%	0%
Сама (УВ)	20:46:19	11:42:26	9:03:53	56%	44%
2022 оны 2-р улирал					
RGB (ДА)	12:51:24	12:51:24	0:00:00	100%	0%
ТВ4 (ДА)	3:30:43	3:30:43	0:00:00	100%	0%
DTV (ДГ)	26:52:03	0:00:00	26:52:03	0%	100%
NBTV (ОР)	130:57:15	37:50:08	93:07:07	29%	71%
Мэдээллийн Бирж (ОР)	333:22:20	257:46:50	75:35:30	77%	23%
ТВ24 (ОР)	53:48:14	37:27:47	16:20:27	70%	30%
BBS (СБ)	21:44:42	19:49:48	1:54:54	91%	9%
Налайх (НА)	49:27:04	19:27:46	29:59:18	39%	61%
Эрдэнэт ТВ (ОР)	71:57:47	13:58:31	57:59:16	19%	81%
2022 оны 3-р улирал					
АВТВ (АР)	100:27:20	95:47:10	4:40:10	95%	5%
ТВ4 (ДА)	2:45:22	2:45:22	0:00:00	100%	0%
ТВ24 (ОР)	59:04:14	49:37:50	9:26:24	84%	16%
Эрдэнэт ТВ (ОР)	95:52:01	14:24:19	81:27:42	15%	85%
UCTV (ӨМ)	110:22:23	17:03:38	93:18:45	15%	85%
Алтан говь (ӨМ)	44:55:31	37:29:06	7:26:25	83%	17%
Говийн наран(ӨМ)	62:05:24	59:49:28	2:15:56	96%	4%
BBS (СБ)	9:50:19	2:13:57	7:36:22	23%	77%
Төв ТВ (ТӨ)	71:42:07	71:42:07	0:00:00	100%	0%
Налайх (НА)	122:56:03	42:06:18	80:49:45	34%	66%
2022 оны 4-р улирал					
Тамир (АР)	118:03:24	50:26:48	67:36:36	43%	57%



RGB (ДА)	105:53:11	105:53:11	0:00:00	100%	0%
ТВ4 (ДА)	0:00:00	0:00:00	0:00:00	0%	0%
Air 1 (ЗА)	8:16:12	4:05:42	4:10:30	50%	50%
NBTV (ОР)	48:09:24	47:27:44	0:41:40	99%	1%
Мэдээллийн Бирж (ОР)	224:30:00	114:23:47	110:06:13	51%	49%
ТВ24 (ОР)	58:30:18	31:09:52	27:20:26	53%	47%
UCTV (ӨМ)	153:20:44	32:28:15	120:52:29	21%	79%
Алтан говь (ӨМ)	13:04:52	13:04:52	0:00:00	100%	0%
Говийн наран(ӨМ)	61:34:41	57:28:58	4:05:43	93%	7%
BBS (СБ)	46:37:48	41:38:14	4:59:34	89%	11%
Налайх (НА)	132:53:32	92:06:53	40:46:39	69%	31%
Сама (УВ)	27:07:32	10:04:03	17:03:29	37%	63%
Нийт үзүүлэлт	2600:49:48	1525:51:57	1074:57:51	59%	70%

Дээрх хүснэгтэд орон нутгийн телевизүүдийн танин мэдэхүйн нэвтрүүлгийн хувь, үзүүлэлтүүдийг мөн улирал тус бүрээр нь гаргав.

Зураг 5. Орон нутгийн ТВ-үүдийн танин мэдэхүйн нэвтрүүлэг, секундээр



ТВ4 (Дархан), ТВ24 (Орхон), BBS(Сүхбаатар) телевизүүдийн хувьд бусад орон нутгийн телевизүүдтэй харьцуулахад бүтэн жил хянагдсан ч 2 улирал хянагдсан Мэдээллийн бирж (Орхон) телевизээс танин мэдэхүйн нэвтрүүлгийн үзүүлэлтээс бага үзүүлэлттэй байна.

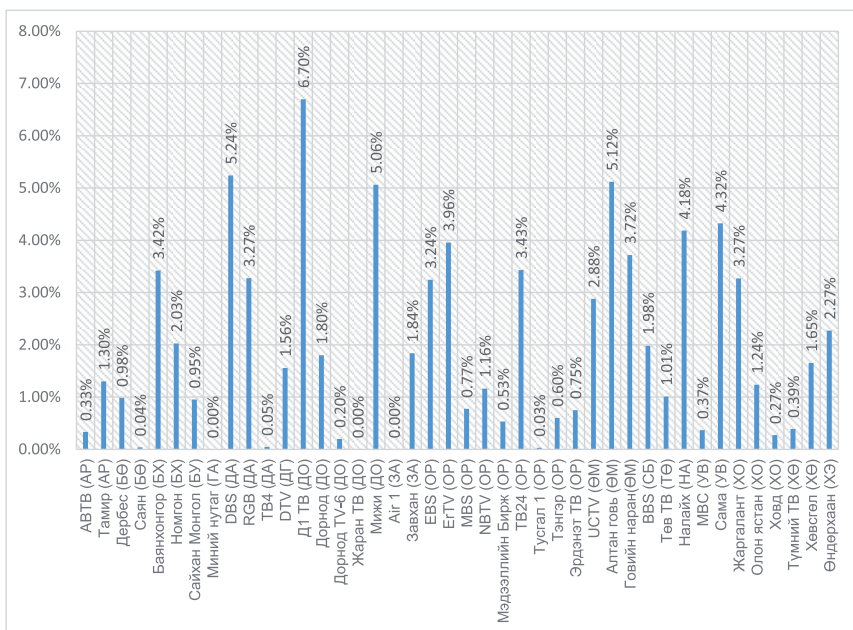
## Тав. Хүүхдэд зориулсан нэвтрүүлгийн хувь, хэмжээ

Телевизийн хөтөлбөрт тавигдах шаардлага:

**3.10.2 Монгол улс болон Улаанбаатар хотын нутаг дэвсгэрт үйл ажиллагаа явуулах өргөн нэвтрүүлгийн телевиз нь жилд 130 цагаас багагүй 6+, 12+ насны ангилалтай (бага, өсвөр насны) хүүхдэд зориулсан нэвтрүүлэг нэвтрүүлнэ.**

**3.10.3 Монгол улс болон Улаанбаатар хотын нутаг дэвсгэрт үйл ажиллагаа явуулах өргөн нэвтрүүлгийн телевиз нь жилд 90 цагаас багагүй хугацааны балчир нас буюу 3+ насны ангилалтай хүүхдэд зориулсан нэвтрүүлэг нэвтрүүлнэ.**

Зураг 6. Орон нутгийн ТВ-үүдийн хүүхдийн нэвтрүүлгийн нийт эфирт эзлэх хувь



Орон нутгийн телевизүүдэд “өргөн нэвтрүүлгийн телевиз”-д тавигдах шаардлагын дагуу хүүхдэд зориулсан нэвтрүүлгийн хувь хэмжээг гаргав. 2022 онд нийт 42 суваг хамрагдсанаас Миний нутаг (Говь-Алтай), Жаран ТВ (Дорнод), Air 1(Завхан) телевизүүд улиралын мониторингд хамрагдах



хугацаандаа хүүхдийн нэвтрүүлэг огт гаргаагүй гэж бүртгэгджээ.

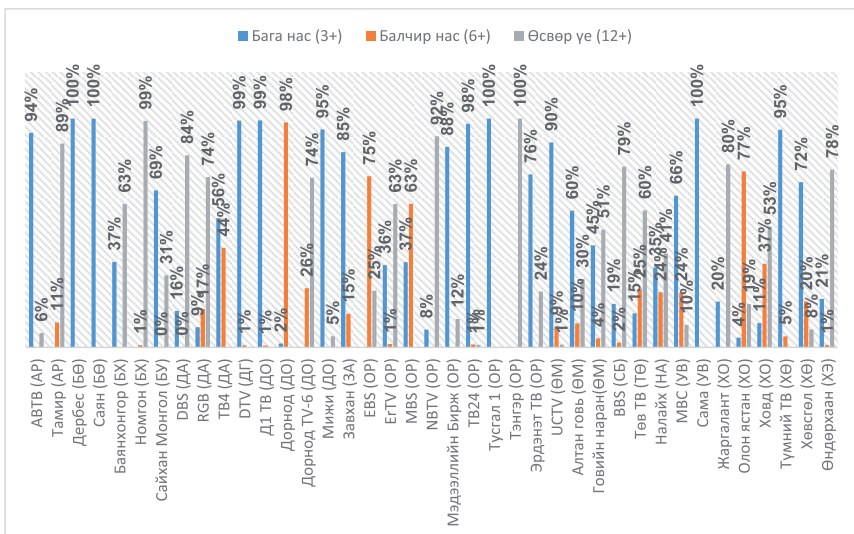
*Хүснэгт 4. Орон нутгийн ТВ-үүдийн хүүхдийн нэвтрүүлэг насны ангилалаар*

Өргөн нэвтрүүлгийн телевиз	Хүүхдийн нэвтрүүлэг насны ангилал						Хүүхдийн нэвтрүүлгийн нийт цаг
	Балчир нас (3+)		Бага нас (6+)		Өсвөр үе (12+)		
	НШХ > 324000 секунд (90 цаг)		НШХ > 468000 секунд (130 цаг)				
	Нийт секунд	Нийт хүүхдийн нэвтрүүлэгт эзлэх хувь	Нийт секунд	Нийт хүүхдийн нэвтрүүлэгт эзлэх хувь	Нийт секунд	Нийт хүүхдийн нэвтрүүлэгт эзлэх хувь	
АВТВ (АР)	26714	94%		0%	1779	6%	28493
Тамир (АР)		0%	11783	11%	96246	89%	108029
Дербес (БӨ)	78781	100%		0%		0%	78781
Саян (БӨ)	2679	100%		0%		0%	2679
Баянхонгор (БХ)	122307	37%		0%	205221	63%	327528
Номгон (БХ)		0%	1924	1%	195594	99%	197518
Сайхан Монгол (БУ)	42954	69%		0%	19723	31%	62677
DBS (ДА)	70805	16%	609	0%	374164	84%	445578
RGB (ДА)	23090	9%	44346	17%	195939	74%	263375
ТВ4 (ДА)	5934	56%	4570	44%		0%	10504
DTV (ДГ)	66510	99%	606	1%		0%	67116
Д1 ТВ (ДО)	236658	99%	1842	1%		0%	238500
Дорнод (ДО)	1316	2%	76859	98%		0%	78175
Дорнод TV-6 (ДО)		0%	2801	26%	8036	74%	10837
Мижиг (ДО)	203363	95%		0%	10223	5%	213586
Завхан (ЗА)	121751	85%	20938	15%		0%	142689
ЕBS (ОР)	616	0%	122876	75%	40675	25%	164167
ErTV (ОР)	85237	36%	3343	1%	148648	63%	237228
MBS (ОР)	12724	37%	21433	63%		0%	34157
NBTV (ОР)	9352	8%		0%	111841	92%	121193
Мэдээллийн Бирж (ОР)	46361	88%		0%	6566	12%	52927
ТВ24 (ОР)	803655	98%	10030	1%	8606	1%	822291
Тусгал 1 (ОР)	1243	100%		0%		0%	1243
Тэнгэр (ОР)		0%		0%	20550	100%	20550
Эрдэнэт ТВ (ОР)	48072	76%		0%	15482	24%	63554
UCTV (ӨМ)	145009	90%	14862	9%	1914	1%	161785
Алтан говь (ӨМ)	57585	60%	10115	10%	28687	30%	96387

Говийн наран(ӨМ)	144520	45%	12865	4%	166686	51%	324071
BBS (СБ)	13257	19%	1413	2%	54983	79%	69653
Төв ТВ (ТӨ)	30815	15%	52517	25%	124226	60%	207558
Налайх (НА)	107559	35%	73986	24%	126153	41%	307698
MBC (УВ)	62282	66%	22483	24%	9160	10%	93925
Сама (УВ)	24155	100%		0%		0%	24155
Жаргалант (ХО)	12614	20%		0%	50502	80%	63116
Олон ястан (ХО)	686	4%	12611	77%	3109	19%	16406
Ховд (ХО)	16699	11%	57703	37%	83268	53%	157670
Түмний ТВ (ХӨ)	124550	95%	6339	5%		0%	130889
Хөвсгөл (ХӨ)	199656	72%	55348	20%	21482	8%	276486
Өндөрхаан (ХЭ)	42113	21%	2168	1%	154607	78%	198888
АВТВ (АР)	26714	94%		0%	1779	6%	28493

Дээрх хүснэгтээс харахад орон нутгийн телевизүүдийн нийт хүүхдийн нэвтрүүлэгт “балчир нас 3+” насны ангилалтай хүүхдийн нэвтрүүлэг нь 6+, 12+ насны ангилалтай нэвтрүүлгээс харьцангуй илүү цацалттай байна.

Зураг 7. Орон нутгийн ТВ-үүдийн хүүхдийн нэвтрүүлэг насны ангилал, хувиар





## Зургаа. 18+ тэмдэглэгээтэй кино, нэвтрүүлэг

Хүснэгт 5. Орон нутгийн ТВ-үүдийн 18+ тэмдэглэгээтэй кино,  
нэвтрүүлэг гаргасан зөрчил

№	ТВ суваг	1	2	3	4	5	6	7	8	9	10	11	12	Нийт
1	ТВ4 (ДА)	0	0	1	0	1	5	2	2	0	0	19	9	39
2	Д1 ТВ (ДО)	0	0	0	6	0	0	0	0	0	0	0	0	6
3	UCTV (ӨМ)	0	0	0	0	0	0	1	0	2	3	0	0	6
4	BBS (СБ)	0	0	0	1	0	1	0	0	0	2	0	1	5
5	Дорнод ТВ-6 (ДО)	4	0	0	0	0	0	0	0	0	0	0	0	4
6	Номгон (БХ)	0	2	1	0	0	0	0	0	0	0	0	0	3
7	DBS (ДА)	0	0	0	0	0	0	3	0	0	0	0	0	3
8	RGB (ДА)	0	0	0	2	1	0	0	0	0	0	0	0	3
9	Дорнод (ДО)	0	0	0	2	1	0	0	0	0	0	0	0	3
10	Хөвсгөл (ХӨ)	0	0	0	0	0	0	3	0	0	0	0	0	3
11	Баянхонгор (БХ)	1	0	0	0	0	0	0	0	0	0	0	0	1
12	ТВ24 (ОР)	0	0	1	0	0	0	0	0	0	0	0	0	1
13	MBC (УВ)	1	0	0	0	0	0	0	0	0	0	0	0	1
14	Олон ястан (ХО)	0	0	1	0	0	0	0	0	0	0	0	0	1
15	Ховд (ХО)	0	0	0	0	0	0	0	0	0	0	1	0	1
16	Өндөрхаан (ХЭ)	0	0	0	0	0	0	0	1	0	0	0	0	1
17	АВТВ (АР)	0	0	0	0	0	0	0	0	0	0	0	0	0
18	Тамир (АР)	0	0	0	0	0	0	0	0	0	0	0	0	0
19	Дербес (БӨ)	0	0	0	0	0	0	0	0	0	0	0	0	0
20	Саян (БӨ)	0	0	0	0	0	0	0	0	0	0	0	0	0
21	Сайхан Монгол (БУ)	0	0	0	0	0	0	0	0	0	0	0	0	0
22	Миний нутаг (ГА)	0	0	0	0	0	0	0	0	0	0	0	0	0
23	DTV (ДГ)	0	0	0	0	0	0	0	0	0	0	0	0	0
24	Жаран ТВ (ДО)	0	0	0	0	0	0	0	0	0	0	0	0	0
25	Мижиг (ДО)	0	0	0	0	0	0	0	0	0	0	0	0	0
26	Air 1 (ЗА)	0	0	0	0	0	0	0	0	0	0	0	0	0
27	Завхан (ЗА)	0	0	0	0	0	0	0	0	0	0	0	0	0
28	EBS (ОР)	0	0	0	0	0	0	0	0	0	0	0	0	0
29	ErTV (ОР)	0	0	0	0	0	0	0	0	0	0	0	0	0
30	MBS (ОР)	0	0	0	0	0	0	0	0	0	0	0	0	0
31	NBTV (ОР)	0	0	0	0	0	0	0	0	0	0	0	0	0
32	Мэдээллийн Бирж (ОР)	0	0	0	0	0	0	0	0	0	0	0	0	0
33	Тусгал 1 (ОР)	0	0	0	0	0	0	0	0	0	0	0	0	0
34	Тэнгэр (ОР)	0	0	0	0	0	0	0	0	0	0	0	0	0
35	Эрдэнэт ТВ (ОР)	0	0	0	0	0	0	0	0	0	0	0	0	0
36	Төв ТВ (ТӨ)	0	0	0	0	0	0	0	0	0	0	0	0	0
37	Налайх (НА)	0	0	0	0	0	0	0	0	0	0	0	0	0
38	Сама (УВ)	0	0	0	0	0	0	0	0	0	0	0	0	0





39	Жаргалант (ХО)	0	0	0	0	0	0	0	0	0	0	0	0	0
40	Түмний ТВ (ХӨ)	0	0	0	0	0	0	0	0	0	0	0	0	0
41	Алтан говь (ӨМ)	0	0	0	0	0	0	0	0	0	0	0	0	0
42	Говийн наран(ӨМ)	0	0	0	0	0	0	0	0	0	0	0	0	0

Орон нутгийн мониторингд хамрагдсан нийт 42 телевизээс 16 телевиз нь нийт 81 зөрчил гаргажээ. ТВ4(Дархан) телевизийн хувьд зөрчлийн тоо хамгийн их (39) байгаа бол огт зөрчилгүй 26 телевиз байна. 2021 онтой харьцуулахад зөрчил гаргасан телевизийн тоо эрс буурсан үзүүлэлттэй байна.

### Долоо. Киноны тайлан

Телевизийн хөтөлбөрт тавигдах шаардлага:

*3.18. Телевизээр нэвтрүүлэх гадаадын аль нэг улсын кино нь тухайн телевизийн улиралд нэвтрүүлэх нийт гадаад киноны 50 хувиас хэтрэхгүй байна.*

*Зураг 8. Орон нутгийн ТВ, кино төрлөөр, секундээр*

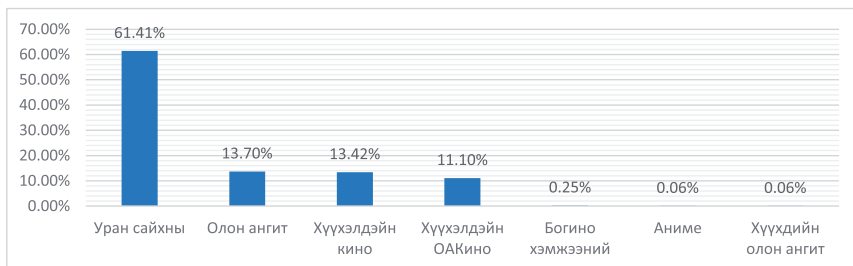
#	Дэд төрөл	2021		2022	
		Секунд	Эзлэх хувь	Секунд	Эзлэх хувь
1	Уран сайхны кино	65,897,196	59.07%	79,938,649	61.41%
2	Олон ангит кино	18,086,004	16.21%	17,828,943	13.70%
3	Хүүхэлдэйн кино	15,754,569	14.12%	17,472,712	13.42%
4	Хүүхэлдэйн ОАКино	11,286,619	10.12%	14,445,426	11.10%
5	Богино хэмжээний кино	421,705	0.38%	327,674	0.25%
6	Аниме	113,872	0.10%	83,517	0.06%
7	Хүүхдийн ОАКино	3,642	0.003%	74,436	0.06%
#	<b>НИЙТ</b>	<b>111,563,607</b>	<b>100.00%</b>	<b>130,171,357</b>	<b>100.00%</b>

Орон нутгийн телевизүүдийн хувьд 2021 онтой харьцуулахад 2022 онд мониторинг хийгдсэн телевизийн тоо 2-оор бага хэдий ч нийт киноны нийлүүлэлт 18,607,750 секундээр өссөн үзүүлэлттэй байна.

Өмнөх жилтэй харьцуулахад УСК, Хүүхэлдэйн кино, Хүүхэлдэйн ОАКино, Хүүхдийн ОАК-ууд өссөн үзүүлэлттэй байна.

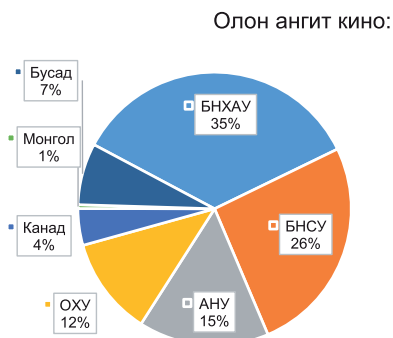


**Зураг 9. Орон нутгийн ТВ кино төрөл, хувиар**

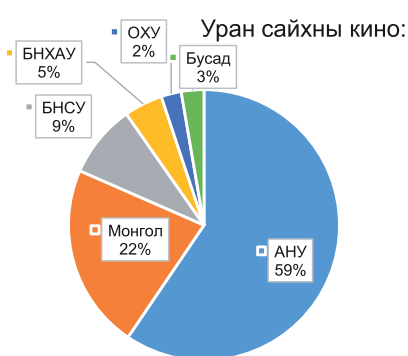


Киноны тухайд орон нутгийн телевизүүдийн хувьд ОАК-ны нийлүүлэлтэд БНХАУ 35%-ийг бүрдүүлж байгаа бол УСК, Хүүхэлдэйн кино, Хүүхэлдэйн ОАК-ны нийлүүлэлтэд АНУ-ын кино өмнөх жилийн адил давамгайлсан үзүүлэлттэй хэвээр байна.

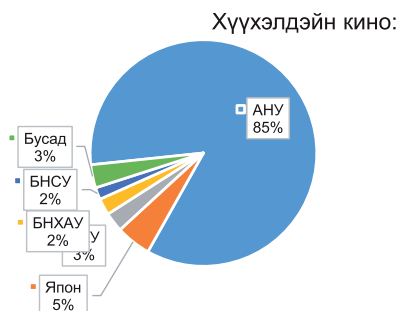
**Зураг 10. Олон ангит киноны нийлүүлэлтийн бүтэц, нийлүүлсэн орноор**



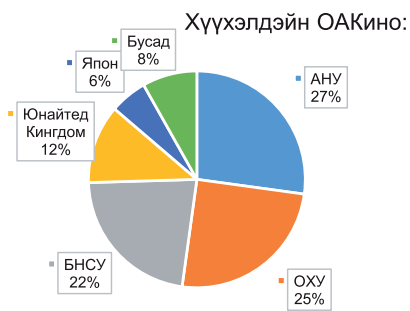
**Зураг 11. Уран сайхны киноны нийлүүлэлтийн бүтэц, нийлүүлсэн орноор**



**Зураг 12. Хүүхэлдэйн киноны нийлүүлэлтийн бүтэц, нийлүүлсэн орноор**



**Зураг 13. Хүүхэлдэйн ОАКиноны нийлүүлэлтийн бүтэц, нийлүүлсэн орноор**



### Найм. Дохионы хэл, бичгэн тайлбартай нэвтрүүлэг

Хүснэгт 6. Орон нутгийн ТВ-үүдийн дохионы хэл, бичгэн тайлбартай нэвтрүүлгийн тоо, хугацаа, хувь

Орон нутгийн ТВ	Дохионы хэл			Бичгэн тайлбар		
	Нийт хугацаа	Давтамж	Хувь	Нийт хугацаа	Давтамж	Хувь
АВТВ (АР)	71063	57	0.83%	-	-	-
Тамир (АР)	40928	13	0.49%	112161	36	1.35%
Дербес (БӨ)	103894	37	1.30%	88544	29	1.10%
Саян (БӨ)	206508	89	2.76%	33612	23	0.45%
Баянхонгор (БХ)	79288	37	0.83%	25356	7	0.26%
Номгон (БХ)	279237	167	2.87%	33390	10	0.34%
Сайхан Монгол (БУ)	21035	12	0.32%	-	-	-
Миний нутаг (ГА)	366	1	0.01%	-	-	-
DBS (ДА)	66599	73	0.78%	-	-	-
RGB (ДА)	79432	39	0.99%	16633	15	0.21%
DTV (ДГ)	20807	12	0.48%	4841	6	0.11%
Дорнод (ДО)	89065	99	2.05%	-	-	-
Дорнод TV-6 (ДО)	363873	118	6.69%	26817	46	0.49%
Жаран ТВ (ДО)	8420	16	0.16%	-	-	-
Мижиг (ДО)	188637	127	4.47%	9646	18	0.23%
Air 1 (ЗА)	16920	17	0.19%	-	-	-
Завхан (ЗА)	90577	79	1.17%	-	-	-
EBS (ОР)	56787	49	1.12%	6396	6	0.13%



ErTV (OP)	31688	22	0.53%	-	-	-
MBS (OP)	44316	8	1.00%	1522	1	0.03%
NBTV (OP)	55237	34	0.53%	2734	3	0.03%
Мэдээллийн Бирж (OP)	32481	9	0.33%	39092	36	0.39%
TB24 (OP)	933360	705	3.89%	174823	178	0.73%
Тусгал 1 (OP)	304288	202	7.08%	28969	8	0.67%
Тэнгэр (OP)	36669	24	1.07%	10875	3	0.32%
UCTV (ӨМ)	136798	74	1.68%	21942	7	0.27%
Алтан говь (ӨМ)	31558	26	0.33%	6296	7	0.07%
Говийн наран(ӨМ)	68855	49	0.89%	7089	5	0.09%
BBS (СБ)	39522	23	0.21%	16031	17	0.08%
Төв ТВ (ТӨ)	76589	66	1.60%	-	-	-
Налайх (НА)	73136	47	0.78%	1373	1	0.01%
MBC (УВ)	38336	32	0.50%	237	1	0.00%
Сама (УВ)	24259	15	0.27%	19708	11	0.22%
Жаргалант (ХО)	21355	11	0.77%	7275	2	0.26%
Олон ястан (ХО)	85628	98	2.03%	60217	62	1.43%
Ховд (ХО)	409003	282	4.29%	9405	5	0.10%
Хөвсгөл (ХӨ)	157097	93	2.91%	-	-	-
Өндөрхаан (ХЭ)	326239	210	6.10%	-	-	-
Эрдэнэт ТВ (OP)	-	-	-	2234	21	0.03%



Хүснэгт 7. Орон нутгийн ТВ-үүдийн дохионы хэлтэй, бичгэн тайлбартай нэвтрүүлгийн төрөл

Орон нутгийн ТВ	Тайлбар	Кино	Мэдээ	Нийгэм, улс төр	Соёл урлаг	Сурталчилгаа	Танин мэдэхүй	Хүүхэд	Цэнгээнт	Шашин
АВТВ (АР)		0	0	71063	0	0	0	0	0	0
Тамир (АР)		0	0	40928	0	0	0	0	0	0
Дербес (БӨ)		0	0	103894	0	0	0	0	0	0
Саян (БӨ)		0	0	206508	0	0	0	0	0	0
Баянхонгор (БХ)		0	0	39366	0	0	39922	0	0	0
Номгон (БХ)		0	0	192077	0	0	87160	0	0	0
Сайхан Монгол (БУ)		0	0	12007	0	0	9028	0	0	0
Миний нутаг (ГА)		0	0	366	0	0	0	0	0	0
DBS (ДА)		0	0	63265	0	0	3334	0	0	0
RGB (ДА)		0	0	41549	0	0	37883	0	0	0
DTV (ДТ)		0	0	18944	0	0	1863	0	0	0
Дорнод (ДО)		0	0	12206	0	0	0	0	0	0
Дорнод ТВ-6 (ДО)		0	0	306815	0	0	57058	0	0	0
Жаран ТВ (ДО)		0	0	0	0	0	8420	0	0	0
Мижид (ДО)		0	0	188637	0	0	0	0	0	0
Aig 1 (ЗА)		0	0	0	0	0	16920	0	0	0
Завхан (ЗА)		0	0	90577	0	0	0	0	0	0
EBS (ОР)		0	0	20793	0	0	35994	0	0	0
EFTV (ОР)		0	0	20862	0	0	10826	0	0	0
MBS (ОР)		0	0	44316	0	0	0	0	0	0
NBTU (ОР)		0	0	8113	0	0	47124	0	0	0
Мэдээллийн Бирж (ОР)		0	0	32481	0	0	0	0	0	0
ТВ24 (ОР)		0	0	696869	0	0	236491	0	0	0
Тусгал 1 (ОР)		0	0	289493	14795	0	0	0	0	0
Тэнгэр (ОР)		0	0	36669	0	0	0	0	0	0
UCTV (ӨМ)		0	0	88041	0	0	48757	0	0	0
Алтан говь (ӨМ)		0	0	19237	0	0	12321	0	0	0
Говийн наран(ӨМ)		0	0	0	0	0	68855	0	0	0
BBS (СБ)		0	0	39522	0	0	0	0	0	0
Төв ТВ (ТӨ)		0	0	76589	0	0	0	0	0	0
Налайх (НА)		0	0	65463	0	0	7673	0	0	0
MBC (VB)		9554	0	20243	0	0	8539	0	0	0
Салма (VB)		0	0	22816	0	0	1152	0	291	0
Жаргалант (ХО)		0	0	10215	0	0	11140	0	0	0
Олон ястан (ХО)		0	0	85628	0	0	0	0	0	0
Хөвд (ХО)		12080	0	396923	0	0	0	0	0	0
Хөвсгөл (ХӨ)		0	0	157097	0	0	0	0	0	0
Өндөрхаан (ХЭ)		0	0	144995	0	0	181244	0	0	0
Орон нутгийн ТВ	Тайлбар	Кино	Мэдээ	Нийгэм, улс төр	Соёл урлаг	Сурталчилгаа	Танин мэдэхүй	Хүүхэд	Цэнгээнт	Шашин

Дотооны хэлтэй нэвтрүүлгийн төрөл



Тамир (АР)	0	0	38955	0	0	0	54336	0	0	18870
Дербес (БӨ)	0	0	88239	0	0	0	305	0	0	0
Саян (БӨ)	0	0	33612	0	0	0	0	0	0	0
Баянхонгор (БХ)	0	0	25356	0	0	0	0	0	0	0
Номгон (БХ)	0	0	33390	0	0	0	0	0	0	0
RGB (ДА)	0	0	16633	0	0	0	0	0	0	0
DTV (ДГ)	0	0	0	4841	0	0	0	0	0	0
Дорнод TV-6 (ДО)	0	0	26817	0	0	0	0	0	0	0
Мижид (ДО)	0	0	9646	0	0	0	0	0	0	0
EBS (ОП)	0	0	6396	0	0	0	0	0	0	0
MBS (ОП)	0	0	1522	0	0	0	0	0	0	0
NBTU (ОП)	0	0	2734	0	0	0	0	0	0	0
Мэдээллийн Бирж (ОП)	0	0	32481	0	0	0	0	0	6611	0
TB24 (ОП)	0	0	1373	0	0	0	173450	0	0	0
Тусгал 1 (ОП)	0	0	28969	0	0	0	0	0	0	0
Тэнгэр (ОП)	0	0	10875	0	0	0	0	0	0	0
Эрдэнэт ТВ (ОП)	0	0	0	0	0	0	0	2234	0	0
UCTV (ӨМ)	0	0	21942	0	0	0	0	0	0	0
Алтан говь (ӨМ)	0	0	6296	0	0	0	0	0	0	0
Говийн наран(ӨМ)	0	0	7089	0	0	0	0	0	0	0
BBS (СБ)	0	0	16031	0	0	0	0	0	0	0
Налайх (НА)	0	0	1373	0	0	0	0	0	0	0
MBC (УБ)	0	0	237	0	0	0	0	0	0	0
Сама (УБ)	0	0	19708	0	0	0	0	0	0	0
Жаргалант (ХО)	0	0	7275	0	0	0	0	0	0	0
Олон ястан (ХО)	0	0	53762	0	0	0	6455	0	0	0
Ховд (ХО)	0	0	9405	0	0	0	0	0	0	0

Бичсэн тайлбартай нэвтрүүлгийн төрөл



## Ес. Зар сурталчилгааны хэтрэлт

Телевизээр нэвтрүүлэх зар сурталчилгааны зохицуулалтын журам:

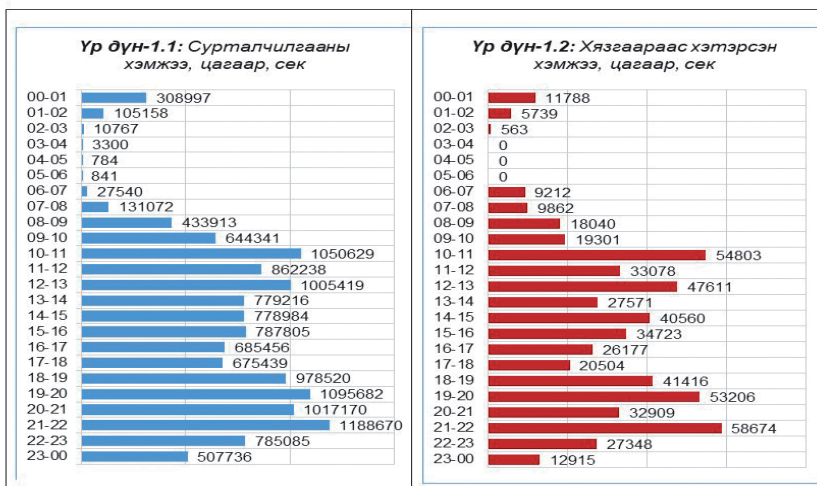
**4.13. Өргөн нэвтрүүлгийн болон арилжааны телевизээр нэвтрүүлж буй зар сурталчилгааны хугацааг тогтоох, үүнд: “1 цагт дамжуулах зар сурталчилгаа 15 минутаас хэтрэхгүй байх” заалтыг хангасан байдал:**

Хүснэгт 8. Зар сурталчилгааны хэмжээ

№	Орон нутгийн телевиз	2021	2022
1	ТВ-ийн тоо	<b>44</b>	<b>42</b>
2	Нийт сурталчилгааны хэмжээ:	<b>14,265,338</b>	<b>13,864,762</b>
3	Хязгаараас хэтэрсэн дүн:	<b>680,890</b>	<b>586,000</b>
4	Хязгаарлалтанд хүрээгүй дүн: (эфиргүй цагийг тооцвол)	<b>105,064,352</b>	<b>317,849,238</b>

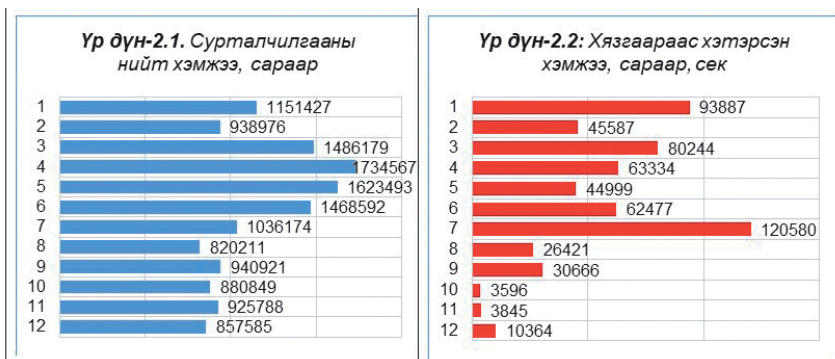
2022 оны мониторингийн хугацаанд орон нутгийн 42 телевизээр нийт 13,864,762 секунд зар сурталчилгаа цацагджээ. Үүнээс 586,000 секундын сурталчилгаа нь телевизээр нэвтрүүлэх зар сурталчилгааны зохицуулалтын журмын 3.2 заалтыг зөрчсөн буюу хязгаараас давсан зар сурталчилгаа байжээ.

Зураг 14. Орон нутгийн ТВ, сувгуудын зар сурталчилгаа болон хязгаараас хэтэрсэн хэмжээ, цагаар

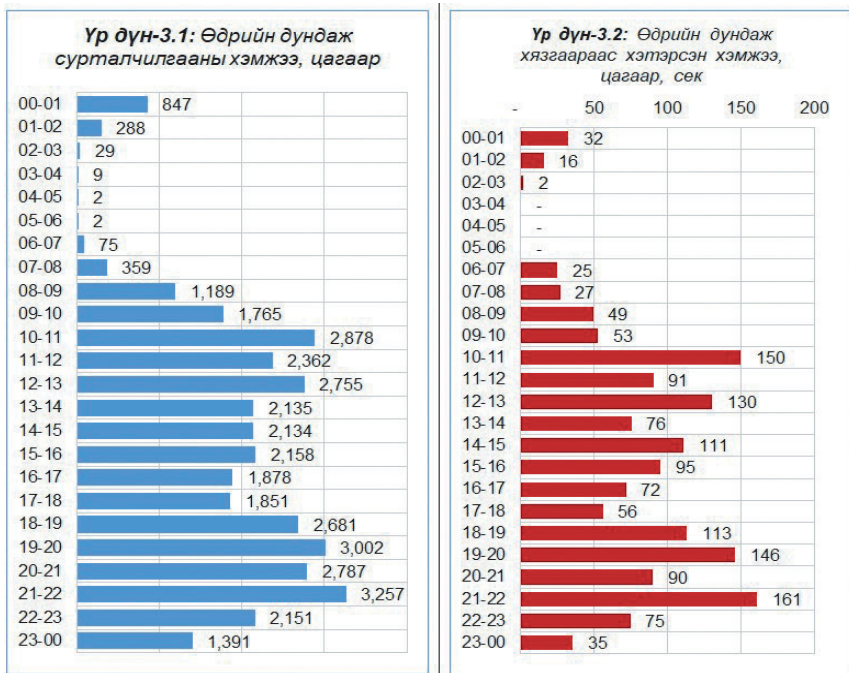




Зураг 15. Орон нутгийн ТВ, сувгуудын зар сурталчилгаа болон хязгаараас хэтэрсэн хэмжээ, сараар



Зураг 16. Орон нутгийн ТВ, сувгуудын зар сурталчилгаа болон хязгаараас хэтэрсэн хэмжээ, өдрөөр







Хүснэгт 9. Орон нутгийн ТВ тус бүрийн зар сурталчилгааны хэтрэлт, цагаар

№	ТВ	1	2	3	4	5	6	7	8	9	10	11	12	Нийт
1	АВТВ (АР)	0	0	0	0	0	0	0	0	0	0	0	0	0
2	Тамир (АР)	0	0	0	0	0	0	0	0	0	0	0	0	0
3	Дөрбөс (БӨ)	0	791	11472	0	0	0	187	0	0	0	0	0	12450
4	Саян (БӨ)	0	0	40	0	0	0	0	0	0	0	0	0	40
5	Баянхонгор (БХ)	30085	191	0	0	0	0	33381	0	0	0	0	0	63657
6	Номгон (БХ)	256	0	0	0	0	0	0	0	0	0	0	0	256
7	Сайхан Монгол (БУ)	0	0	0	0	0	15603	76470	13443	18387	0	0	0	129903
8	Миний нутаг (ГА)	0	0	0	0	0	0	0	0	0	0	0	0	0
9	DBS (ДА)	0	0	0	13808	10659	0	5679	11739	10927	0	0	0	52812
10	RGB (ДА)	0	0	0	63	421	0	0	0	0	0	0	0	484
11	ТВ4 (ДА)	0	0	0	0	0	0	0	0	0	0	0	0	0
12	DTV (ДГ)	0	0	0	142	461	209	0	0	0	0	0	0	812
13	Д1 ТВ (ДО)	0	0	0	0	44	0	0	0	0	0	0	0	44
14	Дорнод (ДО)	0	0	0	22881	31017	33366	0	0	0	0	0	0	87064
15	Дорнод ТВ-6 (ДО)	0	0	226	0	0	0	0	0	0	0	0	0	226
16	Жеран ТВ (ДО)	0	0	0	6494	359	80	0	0	0	0	0	0	6933
17	Мижиг (ДО)	0	0	0	7508	744	195	0	0	0	0	0	0	8447
18	Аиг 1 (ЗА)	0	0	0	0	0	0	0	0	0	314	81	0	395
19	Завхан (ЗА)	0	0	0	0	0	0	0	0	0	0	0	0	0
20	EBS (ОР)	0	0	0	0	0	0	0	0	0	0	0	0	0
21	Егтү (ОР)	0	0	0	0	0	0	0	0	0	0	0	0	0
22	MBS (ОР)	0	0	0	0	0	0	0	0	0	0	0	0	0
23	NBTV (ОР)	0	0	0	0	0	0	0	0	0	0	0	0	0
24	Мэдээллийн Бирж (ОР)	0	0	0	2112	999	1517	0	0	0	1786	1769	8037	16220



## Арав. Баннер

Телевизээр нэвтрүүлэх зар сурталчилгааны зохицуулалтын журам:

**4.21. Зар сурталчилгааны цагаас бусад үед нэвтрүүлж буй аливаа нэвтрүүлэг, киноны үеэр ивээн тэтгэгчийн болон аливаа бараа, бүтээгдэхүүн, үйлчилгээний зар сурталчилгааг баннер хэлбэрээр, урсдаг зар байдлаар дэлгэц дээр давхардуулан гаргахгүй байна.**

*Хүснэгт 10. Орон нутгийн ТВ-үүдийн баннер гаргасан зөрчлийн тоо*

№	ТВ суваг	Сар												Нийт
		1	2	3	4	5	6	7	8	9	10	11	12	
1	ТВ24 (ОР)	0	8	21	23	14	12	10	7	3	7	8	6	119
2	NBTV (ОР)	0	0	0	30	0	0	0	0	0	3	13	26	72
3	Д1 ТВ (ДО)	0	0	0	31	16	0	0	0	0	0	0	0	47
4	Тэнгэр (ОР)	0	0	0	14	22	6	0	0	0	0	0	0	42
5	Тамир (АР)	0	16	8	0	0	0	0	0	0	1	12	1	38
6	EBS (ОР)	0	0	0	21	16	1	0	0	0	0	0	0	38
7	ErTV (ОР)	0	0	0	16	11	5	0	0	0	0	0	0	32
8	RGB (ДА)	0	0	0	23	0	0	0	0	0	0	0	0	23
9	Хөвсгөл (ХӨ)	0	0	0	0	0	0	7	5	11	0	0	0	23
10	DBS (ДА)	0	0	0	0	18	0	0	0	0	0	0	0	18
11	Номгон (БХ)	0	0	14	0	0	0	0	0	0	0	0	0	14
12	Дорнод (ДО)	0	0	0	0	0	13	0	0	0	0	0	0	13
13	MBS (ОР)	0	1	12	0	0	0	0	0	0	0	0	0	13
14	DTV (ДГ)	0	0	0	12	0	0	0	0	0	0	0	0	12
15	Баянхонгор (БХ)	0	0	11	0	0	0	0	0	0	0	0	0	11
16	АВТВ (АР)	0	9	1	0	0	0	0	0	0	0	0	0	10
17	Дорнод ТВ-6 (ДО)	4	9	1	0	0	0	0	0	0	0	0	0	10
18	Air 1 (ЗА)	0	9	0	0	0	0	0	0	0	0	0	0	9
19	Сама (УВ)	0	0	3	0	0	0	0	0	0	4	1	0	8
20	Алтан говь (ӨМ)	0	0	0	0	0	0	4	0	0	0	0	0	4
21	Говийн наран(ӨМ)	0	0	0	0	0	0	3	0	1	0	0	0	4
22	MBC (УВ)	0	0	2	0	0	0	0	0	0	0	0	0	2
23	UCTV (ӨМ)	0	0	0	0	0	0	2	0	0	0	0	0	2
24	Төв ТВ (ТӨ)	0	0	0	0	0	0	0	0	1	0	0	0	1
25	Дербес (БӨ)	0	0	0	0	0	0	0	0	0	0	0	0	0
26	Саян (БӨ)	0	0	0	0	0	0	0	0	0	0	0	0	0
27	Сайхан Монгол (БУ)	0	0	0	0	0	0	0	0	0	0	0	0	0
28	Миний нутаг (ГА)	0	0	0	0	0	0	0	0	0	0	0	0	0
29	ТВ4 (ДА)	0	0	0	0	0	0	0	0	0	0	0	0	0
30	Жаран ТВ (ДО)	0	0	0	0	0	0	0	0	0	0	0	0	0
31	Мижи (ДО)	0	0	0	0	0	0	0	0	0	0	0	0	0



32	Завхан (ЗА)	0	0	0	0	0	0	0	0	0	0	0	0	0
33	Мэдээллийн Бирж (ОР)	0	0	0	0	0	0	0	0	0	0	0	0	0
34	Тусгал 1 (ОР)	0	0	0	0	0	0	0	0	0	0	0	0	0
35	Эрдэнэт ТВ (ОР)	0	0	0	0	0	0	0	0	0	0	0	0	0
36	BBS (СБ)	0	0	0	0	0	0	0	0	0	0	0	0	0
37	Налайх (НА)	0	0	0	0	0	0	0	0	0	0	0	0	0
38	Жаргалант (ХО)	0	0	0	0	0	0	0	0	0	0	0	0	0
39	Олон ястан (ХО)	0	0	0	0	0	0	0	0	0	0	0	0	0
40	Ховд (ХО)	0	0	0	0	0	0	0	0	0	0	0	0	0
41	Өндөрхаан (ХЭ)	0	0	0	0	0	0	0	0	0	0	0	0	0
42	Түмний ТВ (ХӨ)	0	0	0	0	0	0	0	0	0	0	0	0	0

2022 оны мониторингийн нийт дүнгээр орон нутгийн 42 телевизээс 24 нь телевиз нь баннер гаргасан зөрчилтэй, хамгийн их зөрчилтэй нь ТВ24(Орхон) бол огт зөрчилгүй 18 телевиз байна. Зөрчил гаргасан телевизийн тоо өмнөх оныхоос 14-өөр илүү байна.

### Арван нэг. Нийгмийн зар сурталчилгаа

*Хүснэгт 11. Нийгмийн зар сурталчилгаа, он тус бүрээр*

Төрөл	2021		2022	
	ТВ-ийн тоо	Секунд	ТВ-ийн тоо	Секунд
<b>Орон нутгийн телевиз</b>	44	7,283,664	42	5,334,291

2022 оны жилийн дүнгээр 42 телевизээр 5,334,291 секундын нийгмийн шинж чанартай сурталчилгаа цацагджээ. Өмнөх онтой харьцуулахад нийгмийн зар сурталчилгааны хэмжээ буурсан үзүүлэлттэй байгаа нь ТВ-ийн тоо буурсантай шууд хамааралтай гэж үзэж болохоор байна.

2021 онд Эрүүл мэндийн яамны нийгмийн зар сурталчилгаа 13,5% буюу хамгийн их цацалттай байгууллага байсан бол 2022 онд 9,7% болж буурч, Монгол улсын Ерөнхийлөгчийн албаны зар сурталчилгаа 14,9% буюу хамгийн их зар сурталчилгаа цацсан байна.



Хүснэгт 12. Орон нутгийн телевизүүдээр нийгмийн зар сурталчилгаа  
хамгийн их цацсан байгууллагууд

#	Байгууллага	Секунд	%
1	Монгол Улсын Ерөнхийлөгчийн алба	795491	14.9%
2	Эрүүл мэндийн яам	515767	9.7%
3	Харилцаа холбооны зохицуулах хороо	513919	9.6%
4	Реклам	422231	7.9%
5	НҮБ-ын Хүүхдийн сан	385715	7.2%
6	Нийгмийн эрүүл мэндийн үндэсний төв	262289	4.9%
7	Татварын ерөнхий газар	170312	3.2%
8	Цагдаагийн ерөнхий газар	152694	2.9%
9	Онцгой байдлын ерөнхий газар	150804	2.8%
10	Гэр бүл, хүүхэд, залуучуудын хөгжлийн газар	144124	2.7%
11	Тодорхой бус	138280	2.6%
12	Хүнс хөдөө аж ахуй хөнгөн үйлдвэрийн яам	132004	2.5%
13	Экологийн цагдаагийн алба	130945	2.5%
14	Дорнод аймгийн онцгой комисс	126196	2.4%
15	Орхон аймгийн засаг даргын тамгын газар	92001	1.7%
16	Байгаль орчин аялал жуулчлалын яам	78024	1.5%
17	Үндэсний аудитын газар	76930	1.4%
18	Хууль зүй дотоод хэргийн яам	73211	1.4%
19	Мал эмнэлгийн ерөнхий газар	72303	1.4%
20	Цахим хөгжил, харилцаа холбооны яам	47105	0.9%
21	Улсын бүртгэлийн ерөнхий газар	35216	0.7%
22	Дорнод аймгийн боловсролын газар	33578	0.6%
23	Хот, суурины ус хангамж, ариутгах татуургын ашиглалт, үйлчилгээний зохицуулах зөвлөл	33366	0.6%
24	Хөдөлмөр, нийгмийн хамгааллын яам	32386	0.6%
25	Монгол улсын цагаатгах ажлыг удирдан зохион байгуулах комисс	31818	0.6%
26	Авилгатай тэмцэх газар	31753	0.6%
27	НҮБ Нэгдсэн үндэстний байгууллага	30922	0.6%
28	Монгол банк	28903	0.5%
29	Үндэсний статистикийн хороо	27364	0.5%
30	Нийслэлийн онцгой байдлын алба	27058	0.5%
	Бусад	541582	10.2%
	Нийт	<b>5334291</b>	<b>100.0%</b>



## Арван хоёр. Сурталчилгааны хийц

Телевизээр нэвтрүүлэх зар сурталчилгааны зохицуулалтын журам:

### 3.9. Оргил цагаар (18:00 – 23:00) нэвтрүүлэх зар сурталчилгааны 80 хувиас доошгүй нь Монголд бүтээсэн байна.

Хүснэгт 13. Орон нутгийн ТВ-ийн хөтөлбөрийн дотоод болон гадаад хийцтэй зар сурталчилгааны мэдээлэл

ТВ төрөл	Сурталчилгааны хийц	Нийт		Оргил цагаар /18-24/	
		Гадаад	Дотоод	Гадаад	Дотоод
Орон нутгийн ТВ	Секунд	138129	19122793	53844	7614963
	Хувь	0.72%	99.28%	0.71%	39.54%
	График				

Хүснэгт 14. Нийт мониторинг хийгдсэн орон нутгийн ТВ-үүдийн оргил цагаар (18-24) нэвтрүүлсэн дотоод сурталчилгааны хувь

#	Телевиз	Хувь	#	Телевиз	Хувь
Орон нутгийн телевизүүд:					
1	АВТВ (АР)	38.1%	22	МBS (ОР)	36.5%
2	Тамир (АР)	35.8%	23	НВTV (ОР)	36.1%
3	Дербес (БӨ)	38.2%	24	Мэдээллийн Бирж (ОР)	33.5%
4	Саян (БӨ)	49.0%	25	ТВ24 (ОР)	40.3%
5	Баянхонгор (БХ)	34.6%	26	Тусгал 1 (ОР)	43.6%
6	Номгон (БХ)	38.1%	27	Тэнгэр (ОР)	40.5%
7	Сайхан Монгол (БУ)	27.3%	28	Эрдэнэт ТВ (ОР)	44.7%
8	Миний нутаг (ГА)	3.7%	29	УСТV (ӨМ)	29.4%
9	DBS (ДА)	39.1%	30	Алтан говь (ӨМ)	36.2%
10	RGB (ДА)	62.7%	31	Говийн наран(ӨМ)	41.9%
11	ТВ4 (ДА)	39.5%	32	ВBS (СБ)	35.5%
12	DTV (ДГ)	47.3%	33	Төв ТВ (ТӨ)	34.6%



13	Д1 ТВ (ДО)	46.1%	34	Налайх (НА)	35.1%
14	Дорнод (ДО)	46.7%	35	МВС (УВ)	40.4%
15	Дорнод TV-6 (ДО)	38.3%	36	Сама (УВ)	43.6%
16	Жаран ТВ (ДО)	34.4%	37	Жаргалант (ХО)	45.9%
17	Мижиг (ДО)	43.6%	38	Олон ястан (ХО)	45.2%
18	Air 1 (ЗА)	42.5%	39	Ховд (ХО)	46.3%
19	Завхан (ЗА)	41.8%	40	Түмний ТВ (ХӨ)	47.6%
20	EBS (ОР)	43.1%	41	Хөвсгөл (ХӨ)	40.9%
21	ErTV (ОР)	33.5%	42	Өндөрхаан (ХЭ)	0.1%



# РАДИОГИЙН МОНИТОРИНГИЙН 2022 ОНЫ ТАЙЛАН





## Эзэмшлийн мэдээлэл

2022 оны 12 дугаар сарын 31-ний өдрийн байдлаар

д/д	Тусгай зөвшөөрөл эзэмшигчийн нэр	Үйлчилгээний нэр	Үйлчилгээ эрхлэх байршил	Хамрах хүрээ	Эзэмшигчийн мэдээлэл		
					Хувьцаа эзэмшигчийн нэр	Харьяалал улс	Хувь
1	РФ ХХК	kiss radio FM-100.1	Улаанбаатар хот	Улаанбаатар хот	Т.Мөнхзул Т.В.Иванович	Монгол Монгол	90% 10%
2	Салхи Энтертэймэнт ХХК	Гэр бүлийн радио FM-104.5	Улаанбаатар хот	Улаанбаатар хот, Улаанбаатар: Налайх дүүрэг, Улаанбаатар: Багануур дүүрэг, Архангай, Баян-Өлгий, Баянхонгор, Булган, Говь-Алтай, Говьсүмбэр, Дархан-Уул, Дорноговь, Дорнод, Дундговь, Завхан, Орхон, Өвөрхангай, Өмнөговь, Сэлэнгэ, Сүхбаатар, Төв, Увс, Ховд, Хөвсгөл, Хэнтий аймаг	Т.Батжаргал	Монгол	100%
3	Медиа холдинг ХХК	Тэнгэрлэг радио FM-103.6	Улаанбаатар хот	Улаанбаатар хот	Миллениум Групп (ҮБ. ХО: Э.Батшугар)	Монгол	100%
4	Стандарт Ви Оу Эй ХХК	Америкийн дуу хоолой FM-106.6	Улаанбаатар хот	Улаанбаатар хот	Ц.Ариунаа Л.Банзрагч Г.Ганболд	Монгол Монгол Монгол	20% 30% 50%
5	Билэг санаа ХХК	Шинэ долгион FM-107.5	Улаанбаатар хот	Улаанбаатар хот	Л.Баттулга	Монгол	100%
6	НС Холбоо ХХК	Гийнгоо FM-100.5	Улаанбаатар хот	Улаанбаатар хот	А.Орхон	Монгол	100%
7	Чугу ХХК	VIBE FM-105.5	Улаанбаатар хот	Улаанбаатар хот	А.Мягмарсүрэн	Монгол	100%
8	Монголиан Мюзик Медиа ХХК	Бизнес радио FM-98.9	Улаанбаатар хот	Улаанбаатар хот, Дархан-Уул, Орхон аймаг	А.Орхон	Монгол	100%
9	Нью медиа ХХК	Инээмсэглэл FM-99.3	Улаанбаатар хот	Улаанбаатар хот	Н.Чулуунбанди И.Цогдорж Т.Хашхүү	Монгол Монгол Монгол	50% 25% 25%
10	Радиокон Монгол ХХК	Формула FM-98.1	Улаанбаатар хот	Улаанбаатар хот	Д.Батманлай	Монгол	100%
11	Ви Өү Эм ХХК	Эрүүл амьдралын радио FM-104	Улаанбаатар хот	Улаанбаатар хот	О.Цацрал	Монгол	100%



12	Монголын хараагүйчүүдийн үндэсний холбоо ГУТББ	Best FM-98.5	Улаанбаатар хот	Улаанбаатар хот	Д.Зоригт	Монгол	-
					М.Баясгалан	Монгол	-
					П.Оюунбаяр	Монгол	-
					Ч.Дэлгэрмаа	Монгол	-
					Б.Ганзориг	Монгол	-
					Ж.Батнов	Монгол	-
3.Болдсайхан	Монгол	-					
13	И Зэт Эф Эм ХХК	Эх дэлхий FM-107.0	Улаанбаатар хот	Улаанбаатар хот	Эн Ти Ви Бродкастинг ХХК (ҮБ, ХО: М.Есөнмөнх, Медиагрупп ХХК ҮБ,ХО: (Шунхлай групп ХХК (ҮБ, ХО: П.Батсайхан, Б.Ганбат, Б.Цэлмэг, Б.Цэлмүүн-Үжин, Б.Ганхөлөг, Х.Тунгалаг, Г.Оюун)))	Монгол	100%
14	Бадруун ХХК	Радио УБ FM-102.5	Улаанбаатар хот	Улаанбаатар хот	Ч.Чадраабал	Монгол	100%
15	Билэгт дөлгөөн ХХК	Их Монгол FM-99.7	Улаанбаатар хот	Улаанбаатар хот	Ч.Даваабаяр	Монгол	90%
					Б.Энх-Амгалан	Монгол	10%
16	Монголын бурханы шашинтны төв Гандантэгчэнлин хийд ШБ	Лавайн эгшиг FM-97.5	Улаанбаатар хот	Улаанбаатар хот, Архангай, Баянхонгор, Баян-Өлгий, Булган, Говь-Алтай, Говьсүмбэр, Дархан-Уул, Дорноговь, Дорнод, Дундговь, Завхан, Орхон, Өвөрхангай, Өмнөговь, Сэлэнгэ, Сүхбаатар, Төв, Увс, Ховд, Хөвсгөл, Хэнтий аймаг	Н.Нанзаддорж	Монгол	-
					Д.Чойжамц	Монгол	-
					Ө.Жамбаа	Монгол	-
					Д.Лувсанжамц	Монгол	-
					Х.Бямбажав	Монгол	-
					Б.Эрдэнэхүү	Монгол	-
					Ш.Алтан-Очир	Монгол	-
17	Автордио эфэм ерэн зургаа аравны гурав ХМБ	Авто радио FM-96.3	Улаанбаатар хот	Улаанбаатар хот	А.Саяболд	Монгол	100%
18	Хүүхэд, ирээдүй, соёл, боловсрол сан НҮТББ	Арга билиг FM-95.7	Улаанбаатар хот	Улаанбаатар хот	М.Одонтуяа	Монгол	100%
19	Шүхэр НҮТББ	Хамаг Монгол FM-95.1	Улаанбаатар хот	Улаанбаатар хот	М.Мөнхзул	Монгол	100%
20	Эх элгэн нутаг ХХК	Элгэн нутаг FM-96.9	Улаанбаатар хот	Улаанбаатар хот	Г.Болорцэцэг	Монгол	100%



21	Хэмнэлт долгион медиа групп ХХК	Хэмнэлт радио FM-91.7	Улаанбаатар хот	Улаанбаатар хот	Дансол Гэйтвэй ХХК (А.Энхмаа, М.Нямсүрэн, Радагалан Angelina, О.Адъяахүү, Б.Оюунтуяа, Б.Болд)	Монгол	100%
22	Тэргүүн медиа ХХК	Стар FM-92.5	Улаанбаатар хот	Улаанбаатар хот	Э.Уянга	Монгол	100%
23	Агрегатор ХХК	Тэргүүлэгч FM-101.7	Улаанбаатар хот	Улаанбаатар хот	Б.Түвшинболд	Монгол	100%
24	Смарт коммуникэйшн ХХК	Тойм FM-92.1	Улаанбаатар хот	Улаанбаатар хот	Н.Баясгалан	Монгол	100%
25	Монгол комикс ХХК	Цаг үе залуус FM-91.1	Улаанбаатар хот	Улаанбаатар хот	Монголиа медиа корперэшн ХХК(ҮБ. ХО: Монголмасс медиа ХХК(ҮБ. ХО: Д.Баясгалан))	Монгол	100%
26	СКОД ХХК	Медетн FM-88.8	Улаанбаатар хот	Улаанбаатар хот	Ньютур ХХК (ҮБ. ХО: З.Бямбаа)	Монгол	100%
27	Эм Эс Жи Эм Эл ХХК	Монголчуудын радио FM-102.1	Улаанбаатар хот	Улаанбаатар хот	Б.Энхцацрал	Монгол	100%
28	Улаанбаатар телевиз ХХК	VIP радио FM-90.5	Улаанбаатар хот	Улаанбаатар хот	Д.Цэнгэл	Монгол	20%
					Л.Балхжав	Монгол	52%
					Ж.Баяр	Монгол	4%
					Б.Нармандах	Монгол	20%
					Л.Нямдаваа	Монгол	4%
29	Жавзандамба хутагт төв НҮТББ	Зохист аялгуу FM-89.7	Улаанбаатар хот	Улаанбаатар хот	Д.Доржбат	Монгол	-
					Д.Мөнхбат	Монгол	-
					Ц.Цэрэнпунцаг	Монгол	-
					Д.Ганбат	Монгол	-
					Н.Батмагнай	Монгол	-
Э.Тамир	Монгол	-					



30	Эм Жи Эл Радио ньус ХХК	Эм Жи Эл Радио Ньюс FM-88.3	Улаанбаатар хот	Улаанбаатар хот, Архангай, Баян-Өлгий, Баянхонгор, Булган, Говь-Алтай, Говьсүмбэр, Дархан-Уул, Дорноговь, Дорнод, Дундговь, Завхан, Орхон, Өвөрхангай, Өмнөговь, Сэлэнгэ, Сүхбаатар, Төв, Увс, Ховд, Хөвсгөл, Хэнтий аймаг	М.Сүрэнлхам	Монгол	85%
31	Сета тех ХХК	Аялгуу FM- 89.3	Улаанбаатар хот	Улаанбаатар хот	А.Баасандорж	Монгол	100%
32	Монкаст радио ХХК	Ухаалаг FM- 94.5	Улаанбаатар хот	Улаанбаатар хот	Мон Каст Медиа Групп ХХК (ҮБ, ХО: Ч.Гантөгс, М.Отгончимэг)	Монгол	100%
33	Шинжлэх ухаан технологийн их сургууль ТӨАГУТУГ	Шинжлэх Ухааны радио FM-94.1	Улаанбаатар хот	Улаанбаатар хот	Боловсрол, Шинжлэх Ухааны Яам	Монгол	
<b>Архангай аймаг</b>							
1	Ар Би Эм Ти ХХК	ФМ 89.5	Архангай аймаг: Цэцэрлэг сум	Архангай аймаг	О.Амарзаяа	Монгол	100%
<b>Баян-Өлгий аймаг</b>							
2	Өндөр цэнгэлхайрхан ХХК	FM-89.5	Баян-Өлгий аймаг: Өлгий сум	Баян-Өлгий аймаг	Ж.Пүрэвсүрэн	Монгол	100%
<b>Булган аймаг</b>							
3	Сайхан Монгол ЭИАК НҮТББ	Сайхан аялгуу FM-107.5	Булган аймаг: Булган сум	Булган аймаг	Б.Мөнхбаатар	Монгол	100%
<b>Говьсүмбэр аймаг</b>							
4	Давхар дэлгэц ХХК	FM-89.1	Говьсүмбэр аймаг: Сүмбэр сум	Говьсүмбэр аймаг	Д.Уранцэнгэл	Монгол	100%
<b>Дархан-Уул аймаг</b>							
5	ЛХА ХХК	Лха тэнгэр FM-107.5	Дархан- Уул аймаг: Дархан сум	Дархан-Уул аймаг	Ч.Лхагвадорж	Монгол	100%
6	МонБЗ продакшн ХХК	Монгол тандаа зүтгээ залуусын радио FM- 87.9	Дархан- Уул аймаг: Дархан сум	Дархан-Уул аймаг	Д.Золзаяа	Монгол	100%



7	Хос дог ХХК	Бизнес радио FM-106.5	Дархан-Уул аймаг: Дархан сум	Дархан-Уул аймаг	Г.Анхбаяр	Монгол	100%
8	Дархан мэдээлэл төв ХХК	FM-88.7	Дархан-Уул аймаг: Дархан сум	Дархан-Уул аймаг	Б.Жавхлан	Монгол	100%
9	Одтой цэг ХХК	Nice radio FM-89.5	Дархан-Уул аймаг: Дархан сум	Дархан-Уул аймаг	Г.Энх-Од	Монгол	100%
<b>Дорноговь аймаг</b>							
10	Ди медиа агентлаг ХХК	Бизнесийн хөтөч FM-89.1	Дорноговь аймаг: Сайншанд сум	Дорноговь аймаг	Г.Гантулга	Монгол	21%
					Т.Төгөлдөр	Монгол	60%
					З.Энхзул	Монгол	19%
<b>Дорнод аймаг</b>							
11	Саяар Дорно ХХК	iMongolia radio FM-89.1	Дорнод аймаг: Хэрлэн сум	Дорнод аймаг	М.Мөнх-Эрдэнэ	Монгол	100%
<b>Завхан аймаг</b>							
12	Рашаантын баясгалант ХХК	Эх нутаг FM-107	Завхан аймаг: Тосонцэнгэл сум	Завхан аймаг	Г.Урантуяа	Монгол	50%
					А.Баттөр	Монгол	50%
<b>Орхон аймаг</b>							
13	Номин Макс ХХК	Залуусын радио FM-104.5	Орхон аймаг: Баян-Өндөр сум	Орхон аймаг	Б.Давааням	Монгол	
					Х.Хишигцэцэг	Монгол	
					Ц.Энхтуяа	Монгол	
					Х.Төгөлдөр	Монгол	
14	ЭРДЭНЭТ үйлдвэр ТӨҮГ	Эрдэнэт долгион FM-107.1	Орхон аймаг: Баян-Өндөр сум	Орхон аймаг	Төрийн өмчийн бодлого, зохицуулалтын газар	Монгол	100%
15	Мөнхийн үйлс саруул ХХК	Эрдэнэтийн дуу хоолой FM-106.5	Орхон аймаг: Баян-Өндөр сум	Орхон аймаг	Д.Мөнх-эрдэнэ	Монгол	100%
16	Топ дэвшил ХХК	Эгшиг радио FM-89.1	Орхон аймаг: Баян-Өндөр сум	Орхон аймаг	М.Лхамдорж	Монгол	100%
<b>Өвөрхангай аймаг</b>							
17	Ноён уул радио НҮТББ	Ноён уул радио FM-102.6	Өвөрхангай аймаг: Арвайхээр сум	Өвөрхангай аймаг	С.Мөнхдалай	Монгол	-
					М.Буяндэлгэр	Монгол	-
					А.Отгончимэг	Монгол	-
18	Сайн цагийн залуус НҮТББ	Сайн цагийн залуус FM-89.1	Өвөрхангай аймаг: Арвайхээр сум	Өвөрхангай аймаг	О.Алтангэрэл	Монгол	20%
					Г.Цогбаяр	Монгол	20%
					С.Баянмөнх	Монгол	20%
					Б.Чимгээ	Монгол	20%
					Д.Бямбадорж	Монгол	20%
<b>Өмнөговь аймаг</b>							
19	Түвдэнгийн Бор Интернэшнл ХХК	Миний говь FM-89.1	Өмнөговь аймаг: Даланзадгад сум	Өмнөговь аймаг	Ажнайкорпораци ХХК (ҮБ, ХО: Д.Бат-Эрдэнэ)	Монгол	90%
					Б.Цэдэнсамба	Монгол	10%
20	Баян зам тээвэрчдийн холбоо НҮТББ	Баянзам FM-101.1	Өмнөговь аймаг: Ханбогд сум	Өмнөговь аймаг	С.Энхтайван	Монгол	-
					П.Баярхүү	Монгол	-



Ховд аймаг							
21	Инээмсэглэл дүүрэн ирээдүй НУТББ	Тэмүүлэл FM-89.1	Ховд аймаг: Жаргалант сум	Ховд аймаг	Х.Лхамсүрэн	Монгол	-
					Ш.Эрдэнэ	Монгол	-
					Г.Бурмаа	Монгол	-
					Ц.Баярхишиг	Монгол	-
					С.Гантулга	Монгол	-
22	Ойрад телевиз ХХК	Ойрад радио FM-89.5	Ховд аймаг: Жаргалант сум	Ховд аймаг	Б.Галсандовдон	Монгол	30%
					А.Мягмардорж	Монгол	40%
					Ө.Энхтүвшин	Монгол	30%
Хөвсгөл аймаг							
23	Ц.Даваацогт	Сторм FM-89.1	Хөвсгөл аймаг: Мөрөн сум	Хөвсгөл аймаг	Ц.Даваацогт	Монгол	100%
24	Хасуби медиа ХХК	ФМ 89.5	Хөвсгөл аймаг: Мөрөн сум	Хөвсгөл аймаг	Д.Батбаяр	Монгол	100%
Багануур дүүрэг							
25	Багануур хөгжлийн зам НУТББ	Багануур гэр бүлийн радио FM-104.5	Улаанбаатар хот: Багануур дүүрэг	Улаанбаатар: Багануур дүүрэг	Д.Отгонбаяр	Монгол	-
Налайх дүүрэг							
26	Буян налайх ХХК	Буян FM-104.7	Улаанбаатар хот: Налайх дүүрэг	Улаанбаатар: Налайх дүүрэг	С.Нэргүй	Монгол	100%



## 1. Радиогийн мониторингд хамрагдсан хугацаа, тоон мэдээлэл

Харилцаа холбооны зохицуулах хороо нь 2022 оны 01-р сараас 12 сарыг дуусталх хугацаанд нийт 32 радиог түүврийн аргаар түүвэрлэн авч мониторинг хийж гүйцэтгэсэн. Энэ хугацаанд ФМ радионууд тус бүр 1-5 удаа мониторингд хамрагдсан байна.

№	Радио	1 сар	2 сар	3 сар	4 сар	5 сар	6 сар	7 сар	8 сар	9 сар	10 сар	11 сар	12 сар	Жилд нийт хянагдсан тоо
1	ФМ 88.3	1				1			1				1	4
2	ФМ 88.8	1			1			1				1		4
3	ФМ 89.3	1				1	1		1		1			5
4	ФМ 89.7	1												1
5	ФМ 90.5		1		1					1	1			4
6	ФМ 91.1		1							1			1	3
7	ФМ 91.7			1			1			1	1			4
8	ФМ 92.1	1					1		1		1			4
9	ФМ 92.5						1			1			1	3
10	ФМ 94.1			1										1
11	ФМ 95.1		1				1		1			1		4
12	ФМ 95.7			1			1			1	1			4
13	ФМ 96.3		1			1				1		1		4
14	ФМ 96.9		1				1	1		1			1	5
15	ФМ 97.5			1			1		1		1			4
16	ФМ 98.1			1	1					1			1	4
17	ФМ 98.5			1		1				1		1		4
18	ФМ 98.9	1				1			1				1	4
19	ФМ 99.3		1			1	1		1		1			5
20	ФМ 99.7	1				1		1				1		4
21	ФМ 100.1		1		1			1				1		4
22	ФМ 100.5	1			1			1		1			1	5
23	ФМ 100.9												1	1
24	ФМ 101.7		1		1			1				1		4
25	ФМ 102.1	1			1			1				1		4
26	ФМ 102.5		1			1			1		1			4
27	ФМ 103.6		1		1			1				1		4
28	ФМ 104			1	1			1				1		4
29	ФМ 104.5			1		1			1		1			4
30	ФМ 105.5			1	1			1					1	4
31	ФМ 107			1			1						1	3
32	ФМ 107.5	1				1			1		1			4
Сард хянагдсан нийт тоо		10	10	10	10	10	10	10	10	10	10	10	10	

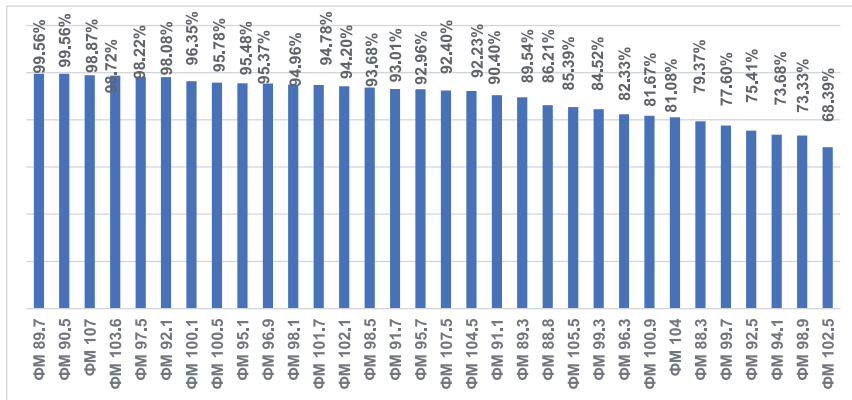


## 3. Үндэсний бүтээл, нэвтрүүлгийн хувь, хэмжээ

Радиоогийн хөтөлбөрт тавигдах шаардлага:

3.1. Радиоогийн 7 хоногийн хөтөлбөрийн нийт цагийн 50 хувиас доошгүй нь үндэсний бүтээл, нэвтрүүлэг байна.

### 2022 оны мониторингийн нэгдсэн дүнгээр



Дээрх үзүүлэлтийг радио тус бүрээр нь долоо хоногоор нь үечилж гаргахад үзүүлэлт нь дараах байдлаар задарч харагдана.

### 2022 оны мониторингийн нэгдсэн дүнгээр

№	ФМ-ийн нэр	1-р 7 хоног	2-р 7 хоног	3-р 7 хоног	4-р 7 хоног	5-р 7 хоног
1	ФМ 88.3	80.91%	80.12%	78.71%	78.23%	78.87%
2	ФМ 88.8	86.29%	87.83%	85.46%	86.06%	84.27%
3	ФМ 89.3	90.71%	89.67%	88.85%	89.10%	89.48%
4	ФМ 89.7	99.19%	99.33%	99.70%	99.87%	99.91%
5	ФМ 90.5	99.50%	99.46%	99.50%	99.94%	99.73%
6	ФМ 91.1	89.51%	90.96%	89.47%	90.47%	91.19%
7	ФМ 91.7	92.58%	94.04%	92.67%	92.65%	94.26%
8	ФМ 92.1	97.87%	98.01%	98.33%	98.00%	98.29%
9	ФМ 92.5	71.96%	69.32%	79.54%	64.16%	62.94%
10	ФМ 94.1	67.74%	71.74%	78.09%	75.56%	77.11%
11	ФМ 95.1	95.07%	95.31%	95.36%	96.60%	95.19%
12	ФМ 95.7	93.67%	92.79%	92.46%	92.41%	94.02%
13	ФМ 96.3	86.48%	87.18%	77.99%	78.19%	83.70%
14	ФМ 96.9	96.08%	95.79%	95.59%	95.40%	95.96%





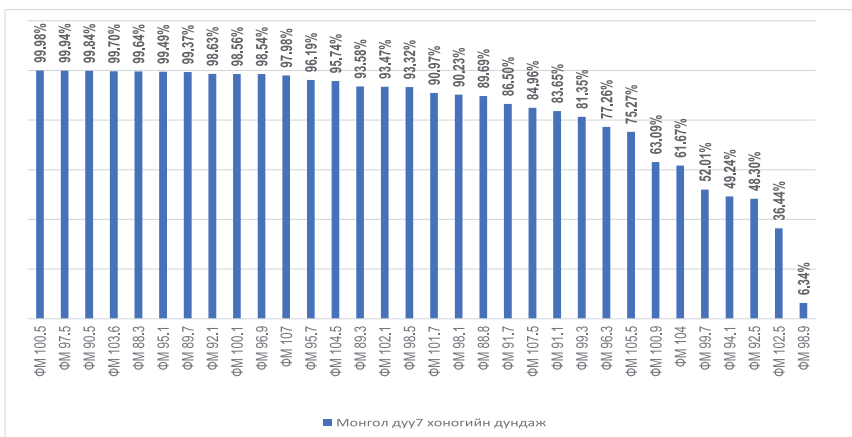
15	ФМ 97.5	97.64%	98.03%	98.68%	98.53%	98.31%
16	ФМ 98.1	95.83%	94.31%	94.52%	96.72%	93.72%
17	ФМ 98.5	93.57%	93.31%	93.74%	94.07%	93.71%
18	ФМ 98.9	71.43%	74.87%	73.34%	73.57%	71.16%
19	ФМ 99.3	85.36%	84.60%	85.24%	83.36%	83.32%
20	ФМ 99.7	78.15%	78.06%	77.34%	77.87%	74.47%
21	ФМ 100.1	96.23%	96.19%	96.71%	96.33%	96.52%
22	ФМ 100.5	95.17%	95.30%	95.88%	96.76%	96.61%
23	ФМ 100.9	81.14%	81.44%	82.63%	81.60%	81.43%
24	ФМ 101.7	94.97%	94.98%	94.39%	94.77%	94.93%
25	ФМ 102.1	93.91%	94.29%	94.61%	94.09%	93.76%
26	ФМ 102.5	71.53%	66.61%	67.72%	67.91%	67.33%
27	ФМ 103.6	98.92%	99.00%	98.64%	98.32%	98.65%
28	ФМ 104	78.96%	82.32%	78.96%	82.01%	87.34%
29	ФМ 104.5	92.45%	93.23%	92.30%	91.34%	91.34%
30	ФМ 105.5	85.66%	84.30%	85.89%	85.65%	84.29%
31	ФМ 107	98.31%	98.58%	99.63%	99.07%	99.50%
32	ФМ 107.5	92.33%	92.40%	92.90%	92.39%	91.44%

### 3. Монгол дууны хувь, хэмжээ

Радиоогийн хөтөлбөрт тавигдах шаардлага:

3.2 Радиоогийн 7 хоногийн хөтөлбөрт эзлэх нийт дууны 25 хувиас доошгүй нь Монгол дуу байна.

2022оны мониторингийн нэгдсэн дүнгээр



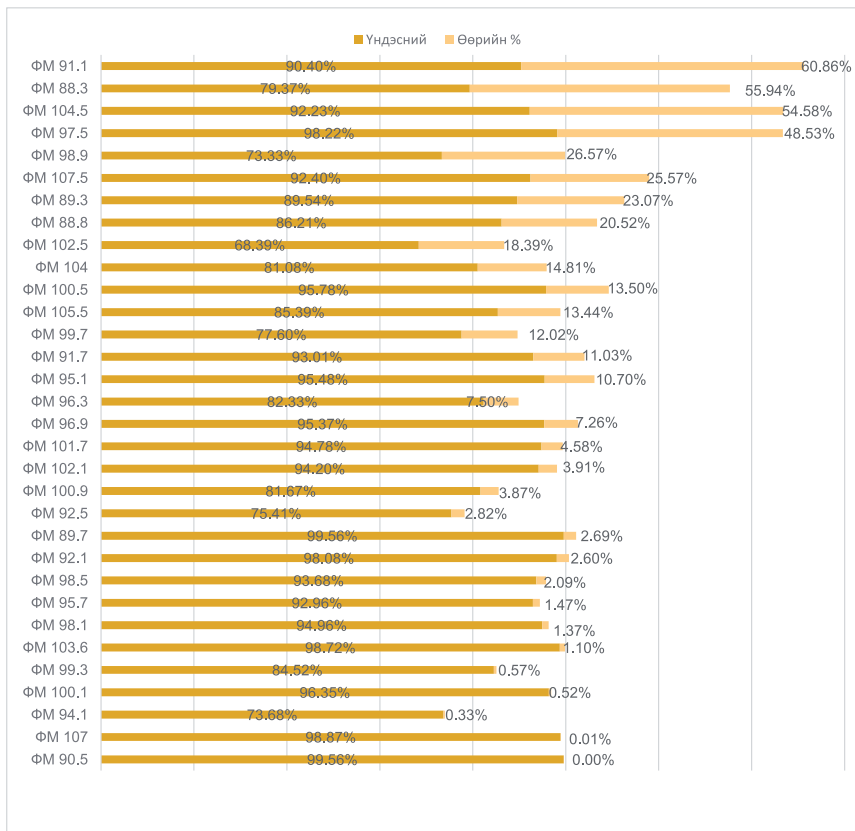


#### 4. Өөрийн бүтээл, нэвтрүүлгийн хувь хэмжээ

Радиоогийн хөтөлбөрт тавигдах шаардлага:

3.6. Радиоогийн 7 хоногийн хөтөлбөрийн нийт цагийн 30 хувиас доошгүй нь өөрийн редакцын бодлогын хүрээнд бэлтгэж нэвтрүүлсэн өөрийн бүтээл, нэвтрүүлэг байна.

#### 2022 мониторингийн нэгдсэн дүнгээр



## 5. Хөтлөгчтэй, шууд нэвтрүүлгийн хувь хэмжээ

Радиоигийн хөтөлбөрт тавигдах шаардлага:

3.8. Радиоигийн 7 хоногийн хөтөлбөрийн нийт цагийн 15 хувиас багагүй нь сонсогчтой харилцаа үүсгэх хөтлөлттэй шууд нэвтрүүлэг байна.

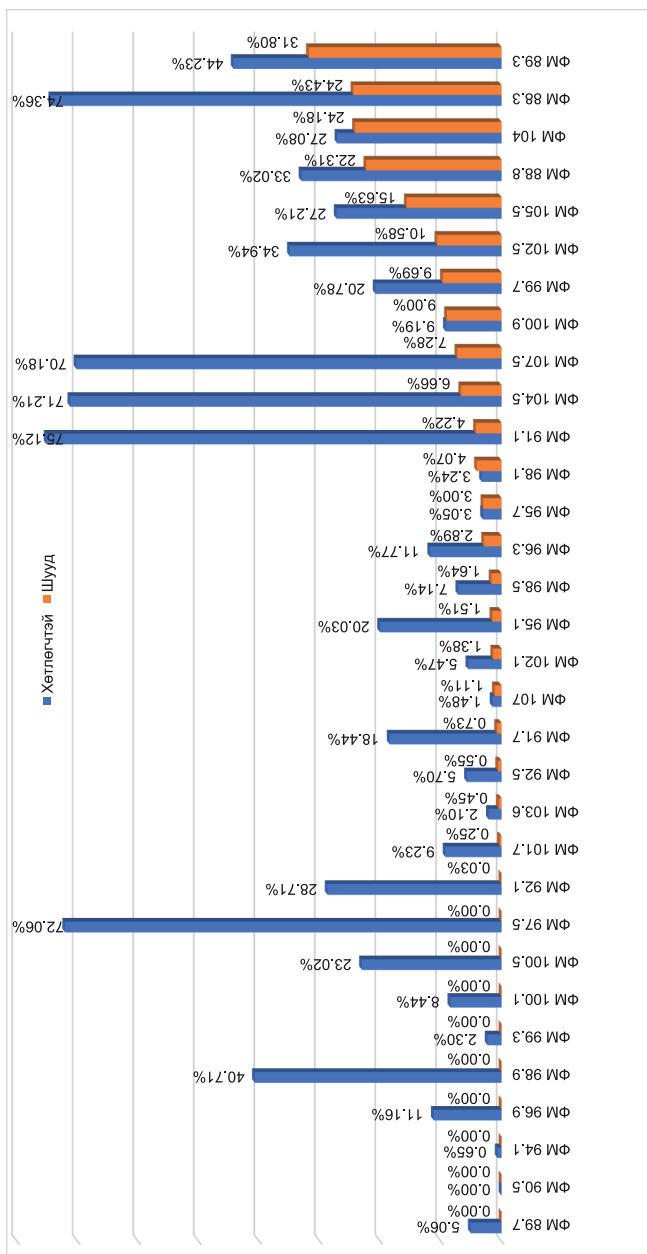
2022 оны мониторингийн нэгдсэн дүнгээр



Мониторинг хийгдсэн 32 ФМ радиогоос “Радиоигийн хөтөлбөрт тавигдах шаардлага”-ын 3.8 дахь заалтыг баримталж чадаагүй буюу нийт эфирийн 15%-д хүрээгүй нь нийт 16 радио байна.



2022 оны мониторингийн нээгдсэн дүннээг





Радиоогийн хөтөлбөрт тавигдах шаардлага

3.10. Радио нь жилд 360 цагаас багаагүй хугацааны үндэсний түүх, соёл, уламжлал, хүүхэд, танин мэдэхүйн нэвтрүүлэг бэлтгэж нэвтрүүлнэ.

6. Үндэсний түүх, соёл, уламжлал, хүүхэд, танин мэдэхүйн нэвтрүүлгийн хувь хэмжээ

№	Хүчирхийн хүмүүжил, боловсрог	Хэл, соёл, заншил, түүх, уламжлал	Эрүүл мэнд, байгаль, экологи	Шинжлэх ухаан, танин мэдэхүй	Гэр бүл, аж байдал
ФМ 107.5	247881	2031284	488783	491090	227505
ФМ 107	0	6399	299801	0	0
ФМ 105.5204					
ФМ 104.5	536188	347053	297852	479322	1783389
ФМ 104	53847	60893	14705	100740	73666
ФМ 103.6	9875			94918	0
ФМ 102.5	0			4023	0
ФМ 102.1	0			488115	2328506
ФМ 101.7	41912	255880		124793	220493
ФМ 100.9	0				41527
ФМ 100.5	146370	85480		1851190	0
ФМ 100.1	32935	21156	15369	242496	11231
ФМ 99.7	68656			39531	103017
ФМ 99.3	8202	0	239	39531	0
ФМ 98.9	381995	59718		29702	0
ФМ 98.5	4990	138296		1785768	0
ФМ 98.1	2543	3937		16735	68936
ФМ 97.5	49993			642424	283
ФМ 96.9				1829856	16551335
ФМ 96.3				0	7374
ФМ 95.71216				176689	0
ФМ 95.1	0			152954	8745
ФМ 94.1	43973			280709	504
ФМ 92.5	12873123			38135	0
ФМ 92.1	211021			99824	112192
ФМ 91.7	205338			1142483	348479
ФМ 91.15198	25917			64123	273595
ФМ 90.5	0			240110	179512
ФМ 89.7				1374	33137
ФМ 89.3	27568			179868	0
ФМ 88.8	51711			8383	518
ФМ 88.3	71006			179868	128066
ФМ 85.3	71006			565010	24584
				387040	632590
				1292610	



Үндэсний түүх, соёл,уламжлал, хүүхэд, танин мэдэхүйн нэвтрүүлгийн хэмжээ, секундээр хүснэгтэнд харуулав.

2022 оны мониторингийн нэгдсэн дүнгээр

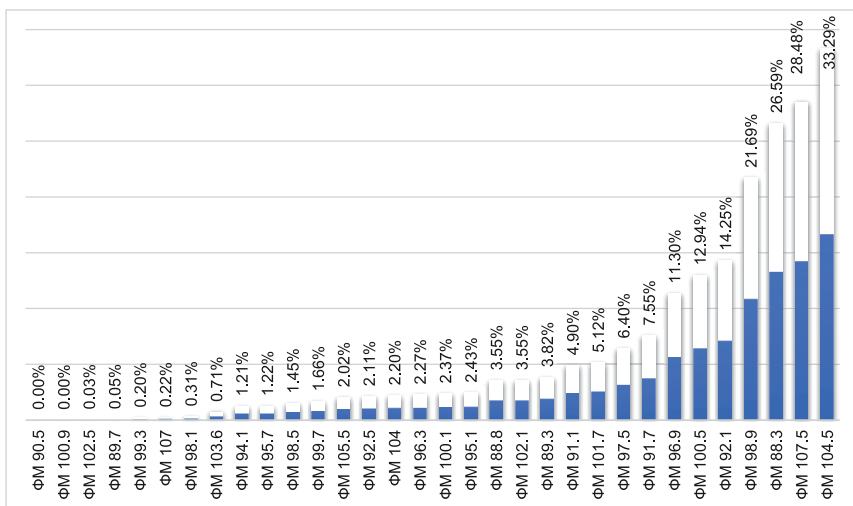
№	ФМ нэрс	Хүүхдийн хүмүүжил, боловсрол	Хэл, соёл, заншил, түүх, уламжлал	Эрүүл мэнд, байгаль, экологи	Шинжлэх ухаан, танин мэдэхүй	Гэр бүл, аж байдал
1	ФМ 88.3	71006	565010	259518	1292610	632590
2	ФМ 88.8		51711	9891	397040	24584
3	ФМ 89.3	27568	179868	8383	316419	128066
4	ФМ 89.7		1374		518	
5	ФМ 90.5					
6	ФМ 91.1	5198	25917	29018	240110	33137
7	ФМ 91.7	205338	64123	228320	273595	179512
8	ФМ 92.1	211021	1142483	348479	266362	
9	ФМ 92.5		12873	123	99824	112192
10	ФМ 94.1		38135		9571	
11	ФМ 95.1			43973	280709	
12	ФМ 95.7		1216	152954	514	
13	ФМ 96.3		128701		176689	8745
14	ФМ 96.9		1829856		94094	
15	ФМ 97.5	49993	642424	16552	31335	7374
16	ФМ 98.1		2543	3937	16735	283
17	ФМ 98.5	4990	138296		68936	
18	ФМ 98.9		381995	59718	1785768	
19	ФМ 99.3		8202		29702	
20	ФМ 99.7	68656	39539	239	39531	103017
21	ФМ 100.1	32935	21156	15369	242496	11231
22	ФМ 100.5		146370	85480	1851190	



23	ФМ 100.9					
24	ФМ 101.7	41912	255880	124793	220493	41527
25	ФМ 102.1		488115	2315	21506	1931
26	ФМ 102.5				4023	
27	ФМ 103.6	9875	94918			
28	ФМ 104	53847	60893	14705	100740	73666
29	ФМ 104.5	536158	347053	297852	479322	1783389
30	ФМ 105.5			274	299801	
31	ФМ 107				6399	
32	ФМ 107.5	247881	2031284	488783	491090	227505

Мониторинг хийгдсэн 1-12-р саруудад радионы эфирийн нийт цагийн хэдэн хувийг Үндэсний түүх,соёл уламжлал,хүүхэд,танин мэдэхүйн нэвтрүүлэг эзлэж байгааг доорх графикаар харуулав.

2022 оны мониторингийн нэгдсэн дүнгээр





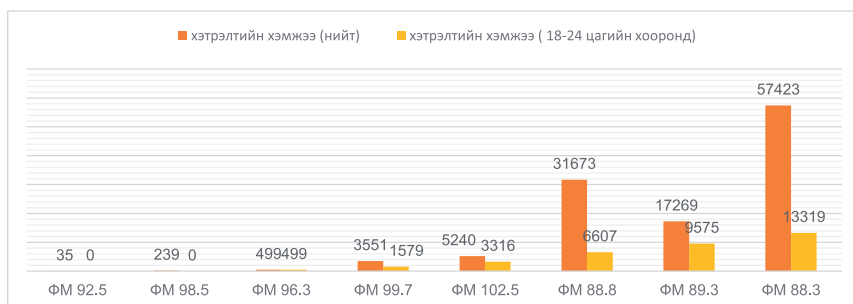
## 7. Зар сурталчилгааны хэтрэлт

Радиоогоор нэвтрүүлэх зар сурталчилгааны зохицуулалтын журам

### 1.2 Радиогийн нэг цаг тутамд нэвтрүүлэх зар сурталчилгааны хугацаа 18 минутаас илүүгүй байна

Дээрх заалтын хэрэгжилтийн биелэлтийг хангаж байгаа эсэх талаар мониторинг хийхэд ФМ 88.3 нь заагдсан минутаас хэтрүүлж хамгийн их цацдаг байна.

#### 2022 оны мониторингийн нэгдсэн дүнгээр



(Графикийн үзүүлэлтийг секундээр тооцоолж гаргасан)





8.Блокийн хэтрэлт секундээр

№	Радио	1сар	2сар	3сар	4сар	5сар	6сар	7сар	8сар	9сар	10сар	11сар	12сар	Нийт
1	ФМ 88.3	115124				193637			114322			39515	162034	585117
2	ФМ 88.8	39503			23059			12817						114894
3	ФМ 89.3	57735				4014	2003		8281		43			72076
4	ФМ 89.7													
5	ФМ 90.5													
6	ФМ 91.1		11209							2128			4733	18070
7	ФМ 91.7													
8	ФМ 92.1										17			17
9	ФМ 92.5						2745			274			25314	28333
10	ФМ 94.1													
11	ФМ 95.1		25				291		1526			738		2580
12	ФМ 95.7										22			22
13	ФМ 96.3		1166			18464				1725		825		22180
14	ФМ 96.9		666				3940	72		2766			118	7562
15	ФМ 97.5						689		145		372			1206
16	ФМ 98.1													
17	ФМ 98.5					13450								13450
18	ФМ 98.9	633				36							588	1257
19	ФМ 99.3		18			4699	9679		392		593			15381
20	ФМ 99.7	5540				55997		2023				6845		70405
21	ФМ 100.1		777											777
22	ФМ 100.5	1044			2760					39			1	7652
23	ФМ 100.9													
24	ФМ 101.7				654									654
25	ФМ 102.1	21			444			64				3047		3576
26	ФМ 102.5		3752			20265			10058		6769			40844
27	ФМ 103.6				108									108
28	ФМ 104			435	5637			47				5366		11485
29	ФМ 104.5			5772		18323			3530		5640			33265
30	ФМ 105.5				50			170					238	458
31	ФМ 107						394						2642	3036
32	ФМ 107.5					6					458			464



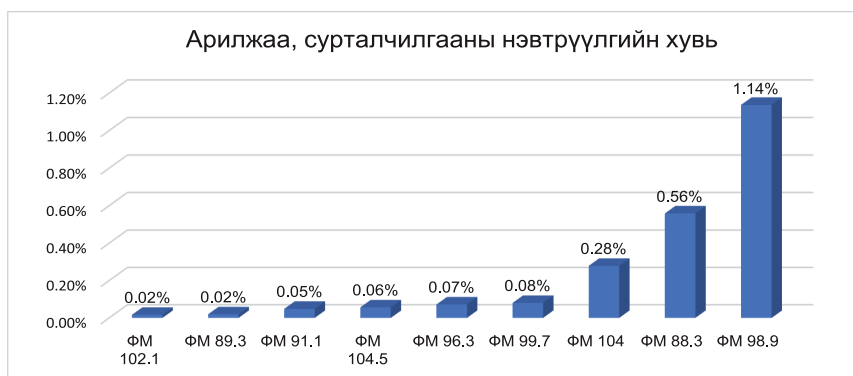
## 9.Арилжаа, сурталчилгааны нэвтрүүлгийн хувь хэмжээ

Радиоогоор нэвтрүүлэх арилжаа, сурталчилгааны нэвтрүүлгийн журам

**4.8 Радиоогоор хоногт нэвтрүүлсэн арилжаа сурталчилгааны нэвтрүүлэг нь тухайн өдрийн нийт хөтөлбөрийн цагийн 15%-аас илүүгүй байна**

Радиоогийн “Арилжаа, сурталчилгааны нэвтрүүлэг” нэвтрүүлсэн байдал

2022 оны мониторингийн нэгдсэн дүнгээр

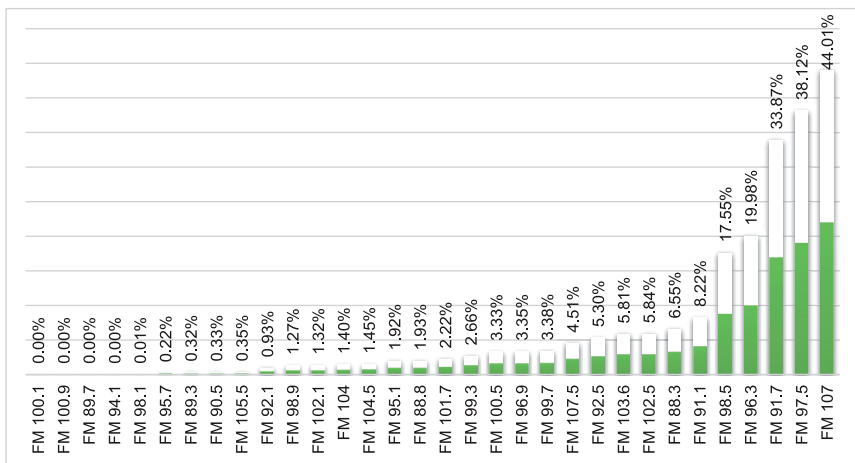




## 10. “Нийгмийн” шинжтэй зар сурталчилгааны хувь хэмжээ

“Нийгмийн шинжтэй зар сурталчилгаа”-ны эфирийн хугацаанд эзлэх хувь хэмжээг графикаар харуулахад

2022 оны мониторингийн нэгдсэн дүнгээр

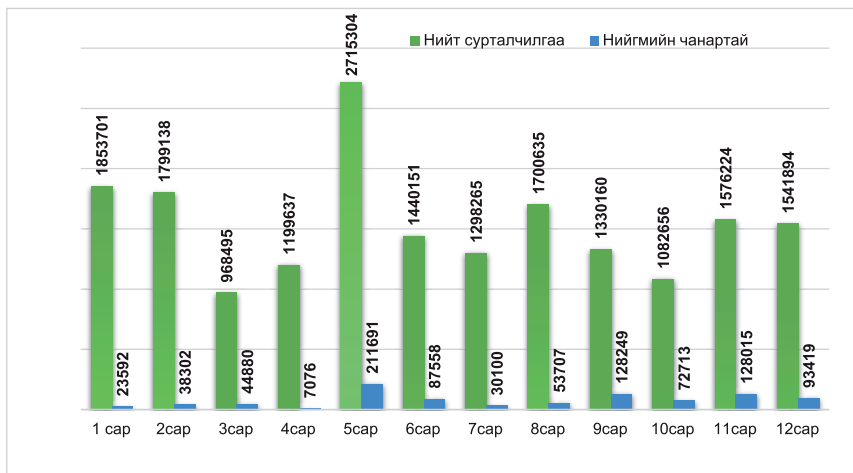


Үүнээс дүгнэж үзэхэд дээрх ангилалд хамаарах хэв шинжтэй рекламыг 4 радио буюу FM 100.1, FM 100.9, FM 89.7, FM 94.1 гэсэн радионууд огт цацаагүй байна.



## Радиоогийн “Нийгмийн реклам” нэвтрүүлсэн байдал сар тус бүрээр

### 2022 оны мониторингийн нэгдсэн дүнгээр



## Радиоогийн хөтөлбөрт тавигдах шаардлага

*2.7 Радиоогийн нэвтрүүлэгт тусгай дугаар ашиглах тохиолдолд нэвтрүүлгийн эхлэл, төгсгөлд болон нэвтрүүлгийн дундуур тусгай дугаарын үнэ тарифыг дурдаж сонсогчид ойлгомжтой мэдээлнэ.*

### 11. Ярианы тусгай дугаарын үнэ тариф мэдээлээгүй

Дээрх заалтыг хэрхэн биелүүлж байгаа талаар мониторинг хийж үзэхэд 2022оны 1-12-р саруудын нэгдсэн дүнгээр 6 ФМ радио нь зөрчил гаргасан байна. Гаргасан зөрчлийн тоог харуулахад ФМ 95.1 нь хамгийн их зөрчил гаргажээ. Доорх хүснэгтэнд тухайн радиоогийн нэвтрүүлэгт ашигласан “тусгай дугаар”-ын нийт тоог хараар тэмдэглэж, үүнээс зөрчилтэй ашигласан “тусгай дугаар”-ын тоог улаан өнгөөр ялгаж харуулав.



2022 оны мониторингийн нэгдсэн дүнгээр

САР	РАДИО НЭР	ФМ 107.5	ФМ 95.1	ФМ 97.5	ФМ 103.6	ФМ 104	ФМ 99.7
1 САР	Нийт	51					
	Зөрчил	29					
2 САР	Нийт		1238				
	Зөрчил		835				
3 САР	Нийт			19			
	Зөрчил			0			
4 САР	Нийт				129		
	Зөрчил				121		
5 САР	Нийт	4					
	Зөрчил	4					
6 САР	Нийт		566	5			
	Зөрчил		566	5			
7 САР	Нийт						
	Зөрчил						
8 САР	Нийт	12	115	6			
	Зөрчил	12	115	6			
9 САР	Нийт						
	Зөрчил						
10 САР	Нийт			11			
	Зөрчил			11			
11 САР	Нийт		45		6	1	1
	Зөрчил		45		6	1	1
12 САР	Нийт						
	Зөрчил						
НИЙТ	Нийт	67	1964	41	135	1	1
	Зөрчил	45	1561	22	127	1	1



## 12. Хүүхдийн нэвтрүүлгийн цагийн зөрчил

Радиогийн хөтөлбөрт тавигдах шаардлага

4.3 Хүүхдэд зориулсан нэвтрүүлгийг оройн 21:00 цагаас хойш нэвтрүүлэхгүй, давтан дамжуулахгүй.

2022 оны мониторингийн нэгдсэн дүнгээр

№	Радио нэр	Нийт нэвтрүүлгийн тоо	21-05 цагийн хооронд нэвтрүүлсэн зөрчлийн тоо
1	ФМ 99.7	36	0
2	ФМ 98.5	10	0
3	ФМ 98.1	7	0
4	ФМ 92.1	186	0
5	ФМ 91.1	6	0
6	ФМ 104	30	0
7	ФМ 103.6	14	0
8	ФМ 100.1	14	0
9	ФМ 107.5	208	2
10	ФМ 101.7	160	11
11	ФМ 89.3	113	21
12	ФМ 88.3	66	26
13	ФМ 97.5	82	53
14	ФМ 104.5	445	80
15	ФМ 91.7	394	120



### 13. 18+ насныханд зориулсан нэвтрүүлгийн зөрчил

Радиогийн хөтөлбөрт тавигдах шаардлага

*4.4 18+ нэвтрүүлгийг 06:00-22:00 цагийн хооронд нэвтрүүлэхгүй, давтан дамжуулахгүй.*

Дээрх заалтыг хэрэгжүүлж байгаа эсэхэд мониторинг хийж шалгахад дараах ФМ радионд хориотой цагуудад эфирээр цацагдсан зөрчил гарсан байна. Үүнийг хүснэгтээр харуулж нэвтрүүлгийн нийт тоог хараар тэмдэглэж, үүнээс зөрчилтэй нь буюу хориотой цагт цацагдсан нэвтрүүлэг тоог улаан өнгөөр ялгаж харуулав.

*2022 оны мониторингийн нэгдсэн дүнгээр*

Хянагдсан сар	Радио нэр	Нэвтрүүлэг		Реклам	
		Нийт	Зөрчил	Нийт	Зөрчил
1	ФМ 88.3	55	10		
3	ФМ 104.5	34	25		
4	ФМ 104	4	4		
5	ФМ 88.3	51	9	4	0
5	ФМ 104.5	16	7		
7	ФМ 88.3	2	0		
8	ФМ 88.3	40	0	10	0
8	ФМ 104.5	45	31		
10	ФМ 104.5	35	35		
11	ФМ 99.7	5	5		
12	ФМ 88.3	35	10		

