



МОНГОЛ УЛСЫН
ЗАСГИЙН ГАЗАР

ЗАСГИЙН ГАЗРЫН ХЭРЭГЖҮҮЛЭГЧ АГЕНТЛАГ
ТӨРИЙН ӨМЧИЙН БОДЛОГО,
ЗОХИЦУУЛАЛТЫН ГАЗАР

Албан хэрэгцээнд

ТӨРИЙН БОЛОН ТӨРИЙН ӨМЧИЙН ОРОЛЦООТОЙ ХУУЛИЙН ЭТГЭЭДИЙН

2021 ОНЫ САНХҮҮ, ЭДИЙН ЗАСГИЙН ҮНДСЭН ҮЗҮҮЛЭЛТҮҮД



Энэхүү товхимолыг худалдан борлуулах, хувилан олшруулах, албан бус хэрэгцээнд ашиглахыг хориглоно.

Товхимол эмхэтгэсэн:

Төрийн өмчийн бодлого, зохицуулалтын газар
Төрийн өмчийн удирдлага, зохицуулалтын хэлтэс

Нэгтгэл, загвар дизайн:

А.Молор /Төрийн өмчийн удирдлага, зохицуулалтын хэлтсийн мэргэжилтэн/

Нэгтгэл:

Ч.Батчимэг /Төрийн өмчийн удирдлага, зохицуулалтын хэлтсийн мэргэжилтэн/

Факс: 262350

Утас: 267600

Цахим шуудан: info@pcsp.gov.mn

Цахим хуудас: www.pcsp.gov.mn

ЗАСГИЙН ГАЗРЫН IX БАЙР

Улаанбаатар хот

2022 он

ТАНИЛЦУУЛГА.....4-10**I. САНХҮҮ, ЭДИЙН ЗАСГИЙН ҮЗҮҮЛЭЛТ**

1.1 2021 оны санхүү, эдийн засгийн үндсэн үзүүлэлт.....	12-17
1.2 2021 оны орлого, үр дүнгийн судалгаа.....	18-20
1.3 2021 оны жилийн эцсийн байдлаарх хөрөнгий нэгтгэл.....	21-23
1.4 2021 оны жилийн эцсийн байдлаарх өр төлбөрийн нэгтгэл.....	24-26
1.5 Улсын төсөвт төвлөрүүлсэн татвар, хураамжийн судалгаа.....	27
1.6 2011-2021 оны орлогын судалгаа.....	28-30
1.7 2011-2021 оны ашиг алдагдлын судалгаа.....	31-33
1.8 2011-2021 оны өглөгийн судалгаа.....	34-36
1.9 2011-2021 оны авлагын судалгаа.....	37-39

II. ХУУЛИЙН ЭТГЭЭДИЙН ТАНИЛЦУУЛГА**2.1 ХУВЬ НИЙЛҮҮЛСЭН НИЙГЭМЛЭГ**

1. “Улаанбаатар төмөр зам” ХНН.....	41
-------------------------------------	----

2.2 ТӨРИЙН ӨМЧИЙН ОРОЛЦООТОЙ ХУВЬЦААТ КОМПАНИ

1. “Монголын цахилгаан холбоо” ХК.....	43
2. “Монгол шуудан” ХК.....	44

2.3 ТӨРИЙН ӨМЧИТ ХУВЬЦААТ КОМПАНИ

1. “Дулааны хоёрдугаар цахилгаан станц” ТӨХК.....	46
2. “Дулааны гуравдугаар цахилгаан станц” ТӨХК.....	47
3. “Дулааны дөрөвдүгээр цахилгаан станц” ТӨХК.....	48
4. “Дарханы дулааны цахилгаан станц” ТӨХК.....	49
5. “Эрдэнэтийн дулааны цахилгаан станц” ТӨХК.....	50
6. “Улаанбаатар цахилгаан түгээх сүлжээ” ТӨХК.....	51
7. “Улаанбаатар дулааны сүлжээ” ТӨХК.....	52
8. “Цахилгаан дамжуулах үндэсний сүлжээ” ТӨХК.....	53
9. “Дарханы дулааны сүлжээ” ТӨХК.....	54
10. “Эрдэнэт Булганы цахилгаан түгээх сүлжээ” ТӨХК.....	55
11. “Дорнод бүсийн эрчим хүчний систем” ТӨХК.....	56
12. “Даланзадгадын дулааны цахилгаан станц” ТӨХК.....	57
13. “Багануур зүүн өмнөд бүсийн цахилгаан түгээх сүлжээ” ТӨХК.....	58
14. “Баруун бүсийн эрчим хүчний систем” ТӨХК.....	59
15. “Багануурын дулааны станц” ТӨХК.....	60
16. “Налайхын дулааны станц” ТӨХК.....	61
17. “Өмнөд бүсийн цахилгаан түгээх сүлжээ” ТӨХК.....	62
18. Алтай-Улиастайн эрчим хүчний систем” ТӨХК.....	63
19. “Дулаан шарын гол” ТӨХК.....	64
20. “Ховд дулааны станц” ТӨХК.....	65
21. “Хөвсгөл дулааны станц” ТӨХК.....	66
22. “Улаангомын дулааны хоёрдугаар станц” ТӨХК.....	67
23. “Амгалан дулааны станц”.....	68
24. “Баянчандмань АЗЗА” ТӨХК.....	69
25. “Налайх АЗЗА” ТӨХК.....	70
26. “Дархан АЗЗА” ТӨХК.....	71
27. “Сэлэнгэ АЗЗА” ТӨХК.....	72
28. “Дорноговь АЗЗА” ТӨХК.....	73
29. “Хархорин АЗЗА” ТӨХК.....	74
30. “Өвөрхангай АЗЗА” ТӨХК.....	75
31. “Архангай АЗЗА” ТӨХК.....	76

32. “Булган АЗЗА” ТӨХК.....	77
33. “Орхон АЗЗА” ТӨХК.....	78
34. “Хөвсгөл АЗЗА” ТӨХК.....	79
35. “Төв АЗЗА” ТӨХК.....	80
36. “Ховд АЗЗА” ТӨХК.....	81
37. “Увс АЗЗА” ТӨХК.....	82
38. “Говь-Алтай АЗЗА” ТӨХК.....	83
39. “Завхан АЗЗА” ТӨХК.....	84
40. “Эрдэнэсант АЗЗА” ТӨХК.....	85
41. “Багануур АЗЗА” ТӨХК.....	86
42. “Харгуй” ТӨХК.....	87
43. “Талын зам” ТӨХК.....	88
44. “МИАТ” ТӨХК.....	89
45. “Монголын төмөр зам” ТӨХК.....	90
46. “Монголын хөрөнгийн бирж” ТӨХК.....	91
47. “Үндэсний давхар даатгал” ТӨХК.....	92

2.4 ТӨРИЙН ӨМЧИТ ХЯЗГААРЛАГДМАЛ ХАРИУЦЛАГАТАЙ КОМПАНИ

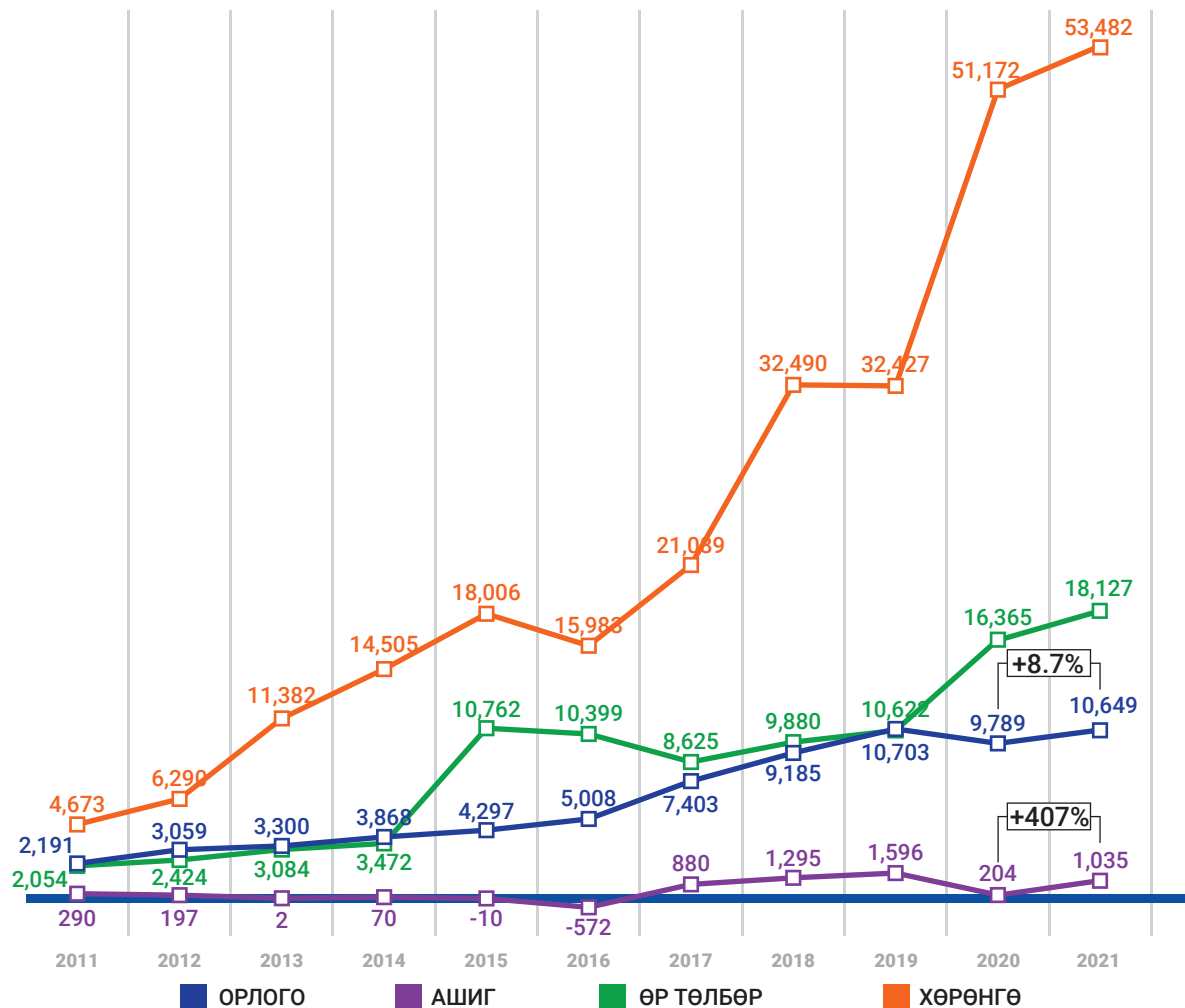
1. “Мэдээлэл холбооны сүлжээ” ХХК.....	94
2. “Монголын газрын тос боловсруулах үйлдвэр” ХХК.....	95
3. “Хөдөө аж ахуйн бирж” ХХК.....	96
4. “Диспетчерийн үндэсний төв” ХХК.....	97
5. “Төрийн орон сууцны корпораци” ХХК.....	98
6. “Хөшигийн хөндийн нисэх онгоцны буудал” ХХК.....	99
7. “Тавантолгой түлш” ХХК.....	100
8. “Эгийн голын усан цахилгаан станц” ХХК.....	101
9. “Үнэт цаасны төвлөрсөн хадгаламжийн төв” ХХК.....	102
10. “Монголын үнэт цаасны клирингийн төв” ХХК.....	103
11. “Төрийн банк” ХХК.....	104
12. “Монгол улсын хөгжлийн банк” ХХК.....	105
13. “Эрдэнэс монгол” ХХК.....	106

2.5 ТӨРИЙН ӨМЧИТ ҮЙЛДВЭРИЙН ГАЗАР

1. “Эрдэнэт үйлдвэр” ТӨҮГ.....	108
2. “Монголросцветмет” ТӨҮГ.....	109
3. “Монгол Кувейтын байгаль хамгаалах төв” ТӨҮГ.....	110
4. “Аялал жуулчлалын хөгжлийн төв” ТӨҮГ.....	111
5. “Геологийн төв лаборатори” ТӨҮГ.....	112
6. “Геологийн судалгааны төв” ТӨҮГ.....	113
7. ЦЕГ-ын “Цагаан шонхор” ТӨҮГ.....	114
8. “Сэргээгдэх эрчим хүчний үндэсний төв” ТӨҮГ.....	115
9. “Шингэн түлш шилжүүлэн ачих байгууламж” ТӨҮГ.....	116
10. “Монгол ус” ТӨҮГ.....	117
11. “Монголкино нэгтгэл” ТӨҮГ.....	118
12. “Барилгын хөгжлийн төв” ТӨҮГ.....	119
13. “Автотээврийн үндэсний төв” ТӨҮГ.....	120
14. “Эрчим хүчний эдийн засгийн хүрээлэн” ТӨҮГ.....	121
15. “Эрчим хүчний хөгжлийн төв” ТӨҮГ.....	122
16. “Спортын бэлтгэлийн төв” ТӨҮГ.....	123
17. “Зам, тээврийн хөгжлийн төв” ТӨҮГ.....	124
18. “Буянт-Ухаа спорт ордон” ТӨҮГ.....	125
19. “Дипломат байгууллагын үйлчилгээ эрхлэх газар” ТӨҮГ.....	126
20. “Мэдээлэл технологийн үндэсний парк” ТӨҮГ.....	127
21. “Техник спортын төв” ТӨҮГ.....	128

Төрийн болон орон нутгийн өмчийн тухай хууль, Компанийн тухай хууль, Шилэн дансны тухай хууль болон бусад холбогдох хууль тогтоомжийн хүрээнд Төрийн өмчийн бодлого, зохицуулалтын газраас төрийн өмчийн төлөөлөл хэрэгжүүлж ажилласан - 49, Эрчим хүчний яам - 26, Засгийн газрын Хэрэг эрхлэх газар - 1 ("Эрдэнэс монгол" ХХК), Сангийн яам - 7, Уул уурхай, үйлдвэрийн яам - 2, Хүнс хөдөө аж ахуй, хөнгөн үйлдвэрийн яам - 2, Зам тээвэр, хөгжлийн яам - 2 нийт 89 ("Эрдэнэс Монгол" ХХК-ийн харьяа 17 компаниудыг оролцуулаад нийт 105) хуулийн этгээдийн 2021 оны жилийн эцсийн тайлан тэнцлийн дүн болон 2011-2021 оны эдийн засаг, үр ашгийн үзүүлэлтийг нэгтгэн танилцуулж байна.

Төрийн өмчит болон төрийн өмчийн оролцоотой хуулийн этгээд нь 2021 оны жилийн эцсийн байдлаар 53,482 тэрбум төгрөгийн хөрөнгө эзэмшиж, 10,649 тэрбум төгрөгийн орлого олж, 1,035 тэрбум төгрөгийн цэвэр ашигтай ажилласан нь өнгөрсөн оны мөн үетэй харьцуулахад орлого 8.7 хувиар буюу 860 тэрбум төгрөгөөр, цэвэр ашгийн хэмжээ 407 хувиар буюу 831 тэрбум төгрөгөөр тус тус нэмэгдсэн үзүүлэлттэй байна.

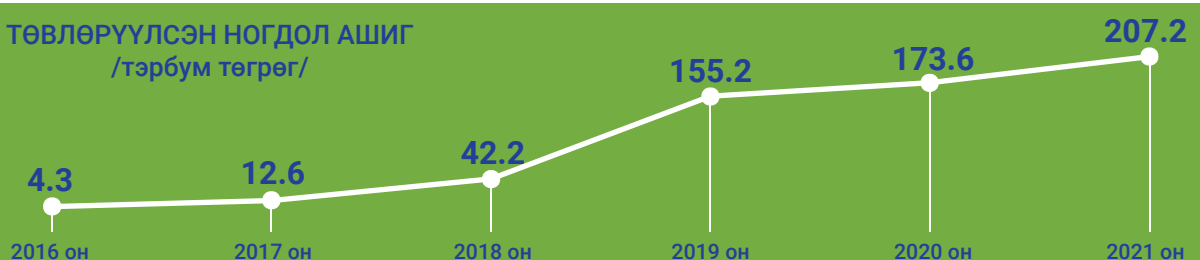


Төрийн өмчит болон
төрийн өмчийн
оролцоотой
хуулийн этгээд

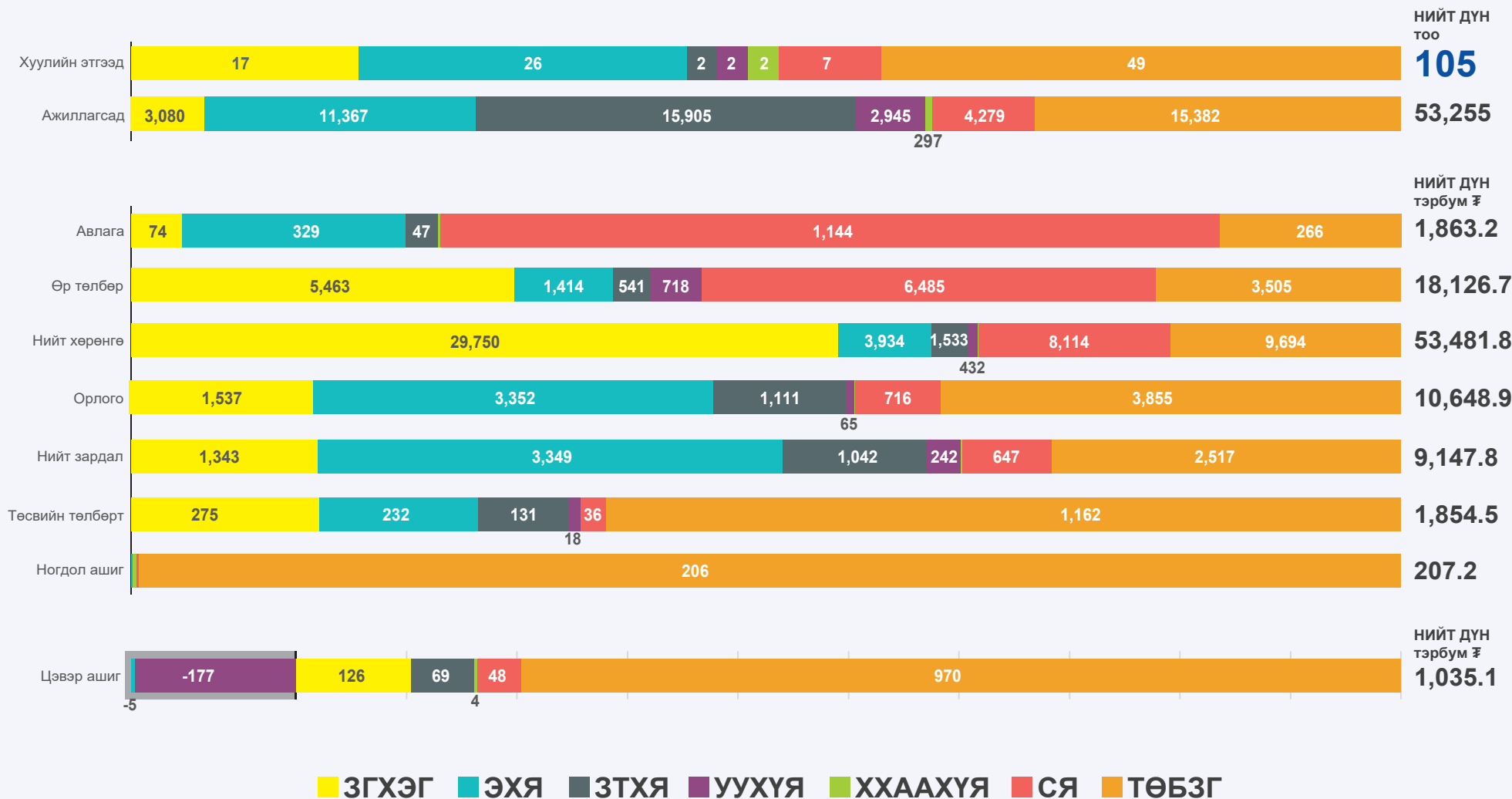
105

23	ТӨҮГ
47	ТӨХК
22	ТӨХХК
13	ТӨӨК

ТӨВЛӨРҮҮЛСЭН НОГДОЛ АШИГ
/тэрбум төгрөг/



ТӨРИЙН ӨМЧИТ БОЛОН ТӨРИЙН ӨМЧИЙН ОРОЛЦООТОЙ КОМПАНИ, ҮЙЛДВЭРИЙН ГАЗРУУДЫН 2021 ОНЫ САНХҮҮГИЙН ҮЗҮҮЛЭЛТ (Хувьцаа эзэмшигчийн эрхийг хэрэгжүүлэгчээр)



ТӨРИЙН ӨМЧИТ БОЛОН ТӨРИЙН ӨМЧИЙН ОРОЛЦООТОЙ ХУУЛИЙН ЭТГЭЭДИЙН ШИНЭЧЛЭЛИЙН ТАЛААР ЦААШИД БАРИМТЛАХ БОДЛОГО, ЧИГЛЭЛ



ТӨРИЙН ӨМЧИТ БОЛОН ТӨРИЙН ӨМЧИЙН ОРОЛЦООТОЙ ХУУЛИЙН ЭТГЭЭДИЙН ӨМЧЛӨЛ, ЗАСАГЛАЛ, ҮР ӨГӨӨЖИЙГ САЙЖРУУЛАХ

НИЙЦҮҮЛЭХ



**ХҮЧИН ТӨГӨЛДӨР МӨРДӨЖ
БУЙ СУУРЬ ХУУЛИУДАД
НИЙЦҮҮЛЭХ**



Монгол Улсын Үндсэн Хууль



Иргэний хууль



Засаг захиргаа, нутаг
дэвсгэрийн нэгж, түүний
удирдлагын тухай хууль



Монгол Улсын Засгийн газрын
2020-2024 оны үйл
ажиллагааны хөтөлбөр



“Алсын хараа - 2050” Монгол
Улсын урт хугацааны хөгжлийн
бодлого



Бусад холбогдох хууль
тогтоомж

УЯЛДУУЛАХ



**ШИНЭЧЛЭН НАЙРУУЛАХ,
ШИНЭЭР БАТЛУУЛАХ, НЭМЭЛТ
ӨӨРЧЛӨЛТ ОРУУЛАХ
ХУУЛИУДЫГ УЯЛДУУЛАХ**



Төрийн болон орон нутгийн
өмчийн тухай хуулийн
шинэчилсэн найруулга



Төрийн болон орон нутгийн
өмчит компанийн тухай
хуулийн төсөл



Баялагийн сангийн болон
Хөгжлийн сангийн тухай
хуулийн төсөл



Бусад холбогдох хууль
тогтоомж

САЙЖРУУЛАХ

1

**ТӨРИЙН ӨМЧИТ ХУУЛИЙН
ЭТГЭЭДИЙН ӨМЧЛӨЛ**

- ✓ Олон нийтийн нээлттэй хувьцаат компани
- ✓ Төрийн зохистой оролцоо бүхий стратегийн салбарын компани

2

**ТӨРИЙН ӨМЧИТ ХУУЛИЙН
ЭТГЭЭДИЙН ЗАСАГЛАЛ**

- ✓ Төвлөрсөн удирдлага
- ✓ Хөрөнгийн нэгдсэн менежмент

3

**ТӨРИЙН ӨМЧИТ ХУУЛИЙН
ЭТГЭЭДИЙН ҮР ӨГӨӨЖ**

- ✓ Хөрөнгийн өгөөж
- ✓ Дунд болон урт хугацааны төлөвлөлт
- ✓ Мэргэшсэн удирдлага

Хамгийн их орлоготой ажилласан хуулийн этгээдийн жагсаалт /сая.төг/

Эрдэнэт үйлдвэр ТӨҮГ	3,130,390.9
Эрдэнэс Монгол нэгдэл	1,537,238.8
Улаанбаатар төмөр зам ХНН	1,109,930.3
Диспетчерийн үндэсний төв ХХК	1,023,766.1
“Улаанбаатар ЦТС” ТӨХК	566,782.4
“Цахилгаан дамжуулах ҮС” ТӨХК	437,207.3
Төрийн банк	419,390.4
Дулааны IV цахилгаан станц ТӨХК	348,216.5
Хөгжлийн банк	276,327.2
“Эрдэнэт булганы ЦТС” ТӨХК	269,868.2
Монголросцветмет ТӨҮГ	257,961.4
МИАТ ТӨХК	234,451.5
Дулааны III цахилгаан станц ТӨХК	128,984.8
Улаанбаатар дулааны сүлжээ ТӨХК	123,229.3
“Багануур зүүн өмнөд бүсийн ЦТС” ТӨХК	110,966.1
Тавантолгой түлш ХХК	64,890.5
Дарханы дулааны цахилгаан станц ТӨХК	62,069.7
Мэдээлэл холбооны сүлжээ ХХК	53,702.2
“Дорнод бүсийн ЭХС” ТӨХК	51,828.2
“Эрдэнэтийн ДЦС” ТӨХК	50,028.9
“Баруун бүсийн ЭХС” ТӨХК	41,938.9
“Автотээврийн үндэсний төв” ТӨҮГ	27,272.0
“Дулааны II цахилгаан станц” ТӨХК	25,980.5
“Монголын төмөр зам” ТӨХК	24,696.6
“Өмнөд бүсийн ЦТС” ТӨХК	23,326.0
“Амгалан дулааны станц” ТӨХК	21,197.2
“Монгол шуудан” ХК	20,932.8
“Монголын цахилгаан холбоо” ХК	17,990.1
“Алтай-Улиастайн ЭХС” ТӨХК	17,285.0
“Төрийн орон сууцны корпораци” ХХК	11,799.4

Хамгийн их ашигтай ажилласан хуулийн этгээдийн жагсаалт /сая.төг/

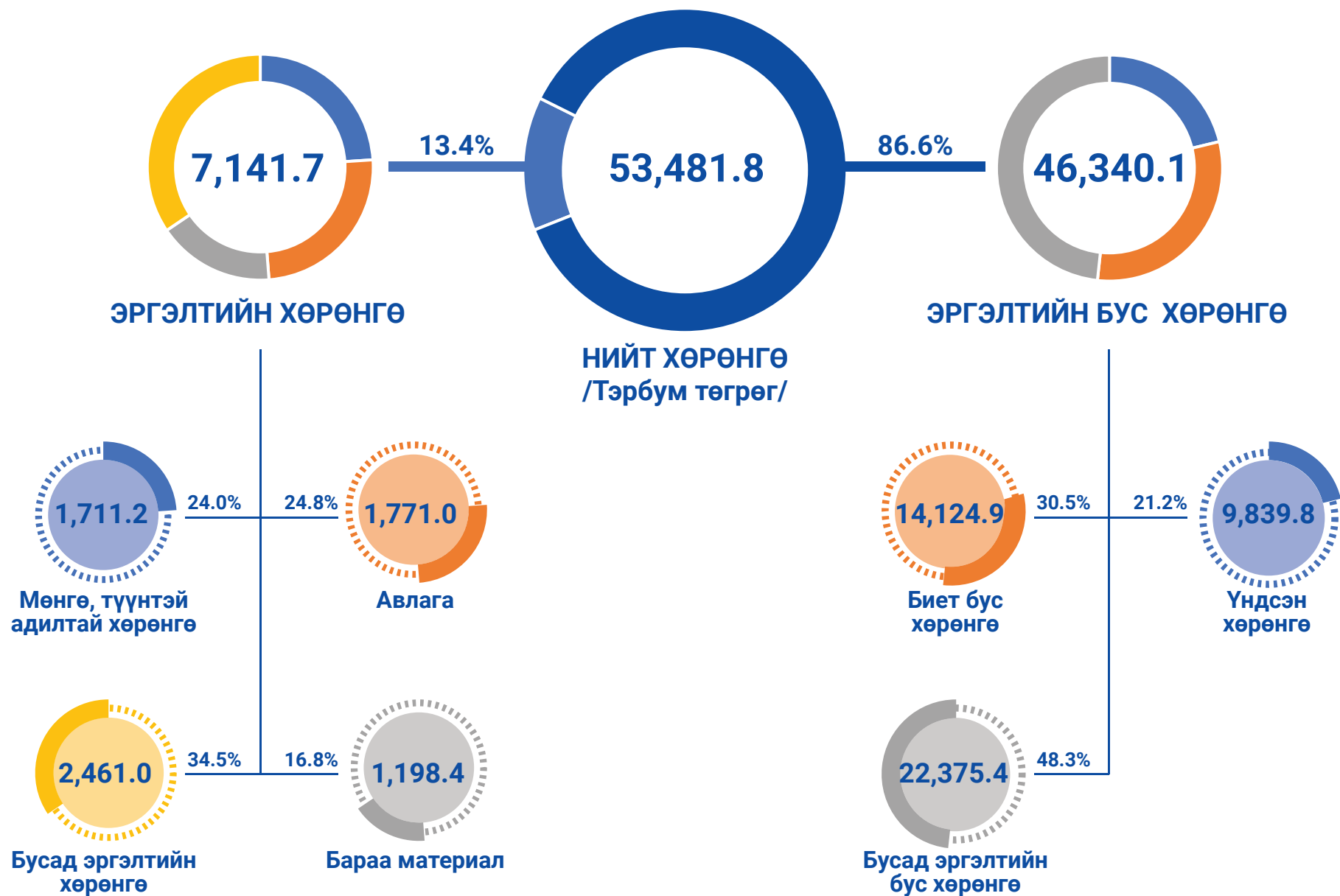
Эрдэнэт үйлдвэр ТӨҮГ	901,547.5
Эрдэнэс Монгол нэгдэл	126,088.5
Монголросцветмет ТӨҮГ	85,804.7
Улаанбаатар төмөр зам ХНН	68,990.8
Төрийн банк	45,747.6
“Дулааны IV ЦСтанц” ТӨХК	17,829.8
“Автотээврийн үндэсний төв” ТӨҮГ	6,449.6
“Хөдөө аж ахуйн бирж” ХХК	3,770.9
“Монголын хөрөнгийн бирж” ХХК	3,184.5
“Шингэн түлш шилжүүлэн ачих байгууламж” ТӨҮГ	2,610.5
“Дарханы ДЦСтанц” ТӨХК	2,372.6
“Үндэсний давхар даатгал” ХК	2,230.9
“Барилгын хөгжлийн төв” ТӨҮГ	1,663.1
“Үнэт цаасны төвлөрсөн хадгаламжийн төв” ХХК	1,438.3
“Диспетчерийн үндэсний төв” ХХК	1,347.9
“Мэдээлэл холбооны сүлжээ” ХХК	956.0
“Дорнод бүсийн ЭХС” ТӨХК	688.4
“Эрчим хүчний эдийн засгийн хүрээлэн” ТӨҮГ	606.9
“Монгол шуудан” ХК	400.0
“Хөшигийн хөндийн нисэх онгоцны буудал” ХХК	361.3
“Монголын үнэт цаасны клирингийн төв” ТӨХК	283.0
“Өмнөд бүсийн ЦТС” ТӨХК	231.3
“Монголын төмөр зам” ТӨХК	220.8
“Ховд дулааны станц” ТӨХК	162.8
“Харгуй” ТӨХК	118.5
“Өвөрхангай АЗЗА” ТӨХК	79.0
“Биокомбинат” ХХК	64.6
“Эрдэнэтийн ДЦСтанц” ТӨХК	54.1
“Спорт бэлтгэлийн төв” ТӨҮГ	53.6
“Хархорин АЗЗА” ТӨХК	41.8

Хамгийн их өглөгтэй хуулийн этгээдийн жагсаалт /сая.төг/

Эрдэнэс Монгол нэгдэл	5,463,208.0
Төрийн банк	3,404,250.3
Хөгжлийн банк	3,017,790.5
“Монголын төмөр зам” ТӨХК	1,521,858.2
Эрдэнэт үйлдвэр ТӨҮГ	990,461.3
Улаанбаатар төмөр зам ХНН	540,460.7
Тавантолгой түлш ХХК	510,732.3
Дулааны IV цахилгаан станц ТӨХК	470,238.3
МИАТ ТӨХК	398,906.3
“Төрийн орон сууцны корпораци” ХХК	382,314.8
“Цахилгаан дамжуулах ҮС” ТӨХК	228,000.1
“Монголын газрын тос боловсруулах үйлдвэр” ХХК	207,739.3
“Улаанбаатар цахилгаан ТС” ТӨХК	134,904.7
“Диспетчерийн үндэсний төв” ХХК	105,000.7
Дарханы дулааны цахилгаан станц ТӨХК	90,082.8
Мэдээлэл холбооны сүлжээ ХХК	82,984.5
Монголросцветмет ТӨҮГ	71,061.2
“Эрдэнэт булганы ЦТС” ТӨХК	52,320.0
“Баруун бүсийн ЭХС” ТӨХК	49,476.1
“Үнэт цаасны төвлөрсөн хадгаламжийн төв” ХХК	47,036.4
“Тавантолгой дулаанц ЦСтанц” ХХК	45,658.9
“Алтай-Улиастайн ЭХС” ТӨХК	44,359.8
“Эгийн голын усан ЦСтанц” ХХК	43,195.3
“Дорнод бүсийн ЭХС” ТӨХК	30,403.2
“Дулааны III ЦСтанц” ТӨХК	15,521.6
“Улаанбаатар дулааны сүлжээ” ТӨХК	24,909.9
“Багануур зүүн өмнөд БЦТСүлжээ” ТӨХК	15,521.6
“Даланзадгадын дулааны станц” ТӨХК	12,802.9
“Барилгын хөгжлийн төв” ТӨҮГ	12,179.1
“Үндэсний давхар даатгал” ТӨХК	8,598.3


Хамгийн өндөр хөрөнгийн дүнтэй хуулийн этгээдийн жагсаалт /сая.төг/

Эрдэнэс Монгол нэгдэл	29,749,959.6
Эрдэнэт үйлдвэр ТӨҮГ	5,773,125.0
Хөгжлийн банк	4,193,320.7
Төрийн банк	3,792,734.3
“Монголын төмөр зам” ТӨХК	2,257,484.0
Улаанбаатар төмөр зам ХНН	1,482,870.4
Дулааны IV цахилгаан станц ТӨХК	1,051,266.1
“Цахилгаан дамжуулах ҮС” ТӨХК	513,820.4
МИАТ ТӨХК	428,918.7
“Улаанбаатар цахилгаан ТС” ТӨХК	390,018.1
“Төрийн орон сууцны корпораци” ХХК	343,504.1
“Дулааны III ЦСтанц” ТӨХК	298,861.8
Монголросцветмет ТӨҮГ	283,947.8
“Улаанбаатар дулааны сүлжээ” ТӨХК	271,235.1
Тавантолгой түлш ХХК	256,524.0
Дарханы дулааны цахилгаан станц ТӨХК	181,593.4
Мэдээлэл холбооны сүлжээ ХХК	179,607.6
“Эрдэнэт булганы ЦТС” ТӨХК	175,846.9
“Монголын газрын тос боловсруулах үйлдвэр” ХХК	175,677.4
“Багануур зүүн өмнөд БЦТСүлжээ” ТӨХК	165,428.4
“Дорнод бүсийн ЭХС” ТӨХК	124,431.5
“Диспетчерийн үндэсний төв” ХХК	110,961.8
“Алтай-Улиастайн ЭХС” ТӨХК	106,990.9
“Баруун бүсийн ЭХС” ТӨХК	105,203.6
“Эрдэнэтийн ДЦСтанц” ТӨХК	94,003.4
“Амгалан дулааны станц” ТӨХК	87,905.6
“Үнэт цаасны төвлөрсөн хадгаламжийн төв” ХХК	58,719.8
“Замын-Үүдийн ДСтанц” ТӨҮГ	58,436.4
“Үндэсний давхар даатгал” ТӨХК	57,844.5
“Дулааны II цахилгаан станц” ТӨХК	52,827.1



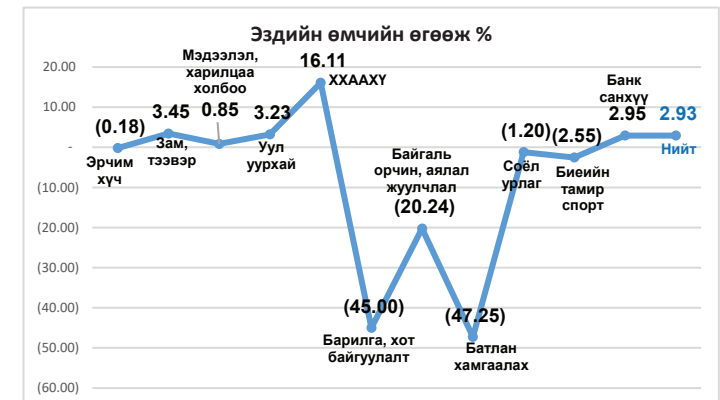
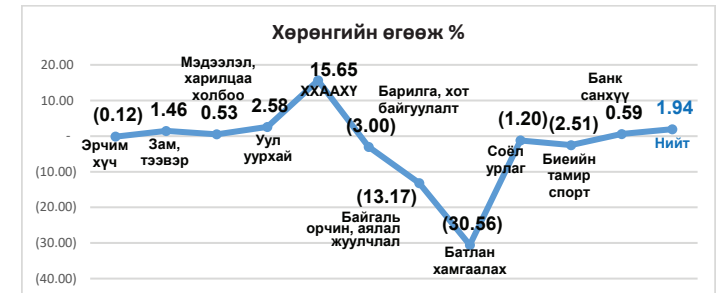
**ТӨРИЙН ӨМЧИТ БОЛОН ТӨРИЙН ӨМЧИЙН ОРОЛЦООТОЙ ХУУЛИЙН ЭТГЭЭДИЙН
2021 ОНЫ ХӨРӨНГӨ, ЭЗДИЙН ӨМЧИЙН ӨГӨӨЖИЙН СУДАЛГАА**
/Хувьцаа эзэмшигчийн эрхийг хэрэгжүүлэгчээр/

№	Хувьцаа эзэмшигчийн эрхийг хэрэгжүүлэгч	Хуулийн этгээдийн тоо	Тайлант үеийн цэвэр ашиг	Нийт хөрөнгийн дүн	Эздийн өмчийн дүн	Хөрөнгийн өгөөж %	Эздийн өмчийн өгөөж %
1	Засгийн газрын хэрэг эрхлэх газар /Эрдэнэс монгол нэгдэл/	17	126,088.52	29,749,959.63	24,286,751.67	0.42	0.52
2	Сангийн яам	7	48,031.70	8,114,478.85	1,629,337.08	0.59	2.95
3	Эрчим хүчний яам	26	(4,890.24)	3,933,531.95	2,519,926.11	(0.12)	(0.19)
4	Уул уурхай, хүнд үйлдвэрийн яам	2	(177,357.36)	432,201.43	(286,270.15)	(41.04)	(62.00)
5	Зам, тээвэр хөгжлийн яам	2	69,352.20	1,532,679.75	992,176.95	4.52	6.99
6	Хүнс, хөдөө аж ахуйн яам	2	3,835.46	24,507.02	23,812.74	15.65	16.11
7	ТӨБЗГ	49	970,075.98	9,694,492.43	6,189,405.62	10.01	15.67
НИЙТ		105	1,035,136.25	53,481,851.06	35,355,140.02	1.94	2.93



**ТӨРИЙН ӨМЧИТ БОЛОН ТӨРИЙН ӨМЧИЙН ОРОЛЦООТОЙ ХУУЛИЙН ЭТГЭЭДИЙН
2021 ОНЫ ХӨРӨНГӨ, ЭЗДИЙН ӨМЧИЙН ӨГӨӨЖИЙН СУДАЛГАА**
/Салбараар/

№	Салбар	Хуулийн этгээдийн тоо	Тайлант үеийн цэвэр ашиг	Нийт хөрөнгийн дүн	Эздийн өмчийн дүн	Хөрөнгийн өгөөж %	Эздийн өмчийн өгөөж %
1	Эрчим хүч	30	(4,769.3)	4,019,167.0	2,600,368.2	(0.12)	(0.18)
2	Зам, тээвэр	27	63,237.2	4,319,152.3	1,835,247.8	1.46	3.45
3	Мэдээлэл, харилцаа холбоо	4	1,362.8	258,949.4	159,453.3	0.53	0.85
4	Уул уурхай	25	937,464.5	36,277,559.2	29,033,386.8	2.58	3.23
5	Хүнс хөдөө аж ахуй хөнгөн үйлдвэр	2	3,835.5	24,507.0	23,812.7	15.65	16.11
6	Барилга хот байгуулалт	2	(11,114.5)	370,233.0	(24,260.9)	(3.00)	(45.00)
7	Байгаль орчин, аялал жуулчлал	4	(1,559.5)	11,842.3	7,704.2	(13.17)	(20.24)
8	Батлан хамгаалах	1	(180.8)	591.5	382.6	(30.56)	(47.25)
9	Соёл урлаг	1	(52.5)	4,361.6	4,361.6	(1.20)	(1.20)
10	Биеийн тамир, спорт	3	(1,232.1)	49,107.3	48,363.0	(2.51)	(2.55)
11	Банк санхүү	6	48,124.9	8,112,134.7	1,632,647.8	0.59	2.95
НИЙТ		105	1,035,116.3	53,447,605.3	35,321,467.1	1.94	2.93



**ТӨРИЙН ӨМЧИТ БОЛОН ТӨРИЙН ӨМЧИЙН ОРОЛЦООТОЙ ХУУЛИЙН ЭТГЭЭДИЙН
2021 ОНЫ ЭДИЙН ЗАСГИЙН ҮНДСЭН ҮЗҮҮЛЭЛТИЙН СУДАЛГАА**

Д/д	Хуулийн этгээдийн нэр	Салбар	Хувьцаа Эзэмшигчдийн эрхийг хэрэгжүүлэгч	Нийт орлого	Нийт зардал	Тайлант үеийн цэвэр ашиг (алдагдал)	Авлага	Өр төлбөрийн нийт дүн	Нийт хөрөнгийн дүн	Эздийн өмчийн дүн	сая.төг /million tugrug/		
											Борлуулалтын 1 төгрөгт ногдох зардал	Хөрөнгийн өгөөж ROA (Ц.а/Н.х) %	Эздийн өмчийн өгөөж ROE (Ц.а/Э.х) %
1	"Улаанбаатар төмөр зам" ХНН	Зам, тээвэр	ЗТХЯам	1,109,930.3	1,040,939.4	68,990.8	47,213.8	540,460.7	1,482,870.4	942,409.7	0.94	4.65	7.32
2	"Монголын цахилгаан холбоо" ХК	Мэдээлэл, харилцаа хоблоо	ТӨБЗГ	17,990.1	17,951.0	4.7	2,748.3	8,501.8	42,994.3	34,492.4	1.00	0.01	0.01
3	"Монгол шуудан" ХК	Мэдээлэл, харилцаа хоблоо	ТӨБЗГ	20,932.8	20,461.2	400.0	1,777.4	7,315.0	32,094.5	24,779.5	0.98	1.25	1.61
4	"Автоимпекс" ХК	Зам, тээвэр	Сангийн яам	213.9	307.1	(93.2)	335.6	5,654.9	2,344.2	(3,310.7)	1.44	(3.98)	-
5	"Дулааны II цахилгаан станц" ХК	Эрчим хүч	Эрчим хүчний яам	25,980.5	26,247.7	(267.2)	3,254.1	3,075.6	52,827.1	49,751.6	1.01	(0.51)	(0.54)
6	"Дулааны III цахилгаан станц" ХК	Эрчим хүч	Эрчим хүчний яам	128,984.8	128,960.2	24.0	16,479.8	30,403.2	298,861.8	268,458.6	1.00	0.01	0.01
7	"Дулааны IV цахилгаан станц" ХК	Эрчим хүч	Эрчим хүчний яам	348,216.5	329,202.0	17,829.8	31,804.1	470,238.3	1,051,266.1	581,027.8	0.95	1.70	3.07
8	"Дарханы дулааны цахилгаан станц" ХК	Эрчим хүч	Эрчим хүчний яам	62,069.7	59,697.1	2,372.6	6,727.8	90,082.8	181,593.4	91,510.6	0.96	1.31	2.59
9	"Эрдэнэтийн ДЦС" ХК	Эрчим хүч	Эрчим хүчний яам	50,028.9	49,968.4	54.1	5,709.5	6,819.7	94,003.4	87,183.7	1.00	0.06	0.06
10	"Улаанбаатар цахилгаан түгээх сүлжээ" ХК	Эрчим хүч	Эрчим хүчний яам	566,782.4	566,840.9	(1,782.8)	77,543.8	134,904.7	390,018.1	255,113.5	1.00	(0.46)	(0.70)
11	"Улаанбаатар дулааны сүлжээ" ХК	Эрчим хүч	Эрчим хүчний яам	123,229.3	123,000.7	(3,675.7)	27,658.9	24,909.9	271,235.1	246,325.3	1.00	(1.36)	(1.49)
12	"Цахилгаан дамжуулах үндэсний сүлжээ" ХК	Эрчим хүч	Эрчим хүчний яам	437,207.3	438,671.7	(1,638.3)	6,710.4	228,000.1	513,820.4	285,820.3	1.00	(0.32)	(0.57)
13	"Дарханы дулааны сүлжээ" ХК	Эрчим хүч	Эрчим хүчний яам	11,338.3	11,449.9	(115.7)	1,666.4	1,223.2	28,414.8	27,191.6	1.01	(0.41)	(0.43)
14	"Эрдэнэт-Булганы цахилгаан түгээх сүлжээ" ХК	Эрчим хүч	Эрчим хүчний яам	269,868.2	270,570.4	(898.4)	23,643.5	52,320.0	175,846.9	123,526.9	1.00	(0.51)	(0.73)
15	"Дорнод бүсийн эрчим хүчний систем" ХК	Эрчим хүч	Эрчим хүчний яам	51,828.2	51,093.7	688.4	2,822.5	40,756.5	124,431.5	83,674.9	0.99	0.55	0.82
16	"Даланзадгадын дулааны цахилгаан станц" ХК	Эрчим хүч	Эрчим хүчний яам	7,167.5	9,255.5	(2,088.0)	545.5	12,802.9	11,321.0	(1,481.9)	1.29	(18.44)	-
17	"Багануур-Зүүн Өмнөд бүсийн цахилгаан түгээх сүлжээ" ХК	Эрчим хүч	Эрчим хүчний яам	110,966.1	110,914.7	(621.7)	4,484.6	15,521.6	165,428.4	149,906.8	1.00	(0.38)	(0.41)
18	"Баруун бүсийн эрчим хүчний систем" ХК	Эрчим хүч	Эрчим хүчний яам	41,938.9	42,280.4	(341.5)	4,892.6	49,476.1	105,203.6	55,727.5	1.01	(0.32)	(0.61)
19	"Багануурын дулааны станц" ХК	Эрчим хүч	Эрчим хүчний яам	6,715.0	8,255.7	(1,490.2)	406.8	2,426.5	10,413.9	7,987.4	1.23	(14.31)	(18.66)
20	"Налайхын дулааны станц" ХК	Эрчим хүч	Эрчим хүчний яам	5,254.8	5,848.9	(594.0)	659.3	1,452.6	11,773.2	10,320.6	1.11	(5.05)	(5.76)
21	"Өмнөд бүсийн цахилгаан түгээх сүлжээ" ХК	Эрчим хүч	Эрчим хүчний яам	23,326.0	23,059.2	231.3	1,891.2	518.2	19,968.6	19,450.4	0.99	1.16	1.19
22	"Алтай-Улиастайн эрчим хүчний систем" ХК	Эрчим хүч	Эрчим хүчний яам	17,285.0	18,548.0	(1,263.1)	1,581.8	44,359.8	106,990.9	62,631.1	1.07	(1.18)	(2.02)
23	"Дулаан шарын гол" ХК	Эрчим хүч	Эрчим хүчний яам	3,032.1	3,216.8	(184.7)	433.7	1,838.0	7,118.9	5,280.9	1.06	(2.59)	(3.50)
24	"Ховд дулааны станц" ХК	Эрчим хүч	Эрчим хүчний яам	3,823.7	3,660.8	162.8	731.2	1,097.8	12,703.1	11,605.3	0.96	1.28	1.40
25	"Хөвсгөл дулааны станц" ХК	Эрчим хүч	Эрчим хүчний яам	6,310.7	6,501.9	(191.3)	584.6	1,432.3	33,675.0	32,242.7	1.03	(0.57)	(0.59)
26	"Улаангомьин дулааны хоёрдугаар станц" ХК	Эрчим хүч	Эрчим хүчний яам	3,335.5	3,504.4	(169.0)	307.6	591.7	12,893.3	12,301.6	1.05	(1.31)	(1.37)
27	"Амгалан дулааны станц" ХК	Эрчим хүч	Эрчим хүчний яам	21,197.2	28,747.5	(7,906.2)	843.8	5,499.5	87,905.6	82,406.1	1.36	(8.99)	(9.59)
28	"Баянчандмань АЗЗА" ХК	Зам, тээвэр	ТӨБЗГ	894.5	1,079.4	(184.9)	27.7	825.5	1,267.9	442.4	1.21	(14.58)	(41.78)
29	"Налайх АЗЗА" ХК	Зам, тээвэр	ТӨБЗГ	1,544.3	1,706.1	(161.8)	151.4	750.4	3,427.7	2,677.2	1.10	(4.72)	(6.04)
30	"Дархан АЗЗА" ХК	Зам, тээвэр	ТӨБЗГ	1,548.6	1,543.0	5.0	305.8	1,070.4	2,144.3	1,073.9	1.00	0.23	0.47
31	"Сэлэнгэ АЗЗА" ХК	Зам, тээвэр	ТӨБЗГ	1,766.0	1,757.0	8.1	1,204.5	713.6	2,371.0	1,657.4	0.99	0.34	0.49
32	"Дорноговь АЗЗА" ХК	Зам, тээвэр	ТӨБЗГ	1,726.4	1,715.1	10.2	-	353.5	1,142.8	789.3	0.99	0.89	1.29
33	"Хархорин АЗЗА" ХК	Зам, тээвэр	ТӨБЗГ	2,453.4	2,406.9	41.8	-	283.1	1,813.0	1,529.9	0.98	2.31	2.73
34	"Өвөрхангай АЗЗА" ХК	Зам, тээвэр	ТӨБЗГ	2,343.4	2,255.6	79.0	56.5	276.3	2,324.5	2,048.3	0.96	3.40	3.86
35	"Архангай АЗЗА" ХК	Зам, тээвэр	ТӨБЗГ	1,285.4	1,263.9	19.4	60.6	199.5	1,411.1	1,211.6	0.98	1.37	1.60

Д/д	Хуулийн этгээдийн нэр	Салбар	Хувьцаа Эзэмшигчдийн эрхийг хэрэгжүүлэгч	Нийт орлого	Нийт зардал	Тайлант үеийн цэвэр ашиг (алдагдал)	Авлага	Өр төлбөрийн нийт дүн	Нийт хөрөнгийн дүн	Эздийн өмчийн дүн	Борлуулалтын 1 төгрөгт ногдох зардал	Хөрөнгийн өгөөж ROA (Ц.а/Н.х) %	Эздийн өмчийн өгөөж ROE (Ц.а/Э.ө) %
36	"Булган АЗЗА" ХК	Зам, тээвэр	ТӨБЭГ	1,519.9	1,510.8	8.2	301.5	598.1	1,930.7	1,332.6	0.99	0.42	0.61
37	"Орхон АЗЗА" ХК	Зам, тээвэр	ТӨБЭГ	1,200.3	1,198.0	2.1	168.7	798.4	1,037.4	239.1	1.00	0.20	0.87
38	"Хөвсгөл АЗЗА" ХК	Зам, тээвэр	ТӨБЭГ	1,992.3	1,986.1	5.6	154.7	521.6	1,507.5	985.9	1.00	0.37	0.57
39	"Төв АЗЗА" ХК	Зам, тээвэр	ТӨБЭГ	2,034.7	1,996.6	34.3	314.8	552.5	2,008.7	1,456.2	0.98	1.71	2.36
40	"Ховд АЗЗА" ХК	Зам, тээвэр	ТӨБЭГ	1,348.8	1,333.7	5.4	99.9	535.8	2,453.7	1,917.9	0.99	0.22	0.28
41	"Увс АЗЗА" ХК	Зам, тээвэр	ТӨБЭГ	1,900.3	2,030.3	(130.0)	51.2	440.3	1,557.2	1,116.8	1.07	(8.35)	(11.64)
42	"Говь-Алтай АЗЗА" ХК	Зам, тээвэр	ТӨБЭГ	711.5	729.5	(18.0)	4.2	284.2	1,164.1	879.8	1.03	(1.55)	(2.05)
43	"Завхан АЗЗА" ХК	Зам, тээвэр	ТӨБЭГ	965.3	1,215.8	(250.5)	202.8	369.8	1,558.1	1,188.3	1.26	(16.08)	(21.08)
44	"Эрдэнэсант АЗЗА" ХК	Зам, тээвэр	ТӨБЭГ	951.1	1,243.8	(292.7)	38.5	333.2	741.7	408.6	1.31	(39.47)	(71.65)
45	"Багануур АЗЗА" ХК	Зам, тээвэр	ТӨБЭГ	1,484.7	1,476.5	7.4	158.0	175.2	2,131.4	1,956.1	0.99	0.34	0.38
46	"Харгуй" ХК	Зам, тээвэр	ТӨБЭГ	3,266.7	3,135.0	118.5	1,003.4	163.9	4,280.2	4,116.2	0.96	2.77	2.88
47	"Талын зам" ХК	Зам, тээвэр	ТӨБЭГ	1,158.3	1,187.8	(29.5)	151.6	125.1	1,512.2	1,387.2	1.03	(1.95)	(2.13)
48	"МИАТ" ХК	Зам, тээвэр	ТӨБЭГ	234,451.5	245,904.9	(11,509.8)	17,145.8	398,906.3	428,918.7	30,012.4	1.05	(2.68)	(38.35)
49	"Монголын төмөр зам" ХК	Зам, тээвэр	ТӨБЭГ	24,696.6	24,440.4	220.8	41,178.0	1,521,858.2	2,257,484.0	735,625.8	0.99	0.01	0.03
50	"Мэдээлэл холбооны сүлжээ" ХХК	Мэдээлэл, харилцаа хоблоо	ТӨБЭГ	53,702.2	52,423.6	956.0	5,464.4	82,984.5	179,607.6	96,623.1	0.98	0.53	0.99
51	"Монгол газрын тос боловсруулах үйлдвэр" ХХК	Уул уурхай	УУХУЯам	13.4	27,381.2	(27,367.8)	247.7	207,739.3	175,677.4	(32,061.9)	2,043.54	(15.58)	-
52	"Хөдөө аж ахуйн бирж" ХХК	ХХАА, хөнгөн үйлдвэр	ХХААХУЯам	6,400.3	2,197.1	3,770.9	2,275.8	626.3	7,976.2	7,349.9	0.34	47.28	51.31
53	"Диспетчерийн үндэсний төв" ХХК	Эрчим хүч	Эрчим хүчний яам	1,023,766.1	1,022,133.8	1,347.9	92,697.8	105,000.7	110,961.8	5,961.1	1.00	1.21	22.61
54	"Төрийн орон сууцны корпораци" ХХК	Барилга, хот байгуулалт	ТӨБЭГ	11,799.4	24,553.2	(12,777.5)	13.9	382,314.8	343,504.1	(38,810.7)	2.08	(3.72)	-
55	"Хөшигийн хөндийн нисэх онгоцны буудал" ХХК	Зам, тээвэр	ЗТХЯам	1,192.1	790.2	361.3	-	42.1	49,809.4	49,767.2	0.66	0.73	0.73
56	"Таван толгой түлш" ХХК	Уул уурхай	УУХУЯам	64,890.5	214,880.1	(149,989.6)	140.4	510,732.3	256,524.0	(254,208.3)	3.31	(58.47)	-
57	"Эгийн голын УЦС" ХХК	Эрчим хүч	Эрчим хүчний яам	2,270.9	2,379.7	(108.8)	14,596.8	43,195.3	34,252.8	(8,942.5)	1.05	(0.32)	-
58	"Таван толгой ДЦС" ХХК	Эрчим хүч	Эрчим хүчний яам	536.9	4,801.5	(4,264.6)	213.1	45,658.9	20,603.2	(25,055.6)	8.94	(20.70)	-
59	"Биокомбинат" ХХК	ХХАА, хөнгөн үйлдвэр	ХХААХУЯам	5,891.1	5,819.4	64.6	671.4	68.0	16,530.9	16,462.9	0.99	0.39	0.39
60	"Эрдэнэт үйлдвэр" ТӨҮГ	Уул уурхай	ТӨБЭГ	3,130,390.9	1,893,083.1	901,547.5	156,828.3	990,461.3	5,773,125.0	4,782,663.7	0.60	15.62	18.85
61	"Монголросцветмет" ТӨҮГ	Уул уурхай	ТӨБЭГ	257,961.4	141,313.3	85,804.7	29,655.2	71,061.2	283,947.8	212,886.6	0.55	30.22	40.31
62	"Монгол кувейтын байгаль хамгаалах төв" ТӨҮГ	Байгаль орчин, аялал жуулчлал	ТӨБЭГ	192.4	389.2	(196.9)	12.8	297.1	7,204.2	6,907.1	2.02	(2.73)	(2.85)
63	"Аялал жуулчлалын хөгжлийн төв" ТӨҮГ	Байгаль орчин, аялал жуулчлал	ТӨБЭГ	335.1	578.3	(243.2)	888.6	1,648.5	1,283.9	(364.6)	1.73	(18.94)	-
64	"Геологийн төв лаборатори" ТӨҮГ	Уул уурхай	ТӨБЭГ	3,879.5	4,173.6	(294.1)	1,411.5	666.5	12,696.4	12,029.9	1.08	(2.32)	(2.44)
65	"Геологийн судалгааны төв" ТӨҮГ	Уул уурхай	ТӨБЭГ	1,214.0	2,149.3	(935.3)	182.5	159.5	2,894.1	2,734.6	1.77	(32.32)	(34.20)
66	ЦЕГ-ын харьяа "Цагаан шонхор" ТӨҮГ	Батлан хамгаалах	ТӨБЭГ	424.8	605.6	(180.8)	34.8	208.9	591.5	382.6	1.43	(30.56)	(47.25)
67	"Сэргээгдэх ЭХ-ний үндэсний төв" ТӨҮГ	Эрчим хүч	ТӨБЭГ	436.8	702.2	(265.4)	235.4	533.1	2,083.0	1,549.9	1.61	(12.74)	(17.12)
68	"Шингэн түлш шилжүүлэн ачих байгууламж" ТӨҮГ	Уул уурхай	ТӨБЭГ	4,817.0	1,905.3	2,610.5	136.1	144.2	22,734.8	22,590.6	0.40	11.48	11.56
69	"Монгол Ус" ТӨҮГ	Байгаль орчин, аялал жуулчлал	ТӨБЭГ	127.8	1,250.8	(1,124.2)	5.2	6.5	946.9	940.4	9.78	(118.7)	(119.5)
70	"Монгол кино нэтгэл" ТӨҮГ	Соёл урлаг	ТӨБЭГ	380.5	433.0	(52.5)	24.8	-	4,361.6	4,361.6	1.14	(1.20)	(1.20)
71	"Барилгын хөгжлийн төв" ТӨҮГ	Барилга, хот байгуулалт	ТӨБЭГ	8,628.9	6,714.6	1,663.1	20.1	12,179.1	26,728.9	14,549.8	0.78	6.22	11.43
72	"Автотээврийн үндэсний төв" ТӨҮГ	Зам, тээвэр	ТӨБЭГ	27,272.0	19,872.5	6,449.6	223.4	6,618.8	51,063.0	44,444.1	0.73	12.63	14.51
73	"Эрчим хүчний эдийн засгийн хүрээлэн" ТӨҮГ	Эрчим хүч	ТӨБЭГ	3,009.3	2,315.2	606.9	608.4	353.6	3,021.2	2,667.6	0.77	20.09	22.75
74	Эрчим хүчний хөгжлийн төв ТӨҮГ	Эрчим хүч	ТӨБЭГ	3,428.2	3,620.4	(192.2)	812.9	4,288.5	22,094.3	17,805.8	1.06	(0.87)	(1.08)

Д/д	Хуулийн этгээдийн нэр	Салбар	Хувьцаа Эзэмшигчдийн эрхийг хэрэгжүүлэгч	Нийт орлого	Нийт зардал	Тайлант үеийн цэвэр ашиг (алдагдал)	Авлага	Өр төлбөрийн нийт дүн	Нийт хөрөнгийн дүн	Эздийн өмчийн дүн	Борлуулалтын 1 төгрөгт ногдох зардал	Хөрөнгийн өгөөж ROA (Ц.а/Н.х) %	Эздийн өмчийн өгөөж ROE (Ц.а/Э.ө) %
75	"Булган аймгийн Хангал суман дахь "Спорт бэлтгэлийн төв" ТӨҮГ	Биеийн тамир спорт	ТӨБЗГ	193.4	139.8	53.6	-	48.8	773.7	724.8	0.72	6.93	7.40
76	"Зам, тээврийн хөгжлийн төв" ТӨҮГ	Зам, тээвэр	ТӨБЗГ	4,126.8	4,586.5	(459.8)	626.2	992.9	8,877.4	7,884.5	1.11	(5.18)	(5.83)
77	"Буянт Ухаа спортын ордон" ТӨҮГ	Биеийн тамир спорт	ТӨБЗГ	909.6	2,001.3	(1,091.7)	76.7	256.6	47,268.0	47,011.4	2.20	(2.31)	(2.32)
78	"Дипломат байгууллагын үйлчилгээг эрхлэх газар" ТӨҮГ	Гадаад харилцаа	ТӨБЗГ	5,928.3	5,858.6	20.0	518.7	572.9	34,245.8	33,672.9	0.99	0.06	0.06
79	"Мэдээлэл, технологийн үндэсний парк" ТӨҮГ	Мэдээлэл, харилцаа хоблоо	ТӨБЗГ	1,196.7	1,194.2	2.1	281.9	694.9	4,253.1	3,558.2	1.00	0.05	0.06
80	"Техник спортын төв" ТӨҮГ	Биеийн тамир спорт	ТӨБЗГ	288.2	482.2	(194.0)	24.6	438.9	1,065.6	626.7	1.67	(18.20)	(30.95)
81	"Замын-Үүдийн дулааны станц" ТӨҮГ	Эрчим хүч	ТӨБЗГ	3,255.4	3,283.7	(28.3)	706.2	17.7	58,436.4	58,418.7	1.01	(0.05)	(0.05)
82	"Уур амьсгалын өөрчлөлтийн судалгаа хамтын ажиллагааны төв" ТӨҮГ	Байгаль орчин	ТӨБЗГ	1,317.9	1,312.6	4.7	13.0	2,186.0	2,407.3	221.3	1.00	0.20	2.12
83	"Монголын хөрөнгийн бирж" ХК	Банк, санхүүгийн салбар	Сангийн яам	5,521.0	2,168.2	3,184.5	104.9	941.1	5,378.6	4,437.5	0.39	59.21	71.76
84	"Үндэсний давхар даатгал" ХК	Банк, санхүүгийн салбар	Сангийн яам	9,937.0	7,160.1	2,230.9	631.0	8,598.3	57,844.5	49,246.2	0.72	3.86	4.53
85	"Үнэт цаасны төвлөрсөн хадгаламжийн төв" ХХК	Банк, санхүүгийн салбар	Сангийн яам	3,338.6	1,733.6	1,438.3	617.7	47,036.4	58,719.8	11,683.4	0.52	2.45	12.31
86	"Монголын үнэт цаасны клирингийн төв" ХХК	Банк, санхүүгийн салбар	Сангийн яам	845.6	530.9	283.0	19.1	870.2	4,136.8	3,266.6	0.63	6.84	8.66
87	Эрдэнэс Монгол нэгдэл	Уул уурхай	ЗГХЭГ	1,537,238.8	1,343,008.7	126,088.5	73,735.9	5,463,208.0	29,749,959.6	24,286,751.7	0.87	0.42	0.52
88	Төрийн банк	Банк, санхүүгийн салбар	Сангийн яам	419,390.4	358,375.6	45,747.6	646.6	3,404,250.3	3,792,734.3	388,483.9	0.85	1.21	11.78
89	Хөгжлийн банк	Банк, санхүүгийн салбар	Сангийн яам	276,327.2	277,140.0	(4,759.4)	1,141,568.3	3,017,790.5	4,193,320.7	1,175,530.2	0.80	(0.11)	(0.40)
	Дүн /amount/			10,648,974.5	9,147,714.0	1,035,136.3	1,863,210.5	18,126,711.0	53,481,851.1	35,355,140.0		1.94	2.93

**ТӨРИЙН ӨМЧИТ БОЛОН ТӨРИЙН ӨМЧИЙН ОРОЛЦООТОЙ ХУУЛИЙН ЭТГЭЭДИЙН
2021 ОНЫ ЭДИЙН ЗАСГИЙН ҮНДСЭН ҮЗҮҮЛЭЛТИЙН СУДАЛГАА**

сая.төг /million tugrug/

Д/д	Хуулийн этгээдийн нэр	Төсвийн нийт төлбөрт	Төрийн өмчийн ногдол ашиг	Нийт ажиллагсдын тоо	Нийт цалингийн сан	Хөрөнгө оруулалт
1	"Улаанбаатар төмөр зам" ХНН	130,693.02	-	15,878	385,274.15	205,391.03
2	"Монголын цахилгаан холбоо" ХК	3,303.86	24.50	720	5,925.80	4,390.39
3	"Монгол шуудан" ХК	3,680.69	110.46	997	9,326.87	959.10
4	"Автоимпекс" ХК	54.17	11.53	8	70.59	-
5	"Дулааны II цахилгаан станц" ХК	4,314.61	-	303	7,861.20	2,104.78
6	"Дулааны III цахилгаан станц" ХК	18,076.82	-	996	27,921.31	14,195.75
7	"Дулааны IV цахилгаан станц" ХК	37,049.89	-	1,480	41,660.11	3,110.56
8	"Дарханы дулааны цахилгаан станц" ХК	8,183.75	-	485	12,453.19	6,655.00
9	"Эрдэнэтийн ДЦС" ХК	6,711.15	81.52	450	11,617.68	5,163.35
10	"Улаанбаатар цахилгаан түгээх сүлжээ" ХК	23,198.28	-	1,920	38,933.51	16,555.88
11	"Улаанбаатар дулааны сүлжээ" ХК	8,830.30	-	385	11,483.61	7,956.58
12	"Цахилгаан дамжуулах үндэсний сүлжээ" ХК	70,710.75	-	1,280	29,228.38	10,972.00
13	"Дарханы дулааны сүлжээ" ХК	2,351.05	-	184	3,187.42	1,231.00
14	"Эрдэнэт-Булганы цахилгаан түгээх сүлжээ" ХК	6,062.32	-	658	10,998.59	8,182.80
15	"Дорнод бүсийн эрчим хүчний систем" ХК	8,411.02	45.37	620	14,239.45	5,548.48
16	"Даланзадгадын дулааны цахилгаан станц" ХК	833.98	-	176	3,651.11	219.30
17	"Багануур-Зүүн Өмнөд бүсийн цахилгаан түгээх сүлжээ" ХК	6,856.20	68.87	552	11,256.89	3,574.30
18	"Баруун бүсийн эрчим хүчний систем" ХК	8,693.73	-	421	5,367.17	2,255.90
19	"Багануурын дулааны станц" ХК	1,610.39	-	141	2,335.02	397.12
20	"Налайхын дулааны станц" ХК	1,096.42	-	122	1,893.33	131.21
21	"Өмнөд бүсийн цахилгаан түгээх сүлжээ" ХК	1,416.23	-	99	2,146.25	638.55
22	"Алтай-Улиастайн эрчим хүчний систем" ХК	1,099.36	-	339	4,332.21	941.60
23	"Дулаан шарын гол" ХК	547.01	-	98	1,170.52	94.70
24	"Ховд дулааны станц" ХК	755.43	-	107	1,118.55	626.36
25	"Хөвсгөл дулааны станц" ХК	1,361.93	-	135	1,633.44	217.09
26	"Улаангомын дулааны хоёрдугаар станц" ХК	629.72	-	90	967.02	142.79
27	"Амгалан дулааны станц" ХК	2,017.13	-	186	3,831.01	949.17
28	"Баянчандмань АЗЗА" ХК	157.88	-	44	415.38	15.03

Д/д	Хуулийн этгээдийн нэр	Төсвийн нийт төлбөрт	Төрийн өмчийн ногдол ашиг	Нийт ажиллагсдын тоо	Нийт цалингийн сан	Хөрөнгө оруулалт
29	"Налайх АЗЗА" ХК	93.59	0.10	42	467.91	44.32
30	"Дархан АЗЗА" ХК	209.54	1.52	40	419.31	65.29
31	"Сэлэнгэ АЗЗА" ХК	241.14	3.83	51	380.63	4.00
32	"Дорноговь АЗЗА" ХК	328.18	1.01	56	490.22	44.09
33	"Хархорин АЗЗА" ХК	360.62	4.45	48	490.22	73.00
34	"Өвөрхангай АЗЗА" ХК	341.10	15.70	45	966.10	164.80
35	"Архангай АЗЗА" ХК	237.47	12.10	36	407.36	25.05
36	"Булган АЗЗА" ХК	219.70	4.09	42	421.61	-
37	"Орхон АЗЗА" ХК	209.30	3.17	37	384.04	10.42
38	"Хөвсгөл АЗЗА" ХК	353.02	17.76	41	534.92	305.31
39	"Төв АЗЗА" ХК	568.00	0.87	32	517.21	-
40	"Ховд АЗЗА" ХК	250.27	7.29	34	405.92	44.70
41	"Увс АЗЗА" ХК	376.70	55.85	49	550.70	67.03
42	"Говь-Алтай АЗЗА" ХК	136.78	1.19	30	278.24	67.64
43	"Завхан АЗЗА" ХК	193.30	3.14	37	364.67	3.40
44	"Эрдэнэсант АЗЗА" ХК	223.70	-	40	552.88	-
45	"Багануур АЗЗА" ХК	339.10	2.37	33	390.71	28.26
46	"Харгуй" ХК	389.38	3.58	64	655.52	69.72
47	"Талын зам" ХК	130.86	0.25	33	34.53	-
48	"МИАТ" ХК	11,857.64	-	802	36,335.77	646.10
49	"Монголын төмөр зам" ХК	3,935.72	36.27	284	4,069.72	5,536.67
50	"Мэдээлэл холбооны сүлжээ" ХХК	10,884.09	59.39	1,326	15,124.60	3,827.59
51	"Монгол газрын тос боловсруулах үйлдвэр" ХХК	2,063.02	-	85	2,156.03	14,576.27
52	"Хөдөө аж ахуйн бирж" ХХК	397.15	543.27	43	1,101.51	311.68
53	"Диспетчерийн үндэсний төв" ХХК	11,155.09	37.81	106	3,138.93	3,194.08
54	"Төрийн орон сууцны корпораци" ХХК	370.38	-	53	952.26	321.85
55	"Хөшигийн хөндийн нисэх онгоцны буудал" ХХК	160.66	33.14	27	345.47	399.33
56	"Таван толгой түлш" ХХК	16,211.39	-	2,860	61,853.28	50,879.97
57	"Эгийн голын УЦС" ХХК	125.61	-	2	70.27	-
58	"Таван толгой ДЦС" ХХК	373.68	-	32	1,214.85	1,446.16
59	"Биокомбинат" ХХК	57.04	-	254	-	-
60	"Эрдэнэт үйлдвэр" ТӨҮГ	986,437.97	200,000.00	6,695	287,708.19	436,866.43

Д/д	Хуулийн этгээдийн нэр	Төсвийн нийт төлбөрт	Төрийн өмчийн ногдол ашиг	Нийт ажиллагсдын тоо	Нийт цалингийн сан	Хөрөнгө оруулалт
61	"Монголросцветмет" ТӨҮГ	118,099.62	4,821.17	1,552	49,219.80	24,223.04
62	"Монгол кувейтын байгаль хамгаалах төв" ТӨҮГ	15.47	-	42	111.13	-
63	"Аялал жуулчлалын хөгжлийн төв" ТӨҮГ	-	-	15	181.87	-
64	"Геологийн төв лаборатори" ТӨҮГ	1,326.98	11.86	166	2,109.38	66.60
65	"Геологийн судалгааны төв" ТӨҮГ	591.52	22.26	84	1,296.15	654.44
66	ЦЕГ-ын харьяа "Цагаан шонхор" ТӨҮГ	96.60	2.32	50	287.35	4.32
67	"Сэргээгдэх ЭХ-ний үндэсний төв" ТӨҮГ	1.81	15.00	24	260.58	-
68	"Шингэн түлш шилжүүлэн ачих байгууламж" ТӨҮГ	831.93	278.51	33	802.69	715.44
69	"Монгол Ус" ТӨҮГ	76.31	21.14	16	241.55	-
70	"Монгол кино нэгтгэл" ТӨҮГ	91.24	-	16	174.20	-
71	"Барилгын хөгжлийн төв" ТӨҮГ	2,508.69	105.70	170	3,952.53	547.07
72	"Автотээврийн үндэсний төв" ТӨҮГ	6,940.20	219.69	819	11,765.11	1,307.27
73	"Эрчим хүчний эдийн засгийн хүрээлэн" ТӨҮГ	345.51	16.87	41	968.55	77.85
74	"Эрчим хүчний хөгжлийн төв" ТӨҮГ	1,088.33	-	96	1,644.63	2.40
75	"Булган аймгийн Хангал суман дахь "Спорт бэлтгэлийн төв" ТӨҮГ	61.56	-	7	40.03	-
76	"Зам, тээврийн хөгжлийн төв" ТӨҮГ	1,388.59	38.64	134	2,990.31	1,312.66
77	"Буянт Ухаа спортын ордон" ТӨҮГ	486.69	-	33	283.65	-
78	"Дипломат байгууллагын үйлчилгээг эрхлэх газар" ТӨҮГ	1,256.01	17.05	167	1,909.59	100.85
79	"Мэдээлэл, технологийн үндэсний парк" ТӨҮГ	380.43	-	37	411.50	71.59
80	"Техник спортын төв" ТӨҮГ	0.55	-	19	180,720.0	-
81	"Замын-Үүдийн дулааны станц" ТӨҮГ	370.81	0.08	132	754.05	227.01
82	Уур амьсгалын өөрчлөлтийн судалгаа хамтын ажиллагааны төв	163.51	-	18	323.35	-
83	"Монголын хөрөнгийн бирж" ХК	531.82	-	53	784.33	166.54
84	"Үндэсний давхар даатгал" ХК	1,008.73	319.75	40	1,385.61	55,444.89
85	"Үнэт цаасны төвлөрсөн хадгаламжийн төв" ХХК	422.40	144.83	37	868.13	-
86	"Монголын үнэт цаасны клирингийн төв" ХХК	120.42	-	15	299.23	6.80
87	Эрдэнэс Монгол нэгдэл	274,587.39	-	3,080	62,743.56	360,016.92
88	Төрийн банк	32,997.32	-	3,996	54,004.64	-
89	Хөгжлийн банк	899.43	-	130	6,298.65	2,833,602.67
	Дүн /Amount/	1,854,628.13	207,225.27	53,255	1,279,195.48	4,100,191.34

ТӨРИЙН ӨМЧИТ БОЛОН ТӨРИЙН ӨМЧИЙН ОРОЛЦООТой ХУУЛИЙН ЭТГЭЭДИЙН 2021 ОНЫ ЖИЛИЙН ЭЦСИЙН БАЙДЛААРХ ОРЛОГО, ҮР ДҮНГИЙН СУДАЛГАА
INCOME SURVEY OF STATE OWNED AND PARTIALLY STATE OWNED ENTITIES OF 2021

v	Хуулийн этгээдийн нэр	Төрийн өмчийн эзлэх хувь	Борлуулалтын орлого (цэвэр)	Борлуулалтын өртөг	Нийт ашиг/алдагдал	Ерөнхий ба удирдлагын зардал	Бусад орлого	Гадаад валютын ханшийн зөрүүний олз (гарз)	Үндсэн хөрөнгө данснаас хассаны олз (гарз)	Бусад зардал	Татвар төлөхийн өмнөх ашиг (алдагдал)	Тайлант үеийн цэвэр ашиг, алдагдал
№	Name of entity	% of shares owned by the State										сая төг /million tugrug/
I	Хувь нийлүүлсэн нийгэмлэг /HNN/											
1	"Улаанбаатар төмөр зам" ХНН	50	1,054,109.4	938,586.3	115,523.1	59,320.3	17,207.1	25,190.0	1,565.7	31,174.7	68,990.8	68,990.8
II	Төрийн өмчийн оролцоотой компани /Partially state-owned company/											
2	"Монголын цахилгаан холбоо" ХК	94.7	16,358.5	13,523.4	2,835.1	2,544.5	1,631.7	(0.1)	-	1,883.0	39.1	4.7
3	"Монгол шуудан" ХК	66	19,838.8	19,328.6	510.2	s	509.6	566.5	17.9	215.2	471.6	400.0
4	"Автоимпекс" ХК	51	208.5	5.4	203.1		4.5	5.4	-	297.2	(93.2)	(93.2)
III	Төрийн өмчит компани /State-owned company/											
III.1	Эрчим хүчний салбарын компаниуд / Energy sector companies/											
5	"Дулааны II цахилгаан станц" ХК	100	25,766.6	23,789.2	1,977.4	2,219.6	213.9	-	-	238.9	(267.2)	(267.2)
6	"Дулааны IV цахилгаан станц" ХК	100	311,499.6	313,256.1	(1,756.5)	4,827.1	4,117.8	32,415.6	(4,493.0)	10,935.3	19,014.5	17,829.8
7	"Дулааны III цахилгаан станц" ХК	100	128,421.6	118,184.4	10,237.2	7,683.3	563.1	(0.0)	-	3,092.5	24.6	24.0
8	"Дарханы ДЦС" ХК	100	50,808.1	50,841.1	(33.0)	999.9	1,437.7	5,573.2	3.9	3,609.3	2,372.6	2,372.6
9	"Эрдэнэтийн ДЦС" ХК	100	48,429.6	44,655.3	3,774.3	5,117.1	1,599.3	-	-	196.1	60.5	54.1
10	"УБЦТС" ХК	100	556,279.8	521,533.8	34,746.0	38,424.6	10,502.6	-	-	6,882.5	(58.5)	(1,782.8)
11	"УБДС" ХК	100	122,458.4	90,663.9	31,794.5	29,936.0	771.0	(0.0)	(1,402.8)	998.0	228.7	(3,675.7)
12	"ЦДҮС" ХК	100	428,702.1	424,772.7	3,929.4	12,745.1	8,504.7	0.2	(0.0)	1,153.5	(1,464.4)	(1,638.3)
13	"Дарханы ДС" ХК	100	10,926.9	6,384.7	4,542.2	3,096.8	411.4	-	-	1,968.3	(111.6)	(115.7)
14	"ӨБЦТС" ХК	100	269,396.9	257,391.4	12,005.5	12,780.4	471.3	(0.4)	(2.7)	395.6	(702.1)	(898.4)
15	"ДБЭХС" ХК	100	50,422.7	36,179.4	14,243.3	2,110.5	1,405.5	(58.7)	-	12,745.1	734.6	688.4
16	Даланзадгадын ДЦС ХК	100	5,295.6	7,609.4	(2,313.8)	1,055.0	1,872.0	0.0	-	591.1	(2,088.0)	(2,088.0)
17	"БЭӨБЦТС" ХК	100	109,159.1	104,864.7	4,294.4	758.2	1,804.3	2.7	(468.6)	4,823.2	51.4	(621.7)
18	"ББЭХС" ХК	100	23,219.8	32,813.0	(9,593.2)	2,734.6	18,719.1	(12.5)	(2.2)	6,718.1	(341.5)	(341.5)
19	"Багануурын дулааны станц" ХК	100	5,650.5	7,694.9	(2,044.4)	356.8	1,064.5	-	-	204.0	(1,540.6)	(1,490.2)
20	"Налайхын ДС" ХК	100	3,832.5	5,673.0	(1,840.5)	125.7	1,372.2	-	-	-	(594.0)	(594.0)
21	"Өмнөд БЦТС" ХК	100	23,081.3	21,080.4	2,000.9	1,738.0	244.7	-	-	240.8	266.8	231.3
22	"АУЭХС" ХК	100	12,333.1	15,455.2	(3,122.1)	2,709.1	4,951.8	-	-	383.6	(1,263.0)	(1,263.1)
23	"Дулаан шарын гол" ХК	100	2,831.8	2,991.4	(159.6)	169.4	200.3	-	-	56.0	(184.7)	(184.7)
24	"Ховд дулааны станц" ХК	100	3,584.3	2,935.9	648.5	621.4	239.3	-	-	103.6	162.8	162.8
25	"Хөвсгөл дулааны станц" ХК	100	6,245.0	5,787.5	457.5	176.7	65.7	-	-	537.8	(191.3)	(191.3)
26	"Улаангомын дулааны 2 дугаар станц" ХК	100	3,211.4	3,055.5	156.0	444.1	122.5	-	-	3.4	(169.0)	(169.0)
27	"Амгалан дулааны станц" ХК	100	21,004.7	25,738.9	(4,734.2)	2,227.5	192.5	-	(513.6)	267.5	(7,550.3)	(7,906.2)
III.2	Зам, тээврийн салбарын компаниуд / Road, transport sector companies/											
28	"Баянчандмань АЗЗА" ХК	100	894.5	790.1	104.4	286.0	-	-	-	3.2	(184.9)	(184.9)
29	"Налайх АЗЗА" ХК	100	1,544.3	1,362.4	181.9	343.4	-	-	-	0.3	(161.8)	(161.8)
30	"Дархан АЗЗА" ХК	100	1,547.5	1,316.5	231.0	204.3	1.1	-	-	22.3	5.6	5.0
31	"Сэлэнгэ АЗЗА" ХК	100	1,698.4	1,513.5	184.9	207.8	67.6	-	-	35.7	9.0	8.1
32	"Дорноговь АЗЗА" ХК	100	1,706.1	1,205.4	521.3	478.3	-	-	-	-	11.3	10.2
33	"Хархорин АЗЗА" ХК	100	2,453.4	2,093.8	359.6	264.2	-	-	-	48.9	46.5	41.8
34	"Өвөрхангай АЗЗА" ХК	100	2,343.4	1,959.4	383.9	273.6	0.4	-	-	22.9	87.8	79.0

v	Хуулийн этгээдийн нэр	Төрийн өмчийн эзлэх хувь	Борлуулалтын орлого (цэвэр)	Борлуулалтын өртөг	Нийт ашиг/алдагдал	Ерөнхий ба удирдлагын зардал	Бусад орлого	Гадаад валютын ханшийн зөрүүний олз (гарз)	Үндсэн хөрөнгө данснаас хассаны олз (гарз)	Бусад зардал	Татвар төлөхийн өмнөх ашиг (алдагдал)	Тайлант үеийн цэвэр ашиг, алдагдал
№	Name of entity	% of shares owned by the State	Net sales income	Cost of sales	Gross margin	Operating Expenses (thous.tug)	Other income	Foreign exchange gain/loss	Disposal of fixed equity gain/loss	Other expenses	Before Tax Income (thous.tug)	Net profit
35	"Архангай АЗЗА" ХК	100	1,285.4	1,048.4	21.5	194.4	215.5	-	-	21.1	21.5	19.4
36	"Булган АЗЗА" ХК	100	1,497.1	1,208.7	288.4	302.1	22.8	-	22.8	-	9.1	8.2
37	"Орхон АЗЗА" ХК	100	1,166.9	994.7	172.3	203.4	33.4	-	-	-	2.3	2.1
38	"Хөвсгөл АЗЗА" ХК	100	1,987.5	1,739.0	248.5	247.1	4.8	-	-	-	6.2	5.6
39	"Төв АЗЗА" ХК	100	2,009.5	1,802.9	206.6	193.5	25.2	-	-	0.2	38.2	34.3
40	"Ховд АЗЗА" ХК	100	1,174.7	1,013.1	161.6	221.2	174.0	-	-	99.4	15.1	5.4
41	"Увс АЗЗА" ХК	100	1,740.8	1,818.6	(77.8)	210.0	159.5	-	-	1.7	(130.0)	(130.0)
42	"Говь-Алтай АЗЗА" ХК	100	711.5	544.5	167.0	170.6	-	-	-	14.4	(18.0)	(18.0)
43	"Завхан АЗЗА" ХК	100	965.3	999.2	(33.9)	212.1	-	-	-	4.5	(250.5)	(250.5)
44	"Эрдэнэсант АЗЗА" ХК	100	942.9	988.8	(45.9)	239.8	8.2	-	-	15.2	(292.7)	(292.7)
45	"Багануур АЗЗА" ХК	100	1,481.2	1,117.7	363.6	168.6	3.5	-	-	190.3	8.2	7.4
46	"Харгуй" ХК	100	3,266.3	2,533.0	733.3	574.4	0.4	-	-	27.6	131.7	118.5
47	"Талын зам" ХК	100	1,130.6	909.5	221.1	273.7	27.7	-	-	4.6	(29.5)	(29.5)
48	"МИАТ" ХК	100	214,505.4	217,461.7	(2,956.3)	16,704.5	19,909.8	913.3	36.3	2,340.4	(11,453.5)	(11,509.8)
49	"Монголын төмөр зам" ХК	100	4,341.3	4,181.7	159.6	15,155.0	20,355.3	(178.8)	-	4,924.8	256.3	220.8
IV	Төрийн өмчит хязгаарлагдмал хариуцлагатай компани /State-owned Limited Liability Company/											
50	"Мэдээлэл холбооны сүлжээ" ХХК	100	51,487.4	47,500.4	3,987.1	3,307.7	2,211.2	(6.6)	(51.5)	1,553.9	1,278.6	956.0
51	"Монгол газрын тос боловсруулах үйлдвэр" ХХК	100	13.4	27,381.2	(27,367.8)	21,051.5	13.4	(24.5)	(6,263.1)	42.1	(27,367.8)	(27,367.8)
52	"ХАА-н бирж" ХХК	100	6,320.1	-	6,320.1	2,012.2	80.3	-	-	185.0	4,203.2	3,770.9
53	"Диспетчерийн үндэсний төв" ХХК	100	1,016,556.1	1,018,921.9	(2,365.8)	1,362.0	7,210.0	(14.6)	0.8	1,836.3	1,632.3	1,347.9
54	"Төрийн орон сууцны корпораци" ХХК	100	6,557.6	5,878.1	679.6	1,671.1	4,118.1	1,123.7	-	17,004.0	(12,753.8)	(12,777.5)
55	"Хөшигийн хөндийн нисэх онгоцны буудал" ХХК	100	-	-	-	790.2	1,192.1	(0.0)	-	-	401.9	361.3
56	"Эгийн голын УЦС" ХХК	100	-	-	-	128.8	3.2	31.7	-	14.8	(108.8)	(108.8)
57	"Тавантолгой тулш" ХХК	100	34,082.0	135,283.7	(101,201.7)	69,407.9	30,789.5	(43.0)	19.0	10,145.6	(149,989.6)	(149,989.6)
58	"Таван толгой ДЦС" ХХК	100	-	-	-	2,051.2	526.2	10.7	(84.4)	2,665.9	(4,264.6)	(4,264.6)
59	"Биокомбинат" ХХК	100	5,783.8	5,140.7	643.0	678.6	107.3	-	-	-	71.7	64.6
V	Төрийн өмчит үйлдвэрийн газар /State-owned enterprises/											
60	"Эрдэнэт үйлдвэр" ТӨҮГ	100	3,093,882.6	981,343.0	2,112,539.6	119,087.6	30,618.1	5,890.2	(1,739.2)	790,913.3	1,237,307.7	901,547.5
61	"Монголросцветмет" ТӨҮГ	100	251,869.6	88,469.3	163,400.2	7,641.9	6,091.9	(96.3)	(396.5)	44,709.3	116,648.1	85,804.7
62	Монгол кувейтын байгаль хамгаалах төв ТӨҮГ	100	192.4	30.7	161.7	266.0	-	-	-	92.6	(196.9)	(196.9)
63	Аялал жуулчлалын хөгжлийн төв ТӨҮГ	100	335.1	235.5	99.6	342.8	-	-	-	-	(243.2)	(243.2)
64	"Геологийн төв лаборатори" ТӨҮГ	100	3,877.6	3,581.5	296.0	569.7	1.9	(0.3)	-	22.1	(294.1)	(294.1)
65	"Геологийн судалгааны төв" ТӨҮГ	100	1,214.0	1,737.5	(523.5)	393.5	0.0	(0.0)	-	(18.3)	(935.3)	(935.3)
66	ЦЕГ-ын харьяа "Цагаан шонхор" ТӨҮГ	100	421.9	375.0	46.9	228.8	2.9	(0.0)	-	1.7	(180.8)	(180.8)
67	"Сэргээгдэх ЭХ-ний үндэсний төв" ТӨҮГ	100	310.2	97.8	212.4	577.8	126.6	(0.1)	-	26.6	(265.4)	(265.4)

v	Хуулийн этгээдийн нэр	Төрийн өмчийн эзлэх хувь	Борлуулалтын орлого (цэвэр)	Борлуулалтын өртөг	Нийт ашиг/алдагдал	Ерөнхий ба удирдлагын зардал	Бусад орлого	Гадаад валютын ханшийн зөрүүний олз (гарз)	Үндсэн хөрөнгө данснаас хассаны олз (гарз)	Бусад зардал	Татвар төлөхийн өмнөх ашиг (алдагдал)	Тайлант үеийн цэвэр ашиг, алдагдал
№	Name of entity	% of shares owned by the State	Net sales income	Cost of sales	Gross margin	Operating Expenses (thous.tug)	Other income	Foreign exchange gain/loss	Disposal of fixed equity gain/loss	Other expenses	Before Tax Income (thous.tug)	Net profit
68	"Шингэн түлш шилжүүлэн ачих байгууламж" ТӨҮГ	100	4,169.4	-	4,169.4	1,805.2	647.6	-	-	100.1	2,911.7	2,610.5
69	"Монгол Ус" ТӨҮГ	100	115.9	161.6	(45.7)	376.3	12.0	(0.0)	-	(713.0)	(1,123.0)	(1,124.2)
70	"Монгол кино нэгтгэл" ТӨҮГ	100	164.6	10.1	154.6	422.1	215.9	(0.0)	-	0.9	(52.5)	(52.5)
71	"Барилгын хөгжлийн төв" ТӨҮГ	100	8,496.4	113.9	8,382.5	6,600.6	132.6	(17.8)	(55.4)	-	1,841.2	1,663.1
72	"Автотээврийн үндэсний төв" ТӨҮГ	100	25,511.9	19,002.8	6,509.0	826.4	1,760.1	160.9	-	43.3	7,399.5	6,449.6
73	"Эрчим хүчний эдийн засгийн хүрээлэн" ТӨҮГ	100	3,009.3	634.9	2,374.4	1,680.3	-	-	-	-	694.1	606.9
74	"Эрчим хүчний хөгжлийн төв" ТӨҮГ	100	3,262.3	21.0	3,241.3	3,544.5	165.8	(0.7)	(0.1)	(54.1)	(192.2)	(192.2)
75	"Булган аймгийн Хангал суман дахь "Спорт бэлтгэлийн төв" ТӨҮГ	100	41.3	21.9	19.5	44.6	152.1	-	-	73.3	53.6	53.6
76	"Зам, тээврийн хөгжлийн төв" ТӨҮГ	100	4,028.4	4,327.8	(299.4)	244.7	98.4	-	(1.0)	13.0	(459.8)	(459.8)
77	"Буянт Ухаа спортын ордон" ТӨҮГ	100	260.0	70.9	189.0	1,926.3	648.5	-	1.2	4.0	(1,091.7)	(1,091.7)
78	"Дипломат байгууллагын үйлчилгээг эрхлэх газар" ТӨҮГ	100	5,069.5	3,419.7	1,649.7	2,414.7	858.8	(1.9)	-	22.3	69.7	20.0
79	Мэдээлэл технологийн үндэсний парк ТӨҮГ	100	620.4	-	-	1,068.4	576.3	-	-	125.9	2.5	2.1
80	Техник спортын төв ТӨҮГ	100	288.2	-	288.2	482.2	-	-	-	-	(194.0)	(194.0)
81	"Замын-Үүдийн дулааны станц" ТӨҮГ	100	1,674.5	2,977.9	(1,303.4)	305.7	1,580.9	-	-	0.2	(28.3)	(28.3)
82	Уур амьсгалын өөрчлөлтийн судалгаа хамтын ажиллагааны төв	100	1,317.9	-	1,317.9	1,312.6	-	-	-	-	5.2	4.7
VI	Сангийн яамны төлөөлөл хэрэгжүүлдэг компани /Ministry of Finance represented entities/											
83	"Монголын хөрөнгийн бирж" ХК	100	5,483.1	-	-	2,136.3	37.8	0.1	(1.6)	30.4	3,352.7	3,184.5
84	"Үнэт цаасны төвлөрсөн хадгаламжийн төв" ХХК	100	2,196.6	709.7	1,486.9	989.4	1,142.0	(0.1)	-	34.4	1,605.0	1,438.3
85	"Монголын үнэт цаасны клирингийн төв" ХХК	100	845.5	-	845.5	530.9	-	0.0	-	-	314.7	283.0
86	"Үндэсний давхар даатгал" ХК	100	4,153.3	3,583.2	570.1	2,624.6	5,783.7	(0.1)	-	952.2	2,776.9	2,230.9
VII	"Эрдэнэс Монгол" ХХК-ийн төлөөлөл хэрэгжүүлдэг компаниуд /"Erdenes Mongol" LLC represented entities/											
87	Эрдэнэс Монгол нэгдэл	100	1,484,583.8	692,852.1	791,731.8	72,029.2	51,093.0	1,064.8	(173.1)	577,457.1	194,230.1	126,088.5
VIII	Төрийн өмчит банк											
88	Төрийн банк	100	419,390.4	373,642.8	45,747.6	356,784.1	373,326.6	(953.4)	(255.5)	66.3	61,014.9	45,747.6
89	Хөгжлийн банк	100	253,731.2	203,276.0	50,455.1	18,491.8	22,596.0	(53,851.1)	-	1,521.0	(812.8)	(4,759.4)
	Нийт дүн /Total amount/		10,264,788.6	6,964,200.5	3,294,289.7	940,263.8	665,130.9	17,682.5	(14,236.6)	1,546,364.4	1,501,187.3	1,035,136.3

ТӨРИЙН ӨМЧИТ БОЛОН ТӨРИЙН ӨМЧИЙН ОРОЛЦООТОЙ ХУУЛИЙН ЭТГЭЭДИЙН 2021 ОНЫ ЖИЛИЙН ЭЦСИЙН БАЙДЛААРХ ХӨРӨНГИЙН НЭГТГЭЛ
/ASSETS OF STATE-OWNED AND PARTIALLY STATE OWNED ENTITIES OF 2021/

												сар төр /million tugrug/
Д/д	Хуулийн этгээдийн нэр	Төрийн өмчийн эзлэх хувь, ХХБ	Мөнгө, түүнтэй адилтгах хөрөнгө	Авллага	Бараа материал	Бусад эргэлтийн хөрөнгө	Эргэлтийн хөрөнгийн дүн	Үндсэн хөрөнгө	Биет бус хөрөнгө	Бусад эргэлтийн бус хөрөнгө	Эргэлтийн бус хөрөнгийн дүн	Нийт хөрөнгийн дүн
№	Entities Name	% of shares owned by the State	Cash	Receivables	Inventories	Other current assets	Current Assets	Fixed Assets	Intangible assets	Other intangible assets	Total intangible assets	Total Assets
I	Хувь нийлүүлсэн нийгэмлэг /HNN/											
1	"Улаанбаатар төмөр зам" ХНН	50	86,935.0	47,213.8	84,643.9	38.8	218,831.5	1,245,856.6	5,280.0	12,902.3	1,264,038.9	1,482,870.4
II	Төрийн өмчийн оролцоотой компани /Partially state-owned company/											
2	"Монголын цахилгаан холбоо" ХК	94.7	983.8	2,748.3	2,701.2	5,134.1	11,567.4	22,204.4	9,095.0	127.5	31,426.9	42,994.3
3	"Монгол шүүдэн" ХК	66	14,304.0	1,777.4	2,778.7	3,486.1	22,346.3	8,522.8	1,225.4	-	9,748.2	32,094.5
4	Автоимпекс ХК	51	108.2	335.6	121.0	-	564.8	1,725.7	-	53.7	1,779.4	2,344.2
III	Төрийн өмчит компани /State-owned company/											
III.1	Эрчим хүчний салбарын компаниуд / Energy sector companies/											
5	"Дулааны II цахилгаан станц" ХК	100	567.6	3,254.1	1,360.6	668.4	5,850.7	27,488.5	19,487.9	-	46,976.4	52,827.1
6	"Дулааны IV цахилгаан станц" ХК	100	9,045.7	31,804.1	19,376.8	1,649.8	61,876.4	912,358.9	76,925.7	105.1	989,389.7	1,051,266.1
7	"Дулааны III цахилгаан станц" ХК	100	2,750.1	16,479.8	10,947.1	442.0	30,618.9	229,004.5	39,033.6	204.8	268,242.8	298,861.8
8	"Дарханы ДЦС" ХК	100	196.6	6,727.8	3,593.9	562.1	11,080.5	145,629.5	24,883.3	-	170,512.9	181,593.4
9	"Эрдэнэтийн ДЦС" ХК	100	309.5	5,709.5	2,402.2	1,031.9	9,453.2	63,262.7	21,116.5	171.0	84,550.3	94,003.4
10	"УБЦТС" ХК	100	2,486.9	77,543.8	11,571.9	-	91,602.6	294,983.3	2,924.2	508.1	298,415.6	390,018.1
11	"УБДС" ХК	100	2,098.6	27,658.9	773.6	25.8	30,557.0	225,892.1	2,688.7	12,097.3	240,678.1	271,235.1
12	"ЦДҮС" ХК	100	3,704.1	6,710.4	5,971.1	65.7	16,451.3	467,142.4	27,740.0	2,486.7	497,369.1	513,820.4
13	"Дарханы ДС" ХК	100	107.1	1,666.4	569.8	380.4	2,723.7	24,781.5	909.6	-	25,691.1	28,414.8
14	"ЭБЦТС" ХК	100	1,484.0	23,643.5	3,808.7	2,890.0	31,826.1	140,050.9	2,989.7	980.1	144,020.8	175,846.9
15	"ДБЭХС" ХК	100	662.5	2,822.5	1,614.5	6,180.0	11,279.5	94,813.3	18,338.6	-	113,151.9	124,431.5
16	Даланзадгадын дулааны станц ХК	100	15.5	545.5	479.3	866.3	1,906.6	7,430.8	1,676.4	307.2	9,414.4	11,321.0
17	"БЗӨБЦТС" ХК	100	1,393.3	4,484.6	1,486.4	28.5	7,392.7	156,251.1	1,784.6	-	158,035.7	165,428.4
18	"ББЭХС" ХК	100	849.6	4,892.6	1,609.6	6,328.2	13,680.1	88,577.7	2,933.6	12.2	91,523.5	105,203.6
19	"Багануурын дулааны станц" ХК	100	7.0	406.8	150.8	-	564.6	8,739.4	1,021.7	88.1	9,849.3	10,413.9
20	"Налайхын ДС" ХК	100	75.3	659.3	292.8	-	1,027.3	8,907.3	1,838.5	-	10,745.8	11,773.2
21	"Өмнөд БЦТС" ХК	100	392.2	1,891.2	109.8	58.6	2,451.9	16,681.0	835.6	-	17,516.6	19,968.6
22	"АУЭХС" ХК	100	1,007.5	1,581.8	2,492.5	879.4	5,961.2	95,964.3	5,065.4	-	101,029.7	106,990.9
23	"Дулаан шарын гол" ХК	100	3.3	433.7	76.7	50.0	563.7	6,437.3	114.7	3.2	6,555.3	7,118.9
24	"Ховд дулааны станц" ХК	100	2.5	731.2	920.1	-	1,653.8	10,843.2	206.1	-	11,049.3	12,703.1
25	"Хөвсгөл дулааны станц" ХК	100	17.4	584.6	638.0	-	1,240.0	31,936.9	498.2	-	32,435.0	33,675.0
26	"Улаангомьин дулааны 2 дугаар станиц" ХК	100	33.1	307.6	137.3	4.0	482.0	11,915.4	495.9	-	12,411.3	12,893.3
27	"Амгалан дулааны станц" ХК	100	75.0	843.8	1,290.2	282.3	2,491.3	71,803.3	13,097.2	513.8	85,414.3	87,905.6
III.2	Зам, тээврийн салбарын компаниуд / Road, transport sector companies/											
28	"Баянчандмань АЗЗА" ХК	100	3.7	27.7	300.8	-	332.2	729.2	206.5	-	935.7	1,267.9
29	"Налайх АЗЗА" ХК	100	4.7	151.4	242.1	-	398.2	1,400.7	1,628.8	-	3,029.5	3,427.7
30	"Дархан АЗЗА" ХК	100	14.1	305.8	406.6	-	726.5	925.7	488.9	3.2	1,417.8	2,144.3
31	"Сэлэнгэ АЗЗА" ХК	100	63.3	1,204.5	192.1	-	1,459.9	607.7	303.4	-	911.1	2,371.0
32	"Дорноговь АЗЗА" ХК	100	34.9	-	521.8	-	556.7	586.1	180.8	-	586.1	1,142.8
33	"Хархорин АЗЗА" ХК	100	428.7	-	196.5	-	625.2	927.5	260.3	-	1,187.8	1,813.0

Д/д	Хуулийн этгээдийн нэр	Төрийн өмчийн эзлэх хувь	Мөнгө, түүнтэй адилтгах хөрөнгө	Авллага	Бараа материал	Бусад эргэлтийн хөрөнгө	Эргэлтийн хөрөнгийн дүн	Үндсэн хөрөнгө	Биет бус хөрөнгө	Бусад эргэлтийн бус хөрөнгө	Эргэлтийн бус хөрөнгийн дүн	Нийт хөрөнгийн дүн
№	Entities Name	% of shares owned by the State	Cash	Receivables	Inventories	Other current assets	Current Assets	Fixed Assets	Intangible assets	Other intangible assets	Total intangible assets	Total Assets
34	"Өвөрхангай АЗЗА" ХК	100	529.1	56.5	210.7	-	796.3	1,037.5	490.7	-	1,528.2	2,324.5
35	"Архангай АЗЗА" ХК	100	273.6	60.6	160.3	-	494.5	889.4	27.3	-	916.7	1,411.1
36	"Булган АЗЗА" ХК	100	142.9	301.5	153.3	97.7	695.5	932.1	303.1	-	1,235.2	1,930.7
37	"Орхон АЗЗА" ХК	100	48.3	168.7	171.9	-	388.9	643.5	5.0	-	648.5	1,037.4
38	"Хөвсгөл АЗЗА" ХК	100	2.8	154.7	195.2	-	352.6	943.0	210.4	1.5	1,154.9	1,507.5
39	"Төв АЗЗА" ХК	100	28.0	314.8	131.4	344.7	818.9	632.9	556.9	-	1,189.8	2,008.7
40	"Хөвд АЗЗА" ХК	100	467.3	99.9	133.7	36.5	737.4	1,488.9	227.3	-	1,716.2	2,453.7
41	"Увс АЗЗА" ХК	100	480.8	51.2	181.8	-	713.8	746.8	96.5	-	843.3	1,557.2
42	"Говь-Алтай АЗЗА" ХК	100	244.1	4.2	93.4	-	341.7	471.2	351.2	-	822.3	1,164.1
43	"Завхан АЗЗА" ХК	100	45.1	202.8	166.2	33.8	447.9	1,014.5	95.7	-	1,110.2	1,558.1
44	"Эрдэнэсант АЗЗА" ХК	100	38.0	38.5	25.7	-	102.2	598.9	40.6	-	639.6	741.7
45	"Багануур АЗЗА" ХК	100	290.4	158.0	52.1	13.4	513.9	1,305.5	312.0	-	1,617.5	2,131.4
46	"Харгуй" ХК	100	27.6	1,003.4	167.7	-	1,198.7	2,932.7	148.8	-	3,081.5	4,280.2
47	"Талын зам" ХК	100	1.7	151.6	210.7	-	364.1	930.8	217.4	-	1,148.2	1,512.2
48	"МИАТ" ХК	100	15,599.7	17,145.8	39,084.9	8,638.0	80,468.4	118,421.0	10,744.3	219,285.0	348,450.3	428,918.7
49	"Монголын төмөр зам" ХК	100	1,385.2	41,178.0	46,885.1	122,148.1	211,596.4	1,345,165.2	72.7	700,649.6	2,045,887.6	2,257,484.0
IV Төрийн өмчит хязгаарлагдмал хариуцлагатай компани /State-owned Limited Liability Company/												
50	Мэдээлэл холбооны сүлжээ"ХХК	100	6,868.2	5,464.4	4,796.0	1,881.6	19,010.3	122,772.6	37,824.7	-	160,597.3	179,607.6
51	Монгол газрын тос боловсруулах үйлдвэр ХХК	100	4,849.4	247.7	41.4	4,819.3	9,957.7	155,390.9	9,544.0	784.8	165,719.7	175,677.4
52	"ХАА-н бирж" ХХК	100	1,808.6	2,275.8	14.8	164.5	4,263.8	2,007.3	1,705.1	-	3,712.4	7,976.2
53	"Диспетчерийн үндэсний төв" ХХК	100	4,484.9	92,697.8	245.0	102.2	97,530.0	9,352.7	3,001.8	1,077.3	13,431.8	110,961.8
54	Хөшигийн хөндий нисэх онгоцны буудал ХХК	100	683.6	13.9	43.7	30.3	771.6	619.4	10.9	48,407.5	49,037.8	49,809.4
55	Эгийн голын УЦС ХХК	100	703.3	-	10.2	14,788.3	15,501.8	114.9	18,636.1	-	18,750.9	34,252.8
56	Төрийн орон сууцны корпораци ХХК	100	6,797.7	140.4	12,774.1	255,939.0	275,651.3	1,148.4	66,704.4	-	67,852.8	343,504.1
57	Тавантолгой түлш ХХК	100	1,162.2	14,596.8	76,856.9	-	92,615.9	163,491.2	417.0	-	163,908.2	256,524.0
58	"Таван толгой ДЦС" ХХК	100	2,803.0	213.1	139.5	14,876.3	18,032.0	1,273.5	12.1	1,285.6	2,571.3	20,603.2
59	"Биокомбинат" ХХК	100	1,240.8	671.4	2,660.2	0.0	4,572.4	7,342.1	4,616.4	-	11,958.5	16,530.9
V Төрийн өмчит үйлдвэрийн газар /State-owned enterprises/												
60	"Эрдэнэт үйлдвэр" ТӨҮГ	100	64,648.1	156,828.3	414,956.7	92,515.0	636,769.0	2,464,828.0	2,482,700.5	188,827.4	5,136,355.9	5,773,125.0
61	"Монголросцветмет" ТӨҮГ	100	66,490.5	29,655.2	63,250.8	18,921.1	178,317.7	82,388.6	5,509.7	17,731.8	105,630.1	283,947.8
62	Монгол кувейтын байгаль хамгаалах төв ТӨҮГ	100	11.4	12.8	69.9	54.5	148.5	7,054.8	0.9	-	7,055.7	7,204.2
63	Аялал жуулчлалын хөгжлийн төв ТӨҮГ	100	290.5	888.6	0.4	-	1,179.5	103.4	1.1	-	104.4	1,283.9
64	"Геологийн төв лаборатори" ТӨҮГ	100	152.6	1,411.5	1,595.9	36.9	3,196.8	9,354.5	145.1	-	9,499.6	12,696.4
65	"Геологийн судалгааны төв" ТӨҮГ	100	1,119.9	182.5	49.9	-	1,352.2	1,308.2	233.7	-	1,541.9	2,894.1
66	ЦЕГ-ын харьяа "Цагаан шонхор" ТӨҮГ	100	180.5	34.8	48.6	-	263.9	250.2	77.4	-	327.6	591.5
67	"Сэргээгдэх ЭХ-ний үндэсний төв" ТӨҮГ	100	0.4	235.4	150.3	0.4	386.5	1,696.5	-	-	1,696.5	2,083.0

Д/д	Хуулийн этгээдийн нэр	Төрийн өмчийн эзлэх хувь	Мөнгө, түүнтэй адилтгах хөрөнгө	Авллага	Бараа материал	Бусад эргэлтийн хөрөнгө	Эргэлтийн хөрөнгийн дүн	Үндсэн хөрөнгө	Биет бус хөрөнгө	Бусад эргэлтийн бус хөрөнгө	Эргэлтийн бус хөрөнгийн дүн	Нийт хөрөнгийн дүн
№	Entities Name	% of shares owned by the State	Cash	Receivables	Inventories	Other current assets	Current Assets	Fixed Assets	Intangible assets	Other intangible assets	Total intangible assets	Total Assets
68	"Шингэн түлш шилжүүлэн ачих байгууламж" ТӨҮГ	100	1,401.8	136.1	260.8	6,888.3	8,687.1	12,667.7	1,380.0	-	14,047.7	22,734.8
69	"Монгол Ус" ТӨҮГ	100	282.7	5.2	68.0	0.1	355.9	560.1	30.9	-	591.0	946.9
70	"Монгол кино нэгтгэл" ТӨҮГ	100	86.6	24.8	517.5	-	628.9	2,963.1	769.7	-	3,732.8	4,361.6
71	"Барилгын хөгжлийн төв" ТӨҮГ	100	19,140.9	20.1	327.5	-	19,488.5	5,857.1	1,383.2	-	7,240.4	26,728.9
72	"Автотээврийн үндэсний төв" ТӨҮГ	100	9,880.4	223.4	1,967.5	-	12,071.3	32,377.8	6,613.9	-	38,991.7	51,063.0
73	"Эрчим хүчний эдийн засгийн хүрээлэн" ТӨҮГ	100	1,136.6	608.4	85.1	-	1,830.2	925.4	265.6	-	1,191.1	3,021.2
74	"Эрчим хүчний хөгжлийн төв" ТӨҮГ	100	205.7	812.9	313.4	3.5	1,335.5	9,106.1	11,652.8	-	20,758.9	22,094.3
75	"Булган аймгийн Хангал суман дахь "Спорт бэлтгэлийн төв" ТӨҮГ	100	13.0	-	67.3	1.0	81.3	691.3	1.1	-	692.4	773.7
76	"Зам, тээврийн хөгжлийн төв" ТӨҮГ	100	1,597.0	626.2	248.2	-	2,471.4	5,547.1	858.9	-	6,406.0	8,877.4
77	"Буянт Ухаа спортын ордон" ТӨҮГ	100	35.9	76.7	64.4	2.8	179.7	46,627.8	460.5	-	47,088.3	47,268.0
78	"Дипломат байгууллагын үйлчилгээг эрхлэх газар" ТӨҮГ	100	4,467.7	518.7	964.1	-	5,950.5	21,922.9	6,372.4	-	28,295.3	34,245.8
79	Мэдээлэл технологийн үндэсний парк ТӨҮГ	100	1.6	281.9	88.4	2.1	374.0	3,205.8	673.3	-	3,879.1	4,253.1
80	Техник спортын төв ТӨҮГ	100	0.2	24.6	-	53.6	78.4	985.9	1.3	-	987.2	1,065.6
81	"Замын-Үүдийн дулааны станц" ТӨҮГ	100	620.3	706.2	910.7	5.8	2,243.0	56,175.0	18.4	-	56,193.4	58,436.4
82	Уур амьсгалын өөрчлөлтийн судалгаа хамтын ажиллагааны төв	100	2,300.2	13.0	24.3	0.0	2,337.6	64.0	5.7	-	69.7	2,407.3
VI Сангийн яамны төлөөлөл хэрэгжүүлдэг компани /Ministry of Finance represented entities/												
83	"Монголын хөрөнгийн бирж" ХК	100	2,729.4	104.9	26.6	13.2	2,874.0	2,121.8	382.8	-	2,504.6	5,378.6
84	"Үнэт цаасны төвлөрсөн хадгаламжийн төв" ХХК	100	46,448.8	617.7	14.3	10,273.7	57,354.5	1,313.2	52.1	-	1,365.3	58,719.8
85	"Монголын үнэт цаасны клирингийн төв" ХХК	100	3,944.5	19.1	4.2	4.0	3,971.8	62.3	95.5	7.2	165.0	4,136.8
86	Үндэсний давхар даатгал ХК	100	56,037.4	631.0	5.8	357.7	57,031.9	390.4	422.1	-	812.6	57,844.5
VII "Эрдэнэс Монгол" ХХК-ийн төлөөлөл хэрэгжүүлдэг компаниуд /"Erdenes Mongol" LLC represented entities/												
87	Эрдэнэс Монгол нэгдэл	100	59,160.9	73,735.9	360,081.1	1,626,296.4	2,119,274.3	554,143.5	11,157,023.9	15,919,517.9	27,630,685.3	29,749,959.6
VIII Төрийн өмчит банк												
88	Төрийн банк	100	817,604.4	646.6	2,849.6	242,006.1	1,063,106.8	122,884.8	5,630.8	2,601,111.9	2,729,627.5	3,792,734.3
89	Хөгжлийн банк	100	370,100.4	1,141,568.3	7.9	8,604.3	1,520,280.9	26,354.7	535.1	2,646,149.9	2,673,039.8	4,193,320.7
	Нийт дүн /Total amount/		1,711,261.7	1,863,210.5	1,198,403.5	2,461,006.8	7,141,703.4	9,839,980.6	14,124,946.0	22,375,401.9	46,340,147.7	53,481,851.1

ТӨРИЙН ӨМЧИТ БОЛОН ТӨРИЙН ӨМЧИЙН ОРОЛЦООТой ХУУЛИЙН ЭТГЭЭДИЙН 2021 ОНЫ ЖИЛИЙН ЭЦСИЙН БАЙДЛААРХ ӨР ТӨЛБӨРИЙН НЭГТГЭЛ
/LIABILITIES OF STATE-OWNED AND PARTIALLY STATE OWNED ENTITIES OF 2021/

сая төг /million tugrug/

Д/д	Хуулийн этгээдийн нэр	Төрийн өмчийн эзлэх хувь	Дансны өглөг	Татварын өр	НДШ - ийн өглөг	Богино хугацаат зээл, зээлийн хүү	Бусад богино хугацаат өр төлбөр	Богино хугацаат өр төлбөрийн дүн	Урт хугацаат зээл	Бусад урт хугацаат өр төлбөр	Урт хугацаат өр төлбөрийн дүн	Өр төлбөрийн нийт дүн
№	Name of entities	% of shares owned by the State	Accounts payable	Tax debt	Social insurance premium payable	Short term loans and interest rates	Other short-term liabilities	Short term liabilities	Long term loan	Other long-term liabilities	Long term liabilities	Total liabilities
I	Хувь нийлүүлсэн нийгэмлэг /HNN/											
1	"Улаанбаатар төмөр зам" ХНН	50	110,110.3	1,809.8	8,780.3	127,253.2	115,519.0	363,472.5	133,664.3	43,323.8	176,988.1	540,460.7
II	Төрийн өмчийн оролцоотой компани /Partially state-owned company/											
2	"Монголын цахилгаан холбоо" ХК	94.7	1,918.1	61.9	2.6	-	2,148.3	4,131.0	-	4,370.8	4,370.8	8,501.8
3	"Монгол шуудан" ХК	66	6,063.0	238.8	0.8	-	548.5	7,315.0	-	-	-	7,315.0
4	Автоимпекс ХК	51	110.8	90.7	-	-	4.5	206.0	5,118.1	330.8	5,448.9	5,654.9
III	Төрийн өмчит компани /State-owned company/											
III.1	Эрчим хүчний салбарын компаниуд / Energy sector companies/											
5	"Дулааны II цахилгаан станц" ХК	100	2,249.0	383.0	-	-	4.2	2,636.2	439.4	-	439.4	3,075.6
6	"Дулааны IV цахилгаан станц" ХК	100	8,650.6	1,355.4	945.0	81,678.4	9,682.6	102,312.0	325,797.1	42,129.3	367,926.3	470,238.3
7	"Дулааны III цахилгаан станц" ХК	100	8,651.9	471.5	-	994.8	199.1	13,151.9	13,489.0	2,366.0	17,251.2	30,403.2
8	"Дарханы ДЦС" ХК	100	3,845.3	1,288.4	852.3	835.9	376.7	7,802.8	69,796.0	12,860.6	82,280.0	90,082.8
9	"Эрдэнэтийн ДЦС" ХК	100	1,907.8	163.8	-	-	641.3	2,712.9	-	4,106.8	4,106.8	6,819.7
10	"УБЦТС" ХК	100	65,039.2	712.1	-	-	6,644.2	72,395.5	29,691.9	32,817.2	62,509.2	134,904.7
11	"УБДС" ХК	100	1,459.6	4,075.6	-	-	816.7	6,351.9	15,623.4	2,934.6	18,558.0	24,909.9
12	"ЦДҮС" ХК	100	-	-	-	445.6	565.2	1,010.8	13,565.5	213,423.8	226,989.3	228,000.1
13	"Дарханы ДС" ХК	100	698.4	75.2	-	-	449.7	1,223.2	-	-	-	1,223.2
14	"ЭБЦТС" ХК	100	21,355.3	218.1	4.4	159.8	399.5	22,137.0	21,227.3	8,955.6	30,183.0	52,320.0
15	"ДБЭХС" ХК	100	2,226.5	389.6	125.8	268.6	269.8	3,280.4	27,116.0	10,360.1	37,476.1	40,756.5
16	"Даланзадгадын дулааны станц" ХК	100	1,262.5	1,933.3	1,655.6	1,147.0	6,447.9	12,446.2	356.7	-	356.7	12,802.9
17	"БЗӨБЦТС" ХК	100	-	-	-	83.5	581.0	664.4	14,217.3	639.9	14,857.2	15,521.6
18	"ББЭХС" ХК	100	3,885.3	1,416.4	53.1	4,442.5	185.8	9,983.1	39,169.0	323.9	39,493.0	49,476.1
19	"Багануурын дулааны станц" ХК	100	749.3	1,011.3	53.4	400.0	195.0	2,409.1	-	17.4	17.4	2,426.5
20	"Налайхын ДС" ХК	100	1,069.8	177.5	156.5	-	48.8	1,452.6	-	-	-	1,452.6
21	"Өмнөд БЦТС" ХК	100	11.5	19.1	-	-	72.5	103.2	415.0	-	415.0	518.2
22	"АУЭХС" ХК	100	885.6	-	-	-	-	885.6	-	-	43,474.2	44,359.8
23	"Дулаан шарын гол" ХК	100	744.5	649.8	422.3	-	3.0	1,819.6	-	18.4	18.4	1,838.0
24	"Ховд дулааны станц" ХК	100	993.7	94.7	-	-	9.4	1,097.8	-	-	-	1,097.8
25	"Хөвсгөл дулааны станц" ХК	100	829.9	191.0	-	400.0	-	1,432.3	-	-	-	1,432.3
26	"Улаангомьын дулааны 2 дугаар станц" ХК	100	532.9	23.2	6.8	-	28.9	591.7	-	-	-	591.7
27	"Амгалан дулааны станц" ХК	100	1,893.4	526.3	-	333.3	110.2	2,863.2	-	2,636.4	2,636.4	5,499.5
III.2	Зам, тээврийн салбарын компаниуд / Road, transport sector companies/											
28	"Баянчандмань АЗЗА" ХК	100	274.9	163.1	177.8	-	1.8	617.6	-	208.0	208.0	825.5
29	"Налайх АЗЗА" ХК	100	203.2	382.2	165.1	-	-	750.4	-	-	-	750.4
30	"Дархан АЗЗА" ХК	100	115.9	58.2	64.4	2.0	17.4	258.0	812.5	-	812.5	1,070.4
31	"Сэлэнгэ АЗЗА" ХК	100	268.9	91.5	-	18.3	9.7	388.5	325.1	-	325.1	713.6
32	"Дорноговь АЗЗА" ХК	100	48.4	9.7	-	-	-	58.0	-	295.5	295.5	353.5
33	"Хархорин АЗЗА" ХК	100	-	44.2	11.3	-	-	55.4	227.6	-	227.6	283.1
34	"Өвөрхангай АЗЗА" ХК	100	107.1	9.2	-	-	-	116.3	160.0	-	160.0	276.3

Д/д	Хуулийн этгээдийн нэр	Төрийн өмчийн эзлэх хувь	Дансны өглөг	Татварын өр	НДШ - ийн өглөг	Богино хугацаат эзэл, зээлийн хүү	Бусад богино хугацаат өр төлбөр	Богино хугацаат өр төлбөрийн дүн	Урт хугацаат зээл	Бусад урт хугацаат өр төлбөр	Урт хугацаат өр төлбөрийн дүн	Өр төлбөрийн нийт дүн
№	Name of entities	% of shares owned by the State	Accounts payable	Tax debt	Social insurance premium payable	Short term loans and interest rates	Other short-term liabilities	Short term liabilities	Long term loan	Other long-term liabilities	Long term liabilities	Total liabilities
35	"Архангай АЗЗА" ХК	100	-	0.9	-	-	-	0.9	-	198.7	198.7	199.5
36	"Булган АЗЗА" ХК	100	0.8	28.0	-	-	4.1	32.9	565.2	-	565.2	598.1
37	"Орхон АЗЗА" ХК	100	0.0	171.5	-	-	-	171.5	626.9	-	626.9	798.4
38	"Хөвсгөл АЗЗА" ХК	100	46.9	25.3	-	-	0.6	72.8	448.7	-	448.7	521.6
39	"Төв АЗЗА" ХК	100	451.2	84.3	17.0	-	-	552.5	-	-	-	552.5
40	"Ховд АЗЗА" ХК	100	-	8.6	-	-	141.2	149.9	-	385.9	385.9	535.8
41	"Увс АЗЗА" ХК	100	6.0	3.6	-	-	-	9.7	-	430.7	430.7	440.3
42	"Говь-Алтай АЗЗА" ХК	100	-	0.3	-	-	0.4	0.6	283.6	-	283.6	284.2
43	"Завхан АЗЗА" ХК	100	291.4	69.2	-	-	3.4	78.4	291.4	-	291.4	369.8
44	"Эрдэнэсант АЗЗА" ХК	100	184.2	39.5	109.5	-	-	333.2	-	-	-	333.2
45	"Багануур АЗЗА" ХК	100	-	175.2	-	-	-	175.2	-	-	-	175.2
46	"Харгуй" ХК	100	59.8	1.4	-	-	102.7	163.9	-	-	-	163.9
47	"Талын зам" ХК	100	18.7	84.9	-	-	-	103.6	-	21.4	21.4	125.1
48	"МИАТ" ХК	100	31,063.1	12,959.8	4,551.9	45,778.6	78,143.1	172,496.5	73,572.0	152,837.8	226,409.8	398,906.3
49	"Монголын төмөр зам" ХК	100	45,992.4	42.8	-	-	44,423.1	90,458.3	277,994.6	1,153,405.3	1,431,399.9	1,521,858.2
Төрийн өмчит хязгаарлагдмал хариуцлагатай компани /State-owned Limited Liability Company/												
50	Мэдээлэл холбооны сүлжээ"ХХК	100	852.3	-	-	-	788.7	1,641.0	38,233.4	43,110.0	81,343.4	82,984.5
51	Монгол газрын тос боловсруулах үйлдвэр ХХК	100	4,484.0	66.8	-	-	0.3	4,551.1	158,744.8	44,443.3	203,188.1	207,739.3
52	"ХАА-н бирж" ХХК	100	174.3	451.1	-	-	0.9	626.3	-	-	-	626.3
53	"Диспетчерийн үндэсний төв" ХХК	100	93,086.4	320.6	-	-	3,890.0	97,297.0	6,789.0	914.7	7,703.7	105,000.7
54	Төрийн орон сууцны корпораци ХХК	100	58,087.2	22.2	14.5	-	-	68,226.7	193,474.4	120,613.7	314,088.1	382,314.8
55	Хөшигийн хөндий нисэх онгоцны буудал ХХК	100	2.4	38.4	-	-	1.3	42.1	-	-	-	42.1
56	Эгийн голын УЦС ХХК	100	104.0	4.0	10.7	-	5.9	157.0	43,038.3	-	43,038.3	43,195.3
57	Тавантолгой түлш ХХК	100	38,669.6	3,836.7	12,374.7	-	5,925.2	60,806.3	-	-	449,926.1	510,732.3
58	"Таван толгой ДЦС" ХХК	100	9.6	1.3	3.5	3,432.7	2.5	3,449.7	42,208.5	0.7	42,209.2	45,658.9
59	"Биокомбинат" ХХК	100	60.8	7,173.6	-	-	-	68.0	-	-	-	68.0
V Төрийн өмчит үйлдвэрийн газар /State-owned enterprises/												
60	"Эрдэнэт үйлдвэр" ТӨҮГ	100	113,643.7	119,426.3	464.8	115,659.4	403,339.1	752,533.3	-	237,928.0	237,928.0	990,461.3
61	"Монголросцветмет" ТӨҮГ	100	5,277.0	3.1	-	-	65,579.1	70,859.2	-	202.0	202.0	71,061.2
62	Монгол кувейтын байгаль хамгаалах төв ТӨҮГ	100	54.1	124.8	24.5	-	93.6	297.1	-	-	-	297.1
63	Аялал жуулчлалын хөгжлийн төв ТӨҮГ	100	25.9	7.7	0.6	15.7	1,598.6	1,648.5	-	-	-	1,648.5
64	"Геологийн төв лаборатори" ТӨҮГ	100	66.2	32.7	-	-	567.6	666.5	-	-	-	666.5
65	"Геологийн судалгааны төв" ТӨҮГ	100	-	-	-	-	159.5	159.5	-	-	-	159.5
66	ЦЕГ-ын харьяа "Цагаан шонхор" ТӨҮГ	100	-	0.4	-	-	208.5	208.9	-	-	-	208.9
67	"Сэргээгдэх ЭХ-ний үндэсний төв" ТӨҮГ	100	94.4	175.4	128.3	49.3	85.6	533.1	-	-	-	533.1
68	"Шингэн түлш шилжүүлэн ачих байгууламж" ТӨҮГ	100	8.6	-	-	-	28.1	36.7	-	107.5	107.5	144.2

Д/д	Хуулийн этгээдийн нэр	Төрийн өмчийн эзлэх хувь	Дансны өглөг	Татварын өр	НДШ - ийн өглөг	Богино хугацаат зээл, зээлийн хүү	Бусад богино хугацаат өр төлбөр	Богино хугацаат өр төлбөрийн дүн	Урт хугацаат зээл	Бусад урт хугацаат өр төлбөр	Урт хугацаат өр төлбөрийн дүн	Өр төлбөрийн нийт дүн
№	Name of entities	% of shares owned by the State	Accounts payable	Tax debt	Social insurance premium payable	Short term loans and interest rates	Other short-term liabilities	Short term liabilities	Long term loan	Other long-term liabilities	Long term liabilities	Total liabilities
69	"Монгол Ус" ТӨҮГ	100	0.3	5.8	0.4	-	0.0	6.5	-	-	-	6.5
70	"Монгол кино нэгтгэл" ТӨҮГ	100	-	-	-	-	-	-	-	-	-	-
71	"Барилгын хөгжлийн төв" ТӨҮГ	100	3,172.3	152.1	0.0	8,098.5	756.2	12,179.1	-	-	-	12,179.1
72	"Автотээврийн үндэсний төв" ТӨҮГ	100	234.6	714.8	-	-	285.7	1,235.1	5,271.2	112.5	5,383.7	6,618.8
73	"Эрчим хүчний эдийн засгийн хүрээлэн" ТӨҮГ	100	313.5	26.7	13.4	-	-	353.6	-	-	-	353.6
74	"Эрчим хүчний хөгжлийн төв" ТӨҮГ	100	235.2	308.8	-	-	13.4	557.4	3,731.1	-	3,731.1	4,288.5
75	"Булган аймгийн Хангал суман дахь "Спорт бэлтгэлийн төв" ТӨҮГ	100	15.8	26.0	-	-	-	48.8	-	-	-	48.8
76	"Зам, тээврийн хөгжлийн төв" ТӨҮГ	100	204.3	-	13.3	-	-	217.7	-	-	775.2	992.9
77	"Буюнт Ухаа спортын ордон" ТӨҮГ	100	47.7	146.0	0.7	-	62.2	256.6	-	-	-	256.6
78	"Дипломат байгууллагын үйлчилгээг эрхлэх газар" ТӨҮГ	100	10.2	6.7	-	-	556.0	572.9	-	-	-	572.9
79	Мэдээлэл технологийн үндэсний парк ТӨҮГ	100	101.0	121.2	-	-	468.8	691.1	-	3.8	3.8	694.9
80	Техник спортын төв ТӨҮГ	100	18.2	23.8	103.8	-	293.0	438.9	-	-	-	438.9
81	"Замын-Үүдийн дулааны станц" ТӨҮГ	100	8.1	5.3	-	-	4.3	17.7	-	-	-	17.7
82	Уур амьсгалын өөрчлөлтийн судалгаа хамтын ажиллагааны төв	100	12.7	0.5	-	-	2,172.7	2,186.0	-	-	-	2,186.0
VI	Сангийн яамны төлөөлөл хэрэгжүүлдэг компани /Ministry of Finance represented entities/											
83	"Монголын хөрөнгийн бирж" ХК	100	720.6	206.3	-	-	14.2	941.1	-	-	-	941.1
84	Үндэсний давхар даатгал ХК	100	-	-	-	-	117.7	117.7	-	8,480.6	8,480.6	8,598.3
85	"Үнэт цаасны төвлөрсөн хадгаламжийн төв" ХХК	100	0.2	96.1	0.1	-	46,830.2	46,936.4	-	100.0	100.0	47,036.4
86	"Монголын үнэт цаасны клирингийн төв" ХХК	100	1.0	0.2	-	-	861.9	863.0	-	7.2	7.2	870.2
VII	"Эрдэнэс Монгол" ХХК-ийн төлөөлөл хэрэгжүүлдэг компаниуд /"Erdenes Mongol" LLC represented entities/											
87	Эрдэнэс Монгол нэгдэл	100	232,720.3	294,643.8	16,752.8	219,533.8	171,580.7	1,873,454.1	1,071,081.5	2,446,400.1	3,589,753.8	5,463,208.0
VIII	Банк санхүү											
88	Төрийн банк	100	8,592.8	7,892.1	-	1,107,988.5	7,278.6	1,131,752.1	2,118,688.6	153,809.7	2,272,498.3	3,404,250.3
89	Хөгжлийн банк	100	14,905.0	3,344.5	1.7	70,462.3	1.8	88,715.2	2,929,075.3	-	2,929,075.3	3,017,790.5
			902,291.6	471,235.5	48,063.7	1,789,481.7	982,371.4	5,138,281.4	7,675,329.9	4,745,632.4	12,988,429.6	18,126,711.0

**ТӨРИЙН ӨМЧИТ БОЛОН ТӨРИЙН ӨМЧИЙН ОРОЛЦООТОЙ ХУУЛИЙН ЭТГЭЭДИЙН
2016-2021 ОНД УЛСЫН ТӨСӨВТ ТӨВЛӨРҮҮЛСЭН ТАТВАР, ХУРААМЖИЙН ДҮН**

Д/д	Татвар хураамжийн төрөл	2016 он	2017 он	2018 он	2019 он	2020 он	2021 он	мян.төг /thous.tugrug/ Харьцуулсан хувь /2021он/ 2020он/
№	Type of tax	Amount /by year/						Comparative rate
	Төсвийн төлбөр	508,293,938.38	1,146,001,021.99	1,531,371,914.39	2,056,029,138.79	1,806,443,066.04	1,854,628,130.39	102.7
1	Аж ахуйн нэгжийн орлогын албан татвар	39,514,784.49	226,522,422.86	442,836,885.89	648,048,983.00	445,314,951.11	308,103,811.27	69.2
2	Хувь хүний орлогын албан татвар	68,382,427.56	74,502,852.08	80,958,919.95	92,222,339.13	115,078,657.58	104,157,338.31	90.5
3	НӨАТ	67,469,232.98	80,241,190.24	86,668,208.18	101,024,869.58	124,495,265.84	144,623,245.02	116.2
4	НДШ ЭМД	157,742,816.94	175,989,420.07	218,062,987.31	283,221,336.97	278,682,978.05	323,174,038.95	116.0
5	Үл хөдлөх хөрөнгийн татвар	8,582,119.12	9,238,749.38	9,844,647.76	11,283,613.44	11,795,886.22	17,855,478.26	151.4
6	Гаалийн татвар	40,964,761.46	54,411,516.68	82,404,251.81	111,530,893.22	86,123,526.90	82,541,277.55	95.8
7	Авто тээврийн болон өөрөө явагч хэрэгслийн татвар	251,265.73	277,322.44	316,614.03	339,662.92	422,139.76	333,147.29	78.9
8	Тээврийн хэрэгслийн агаарын бохирдлын татвар	15,505.65	14,101.18	16,977.99	36,545.42	10,862.47	14,460.92	133.1
9	Ашигт малтмалын нөөц ашигласны төлбөр	86,573,741.79	482,046,096.23	565,039,231.29	749,139,029.68	677,451,331.26	814,988,323.94	120.3
10	Ус ашигласны төлбөр	14,033,515.20	18,889,098.17	19,464,686.77	17,016,791.75	17,054,608.40	22,253,496.53	130.5
11	газрын төлбөр	11,289,004.96	11,219,695.32	11,487,102.97	22,234,071.64	25,382,715.86	21,723,232.63	85.6
12	агаарын бохирдлын төлбөр	7,731,424.15	10,116,245.70	11,132,230.76	16,193,206.69	11,551,311.01	1,693,284.11	14.7
13	Галт зэвсгийн албан татвар	4,499.50	5,895.51	3,482.52	2,863.00	3,869.80	5,887.19	152.1
14	Замын хураамж	1,161.00	1,196.00	1,287.50	5,789.00	12,628.22	6,321.54	50.1
15	Гадаадын ажиллах хүч ажиллуулсны татвар	2,207,580.04	955,680.00	1,485,950.10	1,858,155.78	117,928.92	1,662,263.50	1,409.5
16	Онцгой албан татавар	0.00	0.00	26,241.46	233,546.00	227,318.00	200,416.60	88.2
17	Нийслэлийн албан татавар	18,756.04	31,070.29	22,222.17	386.25	471.67	2,124.80	450.5
18	Авто зам ашигласны татвар	2,658,572.27	232,902.73	255,419.69	24,673.37	27,924.90	59,791.25	214.1
19	Бусад	1,207,730.95	1,558,653.94	1,631,174.74	1,612,381.95	12,688,690.09	11,144,580.75	87.8
20	Төрийн өмчийн ногдол ашиг	4,331,418.20	12,601,086.68	42,199,637.56	154,910,064.51	173,811,227.82	207,225,268.40	119.2
	НИЙТ ДҮН /Total amount/	512,980,318.03	1,158,855,195.52	1,573,858,160.46	2,210,939,203.30	1,980,254,293.85	2,061,767,788.79	3,773.68

ТӨРИЙН ӨМЧИТ БОЛОН ТӨРИЙН ӨМЧИЙН ОРЛОЦООТОЙ ХУУЛИЙН ЭТГЭЭДИЙН 2011-2021 ОНЫ ОРЛОГЫН СУДАЛГАА
INCOME SURVEY OF STATE OWNED AND PARTIALLY STATE OWNED ENTITIES /2011-2021/

сая төг /million tugrug/

№	Байгууллагын нэр /Name of entity/	Төрийн эзэмшлийн хувь	Орлого /Income by year/										
			2011 он	2012 он	2013 он	2014 он	2015 он	2016 он	2017 он	2018 он	2019 он	2020 он	2021 он
I	Хувь нийлүүлсэн нийгэмлэг /HNN/												
1	Улаанбаатар Төмөр зам ХНН	50	491,042.9	597,539.8	612,989.2	623,517.0	524,822.5	582,767.0	682,810.1	809,459.2	931,622.3	1,161,156.6	1,109,930.3
II	Компани /Partially state-owned												
2	Монголын цахилгаан холбоо ХК	94.7	24,784.0	23,456.4	22,946.5	22,143.7	20,435.2	22,199.3	21,632.7	21,126.8	19,673.7	19,244.8	17,990.1
3	Монгол шуудан ХК	66	6,665.8	8,290.6	8,940.8	11,022.7	10,094.2	11,751.9	13,372.0	15,966.2	16,725.0	18,231.9	20,932.8
4	Эрдэнэс-Тавантолгой ХК	81.5	2018 он хүртэлх дүн "Эрдэнэс Монгол" ХХК-ийн нэгдсэн дүнд орсон.							2,041,000.3	2,710,804.2	1,576,572.5	-
5	Автоимпекс ХК	51								210.8	203.7	222.7	213.9
III	Төрийн өмчит компани /State-owned												
III.1	Эрчим хүчний салбарын компаниуд / Energy sector companies/												
6	"Дулааны II цахилгаан станц" ХК	100	9,855.6	10,276.5	11,525.8	13,513.8	16,207.4	19,185.9	21,127.6	22,301.5	24,859.9	24,445.1	25,980.5
7	"Дулааны III цахилгаан станц" ХК	100	52,815.9	59,584.6	66,632.6	88,788.8	96,381.4	106,381.6	112,211.0	114,067.4	116,902.5	122,738.5	128,984.8
8	"Дулааны IV цахилгаан станц" ХК	100	132,196.1	135,908.6	157,724.4	174,365.6	195,389.4	216,612.1	242,347.5	253,679.4	297,911.5	295,923.4	348,216.5
9	Дарханы дулааны цахилгаан станц ХК	100	20,859.6	21,629.3	24,485.5	29,545.8	33,821.3	37,818.4	38,057.7	40,602.9	48,437.8	50,806.7	62,069.7
10	Эрдэнэт дулааны цахилгаан станц ХК	100	16,641.0	18,460.0	20,904.0	24,236.2	28,509.6	32,168.3	34,757.6	35,870.1	40,723.0	42,737.6	50,028.9
11	Улаанбаатар цахилгаан түгээх сүлжээ ХК	100	120,862.4	143,794.1	178,836.4	210,033.1	262,703.9	288,264.3	362,975.7	421,191.5	478,583.1	502,953.1	566,782.4
12	Улаанбаатар дулааны сүлжээ ХК	100	44,062.7	48,582.2	54,913.5	62,520.1	78,775.5	89,390.4	92,997.9	96,357.8	102,628.1	110,730.9	123,229.3
13	Цахилгаан дамжуулах үндэсний сүлжээ ХК	100	15,291.4	17,963.6	33,407.8	27,391.8	33,366.0	41,053.4	159,482.4	348,552.4	379,153.7	411,818.8	437,207.3
14	Дарханы дулааны сүлжээ ХК	100	4,744.1	5,008.6	5,748.8	10,424.4	7,349.0	7,973.5	8,011.9	9,005.6	10,289.2	11,055.2	11,338.3
15	"ЭБЦТС" ХК	100	81,893.1	86,826.4	97,186.5	116,733.7	150,255.8	175,916.2	202,748.4	220,508.5	248,740.5	255,834.8	269,868.2
16	Дорнод бүсийн эрчим хүчний систем ХК	100	9,145.3	11,249.5	22,529.8	27,747.4	27,747.4	38,035.3	42,248.1	45,302.1	49,708.3	47,266.0	51,828.2
17	Багануур зүүн өмнөд бүсийн цахилгаан түгээх сүлжээ ХК	100	22,775.8	25,122.2	26,662.7	33,213.5	40,680.5	46,735.3	63,081.0	75,649.9	97,128.3	97,693.5	110,966.1
18	"Өмнөд бүсийн ЦТС" ХК	100	-	-	1,271.5	3,539.3	4,519.5	5,021.7	8,501.0	11,862.2	18,732.9	23,911.1	23,326.0
19	Хөвсгөл дулааны станц ХК	100	-	-	61.0	1,198.9	3,459.2	3,847.8	4,343.8	5,115.0	5,439.4	5,579.1	6,310.7
20	Хөвд дулааны станц ХК	100	-	-	-	-	-	-	2,056.7	2,210.9	2,395.6	2,892.0	3,823.7
21	Баруун бүсийн эрчим хүчний систем ХК	100	4,192.8	11,792.8	13,014.8	7,585.1	19,251.6	16,471.1	24,119.7	27,820.7	26,507.2	41,090.1	41,938.9
22	Багануурын дулааны станц ХК	100	3,403.7	4,681.6	4,572.1	4,344.1	5,328.8	5,722.0	6,075.2	6,130.2	6,280.8	6,621.3	6,715.0
23	Налайхын дулааны станц ХК	100	1,115.1	1,150.6	1,566.2	1,852.0	2,693.4	4,108.6	2,971.5	4,940.7	3,827.7	5,116.2	5,254.8
24	Даланзадгадын дулааны станц ХК	100	1,397.8	1,398.5	3,438.1	1,194.4	3,611.1	3,642.1	3,938.5	4,740.7	5,400.3	8,592.3	7,167.5
25	Алтай-Улиастайн ЭХС	100	8,337.2	9,112.8	8,102.4	12,295.0	10,079.2	9,651.8	10,271.5	11,650.9	13,077.3	13,441.6	17,285.0
26	Дулаан шарын гол ХК	100	1,445.1	1,794.6	1,670.0	1,724.5	2,175.2	2,527.6	2,517.8	3,123.9	3,094.0	3,041.6	3,032.1
27	Улаангомьн дулааны хоёрдугаар станц ХК	100	-	-	-	-	-	-	-	1,885.4	2,187.4	2,642.6	3,335.5
28	"Амгалан дулааны станц" ХК	100	-	-	-	-	-	-	-	-	19,969.2	21,012.0	21,197.2
III.2	Зам, тээврийн салбарын компаниуд / Road, transport sector companies/												
29	Баянчандмань АЗЗА ХК	100	-	-	-	5,660.9	984.3	941.0	1,038.6	1,298.4	1,450.8	1,163.9	894.5

№	Байгууллагын нэр /Name of entity/	Төрийн эзэмшлийн хувь	Орлого /Income by year/										
			2011 он	2012 он	2013 он	2014 он	2015 он	2016 он	2017 он	2018 он	2019 он	2020 он	2021 он
30	Налайх АЗЗА ХК	100	-	-	-	923.6	857.0	667.3	861.2	1,003.4	1,192.2	1,391.9	1,544.3
31	Дархан АЗЗА ХК	100	938.7	1,320.3	1,877.1	5,425.6	1,093.2	710.5	1,315.3	1,349.2	2,559.0	2,526.8	1,548.6
32	Сэлэнгэ АЗЗА ХК	100	1,957.9	2,528.9	1,882.2	2,284.1	1,772.8	866.8	2,051.3	3,536.3	4,785.8	1,731.8	1,766.0
33	Дорноговь АЗЗА ХК	100	613.8	1,190.8	1,386.3	2,145.0	1,677.1	1,398.8	1,432.5	1,400.8	1,354.2	2,302.3	1,726.4
34	Хархорин АЗЗА ХК	100	830.4	894.0	823.9	861.9	797.7	1,459.5	1,421.5	1,028.8	2,225.3	2,107.6	2,453.4
35	Өвөрхангай АЗЗА ХК	100	1,231.6	1,317.3	1,642.3	1,226.5	1,604.9	1,144.7	1,709.6	2,146.4	3,086.5	2,874.9	2,343.4
36	Архангай АЗЗА ХК	100	543.0	663.2	789.9	821.5	594.6	634.1	1,493.2	1,288.9	1,304.5	1,370.8	1,285.4
37	Булган АЗЗА ХК	100	779.1	1,177.8	1,285.5	2,207.7	1,982.2	1,606.2	1,384.3	1,780.0	2,121.4	1,803.6	1,519.9
38	Орхон АЗЗА ХК	100	682.0	1,365.7	1,303.9	3,556.7	1,511.9	776.1	1,146.6	1,024.0	1,139.8	1,215.4	1,200.3
39	Хөвсгөл АЗЗА ХК	100	323.1	321.7	402.3	557.6	680.4	823.3	964.9	1,489.5	1,416.4	2,155.1	1,992.3
40	Төв АЗЗА ХК	100	1,259.7	1,977.7	1,426.9	7,612.4	1,500.9	1,205.0	1,205.0	2,787.1	2,133.5	3,023.9	2,034.7
41	Ховд АЗЗА ХК	100	1,105.5	1,039.1	1,758.5	1,105.0	1,008.2	814.1	774.2	1,050.6	1,106.2	1,410.6	1,348.8
42	Увс АЗЗА ХК	100	1,278.3	2,305.0	1,547.8	1,033.9	779.9	685.3	1,162.6	1,271.2	1,339.8	2,752.7	1,900.3
43	Говь-Алтай АЗЗА ХК	100	444.4	448.1	509.4	515.5	424.3	327.5	583.5	570.2	721.1	1,008.4	711.5
44	Завхан АЗЗА ХК	100	1,632.5	2,985.7	2,852.2	1,642.7	1,094.6	2,071.1	965.5	1,088.6	680.2	1,328.7	965.3
45	Эрдэнэсант АЗЗА ХК	100	-	583.1	957.9	4,068.7	865.8	590.0	1,361.8	781.1	2,045.3	1,844.4	951.1
46	Багануур АЗЗА ХК	100	-	702.4	698.7	734.0	678.1	560.9	1,003.4	752.5	1,056.5	1,755.1	1,484.7
47	Харгуй ХК	100	1,083.6	1,555.0	1,873.6	2,329.6	1,114.0	1,029.1	1,552.7	1,380.1	2,019.8	2,039.1	3,266.7
48	Талын зам ХК	100	223.2	270.3	415.5	320.1	235.8	416.5	395.9	561.1	789.5	939.1	1,158.3
49	МИАТ ХК	100	133,767.6	166,268.6	196,318.9	215,852.2	246,279.4	255,106.0	399,809.1	459,705.1	490,619.3	184,389.7	234,451.5
50	Монголын төмөр зам ХК	100	2,216.3	6,513.9	6,409.7	3,919.0	2,576.9	5,039.2	9,733.7	9,504.4	15,166.8	20,205.7	24,696.6
IV	Төрийн өмчит хязгаарлагдмал хариуцлагатай компани /State-owned Limited Liability Company/												
51	Мэдээлэл холбооны сүлжээ ХХК	100	28,926.4	24,710.2	26,633.8	44,369.0	32,585.1	33,667.3	35,397.4	40,778.1	50,796.3	51,746.2	53,702.2
52	Хөдөө аж ахуйн бирж ХХК	100	-	-	1,473.0	-	1,892.5	4,151.3	1,593.3	1,922.1	3,041.1	5,770.4	358.3
53	Монгол газрын тос боловсруулах үйлдвэр ХХК	100	-	-	-	-	-	-	4.7	68.3	270.3	4.4	13.4
54	Диспетчерийн үндэсний төв ХХК	100	1,973.8	2,048.7	2,932.0	2,968.3	3,355.4	460,633.9	620,378.4	721,308.4	855,261.5	898,622.2	1,023,766.1
55	Эгийн голын усан цахилгаан станц ХХК	100	-	-	-	-	-	-	-	7.5	4.3	-	2,270.9
56	Төрийн орон сууцны корпораци ХХК	100	-	-	-	80,434.5	18,269.7	895.2	32,396.9	48,883.8	37,805.4	12,073.7	11,799.4
57	Тавантолгой түлш ХХК	100	-	-	-	-	-	-	-	264.3	51,138.7	89,846.8	64,890.5
58	Хөшигийн хөндийн нисэх онгоцны буудал ХХК	100	-	-	-	-	-	-	-	9.3	1,155.1	1,097.1	1,192.1
59	"Таван толгой ДЦС" ХХК	100	-	-	-	-	-	-	-	-	-	705.2	536.9
60	"Биокомбинат" ХХК	100	-	-	-	-	-	-	-	-	-	6,129.8	5,891.1
V	Төрийн өмчит үйлдвэрийн газар /State-owned enterprises/												
61	Эрдэнэт үйлдвэр ТӨҮГ	100	1,233,663.8	1,219,095.1	1,198,824.4	1,312,299.5	1,054,640.2	1,166,286.3	1,932,082.5	2,084,512.9	2,189,766.4	2,203,804.4	3,130,390.9
62	Монголросцветмет ТӨҮГ	100	60,687.6	57,075.0	38,073.0	59,363.3	60,719.0	49,244.3	89,001.3	87,272.5	143,855.3	226,408.5	257,961.4
63	Шингэн түлш шилжүүлэн ачих байгууламж ТӨҮГ	100	-	-	-	-	-	716.1	472.4	2,133.3	3,240.1	4,633.4	4,817.0
64	Монгол кувейтын байгаль хамгаалах төв ТӨҮГ	100	-	-	-	-	-	178.3	341.5	487.0	708.3	496.4	192.4
65	Аялал жуулчлалын хөгжлийн төв	100	-	-	-	-	-	-	93.3	118.2	357.8	91.6	335.1

№	Байгууллагын нэр /Name of entity/	Төрийн эзэмшлийн хувь	Орлого /Income by year/										
			2011 он	2012 он	2013 он	2014 он	2015 он	2016 он	2017 он	2018 он	2019 он	2020 он	2021 он
66	Геологийн төв лаборатори ТӨҮГ	100	3,773.9	4,094.5	3,679.4	3,144.9	3,048.1	2,819.0	3,422.8	4,276.3	4,230.4	3,518.2	3,879.5
67	Геологийн судалгааны төв ТӨҮГ	100	910.5	935.0	753.5	1,351.1	1,448.5	1,032.9	2,630.2	6,004.6	12,349.8	5,033.9	1,214.0
68	Монгол кино нэгтгэл ТӨҮГ	100	272.9	393.0	424.2	460.0	351.8	394.6	292.4	348.2	713.4	341.6	380.5
69	Цагаан шонхор ТӨҮГ	100	-	449.2	493.7	317.2	367.1	960.5	626.0	716.6	812.1	804.1	424.8
70	Сэргээгдэх эрчим хүчний үндэсний төв	100	644.4	772.2	1,115.4	1,609.4	336.5	279.2	878.1	1,605.0	852.4	653.1	436.8
71	Монгол -Ус ТӨҮГ	100	-	110.9	943.8	553.9	545.7	831.5	598.7	700.6	1,429.6	1,490.4	127.8
72	Барилга хөгжлийн төв ТӨҮГ	100	996.9	1,372.6	5,192.2	5,385.0	5,395.6	4,211.8	4,538.4	6,027.1	8,660.6	7,967.0	8,628.9
73	Автотээврийн үндэсний төв ТӨҮГ	100	-	-	200.8	10,202.3	12,271.4	12,149.9	22,509.0	25,368.3	27,647.4	23,460.6	27,272.0
74	Эрчим хүчний эдийн засгийн хүрээлэн ТӨҮГ	100	-	-	1,020.8	1,613.5	904.4	682.5	1,586.7	1,831.3	1,824.7	1,793.5	3,009.3
75	Эрчим хүчний хөгжлийн төв ТӨҮГ	100	-	-	3,488.7	5,087.8	2,754.8	3,676.6	7,178.7	7,313.4	6,288.5	4,283.0	3,428.2
76	Булган Хангал спорт бэлтгэлийн төв	100	-	-	-	-	-	249.2	121.1	88.2	128.6	156.4	193.4
77	Зам, тээврийн хөгжлийн төв ТӨҮГ	100	2,140.3	1,439.3	1,334.6	3,232.6	1,752.5	1,842.3	1,760.4	2,728.0	5,264.2	5,852.7	4,126.8
78	"Буянт ухаа спортын ордон" ТӨҮГ	100	638.5	644.6	1,184.2	1,082.8	159.2	581.5	764.2	1,483.1	2,212.3	251.6	909.6
79	Мэдээлэл технологийн үндэсний парк ТӨҮГ	100	481.0	664.4	843.3	810.3	806.7	1,383.0	1,469.4	818.2	1,102.7	909.6	1,196.7
80	Дипломат байгууллагын үйлчилгээг эрхлэх газар ТӨҮГ	100	6,113.8	2,259.4	14,388.0	-	-	5,454.6	5,389.1	5,437.8	5,472.4	5,866.6	5,928.3
81	Техник спортын төв ТӨҮГ	100	-	-	-	-	-	-	-	479.5	200.7	313.7	288.2
82	"Замын-Үүдийн дулааны станц" ТӨҮГ	100	-	-	-	-	-	-	-	-	-	-	3,255.4
83	"Уур амьсгалын өөрчлөлтийн судалгаа хамтын ажиллагааны төв" ТӨҮГ	100	-	-	-	-	-	-	-	-	-	-	1,317.9
VI Сангийн яамны төлөөлөл хэрэгжүүлдэг компани /Ministry of Finance represented entities/													
84	Монголын хөрөнгийн бирж ХК	100	2,881.0	1,759.8	3,864.8	6,421.7	1,596.5	1,052.4	1,052.4	1,789.5	1,550.3	1,124.7	5,521.0
85	Үнэт цаасны төвлөрсөн хадгаламжийн төв ХХК	100	2,205.6	2,657.8	2,429.7	1,426.4	1,603.8	729.4	1,938.9	3,718.3	3,375.1	3,123.0	3,338.6
86	"Монголын үнэт цаасны клирингийн төв" ХХК	100	-	-	-	-	-	192.2	491.4	1,337.7	991.7	406.4	845.6
87	Үндэсний давхар даатгал ХК	100	-	-	-	693.8	3,587.1	5,983.1	7,683.5	7,120.1	9,207.5	9,862.8	9,937.0
VII "Эрдэнэс Монгол" ХХК-ийн төлөөлөл хэрэгжүүлдэг компаниуд /"Erdenes Mongol" LLC represented entities/													
88	Эрдэнэс Монгол нэгдэл	100	120,897.0	310,794.5	385,427.9	550,173.1	401,538.1	519,105.7	1,430,636.0	264,595.3	268,704.3	376,032.4	1,537,238.8
Нийт дүн /Total amount/			2,691,645.6	3,070,328.6	3,300,014.5	3,868,627.9	3,459,959.6	4,322,945.4	6,803,681.7	8,479,802.5	9,924,469.1	9,073,976.4	9,953,256.8
Өсөлт, бууралтын хувь				14.1	7.5	17.2	(10.6)	24.9	57.4	24.6	17.0	(8.6)	
89	Төрийн банк	100	-	-	-	-	-	-	-	-	408,085.9	406,743.7	419,390.4
90	Хөгжлийн банк	100	-	-	-	-	-	-	-	-	361,644.0	308,598.1	276,327.2
Дүн /amount/			-	-	-	-	-	-	-	-	769,729.9	715,341.8	695,717.6
Нийт дүн /Total amount/			2,691,645.6	3,070,328.6	3,300,014.5	3,868,627.9	3,459,959.6	4,322,945.4	6,803,681.7	8,479,802.5	10,694,199.0	9,789,318.2	10,648,974.5

ТӨРИЙН ӨМЧИТ БОЛОН ТӨРИЙН ӨМЧИЙН ОРОЛЦООТОЙ ХУУЛИЙН ЭТГЭЭДИЙН 2011-2021 ОНЫ АШИГ, АЛДАГДЛЫН СУДАЛГАА
Profit and loss survey of state owned and partially state owned entities /2011-2021/

сая төг /million tugrug/

Д/д	Байгууллагын нэр /Name of entity/	Төрийн эзэмшлийн хувь /State ownership	Ашиг, алдагдал /Profit and loss by year/											
			2011 он	2012 он	2013 он	2014 он	2015 он	2016 он	2017 он	2018 он	2019 он	2020 он	2021 он	
I	Хувь нийлүүлсэн нийгэмлэг /HNN/													
1	Улаанбаатар Төмөр зам ХНН	50	4,328.2	35,954.5	36,363.3	11,655.6	4,087.3	5,531.4	6,091.1	3,593.2	5,686.1	11,250.7	68,990.8	
II	Төрийн өмчийн оролцоотой компани /Partially state-owned company/													
2	Монголын цахилгаан холбоо ХК	94.7	1,119.9	310.0	551.9	522.9	(728.8)	44.4	(74.9)	316.0	62.0	43.4	4.7	
3	Монгол шуудан ХК	66	1,056.7	294.5	270.8	762.3	94.0	1,006.6	1,224.2	1,560.3	1,103.6	557.9	400.0	
4	Эрдэнэс-Тавантолгой ХК	81.5												
			2018 он хүртэлх дүн "Эрдэнэс Монгол" ХХК-ийн нэгдсэн дүнд орсон.								807,562.2	1,032,740.9	149,018.6	-
5	Автоимпекс ХК	51								(92.3)	(68.9)	(119.4)	(93.2)	
III	Төрийн өмчит компани /State-owned company/													
III.1	Эрчим хүчний салбарын компаниуд / Energy sector companies/													
6	"Дулааны II цахилгаан станц" ХК	100	826.6	(1,369.0)	(940.2)	(545.1)	169.2	473.2	92.1	(225.9)	304.6	(916.5)	(267.2)	
7	"Дулааны III цахилгаан станц" ХК	100	391.4	(8,030.0)	(2,842.8)	(4,595.0)	226.0	234.8	449.5	(1,081.5)	(2,773.0)	(2,107.6)	24.0	
8	"Дулааны IV цахилгаан станц" ХК	100	(6,741.8)	(8,840.1)	(4,669.6)	2,302.2	462.1	(2,960.8)	1,345.7	(1,583.4)	880.1	(35,487.9)	17,829.8	
9	Дарханы дулааны цахилгаан станц ХК	100	434.7	(3,834.5)	(3,015.9)	(154.5)	(306.4)	1,495.3	(2,431.4)	(1,825.8)	40.2	(11,611.1)	2,372.6	
10	Эрдэнэт дулааны цахилгаан станц ХК	100	(1,007.6)	(3,390.7)	(1,923.8)	(960.8)	352.9	49.7	49.5	343.9	841.6	543.5	54.1	
11	Улаанбаатар цахилгаан түгээх сүлжээ ХК	100	1,198.1	765.6	8.1	89.8	553.6	5,534.2	3,438.6	156.2	(619.3)	(11,341.7)	(1,782.8)	
12	Улаанбаатар дулааны сүлжээ ХК	100	1,218.6	704.2	2,067.9	1,071.8	447.1	2,477.9	1,013.2	(4,352.2)	137.6	(2,144.5)	(3,675.7)	
13	Цахилгаан дамжуулах үндэсний сүлжээ ХК	100	(1,682.6)	(2,120.9)	(3,067.8)	(2,389.1)	1,155.2	(223.6)	33.1	0.1	5,013.3	(179.1)	(1,638.3)	
14	Дарханы дулааны сүлжээ ХК	100	408.9	(14.8)	(482.1)	3,495.6	(290.7)	78.0	78.0	(125.4)	249.0	(16.7)	(115.7)	
15	Эрдэнэт булганы цахилгаан түгээх сүлжээ ХК	100	(327.1)	(2,325.7)	(2,264.3)	511.5	2,757.2	69.6	117.6	208.3	98.4	(1,118.6)	(898.4)	
16	Дорнод бүсийн эрчим хүчний систем ХК	100	(1,816.1)	(2,062.3)	(2,045.3)	(0.7)	1,580.1	2,889.2	3,926.5	895.1	(422.4)	302.4	688.4	
17	Багануур зүүн өмнөд бүсийн цахилгаан түгээх сүлжээ ХК	100	517.7	238.9	(1,175.6)	(1,325.8)	227.2	3,167.2	609.7	4.7	657.9	459.1	(621.7)	
18	Өмнөд бүсийн цахилгаан түгээх сүлжээ ХК	100	-	-	(414.0)	22.9	17.1	90.0	652.2	83.3	(19.5)	(39.1)	231.3	
19	Хөвсгөл дулааны станц ХК	100	-	-	-	1.4	(458.2)	(1,151.7)	(229.9)	(212.2)	(774.4)	(902.5)	(191.3)	
20	Ховд дулааны станц ХК	100	-	-	-	-	-	-	(190.4)	(840.7)	(847.0)	(397.8)	162.8	
21	Баруун бүсийн эрчим хүчний систем ХК	100	(496.1)	(10.4)	(2,267.6)	(2,408.1)	(32.7)	(373.1)	(4,210.0)	(5,096.6)	(4,667.9)	(1,225.0)	(341.5)	
22	Багануурын дулааны станц ХК	100	(469.0)	109.0	(228.0)	(838.4)	(639.9)	(374.5)	(22.8)	(172.4)	(676.8)	(677.3)	(1,490.2)	
23	Налайхын дулааны станц ХК	100	(412.3)	(218.6)	(674.9)	(635.8)	(44.3)	(107.2)	(10.1)	448.2	(114.3)	(504.1)	(594.0)	
24	Даланзадгадын дулааны станц	100	(1,062.4)	(1,217.4)	(1,039.7)	(1,080.7)	(687.9)	(773.0)	(938.3)	(814.4)	(1,122.2)	(1,208.6)	(2,088.0)	
25	Алтай-Улиастайн ЭХС	100	(166.2)	(1,786.6)	(5,776.1)	(4,177.4)	(3,749.3)	(2,534.8)	(2,240.5)	(2,294.0)	(3,471.7)	(4,019.4)	(1,263.1)	
26	Дулаан шарын гол ХК	100	(196.6)	(98.0)	(271.4)	(228.0)	(11.0)	(3.8)	(83.6)	(45.0)	(324.9)	(457.8)	(184.7)	
27	Улаангомьын дулааны хоёрдугаар станц ХК	100	-	-	-	-	-	-	-	(659.5)	(739.1)	(458.0)	(169.0)	

Д/д	Байгууллагын нэр /Name of entity/	Төрийн эзэмшлийн хувь /State ownership	Ашиг, алдагдал /Profit and loss by year/											
			2011 он	2012 он	2013 он	2014 он	2015 он	2016 он	2017 он	2018 он	2019 он	2020 он	2021 он	
28	"Амгалан дулааны станц" ХК	100	-	-	-	-	-	-	-	-	(6,611.3)	(7,696.2)	(7,906.2)	
III.2 Зам, тээврийн салбарын компаниуд / Road, transport sector companies/														
29	Баянчандмань АЗЗА ХК	100	-	-	-	49.9	(174.5)	(185.7)	(154.6)	18.9	11.0	(178.8)	(184.9)	
30	Налайх АЗЗА ХК	100	-	-	-	11.7	(48.5)	(134.8)	(78.0)	30.5	2.5	1.0	(161.8)	
31	Дархан АЗЗА ХК	100	5.8	43.5	13.8	23.6	(329.8)	(505.7)	29.6	30.2	31.5	15.2	5.0	
32	Сэлэнгэ АЗЗА ХК	100	69.7	162.1	97.3	104.1	(18.5)	(53.6)	106.8	128.5	43.7	38.3	8.1	
33	Дорноговь АЗЗА ХК	100	15.3	17.1	(109.3)	78.3	(484.6)	7.9	6.6	5.5	7.8	10.0	10.2	
34	Хархорин АЗЗА ХК	100	13.5	18.9	9.3	(37.4)	41.7	6.4	43.3	23.5	40.4	44.5	41.8	
35	Өвөрхангай АЗЗА ХК	100	25.2	23.9	36.9	21.7	13.0	20.7	34.0	36.3	60.2	76.0	79.0	
36	Архангай АЗЗА ХК	100	2.1	18.5	17.8	80.9	(0.4)	(17.6)	133.7	25.0	(231.0)	191.5	19.4	
37	Булган АЗЗА ХК	100	5.7	16.1	15.3	32.8	24.2	15.3	4.6	(585.9)	14.0	(32.6)	8.2	
38	Орхон АЗЗА ХК	100	12.2	66.0	6.3	98.6	17.7	(255.9)	22.2	(320.9)	3.1	31.7	2.1	
39	Хөвсгөл АЗЗА ХК	100	6.5	5.3	(32.5)	5.7	7.0	5.2	10.1	15.0	51.7	177.6	5.6	
40	Төв АЗЗА ХК	100	(21.5)	43.8	(378.4)	5.3	(266.8)	1.1	2.9	5.8	11.9	8.7	34.3	
41	Ховд АЗЗА ХК	100	9.1	24.2	2.1	7.8	2.0	3.0	5.9	10.4	10.6	72.9	5.4	
42	Увс АЗЗА ХК	100	32.3	85.2	(26.1)	171.6	(11.2)	3.1	13.5	11.9	12.6	558.5	(130.0)	
43	Говь-Алтай АЗЗА ХК	100	4.4	4.6	4.3	4.9	(56.7)	(20.7)	4.5	2.1	4.0	11.9	(18.0)	
44	Завхан АЗЗА ХК	100	27.4	50.1	57.9	29.6	3.8	27.6	16.6	20.7	4.6	31.4	(250.5)	
45	Эрдэнэсант АЗЗА ХК	100	-	4.9	(9.8)	19.4	(13.8)	63.8	31.6	4.3	137.6	(178.3)	(292.7)	
46	Багануур АЗЗА ХК	100	-	(175.0)	(414.4)	(354.6)	62.6	(263.9)	17.1	3.9	8.9	23.7	7.4	
47	Харгуй ХК	100	4.0	21.1	174.9	245.9	(257.0)	(205.4)	39.6	9.5	13.5	35.8	118.5	
48	Талын зам ХК	100	5.4	3.7	8.3	(64.2)	(110.2)	65.8	11.7	9.3	5.6	2.5	(29.5)	
49	МИАТ ХК	100	(5,578.7)	(4,062.4)	(18,752.1)	(50,535.6)	5,279.2	(1,246.7)	48,157.1	52,234.1	35,289.6	(58,005.5)	(11,509.8)	
50	Монголын төмөр зам ХК	100	51.1	(998.5)	(2,310.1)	(7,319.6)	(5,550.7)	(20,636.4)	2,388.3	(7,006.3)	2,075.5	362.7	220.8	
IV Төрийн өмчит хязгаарлагдмал хариуцлагатай компани /State-owned Limited Liability Company/														
51	Мэдээлэл холбооны сүлжээ ХХК	100	(2,959.4)	2,886.7	3,203.4	11,240.7	2,496.4	2,521.3	2,147.0	2,494.6	471.7	593.9	956.0	
52	Хөдөө аж ахуйн бирж ХХК	100	-	-	354.7	(258.1)	(509.5)	(191.0)	436.2	1,199.7	3,621.8	(1,288.6)	3,770.9	
53	Монгол газрын тос боловсруулах үйлдвэр ХХК	100	-	-	-	-	-	-	40.1	(649.4)	(3,135.0)	(10,344.6)	(27,367.8)	
54	Диспетчерийн үндэсний төв ХХК	100	16.8	(302.3)	(112.3)	(586.1)	23.5	3,339.3	34.7	(5,919.6)	(8,746.7)	126.0	1,347.9	
55	Эгийн голын усан цахилгаан станц ХК	100	-	-	-	-	-	-	(2,070.5)	(6,474.4)	(4,722.1)	(4,934.0)	(108.8)	
56	Төрийн орон сууцны корпораци ХХК	100	-	-	-	8,290.0	(453.1)	(15,749.0)	(20,432.4)	(18,949.9)	(5,026.3)	(11,741.6)	(12,777.5)	
57	Тавантолгой түлш ХХК	100	-	-	-	-	-	-	-	(982.5)	(16,847.5)	(82,412.2)	(149,989.6)	
58	Хөшигийн хөндийн нисэх онгоцны буудал ХХК	100	-	-	-	-	-	-	-	(163.9)	541.5	331.4	361.3	
59	"Таван толгой ДЦС" ХХК	100	-	-	-	-	-	-	-	-	-	(27,769.3)	(4,264.6)	
60	"Биокомбинат" ХХК	100	-	-	-	-	-	-	-	-	-	(666.0)	64.6	
V Төрийн өмчит үйлдвэрийн газар /State-owned enterprises/														
61	Эрдэнэт үйлдвэр ТӨҮГ	100	294,591.6	191,332.3	125,038.6	167,514.5	9,094.8	28,436.0	320,872.5	439,858.1	493,932.5	263,100.5	901,547.5	
62	Монголросцветмет ТӨҮГ	100	8,069.6	662.5	(20,647.8)	(9,022.9)	(8,862.3)	(14,457.7)	15,713.2	7,842.8	34,446.2	48,211.7	85,804.7	
63	Шингэн түлш шилжүүлэн ачих байгууламж ТӨҮГ	100	(240.2)	(224.1)	664.4	186.7	21.9	52.2	(302.8)	831.9	1,744.0	2,785.1	2,610.5	
64	Монгол кувейтын байгаль хамгаалах төв	100	-	-	-	-	-	-	(3.8)	(184.2)	(291.6)	128.1	(96.1)	(196.9)

Д/д	Байгууллагын нэр /Name of entity/	Төрийн эзэмшлийн хувь /State ownership	Ашиг, алдагдал /Profit and loss by year/										
			2011 он	2012 он	2013 он	2014 он	2015 он	2016 он	2017 он	2018 он	2019 он	2020 он	2021 он
65	Аялал жуулчлалын хөгжлийн төв	100	-	-	-	-	-	-	1.2	(27.7)	9.7	(148.1)	(243.2)
66	Геологийн төв лаборатори ТӨҮГ	100	1,041.3	1,060.0	390.3	70.0	(315.4)	(845.2)	281.8	359.9	(366.8)	118.6	(294.1)
67	Геологийн судалгааны төв ТӨҮГ	100	85.0	29.8	(105.7)	50.5	8.7	(297.2)	387.0	455.6	2,502.9	222.6	(935.3)
68	Монгол кино нэгтгэл ТӨҮГ	100	14.1	20.8	21.0	3.2	(138.8)	0.0	0.2	0.6	111.0	(238.2)	(52.5)
69	Цагаан шонхор ТӨҮГ	100	64.5	29.8	35.0	11.8	22.2	28.4	37.1	7.7	56.7	23.2	(180.8)
70	Сэргээгдэх эрчим хүчний үндэсний төв ТӨҮГ	100	108.1	126.6	7.3	37.6	(320.1)	(194.2)	371.7	464.1	(153.4)	(79.6)	(265.4)
71	Монгол -Ус ТӨҮГ	100	-	14.5	80.3	(123.0)	37.1	148.0	24.0	(107.4)	141.3	211.4	(1,124.2)
72	Барилга хөгжлийн төв ТӨҮГ	100	123.4	44.5	1,700.6	1,433.7	7.6	(259.6)	460.3	381.5	2,258.1	1,057.0	1,663.1
73	Автотээврийн үндэсний төв ТӨҮГ	100	-	-	55.2	536.1	52.9	(1,032.1)	5,214.3	5,814.3	5,745.3	2,196.9	6,449.6
74	Эрчим хүчний эдийн засгийн хүрээлэн ТӨҮГ	100	26.7	136.0	40.0	128.4	4.9	(63.7)	369.9	268.4	83.3	168.7	606.9
75	Эрчим хүчний хөгжлийн төв ТӨҮГ	100	-	-	750.9	635.6	(369.5)	(200.9)	328.7	10.0	4.1	(492.3)	(192.2)
76	Булган Хангал спорт бэлтгэлийн төв	100	-	-	-	-	-	(79.9)	(57.7)	(100.2)	(55.0)	(51.1)	53.6
77	Зам тээврийн хөгжлийн төв ТӨҮГ	100	-	-	-	-	23.5	(165.2)	125.5	555.3	803.2	836.4	(459.8)
78	"Буянт ухаа спортын ордон" ТӨҮГ	100	(203.8)	644.6	(754.1)	(884.2)	(451.6)	(822.6)	(463.0)	(398.9)	(244.6)	(1,695.3)	(1,091.7)
79	Мэдээлэл технологийн үндэсний парк ТӨҮГ	100	-	-	(22.0)	(140.3)	(135.4)	(153.8)	(77.3)	(10.8)	(15.2)	(118.1)	2.1
80	Дипломат байгууллагын үйлчилгээг эрхлэх газар ТӨҮГ	100	-	-	-	-	-	(51.1)	35.6	118.0	91.9	170.5	20.0
81	Техник спортын төв ТӨҮГ	100	-	-	-	-	-	-	-	(228.5)	(153.1)	(155.3)	(194.0)
82	"Замын-Үүдийн дулааны станц" ТӨҮГ	100	-	-	-	-	-	-	-	-	-	-	(28.3)
83	"Уур амьсгалын өөрчлөлтийн судалгаа хамтын ажиллагааны төв" ТӨҮГ	100	-	-	-	-	-	-	-	-	-	-	4.7
V	Сангийн яамны төлөөлөл хэрэгжүүлдэг компани												
84	Монголын хөрөнгийн бирж ХК	100	463.5	(227.2)	(936.1)	(957.0)	(2,236.1)	(1,639.5)	(2,056.6)	(1,259.8)	(1,155.1)	(1,037.8)	3,184.5
85	Үнэт цаасны төвлөрсөн хадгаламжийн төв ХХК	100	1,240.7	1,580.7	1,263.3	476.0	-	34.0	897.4	2,244.9	1,666.5	1,448.3	1,438.3
86	"Монголын үнэт цаасны клирингийн төв" ХХК	100	-	-	-	-	-	(50.3)	122.7	805.9	408.6	(95.2)	28.3
87	Үндэсний давхар даатгал ХК	100	-	-	-	667.6	2,483.7	2,775.3	4,319.7	4,057.0	3,496.1	3,197.4	2,230.9
Эрдэнэс Монгол ХХК-ийн төлөөлөл хэрэгжүүлдэг 13 компанийн нэгдсэн дүн													
88	Эрдэнэс Монгол нэгдэл		(3,736.0)	1,069.8	(93,533.4)	(52,739.5)	(61,175.7)	(383,516.8)	480,273.8	17,857.2	1,837.5	47,164.2	126,088.5
	Нийт дүн /Total amount/		290,518.3	197,316.1	2,068.1	70,348.2	(57,382.0)	(391,106.5)	866,386.2	1,290,525.2	1,575,653.1	251,445.9	993,893.3
	Өмнөх онтой харьцуулсан өсөлт, бууралтын хувь			(32.1)	(99.0)	3,301.5	(181.6)	581.6	221.5	49.0	22.1	(84.0)	
89	Төрийн банк	100	-	-	-	-	-	-	-	-	-	30,611.9	45,747.6
90	Хөгжлийн банк	100	-	-	-	-	-	-	-	-	395.2	(77,927.2)	(4,759.4)
	Дүн /amount/										395.2	(47,315.3)	40,988.2
	Нийт дүн /Total amount/		290,518.3	197,316.1	2,068.1	70,348.2	(57,382.0)	(391,106.5)	866,386.2	1,290,525.2	790.5	204,130.6	1,034,881.6

ТӨРИЙН ӨМЧИТ БОЛОН ТӨРИЙН ӨМЧИЙН ОРОЛЦООТОЙ ХУУЛИЙН ЭТГЭЭДИЙН 2011-2021 ОНЫ ӨГЛӨГИЙН СУДАЛГАА
/LIABILITIES OF STATE-OWNED AND PARTIALLY STATE OWNED ENTITIES BETWEEN 2011 AND 2021/

сая төг /million tugrug/

Д/д	Байгууллагын нэр	Төрийн эзэмшлийн хувь	ӨГЛӨГ /LIABILITIES by year/										
			2011 он	2012 он	2013 он	2014 он	2015 он	2016 он	2017 он	2018 он	2019 он	2020 он	2021 он
№	Name of entity	State ownership											
I	Хувь нийлүүлсэн нийгэмлэг /HNN/												
1	Улаанбаатар Төмөр зам ХНН	50	394,148.5	191,895.2	179,925.9	189,214.7	176,557.9	194,346.5	261,511.3	331,616.6	472,697.7	521,940.3	540,460.7
II	Төрийн өмчийн оролцоотой компани /Partially state-owned company/												
2	Монголын цахилгаан холбоо ХК	### #####	8,214.1	10,180.5	8,937.5	8,249.1	7,724.5	8,635.1	6,789.5	7,210.2	7,485.5	7,241.1	8,501.8
3	Монгол шуудан ХК	## ###	2,096.1	2,139.6	2,148.9	2,224.0	1,686.0	7,550.5	19,394.7	11,498.4	10,166.9	13,389.8	7,315.0
4	"Эрдэнэс таван толгой" ХК	#### #####	2018 он хүртэлх дүн "Эрдэнэс Монгол" ХХК-ийн нэгдсэн дүнд орсон.							320,814.8	356,448.1	2,040,853.7	-
5	"Автоимпекс" ХК	## ###	-	-	6,194.4	6,184.2	5,730.2	5,751.2	5,744.9	5,700.6	5,652.6	5,672.1	5,654.9
III	Төрийн өмчит компани /State-owned company/												
III.1	Эрчим хүчний салбарын компаниуд / Energy sector companies/												
6	"Дулааны II цахилгаан станц" ХК	100	2,480.4	2,401.6	3,361.3	3,807.9	2,193.8	817.2	749.4	1,804.7	1,997.6	1,976.3	3,075.6
7	"Дулааны IV цахилгаан станц" ХК	100	34,408.8	33,766.3	39,045.9	34,571.9	28,925.5	30,688.5	30,119.2	32,168.9	457,172.9	590,395.5	470,238.3
8	"Дулааны III цахилгаан станц" ХК	100	93,721.0	98,355.0	194,042.7	116,485.8	111,222.9	107,459.8	233,909.2	297,989.7	34,060.3	30,494.1	30,403.2
9	Дарханы дулааны цахилгаан станц ХК	100	11,470.2	14,339.3	30,711.2	31,177.0	29,610.3	44,333.1	53,112.4	73,859.7	84,254.1	95,752.4	90,082.8
10	Эрдэнэт дулааны цахилгаан станц ХК	100	1,807.4	3,241.3	3,111.8	3,184.3	1,992.8	1,740.9	1,719.7	1,753.9	7,203.2	6,493.8	6,819.7
11	Улаанбаатар цахилгаан түгээх сүлжээ ХК	100	56,405.0	54,621.2	62,502.0	54,668.3	54,633.7	58,183.3	64,928.2	94,926.8	87,461.6	118,144.8	134,904.7
12	Улаанбаатар дулааны сүлжээ ХК	100	33,909.3	32,585.3	28,773.9	27,074.2	26,574.6	24,133.5	23,453.7	28,299.7	24,564.9	23,335.8	24,909.9
13	Цахилгаан дамжуулах үндэсний сүлжээ ХК	100	26,059.8	28,299.7	28,817.9	27,859.2	47,922.0	44,396.3	74,455.5	112,301.4	113,284.7	194,242.4	228,000.1
14	Дарханы дулааны сүлжээ ХК	100	896.2	1,111.0	1,135.6	1,131.8	1,667.9	1,754.0	1,728.3	1,223.0	1,893.2	2,482.7	1,223.2
15	Эрдэнэт булганы цахилгаан түгээх сүлжээ ХК	100	3,334.9	4,710.3	6,238.0	5,017.4	16,919.7	17,372.7	18,151.8	17,653.5	21,726.4	36,320.3	52,320.0
16	Дорнод бүсийн эрчим хүчний систем ХК	100	13,686.6	13,460.5	13,727.7	13,372.1	19,043.9	17,027.8	16,694.4	17,959.4	16,919.9	16,402.0	40,756.5
17	Багануур зүүн өмнөд бүсийн цахилгаан түгээх сүлжээ ХК	100	485.6	163.4	3,844.9	4,448.3	6,803.1	2,532.3	1,596.6	2,461.6	6,434.3	11,346.9	15,521.6
18	Өмнөд бүсийн цахилгаан дамжуулах сүлжээ ХК	100	-	-	1,140.6	1,023.8	848.6	738.2	767.9	623.9	550.1	559.5	518.2
19	Хөвсгөл дулааны станц ХК	100	-	-	0.7	497.8	568.6	802.8	924.7	1,022.9	2,174.4	2,366.6	1,432.3
20	Ховд дулааны станц ХК	100	-	-	-	-	-	140.7	215.0	859.3	1,159.2	1,486.7	1,097.8
21	Баруун бүсийн эрчим хүчний систем ХК	100	47,147.2	45,447.5	46,209.2	37,896.1	49,946.5	1,286.0	37,974.3	44,071.2	9,070.1	48,349.7	49,476.1
22	Багануурын дулааны станц ХК	100	1,903.0	1,779.2	2,343.9	2,878.7	3,351.1	3,505.8	2,910.6	2,401.0	1,907.1	2,271.4	2,426.5
23	Налайхын дулааны станц ХК	100	315.6	685.5	1,629.4	1,810.7	2,031.2	1,921.4	1,917.2	1,229.2	1,140.9	1,410.3	1,452.6
24	Даланзадгадын дулааны станц	100	10,179.2	7,422.8	6,901.8	7,241.1	7,292.6	8,363.2	8,969.2	9,941.1	11,140.8	11,951.6	12,802.9
25	Алтай-Улиастайн ЭХС	100	2,702.8	43,674.0	44,259.3	44,429.1	44,089.6	44,022.2	43,754.9	44,860.0	44,893.7	45,171.7	44,359.8
26	Дулаан шарын гол ХК	100	603.7	761.5	952.2	1,035.6	1,031.0	913.5	1,346.7	1,462.6	1,673.2	1,812.2	1,838.0
27	"Улаангомын дулааны хоёрдугаар станц" ТӨХК	100	-	-	-	-	-	-	-	958.8	1,097.6	1,030.6	591.7
28	"Амгалан дулааны станц" ХК	100	-	-	-	-	-	-	-	-	3,842.8	4,590.8	5,499.5
III.2	Зам, тээврийн салбарын компаниуд / Road, transport sector companies/												
29	Баянчандмань АЗЗА ХК	100	-	-	-	672.9	1,102.6	578.8	636.3	805.9	975.7	717.2	825.5
30	Налайх АЗЗА ХК	100	-	-	-	260.8	544.5	406.6	481.7	448.4	669.4	585.7	750.4
31	Дархан АЗЗА ХК	100	907.0	891.8	1,280.2	1,769.1	1,755.6	1,711.7	1,301.4	1,110.4	1,793.8	1,102.6	1,070.4
32	Сэлэнгэ АЗЗА ХК	100	433.7	494.2	393.5	467.5	857.3	726.4	570.3	734.7	1,905.2	686.7	713.6

Д/д	Байгууллагын нэр	Төрийн эзэмшлийн хувь	ӨГЛӨГ /LIABILITIES by year/										
			2011 он	2012 он	2013 он	2014 он	2015 он	2016 он	2017 он	2018 он	2019 он	2020 он	2021 он
№	Name of entity	State ownership											
33	Дорноговь АЗЗА ХК	100	326.7	455.1	511.5	438.7	474.2	480.1	381.5	315.4	545.9	474.6	353.5
34	Хархорин АЗЗА ХК	100	227.9	279.9	246.3	241.7	240.3	275.3	233.5	232.6	261.8	276.5	283.1
35	Өвөрхангай АЗЗА ХК	100	252.5	283.6	205.7	199.7	1,072.2	202.8	252.2	203.6	316.5	221.1	276.3
36	Архангай АЗЗА ХК	100	261.4	218.4	246.0	202.0	328.5	209.7	234.3	199.5	199.9	199.2	199.5
37	Булган АЗЗА ХК	100	609.9	678.9	794.9	998.0	1,104.1	792.6	1,030.8	849.7	1,386.6	721.1	598.1
38	Орхон АЗЗА ХК	100	655.4	662.1	636.3	637.6	823.8	753.3	804.3	865.2	815.9	751.0	798.4
39	Хөвсгөл АЗЗА ХК	100	172.5	146.0	96.3	142.3	116.9	140.7	102.4	598.9	756.3	1,001.5	521.6
40	Төв АЗЗА ХК	100	247.6	484.5	947.6	495.8	800.3	989.9	244.2	231.8	429.5	452.0	552.5
41	Ховд АЗЗА ХК	100	488.6	503.5	504.2	522.4	799.6	394.4	409.0	626.8	777.0	714.4	535.8
42	Увс АЗЗА ХК	100	463.5	509.1	459.1	440.3	532.2	446.9	462.7	819.1	579.1	690.5	440.3
43	Говь-Алтай АЗЗА ХК	100	285.6	283.8	284.3	283.8	327.0	283.8	286.2	284.7	290.2	284.3	284.2
44	Завхан АЗЗА ХК	100	350.5	383.4	677.4	494.8	591.3	413.3	394.2	392.6	331.5	377.2	369.8
45	Эрдэнэсант АЗЗА ХК	100	-	74.9	8.9	706.1	570.0	170.9	59.1	119.1	84.1	105.7	333.2
46	Багануур АЗЗА ХК	100	-	133.4	177.0	429.7	518.8	543.9	339.7	292.3	269.0	71.9	175.2
47	Харгуй ХК	100	18.1	6.1	47.9	6.5	1.9	1.8	1.0	0.9	2.6	1.0	163.9
48	Талын зам ХК	100	-	27.9	22.9	35.5	83.1	22.8	25.1	68.7	99.3	48.0	125.1
49	МИАТ ХК	100	79,336.1	112,907.4	263,363.1	308,041.8	313,767.4	335,886.6	308,854.8	271,712.3	238,161.0	458,909.6	398,906.3
50	Монголын төмөр зам ХК	100	7,541.6	57,592.2	61,641.1	71,801.2	80,323.3	113,942.3	95,958.7	106,815.0	567,347.9	1,320,292.6	1,521,858.2
IV	Төрийн өмчит хязгаарлагдмал хариуцлагатай компани /State-owned Limited Liability Company/												
51	Мэдээлэл холбооны сүлжээ ХХК	100	75,573.7	70,267.7	50,676.7	67,710.1	68,085.3	68,161.4	51,092.2	50,818.2	93,630.0	45,727.0	82,984.5
52	Хөдөө аж ахуйн бирж ХХК	100	-	-	5.6	294.5	575.1	1,384.5	1,252.4	158.4	254.1	660.8	626.3
53	Монгол газрын тос боловсруулах үйлдвэр ХХК	100	-	-	-	-	-	-	118.9	55,933.0	137,327.0	175,113.3	207,739.3
54	Диспетчерийн үндэсний төв ХХК	100	11,133.8	11,222.1	14,362.4	13,888.0	13,427.9	36,485.0	38,617.0	52,286.1	72,863.7	104,576.8	105,000.7
55	Эгийн голын усан цахилгаан станц ХХК	100	-	-	-	-	-	22,569.8	24,613.4	31,406.9	35,449.5	41,242.0	43,195.3
56	Хөшигийн хөндийн нисэх онгоцны буудал ХХК	100	-	-	-	-	-	-	-	-	1.4	6.3	42.1
57	Тавантолгой түлш ХХК	100	-	-	-	-	-	-	-	19,188.8	139,289.5	308,451.0	510,732.3
58	Төрийн орон сууцны корпораци ХХК	100	-	-	62,423.5	238,586.6	325,044.8	372,620.0	379,303.0	362,769.0	356,847.8	367,505.4	382,314.8
59	"Таван толгой ДЦС" ХХК	100	-	-	-	-	-	-	-	-	-	43,433.3	45,658.9
60	"Биокомбинат" ХХК	100	-	-	-	-	-	-	-	-	-	177.0	68.0
V	Төрийн өмчит үйлдвэрийн газар /State-owned enterprises/												
61	Эрдэнэт үйлдвэр ТӨҮГ	51	228,756.5	428,220.0	449,723.2	511,251.4	616,338.4	611,534.6	838,847.0	880,644.6	339,466.3	415,664.0	990,461.3
62	Монголросцветмет ТӨҮГ	51	24,165.5	39,766.0	52,313.8	59,691.3	73,614.8	83,960.3	68,705.7	68,575.5	61,570.1	46,137.2	71,061.2
63	Шингэн түлш шилжүүлэн ачих байгууламж ТӨҮГ	100	4.8	-	25.7	-	-	-	5.7	-	13.7	118.4	144.2
64	Монгол кувейтын байгаль хамгаалах төв	100	-	-	-	-	-	-	22.3	46.6	174.7	130.0	297.1
65	Аялал жуулчлалын хөгжлийн төв	100	-	-	-	-	-	-	23.2	65.8	462.6	520.9	1,648.5
66	Геологийн төв лаборатори ТӨҮГ	100	2,104.1	744.8	510.9	869.1	1,371.1	1,681.8	1,229.8	954.7	1,276.2	754.9	666.5
67	Геологийн судалгааны төв ТӨҮГ	100	3.2	-	0.2	174.0	304.3	166.7	184.4	198.3	431.7	283.4	159.5
68	Монгол кино нэгтгэл ТӨҮГ	100	17.6	65.1	18.9	7.4	30.8	2.4	5.0	4.0	12.9	12.2	-
69	Цагаан шонхор ТӨҮГ	100	8.7	129.8	6.2	40.0	43.4	84.4	159.0	40.5	325.9	40.1	208.9

Д/д	Байгууллагын нэр	Төрийн эзэмшлийн хувь	ӨГЛӨГ /LIABILITIES by year/										
			2011 он	2012 он	2013 он	2014 он	2015 он	2016 он	2017 он	2018 он	2019 он	2020 он	2021 он
№	Name of entity	State ownership											
70	Сэргээгдэх эрчим хүчний үндэсний төв ТӨҮГ	100	46.1	237.9	1.4	169.2	239.2	323.2	127.5	130.2	292.1	350.1	533.1
71	Монгол -Ус ТӨҮГ	100	-	622.2	198.0	134.7	189.5	37.5	10.0	617.9	361.0	0.1	6.5
72	Барилга хөгжлийн төв ТӨҮГ	100	263.2	964.1	2,713.6	3,155.7	1,559.9	1,668.6	2,306.7	3,594.9	7,451.2	9,193.6	12,179.1
73	Автотээврийн үндэсний төв ТӨҮГ	100	-	5,286.7	6,031.8	6,484.2	6,711.6	8,264.2	6,917.1	7,086.0	7,389.4	6,779.1	6,618.8
74	Эрчим хүчний эдийн засгийн хүрээлэн ТӨҮГ	100	-	205.8	827.1	197.4	42.7	78.6	1,024.1	1,024.9	292.3	246.0	353.6
75	Эрчим хүчний хөгжлийн төв ТӨҮГ	100	-	4,014.1	4,691.8	4,921.7	5,098.0	6,384.4	6,890.5	5,951.9	5,179.6	4,950.6	4,288.5
76	Булган Хангал спорт бэлтгэлийн төв	100	-	-	-	-	-	130.0	-	174.7	176.8	149.5	48.8
77	Зам, тээврийн хөгжлийн төв ТӨҮГ	100	6.0	0.0	2.6	0.2	28.3	0.7	1,121.3	1,327.8	1,291.9	1,174.2	992.9
78	"Буянт ухаа спортын ордон" ТӨҮГ	100	-	-	0.6	0.2	47.7	7.8	111.9	234.9	519.4	539.9	256.6
79	Мэдээлэл технологийн үндэсний парк ТӨҮГ	100	29.4	44.2	150.9	145.3	1,687.5	1,082.0	359.2	298.6	304.7	285.2	694.9
80	Дипломат байгууллагын үйлчилгээг эрхлэх газар ТӨҮГ	100	6.7	5.8	41.2	71.7	34.0	399.2	23.9	57.4	789.0	861.3	572.9
81	Техник спортын төв ТӨҮГ	100	-	-	-	-	-	-	-	35.4	109.8	348.3	438.9
82	"Замын-Үүдийн дулааны станц" ТӨҮГ	100	-	-	-	-	-	-	-	-	-	-	17.7
83	"Уур амьсгалын өөрчлөлтийн судалгаа хамтын ажиллагааны төв" ТӨҮГ	100	-	-	-	-	-	-	-	-	-	-	2,186.0
VI	Сангийн яамны төлөөлөл хэрэгжүүлдэг компани /Ministry of Finance represented entities/												
84	Монголын хөрөнгийн бирж ХК	100	2,235.1	5,162.8	6,081.5	9,912.7	431.6	1,182.3	373.5	1,214.6	1,605.0	2,205.4	941.1
85	Үнэт цаасны төвлөрсөн хадгаламжийн төв ХХК	100	13,300.6	37,564.9	14,614.3	10,701.7	10,302.0	10,529.6	10,496.4	10,887.5	11,776.6	70,332.3	47,036.4
86	"Монголын үнэт цаасны клирингийн төв" ХХК	100	-	-	-	-	-	92.1	2,182.4	1,015.6	469.9	933.9	870.2
87	Үндэсний давхар даатгал ХК	100	-	-	-	5,000.0	8,165.4	13,432.2	20,235.7	6,449.1	8,671.4	7,884.1	8,598.3
VII	"Эрдэнэс Монгол" ХХК-ийн төлөөлөл хэрэгжүүлдэг компаниуд /"Erdenes Mongol" LLC represented entities/												
88	Эрдэнэс Монгол нэгдэл		857,900.9	1,051,165.9	1,375,800.7	1,529,990.0	1,262,959.0	2,267,678.8	1,050,304.3	511,616.5	517,629.7	2,720,405.7	5,463,208.0
	Нийт дүн		2,054,110.0	2,423,746.7	3,089,723.7	3,478,167.9	3,451,435.5	4,597,733.1	3,832,566.5	3,929,208.6	4,409,778.8	10,003,362.7	11,704,670.2
	Өмнөх онтой харьцуулсан өсөлт, бууралтын хувь			18.0	27.5	12.6	(0.8)	33.2	(16.6)	2.5	12.2	126.8	17.0
89	Төрийн банк	100									3,030,638.5	3,178,606.8	3,404,250.3
90	Хөгжлийн банк	100									3,181,664.7	3,183,245.2	3,017,790.5
	Дүн /amount/		-	-	-	-	-	-	-	-	6,212,303.2	6,361,852.0	6,422,040.8
	Нийт дүн /Total amount/		2,054,110.0	2,423,746.7	3,089,723.7	3,478,167.9	3,451,435.5	4,597,733.1	3,832,566.5	3,929,208.6	10,622,082.0	16,365,214.7	18,126,711.0

ТӨРИЙН ӨМЧИТ БОЛОН ТӨРИЙН ӨМЧИЙН ОРОЛЦООТОЙ ХУУЛИЙН ЭТГЭЭДИЙН 2011-2021 ОНЫ АВЛАГЫН СУДАЛГАА
/RECEIVABLES OF STATE-OWNED AND PARTIALLY STATE OWNED ENTITIES BETWEEN 2011 AND 2021/

сая төг /million tugrug/

Д/д	Байгууллагын нэр	Төрийн эзэмшлийн хувь	Авлага /Receivables/											
№	Name of entity	State ownership	2011 он	2012 он	2013 он	2014 он	2015 он	2016 он	2017 он	2018 он	2019 он	2020 он	2021 он	
I	Хувь нийлүүлсэн нийгэмлэг /HNN/													
1	"Улаанбаатар Төмөр зам" ХНН	50	4,977.6	1,778.8	11,222.5	13,058.3	11,738.0	13,712.6	15,576.8	13,511.9	11,984.2	63,606.2	47,213.8	
II	Төрийн өмчийн оролцоотой компани /Partially state-owned company/													
2	"Монголын цахилгаан холбоо" ХК	94.7	6,219.7	6,841.9	5,832.3	7,139.5	5,547.6	5,840.0	4,987.6	2,592.0	2,166.5	2,437.8	2,748.3	
3	"Монгол шуудан" ХК	66	929.4	1,713.5	2,057.3	2,523.9	3,093.9	3,215.9	3,533.5	6,168.1	4,847.4	2,589.8	1,777.4	
4	"Эрдэнэс таван толгой" ХК	81.5	2018 он хүртэлх дүн "Эрдэнэс Монгол" ХХК-ийн нэгдсэн дүнд орсон.							50,094.8	249,344.9	34,210.4	-	-
5	"Автоимпекс" ХК	51	-	-	-	-	-	-	-	322.5	347.9	335.7	335.6	
III	Төрийн өмчит компани /State-owned company/													
III.1	Эрчим хүчний салбарын компаниуд / Energy sector companies/													
6	"Дулааны хоёрдугаар цахилгаан станц" ХК	100	-	-	-	1,642.9	988.7	506.2	326.0	1,164.3	1,810.8	2,190.1	3,254.1	
7	"Дулааны гуравдугаар цахилгаан станц" ХК	100	3,067.5	2,661.4	4,888.9	9,314.0	6,051.6	5,632.5	3,277.7	8,373.1	8,562.5	9,713.9	16,479.8	
8	"Дулааны дөрөвдүгээр цахилгаан станц" ХК	100	6,809.6	6,768.1	8,827.4	19,056.2	10,729.3	6,973.0	6,412.9	11,117.2	18,624.5	17,858.8	31,804.1	
9	"Дарханы дулааны цахилгаан станц" ХК	100	1,696.0	1,787.3	2,354.5	4,304.5	3,064.1	4,196.7	2,042.2	2,340.7	4,113.6	4,444.8	6,727.8	
10	"Эрдэнэтийн дулааны цахилгаан станц" ХК	100	649.0	686.5	1,200.5	2,814.6	1,555.5	1,106.6	1,411.8	2,433.3	3,323.9	3,584.3	5,709.5	
11	"Улаанбаатар цахилгаан түгээх сүлжээ" ХК	100	8,455.1	9,490.9	11,620.4	12,969.9	18,684.8	21,274.0	24,617.4	30,222.2	35,904.5	59,190.2	77,543.8	
12	"Улаанбаатар дулааны сүлжээ" ХК	100	3,156.0	3,163.5	2,873.1	3,416.7	2,862.1	3,663.5	3,650.3	6,384.3	5,377.7	4,905.7	27,658.9	
13	"Цахилгаан дамжуулах үндэсний сүлжээ" ХК	100	30.2	1,114.3	2,086.6	4,583.6	1,285.1	1,988.3	4,244.7	3,439.6	4,411.7	3,090.2	6,710.4	
14	"Дарханы дулааны сүлжээ" ХК	100	651.1	572.9	515.5	4,304.5	1,050.9	1,151.7	1,151.7	2,340.7	1,480.9	2,487.4	1,666.4	
15	"Эрдэнэт-Булганы цахилгаан түгээх сүлжээ" ХК	100	821.2	538.6	1,235.4	1,298.9	13,876.3	13,847.8	12,850.6	12,350.0	11,681.6	15,565.3	23,643.5	
16	"Дорнод бүсийн эрчим хүчний систем" ХК	100	44.9	39.5	35.9	29.8	1,988.3	358.4	49.0	41.9	518.2	1,113.2	2,822.5	
17	Багануур зүүн өмнөд бүсийн цахилгаан түгээх сүлжээ ХК	100	498.7	165.5	1,423.3	1,199.7	3,611.0	1,897.5	1,006.8	712.0	448.7	2,628.5	4,484.6	
18	Өмнөд бүсийн цахилгаан дамжуулах сүлжээ ХК	100	-	-	68.9	47.3	101.6	72.0	50.4	212.0	288.4	743.1	1,891.2	
19	Хөвсгөл дулааны станц ХК	100	-	-	-	28.8	295.3	135.6	157.3	774.4	1,478.3	1,003.6	584.6	
20	Ховд дулааны станц ХК	100	-	-	-	-	-	-	307.2	254.2	240.9	653.1	731.2	
21	Баруун бүсийн эрчим хүчний систем ХК	100	2,089.4	2,085.3	1,427.3	1,452.1	1,967.1	882.3	1,779.4	1,611.3	783.8	3,434.6	4,892.6	
22	Багануурын дулааны станц ХК	100	37.0	16.3	227.4	65.0	289.2	353.6	327.5	220.0	181.4	789.5	406.8	
23	Налайхын дулааны станц ХК	100	83.7	179.4	491.8	396.9	463.3	323.8	406.6	377.9	442.1	694.0	659.3	
24	"Даланзадгадын дулааны станц" ХК	100	122.9	111.3	105.2	143.0	281.1	236.3	171.6	272.5	218.2	492.6	545.5	
25	Алтай-Улиастайн ЭХС	100	1,888.8	117.5	683.7	511.9	413.2	135.6	107.1	461.2	1,167.6	1,256.9	1,581.8	
26	Дулаан шарын гол ХК	100	534.4	637.2	700.7	258.3	286.9	201.7	356.5	326.6	342.3	329.5	433.7	
27	"Улаангомын дулааны хоёрдугаар станц" ХК	100	-	-	-	-	-	-	-	195.3	215.8	267.8	307.6	
28	"Амгалан дулааны станц" ХК	100	-	-	-	-	-	-	-	-	1,772.3	925.2	843.8	
III.2	Зам, тээврийн салбарын компаниуд / Road, transport sector companies/													
29	Баянчандмань АЗЗА ХК	100	-	-	-	226.3	503.0	29.1	53.6	23.6	83.4	55.4	27.7	

Д/д	Байгууллагын нэр	Төрийн эзэмшлийн хувь State ownership	Авлага /Receivables/										
			2011 он	2012 он	2013 он	2014 он	2015 он	2016 он	2017 он	2018 он	2019 он	2020 он	2021 он
№	Name of entity												
30	Налайх АЗЗА ХК	100	-	-	-	53.2	298.1	38.2	28.8	115.9	218.4	153.3	151.4
31	Дархан АЗЗА ХК	100	261.7	226.8	424.8	747.0	1,088.5	565.5	439.2	325.3	302.3	193.0	305.8
32	Сэлэнгэ АЗЗА ХК	100	52.7	321.5	102.9	348.3	762.5	230.3	166.6	678.3	1,317.8	606.5	1,204.5
33	Дорноговь АЗЗА ХК	100	-	0.1	20.3	-	219.0	50.2	33.0	307.2	88.0	37.7	-
34	Хархорин АЗЗА ХК	100	6.4	0.1	42.2	41.8	243.0	69.1	41.6	4.2	20.6	33.5	-
35	Өвөрхангай АЗЗА ХК	100	27.0	38.0	48.8	6.9	933.4	18.9	27.0	7.7	103.5	58.9	56.5
36	Архангай АЗЗА ХК	100	33.8	14.2	38.7	64.2	234.6	52.2	50.1	2.9	18.0	14.1	60.6
37	Булган АЗЗА ХК	100	16.1	35.8	27.5	81.7	564.8	193.1	238.6	133.2	1,033.6	394.6	301.5
38	Орхон АЗЗА ХК	100	25.6	42.0	88.8	107.6	543.4	38.6	344.5	203.7	208.1	187.0	168.7
39	Хөвсгөл АЗЗА ХК	100	133.8	117.6	46.1	98.3	173.2	193.1	170.2	296.3	539.4	906.6	154.7
40	Төв АЗЗА ХК	100	93.7	70.1	37.2	224.2	427.2	542.0	71.1	106.8	41.1	13.3	314.8
41	Ховд АЗЗА ХК	100	205.7	148.6	201.0	157.8	486.3	71.4	68.6	109.1	166.8	69.0	99.9
42	Увс АЗЗА ХК	100	3.8	115.1	83.3	126.5	309.3	65.6	34.9	73.8	25.9	64.4	51.2
43	Говь-Алтай АЗЗА ХК	100	0.5	11.3	48.3	0.7	202.6	11.0	8.7	5.2	4.3	4.7	4.2
44	Завхан АЗЗА ХК	100	217.9	163.0	253.2	244.1	358.6	152.6	264.2	298.1	185.4	83.0	202.8
45	Эрдэнэсант АЗЗА ХК	100	-	9.3	21.9	750.2	694.7	275.8	56.3	3.8	55.9	34.0	38.5
46	Багануур АЗЗА ХК	100	-	32.9	43.4	43.1	320.0	196.8	15.8	103.2	64.6	3.6	158.0
47	Харгуй ХК	100	18.3	4.6	31.4	91.9	470.3	119.4	425.9	516.0	494.2	157.6	1,003.4
48	Талын зам ХК	100	-	5.1	19.2	88.2	92.5	58.1	0.0	138.8	152.8	42.9	151.6
49	МИАТ ХК	100	7,537.8	9,512.2	13,316.9	17,755.9	21,781.5	24,305.3	27,766.1	33,951.5	29,917.1	17,036.7	17,145.8
50	Монголын төмөр зам ХК	100	234.0	412.7	13,570.9	21,338.7	10,995.1	10,146.2	11,744.7	11,131.3	10,212.7	22,299.0	41,178.0
IV	Төрийн өмчит хязгаарлагдмал хариуцлагатай компани /State-owned Limited Liability Company/												
51	"Диспетчерийн үндэсний төв" ХХК	100	-	-	-	-	-	26,525.8	31,514.8	39,350.4	46,321.6	80,445.4	92,697.8
52	"Эгийн голын усан цахилгаан станц" ХХК	100	-	-	-	-	-	0.9	1.0	1.0	0.9	0.1	14,596.8
53	"Мэдээлэл холбооны сүлжээ" ХХК	100	7,225.9	11,679.1	9,824.8	7,379.3	3,408.0	4,643.5	4,114.2	4,272.3	5,087.3	5,238.2	5,464.4
54	"Хөдөө аж ахуйн бирж" ХХК	100	-	-	35.9	39.6	21.0	47.8	352.2	657.1	1,187.3	694.1	2,275.8
55	"Монгол газрын тос боловсруулах үйлдвэр" ХХК	100	-	-	-	-	-	-	4.7	1,611.2	23.4	129.0	247.7
56	"Хөшигийн хөндийн нисэх онгоцны буудал" ХХК	100	-	-	-	-	-	-	-	0.0	0.5	-	-
57	"Төрийн орон сууцны корпораци" ХХК	100	-	-	60,354.3	86,059.5	133,015.1	121,162.5	134,547.6	142,059.1	151,622.6	155,673.0	13.9
58	"Тавантолгой түлш" ХХК	100	-	-	-	-	-	-	-	246.9	9,532.4	6,299.5	140.4
59	"Таван толгой ДЦС" ХХК	100	-	-	-	-	-	-	-	-	-	3.2	213.1
60	"Биокомбинат" ХХК	100	-	-	-	-	-	-	-	-	-	878.1	671.4
V	Төрийн өмчит үйлдвэрийн газар /State-owned enterprises/												
61	"Эрдэнэт үйлдвэр" ТӨҮГ	100	21,075.9	50,049.6	36,665.0	46,993.5	69,408.7	51,122.8	36,684.5	53,705.1	22,334.9	208,555.4	156,828.3
62	"Монголросцветмет" ТӨҮГ	100	1,725.6	2,220.5	1,074.6	2,918.2	5,347.4	4,624.5	3,986.1	3,501.9	1,960.4	5,643.6	29,655.2
63	"Шингэн түлш шилжүүлэн ачих байгууламж" ТӨҮГ	100	-	-	-	-	-	0.3	2.8	6.5	115.8	159.8	136.1
64	"Монгол Кувейтын байгаль хамгаалах төв" ТӨҮГ	100	-	-	-	-	-	71.0	63.3	10.9	12.2	6.5	12.8
65	"Аялал жуулчлалын хөгжлийн төв" ТӨҮГ	100	-	-	-	-	-	-	0.3	-	0.3	4.9	888.6
66	"Геологийн төв лаборатори" ТӨҮГ	100	481.5	361.7	772.7	1,142.4	1,408.1	1,194.6	1,360.4	1,306.4	1,010.1	1,209.4	1,411.5
67	"Геологийн судалгааны төв" ТӨҮГ	100	20.7	32.6	22.0	332.1	396.2	145.7	249.9	162.9	201.8	350.6	182.5

Д/д	Байгууллагын нэр	Төрийн эзэмшлийн хувь	Авлага /Receivables/											
			2011 он	2012 он	2013 он	2014 он	2015 он	2016 он	2017 он	2018 он	2019 он	2020 он	2021 он	
№	Name of entity	State ownership												
68	"Монгол кино нэгтгэл" ТӨҮГ	100	44.2	19.1	24.9	85.6	44.2	48.1	52.8	51.2	32.5	33.0	24.8	
69	"Цагаан шонхор" ТӨҮГ	100	61.7	60.0	13.9	1,417.8	1,420.4	-	-	0.1	207.0	40.8	34.8	
70	"Сэргээгдэх эрчим хүчний үндэсний төв" ТӨҮГ	100	88.8	39.5	50.2	204.9	148.3	89.2	98.2	84.0	268.8	243.7	235.4	
71	"Монгол -Ус" ТӨҮГ	100	-	9.5	0.8	-	237.3	180.6	189.8	17.1	23.1	7.4	5.2	
72	"Барилгын хөгжлийн төв" ТӨҮГ	100	16.0	28.9	29.3	135.9	61.3	28.7	34.2	32.7	33.2	51.4	20.1	
73	"Автотээврийн үндэсний төв" ТӨҮГ	100	-	191.8	67.8	29.1	69.6	61.1	98.8	112.2	109.9	160.6	223.4	
74	"Эрчим хүчний эдийн засгийн хүрээлэн" ТӨҮГ	100	-	1.1	900.3	81.2	310.4	296.3	1,348.3	1,348.3	677.9	670.3	608.4	
75	"Эрчим хүчний хөгжлийн төв" ТӨҮГ	100	-	-	1,184.2	1,738.1	2,063.2	1,833.8	937.3	993.9	813.4	906.4	812.9	
76	"Булган Хангал спорт бэлтгэлийн төв" ТӨҮГ	100	-	-	-	-	-	-	0.3	15.0	3.5	1.3	-	
77	"Зам, тээврийн хөгжлийн төв" ТӨҮГ	100	6.0	18.8	10.1	194.3	465.3	72.7	54.1	414.7	399.1	599.5	626.2	
78	"Буянт ухаа спортын ордон" ТӨҮГ	100	-	-	30.5	0.2	0.0	18.1	65.6	144.0	210.2	119.1	76.7	
79	"Мэдээлэл, технологийн үндэсний парк" ТӨҮГ	100	38.1	25.8	68.1	93.5	113.1	140.9	110.0	80.4	190.0	228.9	281.9	
80	"Техник спортын төв" ТӨҮГ	100	-	-	-	-	-	-	-	31.7	25.4	25.4	24.6	
81	"Дипломат байгууллагын үйлчилгээг эрхлэх газар" ТӨҮГ	100	685.6	934.1	575.3	703.8	709.0	916.0	937.6	797.5	731.5	566.4	518.7	
82	"Замын-Үүдийн дулааны станц" ТӨҮГ		-	-	-	-	-	-	-	-	-	-	706.2	
83	"Уур амьсгалын өөрчлөлтийн судалгаа хамтын ажиллагааны төв" ТӨҮГ		-	-	-	-	-	-	-	-	-	-	13.0	
VI Сангийн яамны төлөөлөл хэрэгжүүлдэг компани /Ministry of Finance represented entities/														
84	"Монголын хөрөнгийн бирж" ХК	100	212.4	425.5	508.9	3,476.0	391.0	371.5	157.5	317.6	58.4	84.1	104.9	
85	"Үнэт цаасны төвлөрсөн хадгаламжийн төв" ХХК	100	174.7	142.2	141.3	142.5	144.8	143.9	173.7	1,041.1	194.3	189.2	617.7	
86	"Монголын үнэт цаасны клирингийн төв" ХХК	100	-	-	-	-	-	-	8.1	5.6	93.7	27.9	19.1	
87	"Үндэсний давхар даатгал" ХК	100	-	-	-	0.1	376.1	850.6	265.5	27.1	369.0	869.1	631.0	
VII "Эрдэнэс Монгол" ХХК, болон түүний 10 охин компанийн нэгдсэн дүн /"Erdenes Mongol" LLC represented entities/														
88	Эрдэнэс Монгол нэгдэл	100	348,730.2	402,591.3	366,953.7	624,274.2	109,165.0	86,572.5	53,008.3	23,274.4	24,327.0	249,981.0	73,735.9	
Нийт дүн			432,218.38	520,582.02	567,653.73	910,598.67	460,649.56	426,291.22	401,273.91	432,188.36	685,513.82	1,003,087.38	720,995.58	
Өмнөх онтой харьцуулсан өсөлт, бууралтын хувь				20.4	9.0	60.4	(49.4)	(7.5)	(5.9)	7.7	58.6	46.3	(28.1)	
89	Төрийн банк	100										953.4	646.6	
90	Хөгжлийн банк	100										1,141,568.3	1,141,568.3	
Дүн			-	-	-	-	-	-	-	-	-	1,142,521.70	1,142,214.91	
Нийт дүн			845,119.18	1,023,172.83	1,106,562.76	1,778,836.45	883,870.08	813,894.24	767,455.42	823,096.34	1,102,743.35	2,145,609.09	1,863,210.49	

ХУВЬ НИЙЛҮҮЛСЭН НИЙГЭМЛЭГ



“УЛААНБААТАР ТӨМӨР ЗАМ” ХНН

Төрөл	Монгол-Оросын хувь нийлүүлсэн нийгэмлэг
Байгуулагдсан он	1949 оны 6-р сард
Үйл ажиллагааны чиглэл	<ul style="list-style-type: none"> • Ачаа, зорчигч тээвэрлэлт; • Төмөр замын хөдлөх бүрэлдэхүүний угсралт, засвар, үйлчилгээ; • Төмөр замын суурь бүтцийн барилга угсралт, засвар, арчилгаа; • Төмөр зам, хиймэл төхөөрөмж, барилга байгууламжийн иж бүрэн зураг төслийн боловсруулалт; • Бусад (барилга угсралтын бүтээц хийцийн үйлдвэрлэл, машин, механизм, тоног төхөөрөмж сэлбэгийн үйлдвэрлэл, тээвэр зууч, уулын үйлдвэрлэл, ашиглалт, онцгой байдал, сургуулийн өмнөх боловсрол, дээд боловсрол олгох, эрүүл мэндийн үйлчилгээ үзүүлэх)
Хувьцаа эзэмшигчийн эрхийг хэрэгжүүлэгч	Монгол Улсын Зам, тээврийн хөгжлийн сайд ОХУ-ын “РЖД” НХНН-ийн ерөнхийлөгч
Ерөнхий хороо	Дарга: С.А. Павлов Орлогч дарга: Ж.Бат-Эрдэнэ Гишүүд: Б.Артур, Н.Буяндэлгэр, В.А. Токарев, А.М. Чабунин Нарийн бичгийн дарга: Ж.Батболд
Гүйцэтгэх удирдлага	“УБТЗ” ХНН-ийн дарга: Х.Хэрлэн “УБТЗ” ХНН-ийн нэгдүгээр орлогч дарга: И.В. Милостных

ROA **4.7%**
Хөрөнгийн өгөөж

ROE **7.3%**
Эздийн өмчийн өгөөж

Төрийн эзэмшлийн хувь: **50%**

Эздийн өмчийн дүн: **942 тэрбум ₮**

Нийт хөрөнгө: **1,483 тэрбум ₮**

Төсвийн төлбөрт: **131 тэрбум ₮**

Танилцуулга

Улаанбаатар төмөр зам нь 16 мянга орчим ажиллагсадтай, Монгол Улсын үйлдвэрлэлийн дэд бүтцийн амин чухал бүрэлдэхүүн хэсэг юм. Монгол орны газарзүйн онцлогоос шалтгаалан далайд гарцгүй боловч өргөн уудам нутагтай, үйлдвэрлэл нь түүхий эд боловсруулалтад чиглэсэн бүтэцтэй зэргээс хамааран Улаанбаатар төмөр зам нь улсын эдийн засагт голлох үүргийг гүйцэтгэдэг.

“УБТЗ” ХНН нь үйл ажиллагааны хувьд тэгш эрхийн үндсэн дээр зохицуулагддаг Монгол-Оросын хамтарсан цорын ганц байгууллага юм.

Хэрэгжүүлж буй төсөл хөтөлбөрүүд

- “УБТЗ” ХНН-ийн 2030 он хүртэлх техникийн шинэчлэлийн хөтөлбөрийн нэгдүгээр үе шат болох “УБТЗ” ХНН-ийн төв коридорын суурь бүтцийн хэсгийг хөгжүүлэх нэн тэргүүнд хэрэгжүүлэх арга хэмжээнүүд” төсөл;
- “УБТЗ” ХНН-ийн гол замын тээх чадварыг нэмэгдүүлэх зорилго бүхий “Галт тэрэгний хөдөлгөөнийг зааглан зохицуулах системийг нэвтрүүлэх” төсөл;
- Нефть боловсруулах үйлдвэрээс Сайншанд өртөө хүртэлх 27 км суурь бүтцийн барилга угсралтын ажил;
- Тавантолгой-Зүүнбаян чиглэлийн төмөр замын бүтээн байгуулалтын дээд бүтцийн барилга угсралт;
- Ажиллагсдын нийгмийн асуудлыг шийдвэрлэх хөтөлбөрүүд: орон сууцжуулах хөтөлбөр, цэцэрлэгүүд ашиглалтад оруулах.

Тулгамдаж буй асуудал

- Төмөр замын суурь бүтцийн объектууд болон хөдлөх бүрэлдэхүүний парк өндөр насжилт (элэгдэл)-тэй учир галт тэрэгний хөдөлгөөний аюулгүй байдлыг ханган ажиллахад өндөр эрсдэлтэй болсон;
- Хэт бага үнэлгээтэй тогтоогдсон тээвэрлэлтийн тариф (дотоодын харилцааны нүүрс тээвэрлэлт, зорчигч тээвэрлэлт гэх мэт)-аас үүссэн алдагдлын хэмжээ жил ирэх тусам нэмэгдэж байна;
- МОНП-1, МОНП-2 зээлтэй холбоотой асуудлыг төр засгийн түвшинд шийдвэрлэх.

Үзүүлэлт	2017	2018	2019	2020	2021
Нийт орлого /сая.төг/	690,307.6	809,459.2	931,622.2	1,161,156.5	1,109,930.3
Нийт зардал /сая.төг/	684,216.5	805,865.9	925,936.1	1,149,906	1,040,939.4
Цэвэр ашиг /сая.төг/	6,091.1	3,593.2	5,686.1	11,250.7	68,990.8
Авлага /сая.төг/	15,576.7	13,511.8	11,984.2	63,606.1	47,213.8
Өглөг /сая.төг/	261,511.2	331,616.6	472,697.6	521,940.3	540,460.7
Ажиллагсдын тоо	15,139	15,458	15,923	15,859	15,878

ТӨРИЙН ӨМЧИЙН ОРОЛЦООТОЙ ХУВЬЦААТ КОМПАНИ



“МОНГОЛЫН ЦАХИЛГААН ХОЛБОО” ХК

Төрөл	Төрийн өмчийн оролцоотой хувьцаат компани
Байгуулагдсан он	1921 он
Үйл ажиллагааны чиглэл	Монгол улсын нийт нутаг дэвсгэрт цахилгаан холбоо, улс хоорондын яриа, интернэт, кабелийн телевиз, мэдээллийн лавлах үйлчилгээг хэрэглэгчдэд хүргэж ажилладаг.
Хувьцаа эзэмшигчийн эрхийг хэрэгжүүлэгч	Төрийн өмчийн бодлого, зохицуулалтын газар
Төлөөлөн удирдах зөвлөлийн гишүүд	Дарга: Т.Лхагвасүрэн-ТӨБЗГ Гишүүд: Г.Эрдэнэбулган-ЗГХЭГ Ж.Цогтбаяр-СЯ Ч.Цэвэгдорж-ҮСХ А.Молор-ТӨБЗГ М.Лхагважав-ТӨБЗГ Ц.Норовжамц-ХБГ Ж.Тамир-ХБГ Ю.Бат-Эрдэнэ-ХБГ
Гүйцэтгэх захирал	Б.Чинбат

Төрийн эзэмшлийн хувь: **94.7%**

Эздийн өмчийн дүн: **34.5 тэрбум ₮**

Нийт хөрөнгө: **42.9 тэрбум ₮**

Төсвийн төлбөрт: **3.3 тэрбум ₮**

Танилцуулга

2018 оны 4 дүгээр сарын 19 ний өдрөөс МЦХ ХК-ийн БНСУ-ын эзэмшлийн хувьцааг Монгол Улсын Засгийн Газар худалдан авснаар МЦХ ХК-ийн хувьцааны 94.7 хувийг Монгол Улсын Засгийн Газар эзэмшиж байна. Монголын цахилгаан холбоо ХК нь одоогоор Улаанбаатар хот түүний алслагдсан 2 дүүрэг, 21 аймаг, 280 гаруй сум сууринд үйлчилгээгээ хүргэн ажиллаж байгаа бөгөөд нийт 720 ажилтан, албан хаагчидтай.

Хэрэгжүүлж буй төсөл хөтөлбөрүүд

- АНДЦХБ-тай хамтран хэрэгжүүлж байгаа “Шинэ технологийн шилэн кабелийн туршилтын төсөл”-ийн үргэлжлэл
- E-mongolia үйлчилгээний төрийн оператор компани болох
- Интернэт, GPON, шилэн кабель зэрэг үндсэн сүлжээг өргөтгөх, OTT систем, тоон телевизийн өргөтгөл
- Програм хангамжийн хөгжүүлэлт /Web selfcare, Цахим салбар апп, ERP, Banking gateway/

Үзүүлэлт	2017	2018	2019	2020	2021
Нийт орлого /сая.төг/	21,866.3	21,193.8	19,673.7	19,246.8	17,990.1
Нийт зардал /сая.төг/	21,860.6	20,778.2	19,541.0	19,203.4	17,951.0
Цэвэр ашиг /сая.төг/	6.1	316.0	62.0	43.4	4.7
Авлага /сая.төг/	4,987.6	3,374.9	2,166.4	2,437.8	2,748.3
Өглөг /сая.төг/	6,789.4	2,839.3	7,485.5	7,241.1	8,501.8
Ажиллагсдын тоо	768	771	770	771	720

0.01%
Хөрөнгийн өгөөж

0.01%
Эздийн өмчийн өгөөж



“МОНГОЛ ШУУДАН” ХК

Төрийн эзэмшлийн хувь:
66%

Эздийн өмчийн дүн:
24.8 тэрбум ₮

Нийт хөрөнгө:
32.0 тэрбум ₮

Төсвийн төлбөрт:
3.7 тэрбум ₮

Төрөл	Төрийн өмчийн оролцоотой хувьцаат компани
Байгуулагдсан он	1921 он
Үйл ажиллагааны чиглэл	Шуудан үйлчилгээ
Хувьцаа эзэмшигчийн эрхийг хэрэгжүүлэгч	Төрийн өмчийн бодлого, зохицуулалтын газар
Төлөөлөн удирдах зөвлөлийн гишүүд	ТУЗ-дарга: Д. Нарангэрэл-ТӨБЗГ Гишүүд: Н. Мягмар-ЗГХЭГ Э. Бат-Идэр-ЗГХЭГ Ч. Ганхуяг-Ард санхүү Г. Тэлмэн-Ард кредит Д. Дэлгэрмаа-ТӨБЗГ В. Ганзориг-ХБГ Ч. Ганбаатар-ХБГ Д. Балдорж-ХБГ
Гүйцэтгэх захирал	Б.Анхбаатар

Танилцуулга

“Монгол шуудан” ХК нь 2016 онд Монголын Хөрөнгийн Биржээр дамжуулан компанийн нийт хувьцааны 34%-ийг олон нийтэд хувьчилснаар нээлттэй компани болсон. Одоогоор Улаанбаатар хот түүний алслагдсан 2 дүүрэг, 21 аймаг, 330 гаруй сум, сууринд шуудангийн үйлчилгээгээ хүргэн ажиллаж байгаа бөгөөд нийт 980 гаруй ажилтан, албан хаагчидтай.

Хэрэгжүүлж буй төсөл хөтөлбөрүүд

- Улс хоорондын мөнгөн гуйвуулгын үйлчилгээ үзүүлэх
- E-Mongolia системээр дамжуулах төрийн үйлчилгээг иргэдэд хүргэх төсөл
- Улаанбаатар хот болон аймгийн төвүүдэд логистик үйлчилгээний дэд бүтцийг байгуулах өргөжүүлэх төсөл

Тулгамдаж буй асуудал

- Улаанбаатар хотод Логистик үйлчилгээний төв байгуулахад шаардлагатай газар байхгүй

Үзүүлэлт	2017	2018	2019	2020	2021
Нийт орлого /сая.төг/	13,671.3	15,474.0	16,735.8	18,231.9	20,932.8
Нийт зардал /сая.төг/	12,319.7	13,731.5	15,506.6	17,602.0	20,461.2
Цэвэр ашиг /сая.төг/	1,224.2	1,560.3	1,106.3	557.9	400.0
Авлага /сая.төг/	3,533.5	6,168.1	4,847.4	2,589.8	1,777.4
Өглөг /сая.төг/	19,435.2	11,498.4	10,166.9	13,389.8	7,315.0
Ажиллагсдын тоо	865	917	940	987	997



ROA

1.2%

Хөрөнгийн өгөөж



ROE

1.6%

Эздийн өмчийн өгөөж

ТӨРИЙН ӨМЧИТ ХУВЬЦААТ КОМПАНИ



“ДУЛААНЫ ХОЁРДУГААР ЦАХИЛГААН СТАНЦ” ТӨХК

Төрийн эзэмшлийн хувь:
100%

Эздийн өмчийн дүн:
49.8 тэрбум ₮

Нийт хөрөнгө:
52.8 тэрбум ₮

Төсвийн төлбөрт:
4.3 тэрбум ₮

Төрөл	Төрийн өмчит хувьцаат компани
Байгуулагдсан он	1961 он
Үйл ажиллагааны чиглэл	Дулаан болон цахилгааны эрчим хүчний үйлдвэрлэл
Хувьцаа эзэмшигчийн эрхийг хэрэгжүүлэгч	Эрчим хүчний яам – 70% Төрийн өмчийн бодлого, зохицуулалтын газар – 30%
Төлөөлөн удирдах зөвлөлийн гишүүд	ТУЗ-ийн дарга Х.Бекболат-ЭХЯ Гишүүд: Г.Мөнхтөр-ЭХЯ Г.Энхтайван-ЭХЯ П.Жаргалсайхан-ЭХЯ П.Зохихсүрэн-ЗГХЭГ Т.Лхагвасүрэн-ТӨБЗГ Г.Тойрууль-ХБГ П.Эрдэнэбаяр-ХБГ Д.Атармаа-ХБГ
Гүйцэтгэх захирал	Ц.Минжинхүү

Танилцуулга

ДЦС-2 нь 1961 онд БНХАУ, БНМАУ-ын засгийн газар хоорондын гэрээгээр анх 12 МВт-ын хүчин чадалтай байгуулагдаж 1969 онд 12 МВт-аар өргөтгөсөн. Монгол Улсын Засгийн газрын 2001 оны 07 дугаар сарын 09-ний өдрийн 164 дүгээр тогтоолоор бие даасан ТӨХК болж өөрчлөгдөн зохион байгуулагдсан. 2012-2014 онд Улсын төсвийн хөрөнгө оруулалтаар 35 т/ц бүтээмжтэй шинэ зуух, турбин №2-ыг 6 МВт-ын хүчин чадал бүхий N6-3.43 маркийн турбинээр шинэчилж суурилуулах ажил хийгдсэн. Өнөөдөр 24 МВт-ын суурилагдсан хүчин чадалтай ажиллаж байна.

Хэрэгжүүлж буй төсөл хөтөлбөрүүд

- ДЦС-2 –ыг 300 МВт-аар шинэчлэх ТЭЗҮ –ийг Эрчим хүчний яамны шинжлэх ухаан, технологийн зөвлөлийн 2019 оны 2-р сарын өдрийн хуралдаанаар дэмжиж баталсан.
- Эрчим хүчний сайдын өгсөн чиглэлийн дагуу “ДЦС-2” ТӨХК-ийг түшиглэн эрчим хүчний нэгдсэн системийн оргил ачааллын горим ажиллагааг тохируулах үүрэгтэй 2x50 МВт-ын хийн генератор бүхий эх үүсвэрийг байгуулах ТЭЗҮ-ийг Эрчим хүчний яамны шинжлэх ухаан, технологийн зөвлөлийн 2020 оны 01 дүгээр сарын 09-ний өдрийн хуралдаанаар дэмжиж баталсан.

Тулгамдаж буй асуудал

- Станцаас хэрэглэгчдийг баруун чиглэлд уураар хангах зориулалттай уурын хэрэглэгчийн шугам нь хувийн компаний мэдэлд байдаг. Энэхүү шугамын ашиглалтын хугацаа дууссан, алдагдал ихтэй. Цаашид хэрэглэгчийн уурын шугамыг шинэ трассаар байгуулах;
- Станцын турбингенератор №1 болон №3 ашиглалтын хугацаа бүрэн дуусаж байгаа тул эдгээр турбины ротор, туслах эд ангиудыг шинэчлэх зэрэг асуудал тулгамдаж байна.

Үзүүлэлт	2017	2018	2019	2020	2021
ЦЭХ үйлдвэрлэл /сая кВт.ц/	151.2	161.4	158.9	155.2	
Түгээсэн ЦЭХ /сая кВт.ц/	130.7	140.1	138.9	136.2	
Түгээсэн дулаан /мян.Гкал/	195.6	201.1	232.5	234.2	
Нийт орлого /сая.төг/	21,127.6	22,542.7	24,859.9	24,445.1	25,980.5
Нийт зардал /сая.төг/	21,035.5	22,768.6	24,555.3	25,358.9	26,247.7
Цэвэр ашиг /сая.төг/	92.1	-225.9	304.6	-916.5	-267.2
Авлага /сая.төг/	325.9	1,164.3	1,810.8	2,190.1	3,254.1
Өглөг /сая.төг/	749.4	1,804.7	1,997.6	1,976.3	3,075.6
Ажиллагсдын тоо	297	306	303	304	303



ROA

-0.5%

Хөрөнгийн өгөөж



ROE

-0.5%

Эздийн өмчийн өгөөж



“ДУЛААНЫ ГУРАВДУГААР ЦАХИЛГААН СТАНЦ” ТӨХК

Төрөл	Төрийн өмчит хувьцаат компани
Байгуулагдсан он	1968 оны 12-р сарын 10
Үйл ажиллагааны чиглэл	Цахилгаан, дулааны эрчим хүчний үйлдвэрлэх, борлуулах
Хувьцаа эзэмшигчийн эрхийг хэрэгжүүлэгч	Эрчим хүчний яам – 70% Төрийн өмчийн бодлого, зохицуулалтын газар – 30%
Төлөөлөн удирдах зөвлөлийн гишүүд	ТУЗ-ийн дарга Ж.Батсуурь-ЭХЯ Гишүүд: Т.Батдондог-ЭХЯ Б.Нармандах-ЭХЯ н.Анар-ЭХЯ Ц.Шинэхүү-ТӨБЗГ Б.Билгүтэ-ТӨБЗГ Э.Даваасүрэн-ХБГ Г.Ёндонгомбо-ХБГ М.Оргил-ХБГ
Гүйцэтгэх захирал	Л.Эрхбаатар

0.01%
Хөрөнгийн өгөөж

0.01%
Эздийн өмчийн өгөөж

Төрийн эзэмшлийн хувь: **100%**

Эздийн өмчийн дүн: **268.5 тэрбум ₮**

Нийт хөрөнгө: **298.9 тэрбум ₮**

Төсвийн төлбөрт: **18.1 тэрбум ₮**

Танилцуулга

Тус станц өндөр ба дунд даралтын гэсэн 2 хэсгээс бүрддэг бөгөөд дунд даралтын станц 48 меговатт, Өндөр даралтын станц 150 меговатт нийт 198 МВт цахилгаан эрчим хүч үйлдвэрлэх суурилагдсан хүчин чадалтай. Бүтэц зохион байгуулалтын хувьд 3 алба, 7 хэлтэс, 4 хэсэг, 2 лаборатори, 10 цехээс бүрдсэн нийт 996 ажиллагсадтайгаар цахилгаан, дулааны эрчим хүч үйлдвэрлэх, борлуулах үйл ажиллагаа явуулж байна.

Хэрэгжүүлж буй төсөл хөтөлбөрүүд

- “ДЦС-3” ТӨХК-ийн өндөр даралтын хэсгийн суурилагдсан хүчин чадлыг 75 МВт-аар нэмэгдүүлэх.
- Дулааны III цахилгаан станцын суурилагдсан хүчин чадлыг 250 МВт-аар нэмэгдүүлэх зэрэг төслүүдийг хэрэгжүүлэхээр төлөвлөн судалгаа тооцоог хийж, Монгол Улсын Засгийн газрын тогтоол гарч хэрэгжих шатандаа явж байна.

Тулгамдаж буй асуудал

- Станцын үндсэн тоноглолууд 44-52 жил ажиллаж, насжилт дууссан. Цаашид зайлшгүй шинэчлэх шаардлагатай байгаа.
- Хөрөнгө мөнгөний дутагдлаас шалтгаалан ИЗ, ТЗБАХ, ХО-ын ажлууд хугацаандаа хийгдэхгүй хойшлогдох, барилга байгууламж, тоног төхөөрөмжийн насжилт өндөр, техник технологийн шинэчлэл хийгдэхгүй удааширсан.
- ДҮТ-өөс авлага төлөгдөхгүй хойшлогдох, авлага барагдаагүйгээс шалтгаалж богино хугацаат өр төлбөрийн хэмжээ өсөж байна.
- Үйлдвэрлэлийн нэгжийн өөрийн өртөг өндөртэй дулааны эрчим хүчийг өртгөөс доогуур үнээр борлуулж, ДЭХ-ээс жил бүр алдагдалтай ажилладаг.

Үзүүлэлт	2017	2018	2019	2020	2021
ЦЭХ үйлдвэрлэл /сая кВт.ц/	1,077.7	1,085.0	1,054.3	1,050.1	
Түгээсэн ЦЭХ /сая кВт.ц/	901.9	905.5	881.0	872.9	
Түгээсэн дулаан /мян.Гкал/	2,163.0	2,192.7	2,214.2	2,369.3	
Нийт орлого /сая.төг/	112,222.5	114,115.1	116,902.4	122,738.5	128,984.8
Нийт зардал /сая.төг/	110,102.8	115,154.0	119,587.4	124,807.9	128,960.2
Цэвэр ашиг /сая.төг/	449.5	- 1,081.5	- 2,773.0	-2,107.6	24.0
Авлага /сая.төг/	3,277.7	8,373.1	8,562.5	9,713.8	16,479.8
Өглөг /сая.төг/	30,119.2	32,168.9	34,060.3	30,494.2	30,403.2
Ажиллагсдын тоо	996.0	993.0	996.0	995	996.0



“ДУЛААНЫ ДӨРӨВДҮГЭЭР ЦАХИЛГААН СТАНЦ” ТӨХК

Төрийн эзэмшлийн хувь:
100%

Эздийн өмчийн дүн:
581 тэрбум ₮

Нийт хөрөнгө:
1,051 тэрбум ₮

Төсвийн төлбөрт:
37 тэрбум ₮

Төрөл	Төрийн өмчит хувьцаат компани
Байгуулагдсан он	1983
Үйл ажиллагааны чиглэл	Цахилгаан, дулааны эрчим хүчний үйлдвэрлэл, түгээлт
Хувьцаа эзэмшигчийн эрхийг хэрэгжүүлэгч	Эрчим хүчний яам – 70% Төрийн өмчийн бодлого, зохицуулалтын газар – 30%
Төлөөлөн удирдах зөвлөлийн гишүүд	ТУЗ-ийн дарга Б.Ерэн-Өлзий-ЭХЯ Гишүүд: Ё.Энхтуяа-ЭХЯ Д.Болд-ЗГХЭГ Н.Мягмар-ЗГХЭГ Н.Амартөвшин-ЭХЯ Л.Гэрэлмаа-ТӨБЗГ Р.Ганжуур-ХБГ В.Бат-Эрдэнэ-ХБГ Г.Атармаа-ХБГ
Гүйцэтгэх захирал	Ү.Төмөрхуяг

Танилцуулга

2001 оны 8 дугаар сараас Компанийн тухай хуулиар Төрийн өмчит хувьцаат компани болж үйл ажиллагаагаа явуулж байна. Тус компанийн эзэмшилд захиргааны, ахуй үйлчилгээний, лабораторийн, үйлдвэрлэлийн, засварын зэрэг 66.7 га талбай бүхий 74 барилга байгууламж багтдаг бөгөөд нийт 1487 ажиллагсадтай ба үүний 304 нь инженер техникийн ажилтан юм. 2019 оны байдлаар үйлдвэрлэл технологийн 6, механик боловсруулалтын 1 цех, 6 алба, 4 хэлтэс, төсөл хэрэгжүүлэх хэсэг, авто аж ахуй, эрчим зоог цайны газар, эмнэлэг гэсэн бүтэцтэйгээр үйл ажиллагаагаа явуулж, нэгдсэн системийн цахилгаан эрчим хүчний хэрэглээний 58.3 хувийг, Улаанбаатар хотын дулааны эрчим хүчний хэрэглээний 55.6 хувийг дангаараа үйлдвэрлэн хэрэглэгчдийн хэрэгцээ, тав тухтай байдлыг ханган ажиллаж байна.

Хэрэгжүүлж буй төсөл хөтөлбөрүүд

- Турбоагрегат №1-4-ийн шинэчлэлийн төсөл хэрэгжиж байна. 2019 онд Турбоагрегат №1 ба №4-ийг шинэчилснээр суурилагдсан хүчин чадлыг 43 МВт-аар нэмэгдүүлсэн. ОХУ-ын УТЗ ЖК төслийн гүйцэтгэгчээр ажиллаж байгаа бөгөөд. 2020 онд Турбоагрегат №2 ба №3-ыг шинэчлэх ажил үргэлжилж байна.

Тулгамдаж буй асуудал

- Насжилт ихтэй үндсэн тоноглолын өндөр даралтын шугам хоолой болон ерөнхий уурын шугам хоолойнуудыг шинэчлэн станцын найдвартай ажиллагааг дээшлүүлж байна.
- Зуухны шаталтаас ялгарсан үнсийг барилгын материалын үйлдвэрлэлд өргөнөөр ашиглах замаар үнсэн сангийн ашиглалтын хугацааг уртасгах шаардлага тулгарч байна.
- Нэг худалдан авагч буюу ДҮТ-с авах авлага өсж байгаа нь санхүүгийн хүндрэлд орох эрсдлийг үүсгэж байна.
- Компанийн хашааны гадна байрлах инженерийн шугам сүлжээ, барилга байгууламжийн хамгаалалтын зурваст газрыг чөлөөлөх асуудал тулгамдаж байна.

Үзүүлэлт	2017	2018	2019	2020	2021
ЦЭХ үйлдвэрлэл /сая кВт.ц/	3,805.9	3,788.9	3,972.7	4,110.3	4,538.7
Түгээсэн ЦЭХ /сая кВт.ц/	467.2	469.2	480.1	482.5	509.8
Түгээсэн дулаан /мян.Гкал/	3,508.5	3,716.6	3,915.7	4,029.5	4,172.1
Нийт орлого /сая.төг/	243,196.9	253,993.5	279,911.5	295,923.3	348,216.5
Нийт зардал /сая.төг/	240,334.9	254,048.4	275,582.7	330,203.9	329,202.0
Цэвэр ашиг /сая.төг/	1,345.7	-1,583.4	880.1	-35,487.8	17,829.8
Авлага /сая.төг/	7,119.4	12,138.0	18,624.5	17,858.8	31,804.1
Өглөг /сая.төг/	29,727.9	36,317.3	51,934.6	590,395.5	470,238.3
Ажиллагсдын тоо	1,486	1,496	1,487	1489	1,480



ROA

1.7%

Хөрөнгийн өгөөж



ROE

3.1%

Эздийн өмчийн өгөөж



“ДАРХАНЫ ДУЛААНЫ ЦАХИЛГААН СТАНЦ” ТӨХК

Төрийн эзэмшлийн хувь: **100%**

Эздийн өмчийн дүн: **91.5 тэрбум ₮**

Нийт хөрөнгө: **181.6 тэрбум ₮**

Төсвийн төлбөрт: **8.2 тэрбум ₮**

Төрөл	Төрийн өмчит хувьцаат компани
Байгуулагдсан он	1965
Үйл ажиллагааны чиглэл	Цахилгаан, дулааны эрчим хүч үйлдвэрлэх
Хувьцаа эзэмшигчийн эрхийг хэрэгжүүлэгч	Эрчим хүчний яам – 70% Төрийн өмчийн бодлого, зохицуулалтын газар – 30%
Төлөөлөн удирдах зөвлөлийн гишүүд	ТУЗ-ийн дарга Б.Отгонцэцэг-ЭХЯ Гишүүд: П.Даваадорж-ЭХЯ Б.Ариундэлгэр-ЭХЯ Д.Төртулга-ЭХЯ Д.Одмаа-ТӨБЗГ Э.Цогзолмаа-ХБГ Ч.Жамбалсүрэн-ХБГ Ж.Баттулга-ХБГ
Гүйцэтгэх захирал	М.Жаргалсайхан

Танилцуулга

"ДДЦС" ТӨХК нь 9 зуух, 4 турбогенератортой. Суурилагдсан хүчин чадал 48 МВт/цаг. Дархан, Сэлэнгийг цахилгаан эрчим хүчээр, Дархан хотыг дулааны эрчим хүчээр хангадаг бөгөөд жилдээ 302,8 сая кВт/цаг цахилгаан эрчим хүч, 1196 мянган Гкал дулааны эрчим хүч боловсруулах чадалтай.

Хэрэгжүүлж буй төсөл хөтөлбөрүүд

- ХБНГУ-ын KFW банкны хөнгөлөлттэй зээлийн хүрээнд “ДДЦС”-д 35МВт-ын шинэ турбин суурилуулах төсөл хэрэгжиж дууссан.

Тулгамдаж буй асуудал

- Үнсэн сан шинэчлэх.
- НОВ-ын газар доорх шугамыг шинэчлэх.

Үзүүлэлт	2017	2018	2019	2020	2021
ЦЭХ үйлдвэрлэл /сая кВт.ц/	274.6	265.6	310.2	346.8	
Түгээсэн ЦЭХ /сая кВт.ц/	226.9	218.8	259.4	292.3	
Түгээсэн дулаан /мян.Гкал/	499.8	519.8	537.8	561.2	
Нийт орлого /сая.төг/	40,955.2	42,426.6	48,437.8	55,563.6	62,069.7
Нийт зардал /сая.төг/	43,386.6	44,252.4	48,397.1	67,174.7	59,697.1
Цэвэр ашиг /сая.төг/	-2,431.4	-1,825.8	40.2	-11,611.1	2,372.6
Авлага /сая.төг/	2,042.2	2,340.6	4,113.6	4,444.8	6,727.8
Өглөг /сая.төг/	53,112.4	73,859.6	84,254.1	95,752.4	90,082.8
Ажиллагсдын тоо	467	476	480	485	485

1.3%
Хөрөнгийн өгөөж

2.6%
Эздийн өмчийн өгөөж



“ЭРДЭНЭТИЙН ДУЛААНЫ ЦАХИЛГААН СТАНЦ” ТӨХК

Төрийн эзэмшлийн хувь:
100%

Эздийн өмчийн дүн:
87.2 тэрбум ₮

Нийт хөрөнгө:
94.0 тэрбум ₮

Төсвийн төлбөрт:
6.7 тэрбум ₮

Төрөл	Төрийн өмчит хувьцаат компани
Байгуулагдсан он	1987
Үйл ажиллагааны чиглэл	Цахилгаан, дулаан түгээх, цахилгаан дулаанаар зохицуулалттай хангах тусгай зөвшөөрлийн хүрээнд цахилгаан, дулааны эрчим хүчээр найдвартай хангах.
Хувьцаа эзэмшигчийн эрхийг хэрэгжүүлэгч	Эрчим хүчний яам – 70% Төрийн өмчийн бодлого, зохицуулалтын газар – 30%
Төлөөлөн удирдах зөвлөлийн гишүүд	ТУЗ-ийн дарга И.Лувсанцэрэн-ЭХЯ Гишүүд: Ж.Саруул-ЭХЯ Б.Энхтуул-ЭХЯ Б.Баясгаланбаатар-ЭХЯ Ж.Гэрэл-ЭХЯ Ч.Батчимэг-ТӨБЗГ Ч.Улам-Оргил-ХБГ Л.Нямдорж-ХБГ О.Баярсайхан-ХБГ
Гүйцэтгэх захирал	Б.Бат-Эрдэнэ

Танилцуулга

Монгол Улсын Засгийн газрын 2001 оны 07 сарын 09-ний өдрийн 164 тоот тогтоолоор тус станцыг “Эрдэнэтийн ДЦС” нэртэйгээр төрийн өмчит хувьцаат компани болгон зохион байгуулсан. Монгол Улсын эрчим хүчний зохицуулах газрын зохицуулагчдын зөвлөлийн 2001 оны 10 сарын 15-ны өдрийн 15-р тогтоолоор тус станцад цахилгаан, дулаан үйлдвэрлэх, дулаан түгээх, дулаанаар зохицуулалттай хангах тусгай зөвшөөрлүүдийг эзэмших эрх авсан. Эдгээр тусгай зөвшөөрлүүдээс гадна өнөөдөр тус станц нь зуух, даралтат сав, шугам хоолойг угсрах, засварлах тусгай зөвшөөрлийг эзэмшиж байна. Станцын эхний ээлж 1987 оноос ашиглалтанд орж цахилгаан, дулаан үйлдвэрлэж эхэлсэнээс хойш 30 дахь жилдээ Эрдэнэт хотын ард иргэдийг дулаан, цахилгааны эрчим хүчээр тасралтгүй, найдвартай ханган ажиллаж байна. Эрдэнэтийн Дулааны Цахилгаан Станц нь 7 зуух, 3 турбинтэй, цагт 302.5 Гкал/цаг дулаан, 28,8 МВт.цаг цахилгаан эрчим хүч үйлдвэрлэх хүчин чадалтайгаар үйл ажиллагаагаа явуулж байна.

Хэрэгжүүлж буй төсөл хөтөлбөрүүд

- “ЭДЦС” ТӨХК-ийг 35 мВт-ын турбогенератороор өргөтгөх төслийг хэрэгжүүлэхээр 2017 оны 01 дүгээр сарын 17-нд ЭХЯ Hunan Industrial Equipment Installation компанитай ЭХА-001/2017 дугаартай гэрээнд гарын үсэг зурж баталгаажин ажил эхэлсэн. Өргөтгөлийн нийт барилга байгууламжийн ажил 90%, тоног төхөөрөмж нийлүүлэлт 70%, тоног төхөөрөмжийн угсралт 35%-ийн гүйцэтгэлтэй байна. Төслийн ажил 2019 оны 8-р сарын 16 эхлэн /1 жилийн хугацаанд /2020 оны 08-р сарын 15-нд дуусган хүлээлгэн өгөхөөр төлөвлөгөөтэй ажиллаж байгаа боловч covid-19 корона вирус гарсантай холбогдон угсралтын ажил графикаас хоцорч байна.

Тулгамдаж буй асуудал

- Одоо ашиглагдаж байгаа “Үнсэн сан №2” 2023 онд үнсээр дүүрч ашиглалтаас гарах тул энэ хугацаанд “Үнсэн сан №1”-г ажилд бэлдэх.
- Станцаас 1-р цэг хүртэл 3,5 км урттай Ду 700 мм –ийн шугам шинээр барих.
- Зуух №1-7-ийн үнс, шлак хуурайгаар зайлуулах технологид шилжүүлэх.

Үзүүлэлт	2017	2018	2019	2020	2021
ЦЭХ үйлдвэрлэл /сая кВт.ц/	162.3	163.9	163.4	158.8	271.0
Түгээсэн ЦЭХ /сая кВт.ц/	130.7	132.8	133.7	128.9	230.8
Түгээсэн дулаан /мян.Гкал/	543.3	567.2	580.8	589.6	616.0
Нийт орлого /сая.төг/	34,757.6	35,870.1	40,723.0	42,737.5	50,028.9
Нийт зардал /сая.төг/	34,708.1	35,526.2	39,777.2	42,144.1	49,968.4
Цэвэр ашиг /сая.төг/	49.5	343.9	841.6	543.4	54.1
Авлага /сая.төг/	1,411.8	2,426.7	3,323.9	3,584.3	5,709.5
Өглөг /сая.төг/	1,740.9	1,753.8	7,203.2	6,493.7	6,819.7
Ажиллагсдын тоо	437	437	454	450	450



ROA

0.1%

Хөрөнгийн өгөөж



ROE

0.1%

Эздийн өмчийн өгөөж



“УЛААНБААТАР ЦАХИЛГААН ТҮГЭЭХ СҮЛЖЭЭ” ТӨХК

Төрийн эзэмшлийн хувь: **100%** Эздийн өмчийн дүн: **255.1 тэрбум ₮** Нийт хөрөнгө: **390.0 тэрбум ₮** Төсвийн төлбөрт: **23.2 тэрбум ₮**

Төрөл	Төрийн өмчит хувьцаат компани
Байгуулагдсан он	1932
Үйл ажиллагааны чиглэл	Цахилгаан эрчим хүч түгээх, ЦЭХ-ээр хангах, Цахилгаан дамжуулах шугам, дэд станцын угсралт, засвар, туршилт тохируулгын ажил үйлчилгээ эрхлэх /0.4 – 35 кВ/
Хувьцаа эзэмшигчийн эрхийг хэрэгжүүлэгч	Эрчим хүчний яам – 70% Төрийн өмчийн бодлого, зохицуулалтын газар – 30%
Төлөөлөн удирдах зөвлөлийн гишүүд	ТУЗ-ийн дарга А.Энхбат-ЭХЯ Гишүүд: Н.Мөнхбат-ЭХЯ Б.Давааням-ЭХЯ Б.Ариундэлгэр-ЭХЯ Д.Дэмбэрэл-ТӨБЗГ Д.Одмаа-ТӨБЗГ Т.Минжүүр-ХБГ С.Ууганбаяр-ХБГ Л.Батжаргал-ХБГ
Гүйцэтгэх захирал	Р.Дагдан

Танилцуулга

Улаанбаатар цахилгаан түгээх сүлжээ хувьцаат компани нь төвийн бүсийн цахилгаан сүлжээний нийт түгээлтийн 50 шахам хувийг цахилгаан эрчим хүчээр ханган ажилладаг. Цахилгаан эрчим хүчийг найдвартай түгээн борлуулах эрхэм үйлсэд компанийн төвийн бодлого хэрэгжүүлэх хэлтэс, албадаас гадна Баянгол, Сонгинохайрхан, Хан-Уул, Сүхбаатар, Чингэлтэй, Баянзүрх, Зуслан, Зуунмод, Налайх “Хэрэглэгчдэд үйлчлэх төв”-үүд болон Зуунмод, Налайх, Өндөр хүчдэл, Баруун, Зүүн түгээх төвийн нийт 1920 гаруй инженер, техникийн ажилтан, албан хаагч оюун ухаан, хүч хөдөлмөрөө нэгтгэн ажиллаж байна.

Хэрэгжүүлж буй төсөл хөтөлбөрүүд

- Хяналт, удирдлагын **СКАДА** систем
- Түгээлтийн автоматжуулсан **DAS** систем
- Өгөгдлийн менежментийн **ТИТЭМ** буюу **ARCGIS** систем
- Arcgis-ийн мэдээллийн бааз дээр суурилсан **UT** систем-**UTILITY NETWORK**
- Техникийн нөхцөл олголтын цахим **NEW.TOG.MN** систем
- Гадуур ажиллах хүчний менежментийн **ГЯЛС** систем
- Компанийн хэмжээнд **ЦАХИМ** хурлын систем

Тулгамдаж буй асуудал

- Тулаасгүй (monopole) тулгуурыг түгээх сүлжээнд шинээр нэвтрүүлэх.
- Хотын төвийн цахилгаан хангамжийн түгээх сүлжээг шинэчлэх, 6 кВ-оос 10 кВ хүчдэлийн түвшинд шилжүүлэх
- Улаанбаатар хотын өсөн нэмэгдэж буй хэрэглээг хангах эх үүсвэр дэд станц шинээр барих
- XXXMC-3 системийг нэвтрүүлэх
- ERP систем нэвтрүүлэх

Үзүүлэлт	2017	2018	2019	2020	2021
Нийт орлого /сая.төг/	362,975.7	421,191.4	478,583.2	502,953.1	566,782.4
Нийт зардал /сая.төг/	358,832.6	420,672.3	478,561.4	513,765.9	566,840.9
Цэвэр ашиг /сая.төг/	3,438.6	156.2	-619.3	-11,341.7	-1,782.8
Авлага /сая.төг/	24,617.4	30,222.2	35,904.4	59,190.1	77,543.8
Өглөг /сая.төг/	64,928.2	94,926.8	87,461.6	118,144.8	134,904.7
Ажиллагсдын тоо	1,918	1,919	1,920	1,920	1,920

ROA **-0.5%**
Хөрөнгийн өгөөж

ROE **-0.7%**
Эздийн өмчийн өгөөж



“УЛААНБААТАР ДУЛААНЫ СҮЛЖЭЭ” ТӨХК

Төрийн эзэмшлийн хувь: **100%**

Эздийн өмчийн дүн: **246.3 тэрбум ₮**

Нийт хөрөнгө: **271.2 тэрбум ₮**

Төсвийн төлбөрт: **8.8 тэрбум ₮**

Төрөл	Төрийн өмчит хувьцаат компани
Байгуулагдсан он	1959.09.09
Үйл ажиллагааны чиглэл	Дулаанаар зохицуулалттай хангах, Дулаан түгээх, Шугам хоолой, ДДТ-ийн засвар угсралт, туршилт, тохируулга, дагдлах ажил үйлчилгээ Дулааны тоолуур хэмжих хэрэгслийг суурилуулах засварлах.
Хувьцаа эзэмшигчийн эрхийг хэрэгжүүлэгч	Эрчим хүчний яам – 70% Төрийн өмчийн бодлого, зохицуулалтын газар – 30%
Төлөөлөн удирдах зөвлөлийн гишүүд	ТУЗ-ийн дарга Т.Батдондог-ЭХЯ Гишүүд: Л.Мөнхжаргал-ЭХЯ Ж.Жанарбаатар-ЭХЯ Б.Мөнхчулуун-ЭХЯ Д.Болортуяа-ТӨБЗГ Э.Дуламсүрэн-ТӨБЗГ Б.Ариунболд-ХБГ Д.Цэрэндолгор-ХБГ С.Хүрэлбаатар-ХБГ
Гүйцэтгэх захирал	Г.Баярсайхан

Танилцуулга

Магистраль шугам: 14
Шугамын диаметр: 150-1200 мм
Шугамын урт: 380 км
Даралт өргөх станц: 10
Хэрэглэгчдийн тоо: 2,697 аж ахуйн нэгж, ОСНААУГ-ын 16 ХҮТ, 67 ХОСК
Холбогдсон барилгын тоо: 11,200 орчим

Хэрэгжүүлж буй төсөл хөтөлбөрүүд

- Дэлхийн банкны 41.0 сая долларын санхүүжилтээр хийгдэх Улаанбаатар хотын төвлөрсөн дулаан хангамжийн төсөл (2020-2025 оны хооронд хэрэгжинэ)
- ЕСБХБ-ны 15 сая долларын хөрөнгө оруулалтаар хэрэгжих Улаанбаатар хотын дулаан хангамжийг сайжруулах төсөл (2020-2023 оны хооронд хэрэгжинэ).

Тулгамдаж буй асуудал

- Хүлээгдэж буй техникийн нөхцөлтэй хэрэглэгч сүлжээнд холбогдсоноор эх үүсвэрийн суурилагдсан хүчин чадлаас 1,227.6 Гкал/ц-аар хэтэрсэн үзүүлэлттэй байна. Цаашид зайлшгүй эх үүсвэр, дамжуулах сүлжээний шугам тоноглол, насос станцын өргөтгөл, шинэчлэлтийн ажлыг хийх шаардлага тулгарч байна.

Үзүүлэлт	2017	2018	2019	2020	2021
Түгээсэн дулаан /мян.Гкал/	5,806.1	6,075.8	6,370.1	6,701.4	
Нийт орлого /сая.төг/	92,866.1	96,256.0	102,628.1	110,730.9	123,229.3
Нийт зардал /сая.төг/	91,686.4	100,575.5	102,377.7	112,875.5	123,000.7
Цэвэр ашиг /сая.төг/	1,013.2	-4,352.2	137.6	-2,144.5	-3,675.7
Авлага /сая.төг/	3,796.5	6,529.3	5,539.8	4,905.7	27,658.9
Өглөг /сая.төг/	21,983.9	28,299.7	24,564.9	23,335.7	24,909.9
Ажиллагсдын тоо	365	360	384	390	385

-1.4%
Хөрөнгийн өгөөж

-1.5%
Эздийн өмчийн өгөөж



“ЦАХИЛГААН ДАМЖУУЛАХ ҮНДЭСНИЙ СҮЛЖЭЭ” ТӨХК

Төрөл	Төрийн өмчит хувьцаат компани
Байгуулагдсан он	1988
Үйл ажиллагааны чиглэл	<ul style="list-style-type: none"> Цахилгаан эрчим хүч дамжуулах Цахилгаан дамжуулах агаарын шугам, дэд станцын угсралт, засвар, туршилт тохируулгын ажил гүйцэтгэх Цахилгаан дамжуулах шугам, дэд станцын ТЗЭУ, зураг төсөл боловсруулах ЦЭХ-ний импорт (БНХАУ-аас) Мэргэжлийн сургалт явуулах
Хувьцаа эзэмшигчийн эрхийг хэрэгжүүлэгч	<p>Эрчим хүчний яам – 70%</p> <p>Төрийн өмчийн бодлого, зохицуулалтын газар – 30%</p>
Төлөөлөн удирдах зөвлөлийн гишүүд	<p>ТУЗ-ийн дарга Д.Батзориг-ЭХЯ</p> <p>Гишүүд: Н.Амартөвшин-ЭХЯ Д.Дулмаа-ЭХЯ Б.Баясгаланбаатар-ЭХЯ Э.Ганчимэг-ТӨБЗГ Г.Дэлгэрмаа-ТӨБЗГ Ж.Арслан-ХБГ Д.Лхагвабаяр-ХБГ Б.Үүрийнцолмон-ХБГ</p>
Гүйцэтгэх захирал	Б.Нямсамбуу

-0.3%
ROA Хөрөнгийн өгөөж

-0.6%
ROE Эздийн өмчийн өгөөж

Төрийн эзэмшлийн хувь: **100%**

Эздийн өмчийн дүн: **285.8 тэрбум ₮**

Нийт хөрөнгө: **513.8 тэрбум ₮**

Төсвийн төлбөрт: **70.7 тэрбум ₮**

Танилцуулга

Цахилгаан дамжуулах үндэсний сүлжээ ТӨХК нь бүтэц зохион байгуулалтын хувьд 11 хэлтэс, 5 салбар, 1 төсөл хэрэгжүүлэх нэгжтэйгээр, 18 аймгийн 272 сумын 562,0 мянган хэрэглэгчийг 220 кВ-ын 9, 110 кВ-ын 67, 35 кВ-ын 1, нийт 77 дэд станц, 4843,082 км цахилгаан дамжуулах агаарын шугамаар дамжуулан цахилгаан эрчим хүчээр хангаж, мөн дээрх шугам, дэд станцуудын ашиглалт, засвар үйлчилгээг хоногийн 24 цагийн туршид хариуцан цахилгаан эрчим хүчний тасралтгүй, найдвартай ажиллагааг хангах үндсэн үүрэгтэй, 100 хувь төрийн өмчтэй компани юм.

Хэрэгжүүлж буй төсөл хөтөлбөрүүд

- ХБНГУ-ын KfW банкны хөнгөлттэй зээлийн хөрөнгөөр хэрэгжиж буй “Төвийн бүсийн цахилгаан дамжуулах, түгээх сүлжээний үр ашгийг дээшлүүлэх” төсөл;
- Азийн хөгжлийн банкны хөнгөлттэй зээлийн хөрөнгөөр хэрэгжиж буй “Эрчим хүчний сүлжээнд ашиглах том хэмжээний хуримтлуур”-ын төсөл;
- Европын сэргээн босголт хөгжлийн банкны хөнгөлөлттэй зээлийн хөрөнгөөр хэрэгжиж буй “Чойр-Сайншандын чиглэлийн 220 кВ-ын 2 хэлхээт цахилгаан дамжуулах агаарын шугам, Сайншанд хотод 220 кВ-ын дэд станц барих” төсөл
- Дэлхийн банкны хөнгөлттэй зээлээр хэрэгжиж буй “Эрчим хүч-2” төсөл;
- Улаанбаатар хотын “Их тойрог” төслийн хүрээнд улсын төсвийн хөрөнгө оруулалтаар хэрэгжиж буй “Их тойрог 110, 220 кВ-ын цахилгаан дамжуулах агаарын шугам, дэд станц” төсөл;

Тулгамдаж буй асуудал

- 220 кВ-ын Мандал-Арвайхээр ЦДАШ, дэд станцыг барьж, Хангайн бүсийн 5 аймаг, АУЭХС-н өсөн нэмэгдэж буй ЦЭХ-ний хэрэглээний найдвартай ажиллагааг хангах, 2 талын тэжээлтэй болгож схемийг найдваржуулах, эрчим хүчний чанарыг сайжруулах
- Төвийн эрчим хүчний системийн найдвартай ажиллагаа, өсөн нэмэгдэж буй хэрэглээг хангахын тулд 220 кВ-ын 207, 208-р транзит ЦДАШ-ыг 2 хэлхээт болгож өөрчлөх
- 220 кВ-ын Сайншанд-Цагаансуварга 2 хэлхээт шугам, дэд станц барих
- 220 кВ-ын Оюут дэд станцыг Эрдэнэт хотод барьж, ашиглалтад оруулах
- 220 кВ-ын Багануур-Өндөрхаан-Чойбалсан ЦДАШ, дэд станцыг шинээр барих

Үзүүлэлт	2017	2018	2019	2020	2021
Дамжуулсан ЦЭХ /сая кВт.цаг/	5,171.3	5,652.3	5,951.1	6,027.9	
Нийт орлого /сая.төг/	159,505.6	348,560.1	379,153.7	411,818.7	437,207.3
Нийт зардал /сая.төг/	159,433.0	348,513.1	373,710.7	411,790.7	438,671.7
Цэвэр ашиг /сая.төг/	33.1	0.1	4,411.7	-179.1	-1,638.3
Авлага /сая.төг/	5,497.1	21,835.9	4,411.7	3,090.2	6,710.4
Өглөг /сая.төг/	22,320.6	32,315.5	113,284.6	194,242.4	228,000.1
Ажиллагсдын тоо	1,142	1,154	1,223	1,257	1,280



“ДАРХАНЫ ДУЛААНЫ СҮЛЖЭЭ” ТӨХК

Төрийн эзэмшлийн хувь:
100%

Эздийн өмчийн дүн:
27.2 тэрбум ₮

Нийт хөрөнгө:
28.4 тэрбум ₮

Төсвийн төлбөрт:
2.4 тэрбум ₮

Төрөл	Төрийн өмчит хувьцаат компани
Байгуулагдсан он	1965
Үйл ажиллагааны чиглэл	<ul style="list-style-type: none"> • Дулаан түгээх • Дулаанаар зохицуулалттай хангах
Хувьцаа эзэмшигчийн эрхийг хэрэгжүүлэгч	<p>Эрчим хүчний яам – 70%</p> <p>Төрийн өмчийн бодлого, зохицуулалтын газар – 30%</p>
Төлөөлөн удирдах зөвлөлийн гишүүд	<p>ТУЗ-ийн дарга Ё.Энхтуяа-ЭХЯ</p> <p>Гишүүд:</p> <p>н.Оюундаваа-ЭХЯ</p> <p>Г.Мөнхтөр-ЭХЯ</p> <p>Г.Хүслэн-ЭХЯ</p> <p>Ч.Ганчимэг-ЭХЯ</p> <p>А.Алтаншагай-ТӨБЗГ</p> <p>Д.Батсүх-ХБГ</p> <p>Р.Эрдэнэбаяр-ХБГ</p> <p>И.Алтансүвд-ХБГ</p>
Гүйцэтгэх захирал	Д.Гантуул

Танилцуулга

“Дарханы Дулааны Сүлжээ” ТӨХК нь **Дулаан түгээх, дулаанаар зохицуулалттай хангах** тусгай зөвшөөрлийн хүрээнд дулаан дамжуулах сүлжээний 23,2 хос км, дулаан түгээх сүлжээний 91,4 хос км шугам хоолой, насосны 3 дэд станц, дулаан хуваарилах 8 төвөөр дамжуулан Дархан хотын 13791 айл өрх, 1646 ААН, байгууллагуудад дулаан түгээх, борлуулах үйл ажиллагаа эрхэлдэг. Жилд дунджаар 538 мянган Гкал дулаан түгээж, 10,5 тэрбум төгрөгийн борлуулалт хийсэн байна.

Тулгамдаж буй асуудал

- Дамжуулах сүлжээний К80-К94 худгийн хоорондох Ф250-300мм-ийн голчтой шугам 1970 онд ашиглалтанд орсон ба тухайн хэсгийн ханын зузааны хэмжилтийг хийхэд 0.63-5.1 мм байсан ба нимгэрэлт зөвшөөрөгдөх хэмжээнээс 28.75-72.13%-аар илүү гарч аваарийн горимд ажиллаж байгааг илтгэж байна.
- “ДДС” ТӨХК нь 2,5 тэрбум төгрөгийн төсөвт өртөг бүхий 1473 хос метр шугамыг 2012 оноос хойш шинэчлэн солиулах талаар зураг төсвийг гаргуулан экспертизээр батлуулж улсын төсвийн хөрөнгөд тусгуулахаар хөөцөлдөж байгаа хэдий ч өнөөг хүртэл шийдвэрлэгдээгүй байна.

Үзүүлэлт	2017	2018	2019	2020	2021
Түгээсэн дулаан /мян.Гкал/	426.9	451.6	468.1	474.5	486.7
Нийт орлого /сая.төг/	8,196.2	9,050.5	10,289.2	11,055.2	11,338.3
Нийт зардал /сая.төг/	8,087.5	9,171.6	9,991.2	11,053.4	11,449.9
Цэвэр ашиг /сая.төг/	97.9	-125.4	249	-16.7	-115.7
Авлага /сая.төг/	1,049.9	815.5	1480.9	2,487.4	1,666.4
Өглөг /сая.төг/	1,728.2	1,223.0	1,893.2	2,482.6	1,223.2
Ажиллагсдын тоо	185	186	189	187	184

-0.4%
Хөрөнгийн өгөөж

-0.4%
Эздийн өмчийн өгөөж



“ЭРДЭНЭТ БУЛГАНЫ ЦАХИЛГААН ТҮГЭЭХ СҮЛЖЭЭ” ТӨХК

Төрийн эзэмшлийн хувь: **100%**

Эздийн өмчийн дүн: **123 тэрбум ₮**

Нийт хөрөнгө: **175 тэрбум ₮**

Төсвийн төлбөрт: **6.1 тэрбум ₮**

Төрөл	Төрийн өмчит хувьцаат компани
Байгуулагдсан он	1973
Үйл ажиллагааны чиглэл	<ul style="list-style-type: none"> Цахилгаан эрчим хүч түгээх, борлуулах, ЦЭХ-аар зохицуулалттай ба зохицуулалтгүй хангах Цахилгаан эрчим хүчний шугамын болон тоног төхөөрөмжийн угсралт, засвар
Хувьцаа эзэмшигчийн эрхийг хэрэгжүүлэгч	<p>Эрчим хүчний яам – 70%</p> <p>Төрийн өмчийн бодлого, зохицуулалтын газар – 30%</p>
Төлөөлөн удирдах зөвлөлийн гишүүд	<p>ТУЗ-ийн дарга Х.Бекболат-ЭХЯ</p> <p>Гишүүд: Б.Түмэнжаргал-ЭХЯ У.Нямгэрэл-ЭХЯ Б.Батдэлгэр-ЭХЯ С.Ариунболд-ЭХЯ Д.Агар-ТӨБЗГ Д.Ганцэцэг-ХБГ Б.Баяржаргал-ХБГ Б.Сэмжидмаа-ХБГ</p>
Гүйцэтгэх захирал	В.Адьяа

Танилцуулга

Монгол улсын нутаг дэвсгэрийн 25,7% буюу 385,000 км² газар нутаг, 11 аймаг, 124 сум, суурин газар, нийт 81,120 хэрэглэгчдэд дунджаар 1,100 сая квт цахилгаан эрчим хүч түгээж, 220 тэрбум төгрөгийн борлуулалтын орлого олж, улсын төсөвт 5 тэрбум төгрөгийн татвар төвлөрүүлдэг. Булган, Архангай, Хархорин, Өвөрхангай аймагт салбартай, нийт 658 ажилтантай.


Хэрэгжүүлж буй төсөл хөтөлбөрүүд


- 2018 оны 5 сард Дэлхийн банкны олон улсын хөгжлийн агентлагийн хөнгөлөлттэй зээлээр Сангийн Яам, Эрчим Хүчний Яам ба “ЭБЦСТ” ТӨХК-ийн хооронд байгуулсан дамжуулан зээлдүүлэх гэрээгээр 16,2 сая ам долларын санхүүжилт хийгдэж. “Эрчим хүчний төсөл -2” хэрэгжин Компанийн 4 салбарын төвд төсөл хэрэгжихээр байна. Одоогийн байдлаар барилга угсралтын ажил болон нийлүүлэх, зөвлөх үйлчилгээний тендерийн 11 гэрээ хийгдэн ажлын гүйцэтгэл амжилттай явагдаж байна.

Тулгамдаж буй асуудал

- ЦДАШ хуучралт их, байх ёстой хэмжээнээс урт ашиглалтын зардал их, орон нутгийн өмчийн дэд станцуудад шугамын ашиглалтын зардал их төсөв бага, хүчдэлийн хэлбэлзэл их
- Ажиллагсдын дундаж цалин Эрчим хүчний салбарын дундаж цалингаас бага.
- Хөдөө орон нутагт ажиллах мэргэжлийн боловсон хүчин дутмаг, орон тоо бага.

Үзүүлэлт	2017	2018	2019	2020	2021
Борлуулсан ЦЭХ /сая кВт.цаг/	1,091.6	1,150.7	1,136.7	1,139.8	
Нийт орлого /сая.төг/	202,746.0	220,509.5	248,740.4	255,834.8	269,868.2
Нийт зардал /сая.төг/	202,584.4	220,241.5	248,573.3	256,947.3	270,570.4
Цэвэр ашиг /сая.төг/	117.6	208.3	98.4	-1,118.6	-898.4
Авлага /сая.төг/	12,850.6	12,350.0	11,681.6	15,565.2	23,643.5
Өглөг /сая.төг/	15,037.1	12,860.4	11,150.1	36,320.2	52,320.0
Ажиллагсдын тоо	643	653	656	658	658

 **-0.5%**
Хөрөнгийн өгөөж

 **-0.7%**
Эздийн өмчийн өгөөж



“ДОРНОД БҮСИЙН ЭРЧИМ ХҮЧНИЙ СИСТЕМ” ТӨХК

Төрийн эзэмшлийн хувь:
100%

Эздийн өмчийн дүн:
83.7 тэрбум ₮

Нийт хөрөнгө:
124.4 тэрбум ₮

Төсвийн төлбөрт:
8.4 тэрбум ₮

Төрөл	Төрийн өмчит хувьцаат компани
Байгуулагдсан он	1970
Үйл ажиллагааны чиглэл	<ul style="list-style-type: none"> Цахилгаан, дулааны эрчим хүч үйлдвэрлэх, түгээх, зохицуулалттай хангах
Хувьцаа эзэмшигчийн эрхийг хэрэгжүүлэгч	<p>Эрчим хүчний яам – 70%</p> <p>Төрийн өмчийн бодлого, зохицуулалтын газар – 30%</p>
Төлөөлөн удирдах зөвлөлийн гишүүд	<p>ТУЗ-ийн дарга Ж.Жанарбаатар-ЭХЯ</p> <p>Гишүүд: Б.Пунцагбалжир-ЭХЯ Г.Бүжин-ЭХЯ Г.Бадамцэцэг-ЭХЯ Б.Энхтөр-ЭХЯ В.Дарханбаатар-ТӨБЗГ Г.Пүрэвдорж-ХБГ Э.Эрдэнэхишиг-ХБГ Д.Ган-Очир-ХБГ</p>
Гүйцэтгэх захирал	Г.Отгонбаатар

Танилцуулга

“Дорнод бүсийн эрчим хүчний систем” Төрийн Өмчит Хувьцаат Компани нь Цахилгаан, дулааны эрчим хүч үйлдвэрлэх, түгээх, зохицуулалттай хангах 9 тусгай зөвшөөрлийн хүрээнд Дорнод, Сүхбаатар аймгийн 36 сум, багийн 27679 айл өрх, 2373 аж ахуйн нэгж, албан байгууллага, уул уурхайн 17 ордын баяжуулах, олборлох үйлдвэрийг 0.4, 10, 15, 35, 110 кВ-ын 3375,83 км агаарын ба кабель шугам, 468 ком дэд станцыг ашиглан цахилгаан эрчим хүчээр, Чойбалсан хотын 742 аж ахуйн нэгж, 94 төсвийн байгууллага, 6481 орон сууцны хэрэглэгчдийг 17.6 хос/км шугамаар дамжуулан дулааны эрчим хүчээр хангаж байна. Өнөөдөр үйлдвэрлэлийн суурилагдсан хүчин чадлын 70%-ийг цахилгаан эрчим хүчний хэрэглээ, 30%-ийг дулааны эрчим хүчний хэрэглээ эзэлж байна. Тус компани Захиргаа удирдлагын, санхүү бүртгэлийн, хангамж үйлчилгээний 3 хэлтэс, төсөл хэрэгжүүлэх нэгж, төлөвлөлтийн 1 хэсэг, дотоод хяналтын, техник хяналтын, инженерийн, хамгаалалтын гэсэн 4 алба, Дорнод болон Сүхбаатарын 2 салбар, Түлш дамжуулах, Зуух, Турбин-Хими, Цахилгаан, Компьютер Дулааны хэмжүүр автоматик, Механик засвар, Цахилгаан шугам сүлжээ, Дулааны шугам сүлжээний 8 цехийн бүтэц зохион байгуулалтаар ажиллаж байна.

Хэрэгжүүлж буй төсөл хөтөлбөрүүд

- Чойбалсангийн ДЦС-ийг 50 МВт-аар өргөтгөх төсөл

Тулгамдаж буй асуудал

- Дорнодын ДЦС нэгдсэн системээс тусдаа бие дааж ажилладаг учир өндөр ачаалалтай шугамуудад гэмтэл гарч тасрах үед системийн тогтвортой ажиллагаа алдагдаж аваарын байдал үүсч болзошгүй тул цаашдаа Багануур-Өндөрхаан-Чойбалсан чиглэлийн 220 кВ ЦДАШ -ыг барьж, ДЦС-ыг нэгдсэн системтэй холбох зайлшгүй шаардлагатай байна

Үзүүлэлт	2017	2018	2019	2020	2021
ЦЭХ үйлдвэрлэл /сая.квт.ц/	230.3	230.5	237.9	234.0	
Дотоод хэрэгцээний ЦЭХ /сая.квт.ц/	13.6	13.5	13.6	13.9	
Түгээсэн дулаан /мян.Гкал/	269.2	273.4	297.3	312.1	
Нийт орлого /сая.төг/	42,479.9	45,367.47	49,708.2	47,266.1	51,828.2
Нийт зардал /сая.төг/	38,016.0	44,279.48	50,095.6	46,943.6	51,093.7
Цэвэр ашиг /сая.төг/	3,926.5	895.1	-422.3	302.4	688.4
Авлага /сая.төг/	48.9	1,056.5	518.1	1,113.1	2,822.5
Өглөг /сая.төг/	11,419.9	12,937.5	16,919.8	16,402.1	40,756.5
Ажиллагсдын тоо	615	615	615	620	620



ROA

0.6%

Хөрөнгийн өгөөж



ROE

0.8%

Эздийн өмчийн өгөөж



“ДАЛАНЗАДГАДЫН ДУЛААНЫ ЦАХИЛГААН СТАНЦ” ТӨХК

Төрийн эзэмшлийн хувь: **100%** Эздийн өмчийн дүн: **-1.5 тэрбум ₮** Нийт хөрөнгө: **11.3 тэрбум ₮** Төсвийн төлбөрт: **834.0 сая ₮**

Төрөл	Төрийн өмчит хувьцаат компани
Байгуулагдсан он	2001
Үйл ажиллагааны чиглэл	<ul style="list-style-type: none"> Цахилгаан үйлдвэрлэх, түгээх хангах Эрчим хүчний барилга, байгууламж барих, тоног төхөөрөмж суурилуулах Гадаад худалдаа Дулааны эрчим хүч үйлдэрлэх түгээх хангах
Хувьцаа эзэмшигчийн эрхийг хэрэгжүүлэгч	<p>Эрчим хүчний яам – 70%</p> <p>Төрийн өмчийн бодлого, зохицуулалтын газар – 30%</p>
Төлөөлөн удирдах зөвлөлийн гишүүд	<p>ТУЗ-ийн дарга Б.Санчирдорж-ЭХЯ</p> <p>Гишүүд: П.Даваадорж-ЭХЯ А.Отгонбаатар-ЭХЯ П.Энхцэлмэг-ЭХЯ Б.Алтантунгалаг-ЭХЯ Э.Ганчимэг-ТӨБЗГ Б.Өрнөхбаяр-ХБГ Ч.Мангалжалав-ХБГ Д.Пунцагноров-ХБГ</p>
Гүйцэтгэх захирал	Л.Банзрагч

Танилцуулга

Станцад одоогийн байдлаар БНХАУ-д үйлдвэрлэсэн ул ширэмтэй “UG-27-3.63M” маягийн 2 зуух, нам температурын буцлах давхаргад түлш шатаах технологитой №3 SHX-25-2.25-400 A15 маягийн 1 зуух, тус бүр нь 3 МВт цахилгаан эрчим хүч үйлдвэрлэх хүчин чадал бүхий N3-2.35-1 маягийн 3 турбогенератор, нийт 38.2 Гкал/ц чадалтай 3 иж бүрдэл уур-усны хурдны бойлер, анх суурилагдсан ЗМ-12-2 -2 ø насос, 2014 онд ОХУ-д үйлдвэрлэгдсэн СЭ-500 маягийн 2 иж бүрдэл сүлжээний усны эргэлтийн насос суурилуулан ашиглаж байна. Суурилагдсан хүчин чадал ашиглалт цахилгаанд 63,6% дулаанд 62,8%.

Тулгамдаж буй асуудал

- Бүтээгдэхүүний өөрийн өртөг, тарифийн өртгийн зөрүүг нөхөх зориулалттай санхүүжилт 2014 оноос хойш тогтмол байсан. Энэ хугацаанд валютын ханшны өөрчлөлт 36% орчим өссөн, материал хангамжийн үнэ мөн өссөн. Харин тарифийн үнэ, санхүүжилт, эдийн засгийн энэ өөрчлөлтөнд тогтмол байснаар үүрэг гүйцэтгэж чадахгүйг компанийг мөнгөний хомсдолд гүн оруулж өр зээлийг нэмэгдүүлэх хүчин зүйлс болсон. Иймд бүтээгдэхүүний тарифийн үнэ, санхүүжилтийн тооцоог эдийн засгийн өөрчлөлт бүрд хийж тухайн компанийн санхүү эдийн засгийг эрүүл байлгах нөхцөлийг бүрдүүлж өгөх шаардлагатай байна.
- Манай компани ДЭХ үйлдвэрлэж уг бүтээгдэхүүнийхээ 33%-г бөөний үнээр ОНӨКомпанид худалдаж байгаа нь санхүү эдийн засгийн нөөцийг буруу ашиглах шийдвэр болж байна. Энэ нөөцийг зөв ашиглах гарц нь манай станцтай адил үйлчилгээг орон нутгийн цөөхөн хэрэглэгч дээр хийх нь уг 2 компанийг эдийн засгийн хувьд сул дорой байх үндсэн нөхцөлийн нэг болж байна.
- 2020 оны 6 сараас санхүүжилтийн дүнг 18%-р бууруулсан нь эдийн засгийг улам сульдуулж 1 тэрбум гаруй төгрөгийн мөнгөний хомсдолд орох нөхцөл эхэлсэн.

Үзүүлэлт	2017	2018	2019	2020	2021
ЦЭХ үйлдвэрлэл /сая.квт.ц/	29.6	38.8	50.9		
Дотоод хэрэгцээний ЦЭХ /сая.квт.ц/	1.0	1.0	1.0		
Түгээсэн дулаан /мян.Гкал/	28.6	37.8	49.9	67.2	
Нийт орлого /сая.төг/	3,938.6	4,740.7	5,400.3	8,592.3	7,167.5
Нийт зардал /сая.төг/	4,876.5	5,555.1	6,522.3	9,800.9	9,255.5
Цэвэр ашиг /сая.төг/	-938.3	-814.4	-1,122.1	-1,208.6	-2,088.0
Авлага /сая.төг/	188.2	289.0	218.1	492.6	545.5
Өглөг /сая.төг/	3,776.6	9,584.5	10,784.1	11,951.6	12,802.9
Ажиллагсдын тоо	130	131	144	175	176

ROA **-18%**
Хөрөнгийн өгөөж

ROE **-**
Эздийн өмчийн өгөөж



“БАГАНУУР ЗҮҮН ӨМНӨД БҮСИЙН ЦАХИЛГААН ТҮГЭЭХ СҮЛЖЭЭ” ТӨХК

Төрийн эзэмшлийн хувь: **100%**

Эздийн өмчийн дүн: **149.9 тэрбум₮**

Нийт хөрөнгө: **165.4 тэрбум₮**

Төсвийн төлбөрт: **6.9 тэрбум ₮**

Төрөл	Төрийн өмчит хувьцаат компани
Байгуулагдсан он	1984.11.16
Үйл ажиллагааны чиглэл	<ul style="list-style-type: none"> Цахилгаанаар зохицуулалттай хангах, түгээх 0.4-110 кВ-ын цахилгаан дамжуулах агаарын шугам, дэд станцын засвар угсралт, тохируулга, дагалдах ажил үйлчилгээ. Цахилгаан соронзон хэмжлийн хэмжих хэрэгслийг суурилуулах, засварлах, худалдах.
Хувьцаа эзэмшигчийн эрхийг хэрэгжүүлэгч	<p>Эрчим хүчний яам – 70%</p> <p>Төрийн өмчийн бодлого, зохицуулалтын газар – 30%</p>
Төлөөлөн удирдах зөвлөлийн гишүүд	<p>ТУЗ-ийн дарга Г.Энхтүвшин-ЭХЯ</p> <p>Гишүүд: Б.Алтантунгалаг-ЭХЯ, П.Жаргалсайхан-ЭХЯ, Б.Мөнхчулуун-ЭХЯ, Д.Оюунчимэг-ЭХЯ, Ц.Түвшинзаяа-ТӨБЗГ, Г.Бэхбат-ХБГ, Л.Дарамбазар-ХБГ, Ц.Тунгалаг-ХБГ</p>
Гүйцэтгэх захирал	Н.Мөнгөнхөлөгт

Танилцуулга

Бүтэц зохион байгуулалтын хувьд өөрчлөгдөн, эзэмшил үйлчилгээний заагаар хойд тал нь Хэнтий аймгийн Дадал сумаас, урд тал нь Дорноговь аймгийн Замын-Үүд сум хүртэл, зүүн тал нь Сүхбаатар аймгийн Түмэнцогт сумаас, баруун тал нь Дундговь аймгийн Дэлгэрхангай сум хүртэл нийт 272.2 мянган хавтгай дөрвөлжин км газар нутагт орших, Улаанбаатар хотын Багануур дүүрэг, Хэнтий, Говьсүмбэр, Дорноговь, Дундговь аймгуудын төвүүдийг цахилгаан эрчим хүчээр ханган ажилладаг.

Хэрэгжүүлж буй төсөл хөтөлбөрүүд

- Дэлхийн банкны хөнгөлөлттэй зээлийн хөрөнгөөр “Эрчим хүчний төсөл-2”-ын хүрээнд цахилгаан түгээх сүлжээг шинэчлэх, сайжруулах ажил Улаанбаатар хотын Багануур дүүрэг, Говьсүмбэр аймгийн Сүмбэр сум, Дорноговь аймгийн Сайншанд сум, замын-Үүд сум, Хэнтий аймгийн Хэрлэн сум, Бор-Өндөр сум, Дундговь аймгийн Сайнцагаан сум буюу 1 дүүрэг 4 аймгийн төв, 2 суманд нийт 12580 мян.долларын хөрөнгөөр хэрэгжүүлж байна. Төслийг 2022 онд багтаан бүрэн хэрэгжүүлж дуусгахаар ажиллаж байна.

Тулгамдаж буй асуудал

- 35/10 кВ Баяжаргалан дэд станц, 35/10 кВ Хулд дэд станц, 35/15 кВ Баян-Адарга дэд станцаас цахилгаан эрчим хүчээр хангагддаг Дадал, Норовлин, Биндэр, Батширээт сумдын 15 кВ-ын ЦДАШ, 35/6 кВ Зүлэгтэй дэд станц, 35/10 кВ Даланжаргалан дэд станцуудын хүчин чадлыг нэмэгдүүлэх, техник технологийн шинэчлэл хийх шаардлагатай байна.

Үзүүлэлт	2017	2018	2019	2020	2021
Худалдан авсан ЦЭХ/сая кВт цаг/	348.0	410.5	457.4	440.0	
Түгээлтийн алдагдал /сая кВт цаг/	28.4	28.1	35.7	22.4	
Борлуулсан ЦЭХ/сая кВт цаг/	319.6	382.4	421.8	417.5	
Нийт орлого /сая.төг/	63,147.6	65,721.5	97,128.2	97,693.5	110,966.1
Нийт зардал /сая.төг/	62,380.3	65,487.4	95,524.0	96,787.3	110,914.7
Цэвэр ашиг /сая.төг/	609.7	4.7	657.9	459.1	- 621.7
Авлага /сая.төг/	1,006.8	721.1	448.7	2,628.5	4,484.6
Өглөг /сая.төг/	1,596.6	2,461.6	6,434.3	11,346.9	15,521.6
Ажиллагсдын тоо	520	527	533	547	552

-0.4%
Хөрөнгийн өгөөж

-0.4%
Эздийн өмчийн өгөөж



“БАНУУН БУСИЙН ЭРЧИМ ХҮЧНИЙ СИСТЕМ” ТӨХК

Төрөл	Төрийн өмчит хувьцаат компани
Байгуулагдсан он	1995.05.01
Үйл ажиллагааны чиглэл	<ul style="list-style-type: none"> Цахилгаан эрчим хүч үйлдвэрлэх Цахилгаан эрчим хүч импортлох Цахилгаан эрчим хүч дамжуулах Цахилгаан эрчим хүч түгээх 0.4-110 кВ хүртэлх цахилгаан дамжуулах агаарын шугам, дэд станцын засвар үйлчилгээ, туршилт тохируулга бусад дагалдах үйлчилгээ
Хувьцаа эзэмшигчийн эрхийг хэрэгжүүлэгч	<p>Эрчим хүчний яам – 70%</p> <p>Төрийн өмчийн бодлого, зохицуулалтын газар – 30%</p>
Төлөөлөн удирдах зөвлөлийн гишүүд	<p>ТУЗ-ийн дарга Б.Ерэн-Өлзий-ЭХЯ</p> <p>Гишүүд: Б.Отгонцэцэг-ЭХЯ Г.Энхтайван-ЭХЯ Д.Оюунчимэг-ЭХЯ М.Балдорж-ЭХЯ Г.Нямдаваа-ТӨБЗГ Н.Жигжидсүрэн-ХБГ Э.Алтандэлгэр-ХБГ Д.Нямжав-ХБГ</p>
Гүйцэтгэх захирал	Д.Ганхүлэг

-0.3%
ROA Хөрөнгийн өгөөж

-0.6%
ROE Эздийн өмчийн өгөөж

Төрийн эзэмшлийн хувь: **100%**

Эздийн өмчийн дүн: **55.7 тэрбум ₮**

Нийт хөрөнгө: **105.2 тэрбум ₮**

Төсвийн төлбөрт: **8.7 тэрбум ₮**

Танилцуулга

“ББЭХС” ТӨХК нь Ховд, Баян-Өлгий аймгуудад 2 салбар, ДУЦС ХХК, Увс ЦТС ХХК, Ховд ЦТС ХХК гэсэн 3 охин компанийн нийт 400 гаруй ИТА-тайгаар үйл ажиллагаагаа явуулж байна. ББЭХС-ийн 110 кВ-ын 913.7 км, 35 кВ-ын 980.8 км, 110 кВ-ын 9, 35 кВ-ын 20 дэд станцуудаар ЦЭХ-ийг дамжуулан баруун бүс нутгийн 3 аймгийн төв, 5 аймгийн 52 сум, 40 гаруй багийн төв суурин газрыг ЦЭХ-ээр хангаж байна.

Хэрэгжүүлж буй төсөл, хөтөлбөрүүд

- Дэлхийн банкны санхүүжилттэй “ЭРЧИМ ХҮЧНИЙ ТӨСӨЛ II”-ын хүрээнд 110/35/6 кВ-ын Мянгад дэд станцын шинэчлэлийн ажил
- Дэлхийн банкны санхүүжилттэй “ЭРЧИМ ХҮЧНИЙ ТӨСӨЛ II”-ын хүрээнд Ховд аймгийн Мянгад сумын нутагт 10 МВт-ын чадалтай Нарны цахилгаан станц барих ажил
- АХБ-ны хөнгөлөлттэй зээлээр Увс аймгийн Өмнөговь суманд 10 МВт-ын чадалтай Салхин цахилгаан станц барих төсөл

Тулгамдаж буй асуудал

- 2020 онд шаардлагатай татаасын хэмжээг 2019 оны 05 дугаар сарын 10-ны өдрийн 01/732 тоот албан бичгээр 18.3 тэрбум төгрөгөөр хүргүүлсэн боловч 13.5 төгрөгөөр батлагдсан бөгөөд энэхүү татаасаас 2019 оны төлбөр 4.9 тэрбум төгрөгийг төвийн бүсийн нэгдсэн сүлжээнд, 4.0 тэрбум төгрөгийг ОХУ-аас худалдаж авсан цахилгааны 2019 хуримтлагдсан өр төлбөрт 3.2 тэрбум төгрөгийг 2020 оны 05 дугаар сар хүртэл хугацаанд худалдаж авсан импортын цахилгааны төлбөрт төлж барагдуулсан. Өөрөөр хэлбэл 2020 онд батлагдсан татаасыг ОХУ-аас худалдаж авсан импортын цахилгааны төлбөрт төлж барагдуулаад байна.
- ОХУ-аас худалдан авч байгаа цахилгааны үнэ энэ оны 01 дүгээр сарын 01-нээс 0.10 рубль/кВт.ц-аар 07 дугаар сарын 01-нээс 0.07 рубль/кВт.ц-аар тус тус нэмэгдэж санхүү, эдийн засгийн хүндрэлтэй нөхцөл байдалд үйл ажиллагаа явуулж байна.

Үзүүлэлт	2017	2018	2019	2020	2021
Дамжуулсан ЦЭХ /сая кВт.ц/	150.5	163.2	172.3	187.4	220.6
Дамжуулалт түгээлтийн алдагдал /%/	20.5	19.3	18.7	18.2	
Борлуулсан ЦЭХ /сая кВт.ц/	119.6	128.7	140.1	149.7	
Нийт орлого /сая.төг/	14,613.1	16,287.8	26,507.1	22,821.7	41,938.9
Нийт зардал /сая.төг/	26,864.8	29,203	31,173.5	40,746.7	42,280.4
Цэвэр ашиг /сая.төг/	-12,251.7	-12,915.2	-4,667.6	-1,225.1	-341.5
Авлага /сая.төг/	1,779.2	1,611.3	783.7	3,434.6	4,892.6
Өглөг /сая.төг/	38,519.3	44,071.2	49,222.3	48,349.7	49,476.1
Ажиллагсдын тоо	140	142	145	413	421



“БАГАНУУРЫН ДУЛААНЫ СТАНЦ” ТӨХК

Төрийн эзэмшлийн хувь:
100%

Эздийн өмчийн дүн:
7.9 тэрбум ₮

Нийт хөрөнгө:
10.4 тэрбум ₮

Төсвийн төлбөрт:
1.6 тэрбум ₮

Төрөл	Төрийн өмчит хувьцаат компани
Байгуулагдсан он	1980.12.12
Үйл ажиллагааны чиглэл	<ul style="list-style-type: none"> • Дулаан үйлдвэрлэх, • Дулаан түгээх, • Дулаанаар зохицуулалттай хангах
Хувьцаа эзэмшигчийн эрхийг хэрэгжүүлэгч	<p>Эрчим хүчний яам – 70%</p> <p>Төрийн өмчийн бодлого, зохицуулалтын газар – 30%</p>
Төлөөлөн удирдах зөвлөлийн гишүүд	<p>ТУЗ-ийн дарга Л.Мөнхцог-ЭХЯ</p> <p>Гишүүд: н.Түмэнжаргал-ЭХЯ Д.Мөнхжаргал-ЭХЯ н.Болортуяа-ЭХЯ Д.Ариунзул-ЭХЯ Ж.Мөнхтүвшин-ТӨБЗГ н.Дашням-ХБГ н.Баатархуяг-ХБГ Л.Дашдэндэв-ХБГ</p>
Гүйцэтгэх захирал	Н.Ганбаатар

Танилцуулга

Манай байгууллага нь дулааны эрчим хүчний мэдлэг туршлага хуримтлуулсан чадварлаг ИТА, ажиллагсадтай ба нийт 141 ажилтантай. Үүнээс 101 эрэгтэй 40 эмэгтэй, МУ-ын зөвлөх инженер 3, Мэргэшсэн инженер 2, мэргэшсэн нягтлан бодогч 1 байна. Нийт ажиллагсдын 50-аас дээш хувь нь 16-с дээш жил ажилласан. Алтангадас одонт 5, Хөдөлмөрийн хүндэт медальт 8, эрчим хүчний тэргүүний ажилтан 54 байна.

Хэрэгжүүлж буй төсөл, хөтөлбөр

- Үйлдвэрлэл, техник технологид барих “ТЕХНИКИЙН ҮНДСЭН БОДЛОГО /2018-2023 он/” хөтөлбөр.
- “БНДС” ТӨХК-ийн Үндсэн болон туслах тоног төхөөрөмж, тусгай зөвшөөрлийн үйл ажиллагааны “ЭРСДЭЛИЙН ҮНЭЛГЭЭ, ЭРЭМБЭЛЭЛТ”-ийн дагуу гүйцэтгэх техникийн арга хэмжээний хөтөлбөр.
- Дүүргийн, 2030 он хүртлэх хот төлөвлөлттэй уяалдан, одоогийн хотын төвийн хойд бүсээр шинээр байгуулах төвлөрсөн дулаан хангамжийн ерөнхий магистралын **Ф370х8мм-ийн, хос, 3600м урт шугам сүлжээний** төсөл.

Тулгамдаж буй асуудал

- Үйлдвэрлэлийн үндсэн ША(шуурхай ажиллагаа)-нд ашиглах 2-оос доошгүй автомашины асуудал шийдэх.
- Нийлүүлэгчээс татан авч буй нүүрсийг хэмжих иж бүрэн пүүний систем, нүүрсний хос тоолуур суурилуулах.
- Нүүрс түрэх бульдозер-1, нүүрс тээвэрлэх (>40тн) автомашин-1 зэргийн асуудал шийдэх.
- 2020-2021 оны өвөлжилтийн бэлтгэл хангахад төлөвлөгөөнд тусгагдаагүй, аваарийн нөөцөд тооцогдох, нийт 96,8 сая төгрөгийн 9 нэр төрлийн багц бэлдэц, сэлбэг материал, тоног төхөөрөмжийн асуудлыг бүрэн хэмжээнд шийдвэрлэх.

Үзүүлэлт	2017	2018	2019	2020	2021
ДЭХ үйлдвэрлэл/мян.Гкал/	168.1	164	154.8	164.4	168.1
Дотоод хэрэгцээний ДЭХ /мян.Гкал/	6.1	5.7	4.6	4.7	6.1
Түгээсэн ДЭХ /мян.Гкал/	162	158.3	150.2	159.6	162
Нийт орлого /сая.төг/	6,175.2	6,230.1	6,280.8	6,621.2	6,175.2
Нийт зардал /сая.төг/	6,183.4	6,402.1	6,976.6	7,317.4	8,255.7
Цэвэр ашиг /сая.төг/	- 22.8	- 172.4	- 676.78	-677.3	- 1,490.2
Авлага /сая.төг/	327.5	220	181.4	789.5	406.8
Өглөг /сая.төг/	2,893.6	2,400.5	1,889.7	2,271.5	2,426.5
Ажиллагсдын тоо	141	141	141	141	141

-14.3%
Хөрөнгийн өгөөж

-18.7%
Эздийн өмчийн өгөөж



“НАЛАЙХЫН ДУЛААНЫ СТАНЦ” ТӨХК

Төрөл	Төрийн өмчит хувьцаат компани
Байгуулагдсан он	1976.09.24
Үйл ажиллагааны чиглэл	<ul style="list-style-type: none"> • Дулаан үйлдвэрлэх, • Дулаан түгээх, • Дулаанаар зохицуулалттай хангах
Хувьцаа эзэмшигчийн эрхийг хэрэгжүүлэгч	<p>Эрчим хүчний яам – 70%</p> <p>Төрийн өмчийн бодлого, зохицуулалтын газар – 30%</p>
Төлөөлөн удирдах зөвлөлийн гишүүд	<p>ТУЗ-ийн дарга А.Энхбат-ЭХЯ</p> <p>Гишүүд: П.Энхцэлмэг-ЭХЯ Э.Мөнхтөр-ЭХЯ П.Давааням-ЭХЯ Б.Сүндэръям-ЭХЯ С.Сүнжидмаа-ТӨБЗГ А.Туяабаатар-ХБГ Б.Пүрэвсүрэн-ХБГ Б.Мөнхтуяа-ХБГ</p>
Гүйцэтгэх захирал	Ц.Энхтүвшин

<p>ROA -5% Хөрөнгийн өгөөж</p>	<p>ROE -5.8% Эздийн өмчийн өгөөж</p>
---	---

Төрийн эзэмшлийн хувь: **100%**

Эздийн өмчийн дүн: **10.3 тэрбум ₮**

Нийт хөрөнгө: **11.8 тэрбум ₮**

Төсвийн төлбөрт: **1.1 тэрбум ₮**

Танилцуулга

“Налайхын дулааны станц” төрийн өмчит хувьцаат компани нь төлөвлөлт санхүү бүртгэлийн хэлтэс, ашиглалт, авто хангамж, дулааны шугам сүлжээ, ДХХА цахилгаан, засвар, захиргаа аж ахуйн гэсэн 1 хэлтэс, 6 хэсгийн нийт 122 ажиллагсадтайгаар хэрэглэгчдэд дулааны эрчим хүч үйлдвэрлэх, түгээх, дулааны эрчим хүчээр зохицуулалттай хангах үндсэн үйл ажиллагаанаас гадна бусад тусгай зөвшөөрлийн хүрээнд ажил үйлчилгээг амжилттай явуулж байна.

Хэрэгжүүлж буй төсөл, хөтөлбөр

- Тус станцын суурилагдсан хүчин чадлыг 120 МВт-аар өргөтгөл хийх зураг, төсвийг “ББСМО” ХХК гүйцэтгэж байгаа бөгөөд Эрчим хүчний хөгжлийн төв, Барилгын хөгжлийн төвүүдэд магадлал хийгдэж байна.

Тулгамдаж буй асуудал

- Станцын өргөтгөлийн асуудалтай уялдан дулааны түгээх шугам сүлжээнүүдэд өргөтгөл шинэчлэл хийх зураг төсөв хийлгэх
- Налайхын нүүрсний уурхайнууд ажиллахаа больсон учир стандартын шаардлага хангахуйц нүүрсний олдоц муудсан, Багануурын уурхайгаас нүүрсийг автомашинаар тээвэрлэлт хийж байгаа нь зардал өсөх шалтгаан болж байна.

Үзүүлэлт	2017	2018	2019	2020	2021
ДЭХ үйлдвэрлэл/мян.Гкал/	123.1	108.1	96.3	94.9	
Дотоод хэрэгцээний ДЭХ /мян.Гкал/	2.2	2.4	2.5	2.5	
Түгээсэн ДЭХ /мян.Гкал/	120.9	105.7	93.8	92.4	
Нийт орлого /сая.төг/	2,971.5	3,769.2	3,827.7	4,057.6	5,254.8
Нийт зардал /сая.төг/	4,254.3	4,532.7	3,937.4	5,687.1	5,848.9
Цэвэр ашиг /сая.төг/	-10.1	448.2	-114.3	-504.1	-594.0
Авлага /сая.төг/	406.6	377.9	442.1	693.9	659.3
Өглөг /сая.төг/	1,917.2	1,229.2	1,140.9	1,410.2	1,452.6
Ажиллагсдын тоо	114	114	122	122	122



“ӨМНӨД БҮСИЙН ЦАХИЛГААН ТҮГЭЭХ СҮЛЖЭЭ” ТӨХК

Төрийн эзэмшлийн хувь: **100%**

Эздийн өмчийн дүн: **19.5 тэрбум ₮**

Нийт хөрөнгө: **19.9 тэрбум ₮**

Төсвийн төлбөрт: **1.4 тэрбум ₮**

Төрөл	Төрийн өмчит хувьцаат компани
Байгуулагдсан он	1984.11.16
Үйл ажиллагааны чиглэл	<ul style="list-style-type: none"> Цахилгаанаар зохицуулалттай хангах, түгээх 0,4-35 кВ-ын ЦДШ, дэд станцын засвар, угсралт, түүний туршилт тохируулга, дагалдах үйлчилгээ эрхлэх Тоолуур хэмжих хэрэгслийг засварлах, суурилуулах Цахилгаан импортлох Эрчим хүчний барилга байгууламж барих
Хувьцаа эзэмшигчийн эрхийг хэрэгжүүлэгч	<p>Эрчим хүчний яам – 70%</p> <p>Төрийн өмчийн бодлого, зохицуулалтын газар – 30%</p>
Төлөөлөн удирдах зөвлөлийн гишүүд	<p>ТУЗ-ийн дарга Л.Мөнхжаргал-ЭХЯ</p> <p>Гишүүд: Ш.Ганзориг-ЭХЯ Г.Хүслэн-ЭХЯ Б.Дэлгэрэл-ЭХЯ С.Ариунбулган-ЭХЯ Ө.Саранцэцэг-ТӨБЗГ н.Ганболд-ХБГ Л.Долгорсүрэн-ХБГ Б.Гаваа-ХБГ</p>
Гүйцэтгэх захирал	Т.Жаргалсайхан

Танилцуулга

2013 онд үүсгэн байгуулагдсан. 2019 оны жилийн эцсийн байдлаар 19,2 тэрбум төгрөгийн хөрөнгөтэй, 6 тусгай зөвшөөрлийн хүрээнд Өмнөговь аймгийн 14 сумдын нутаг дэвсгэрийг хамран нийт 294 ширхэг хуваарилах байгууламж, дэд станцын цахилгаан тоног төхөөрөмж ашиглан үйл ажиллагаагаа явуулж байна. Нийт батлагдсан орон тоо 108, 2019 оны жилийн эцсээр 90.6 сая.кВт.ц цахилгаан эрчим хүчийг 14,516.2 сая төгрөгөөр худалдан авч, 81,8 сая.кВт.ц цахилгаан эрчим хүчийг 15,003.8 сая төгрөгөөр борлуулж, нийт 18,732.9 сая төгрөгийн орлоготой 18,744.4 сая төгрөгийн зардалтай, 19.6 сая төгрөгийн алдагдалтай ажилласан.

Хэрэгжүүлж буй төсөл хөтөлбөрүүд

- 35/15 кВ-ын Ноён, Номгон, 35/10 кВ-ын Далан, Манлай, Ханбогд, Баян-Овоо, Хүрмэн, Жуулчин, Гурвантэс дэд станцууд, 10 кВ-ын Эрчим, РП-1, РП-2 ХХБ -ын оруулга, гаргалгаа, дотоод хэрэгцээ, 35/0.4 кВ, 15/0.4 кВ, 10/0.4 кВ-ын бүх дэд станцуудын толгой тоолууруудыг ухаалаг тоолуураар шинэчлэн түгээлтийн алдагдалыг бууруулах.

Тулгамдаж буй асуудал

- Өмнөговь аймаг нь сүүлийн жилүүдэд уул уурхай түшиглэн хурдацтай хөгжиж байна. Үүнийг дагаад нарийн мэргэжлийн ажилчид цалин өндөр хангамж сайтай уул уурхайд ихээр ажилд орж байна. Манай компани өнөөдрийн байдлаар мэргэжлийн чадварлаг боловсон хүчний дутагдалтай 10 орон тоо дутуу ажиллаж байна.

Үзүүлэлт	2017	2018	2019	2020	2021
Худалдан авсан ЦЭХ/сая кВт цаг/	43.3	62.7	90.6	110.2	
Түгээлтийн алдагдал /сая кВт цаг/	5.5	7.5	8.8	7.7	
Борлуулсан ЦЭХ/сая кВт цаг/	37.8	55.2	81.8	102.5	
Нийт орлого /сая.төг/	8,501.1	11,957.2	18,732.9	23,911.1	23,326.0
Нийт зардал /сая.төг/	7,776.4	11,863.5	18,744.4	23,903.8	23,059.2
Цэвэр ашиг /сая.төг/	652.2	83.3	-19.5	-39.1	231.3
Авлага /сая.төг/	50.4	212.0	288.4	743.1	1,891.2
Өглөг /сая.төг/	767.9	623.9	550.1	559.5	518.2
Ажиллагсдын тоо	87	90	97	96	99

ROA 1.2%
Хөрөнгийн өгөөж

ROE 1.2%
Эздийн өмчийн өгөөж



“АЛТАЙ-УЛИАСТАЙН ЭРЧИМ ХҮЧНИЙ СИСТЕМ” ТӨХК

Төрийн эзэмшлийн хувь:
100%

Эздийн өмчийн дүн:
62.6 тэрбум ₮

Нийт хөрөнгө:
107.0 тэрбум ₮

Төсвийн төлбөрт:
1.1 тэрбум ₮

Төрөл	Төрийн өмчит хувьцаат компани
Байгуулагдсан он	2009.04
Үйл ажиллагааны чиглэл	<ul style="list-style-type: none"> Цахилгаан эрчим хүч дамжуулах, түгээх, үйлдвэрлэх, цахилгаанаар зохицуулалтаар хангах, тоолуур худалдах, засварлах, суурилуулах, тохируулах, эрчим хүчний барилга шугам сүлжээ барих, засварлах
Хувьцаа эзэмшигчийн эрхийг хэрэгжүүлэгч	<p>Эрчим хүчний яам – 70%</p> <p>Төрийн өмчийн бодлого, зохицуулалтын газар – 30%</p>
Төлөөлөн удирдах зөвлөлийн гишүүд	<p>ТУЗ-ийн дарга Ш.Ганзориг-ЭХЯ</p> <p>Гишүүд: Д.Чимидлхам-ЭХЯ Б.Дэлгэрэл-ЭХЯ Д.Мөнхжаргал-ЭХЯ Э.Мөнхтөр-ЭХЯ Д.Тунгалагтуул-ТӨБЗГ Ж.Амарсайхан-ХБГ О.Энхбилгүүн-ХБГ Б.Бат-Эрдэнэ-ХБГ</p>
Гүйцэтгэх захирал	Т.Ганзориг

Танилцуулга

“Алтай-Улиастайн эрчим хүчний систем” ТӨХК нь Завхан аймаг дахь салбар, “Тайшир-Гуулин УЦС” ХХК, “Тосонцэнгэл УЦС” ХХК, “Богдын голын УЦС” ХХК зэрэг салбар, охин компаниуд болон 5 хэлтэс, 1 албаны бүтэцтэй 338 орон тоотой үйл ажиллагаагаа явуулж байна.

Хэрэгжүүлж буй төсөл хөтөлбөрүүд

- “Азийн хөгжлийн банк”-ны санхүүжилтээр Говь-Алтай аймгийн Есөнбулаг сум 10 МВт хүчин чадалтай нарны цахилгаан станц барих төслийн нэгж байгуулагдан ТЭЗҮ болон бусад холбогдох тооцоо судалгаа хийгдэн, тендер шалгаруулалтын шатандаа явагдаж байна. Мөн Алтай сум 0,5МВт нарны цахилгаан станцын хүчин чадлыг нэмэгдүүлэх,
- Азийн хөгжлийн банк”-ны санхүүжилтээр Завхан аймгийн Алдархаан сумд 5 МВт-ын хүчин чадалтай нарны цахилгаан станц барих төслийн нэгж байгуулагдан ТЭЗҮ болон бусад холбогдох тооцоо судалгаа хийгдэн, тендер шалгаруулалтын шатандаа явагдаж байна.

Тулгамдаж буй асуудал

- АУЭХС-ийг 110 кВ-ын хүчдэлийн түвшинд бүрэн шилжүүлэн чадлын дамжуулах чадварыг нэмэгдүүлэх, жилээс жилд өсөн нэмэгдэж байгаа хэрэглээг хангахын тулд шинэ эх үүсгүүрийн асуудлыг шийдвэрлэх
- “Тайширын усан цахилгаан станц төсөл”-ийн урт хугацаат зээлийн 42.8 тэрбум төгрөгийг чөлөөлж, улсын төсвийн хөрөнгө оруулалт хэлбэрээр шийдвэрлүүлэх
- Монгол Улсын дээд шүүхийн хяналтын шатны захиргааны хэргийн шүүхийн шийдвэрээр үүссэн үл хөдлөх хөрөнгийн нөхөн татварын 437.0 сая төгрөгийн өр төлбөрийн асуудлыг шийдвэрлэх.

Үзүүлэлт	2017	2018	2019	2020	2021
ДЭХ үйлдвэрлэл /мян.Гкал/	70,100.0	75,673.71	81,012.24	83,963.65	
Дотоод хэрэгцээний ДЭХ /мян.Гкал/	561.93	621.29	591.25	504.56	
Түгээсэн дулаан /мян.Гкал/	69,575.23	75,052.42	80,420.99	83,459.09	
Нийт орлого /сая.төг/	10,358.59	1,1791.3	13,077.2	13,463.1	17,285.0
Нийт зардал /сая.төг/	12,599.14	14,085.3	16,547.9	17,482.4	18,548.0
Цэвэр ашиг /сая.төг/	-2,240.6	-2,294.0	-3,471.7	-4,019.5	-1,263.1
Авлага /сая.төг/	106.85	461.2	1,167.6	1,256.9	1,581.8
Өглөг /сая.төг/	43,754.8	44,859.9	44,893.6	45,171.7	44,359.8
Ажиллагсдын тоо	330	338	338	338	339

-1.2%
Хөрөнгийн өгөөж

-2.0%
Эздийн өмчийн өгөөж



“ДУЛААН ШАРЫН ГОЛ” ТӨХК

Төрийн эзэмшлийн хувь:
100%

Эздийн өмчийн дүн:
5.3 тэрбум ₮

Нийт хөрөнгө:
7.1 тэрбум ₮

Төсвийн төлбөрт:
547.0 сая ₮

Төрөл	Төрийн өмчит хувьцаат компани
Байгуулагдсан он	2003
Үйл ажиллагааны чиглэл	<ul style="list-style-type: none"> • Дулааны эрчим хүч үйлдвэрлэх, түгээх, хангах • Цэвэр ус олборлох, түгээх • Бохир ус татан зайлуулах • Усны тоолуур суурилуулах, засварлах • 0,7-16,0 кгс/см даралттай зуухны усгралт, засвар түүний туршилт тохируулга, дагалдах ажил үйлчилгээ хийх
Хувьцаа эзэмшигчийн эрхийг хэрэгжүүлэгч	<p>Эрчим хүчний яам – 70%</p> <p>Төрийн өмчийн бодлого, зохицуулалтын газар – 30%</p>
Төлөөлөн удирдах зөвлөлийн гишүүд	<p>ТУЗ-ийн дарга Д.Даваадорж-ЭХЯ</p> <p>Гишүүд: Б.Нармандах-ЭХЯ Г.Гэрэлт-Од-ЭХЯ Б.Намжилжав-ЭХЯ С.Ариунболд-ЭХЯ Н.Ган-Эрдэнэ-ТӨЗГ Д.Оюунчимэг-ХБГ Ш.Жавзансүрэн-ХБГ Ч.Алтантуяа-ХБГ</p>
Гүйцэтгэх захирал	Б.Батхуяг

Танилцуулга

Шарын гол сумын 1134 айл өрх, 128 аж ахуй нэгж, 14 төсвийн байгууллагыг дулааны эрчим хүч, хэрэгцээний халуун, хүйтэн усаар хангах тэдгээрийн бохир усыг татан зайлуулахаар 7,5 км хос дулааны шугам, 17 км цэвэр усны шугам, 12 км бохир усны шугам, 19,6 мВт дулааны эрчим хүч үйлдвэрлэх хүчин чадалтай DZL маркийн 4 зуухтай, гэр хорооллын айл өрхүүдэд зөөврийн усаар хангах 4 ус түгээх байр, 24 цагийн ажиллагаатай 2 ухаалаг ус түгээх байртай.

Хэрэгжүүлж буй төсөл, хөтөлбөр

- Дулаан дамжуулах 2,2 км төв шугамын шинэчлэлийн ажил,
- орон сууцны байруудыг зуны улиралд хэрэгцээний халуун усаар хангах,
- насосны станцуудыг хувьсах горимд шилжүүлсэн,
- гэр хорооллын ус түгээх худгуудын 24 цагийн ажиллагаатай ухаалаг системтэй ус түгээх байр болгосон
- Ус хийгүйжүүлэх төхөөрөмж / төмрийн үртсэн деаэратор/-ийг шинээр суурилуулан ашиглалтанд оруулсан.
- Сүлжээний усны насосны хүчин чадлыг нэмэгдүүлэн насосанд давтамж хувиргуур шинээр суурилуулсан.
- Бохир усны насос станцыг бүрэн автоматжуулж, алсын удирдлагад шилжүүлсэн зэрэг ажлуудыг хийж гүйцэтгээд байна.

Тулгамдаж буй асуудал

- Шарын гол сумын өсөн нэмэгдэх хэрэглээг хангах үүднээс дулааны станц, цэвэрлэх байгууламжийн өргөтгөл шинэчлэл хийх, түгээх шугам сүлжээг өргөтгөх,
- Ашиглалтын хугацаа дууссан тоног төхөөрөмжүүдийг эрчим хүчний хэмнэлттэй, ашиглалтын зардал багатай тоног төхөөрөмжөөр үе шаттайгаар шинэчлэх
- Нийгмийн даатгал, Татвар, Цахилгаан эрчим хүчний хуримтлагдсан өр төлбөрийн асуудал.

Үзүүлэлт	2017	2018	2019	2020	2021
ДЭХ үйлдвэрлэл/мян.Гкал/	39,8	37,6	38,2	38,8	
Дотоод хэрэгцээний ДЭХ /мян.Гкал/	2,9	3,2	3,2	3,2	
Түгээсэн ДЭХ /мян.Гкал/	36,9	34,4	35,0	35,6	
Нийт орлого /сая.төг/	2,517.8	3,123.9	3,093.9	3,041.6	3,032.1
Нийт зардал /сая.төг/	2,601.4	3,168.9	3,418.8	3,499.3	3,216.8
Цэвэр ашиг /сая.төг/	-83.6	-45.0	-324,9	-457.8	-184.7
Авлага /сая.төг/	356.5	326.6	342,3	329.5	433.7
Өглөг /сая.төг/	1,346.7	1,462.6	1,673.2	1,812.1	1,838.8
Ажиллагсдын тоо	117	117	115	111	98



ROA

-2.6%

Хөрөнгийн өгөөж



ROE

-3.5%

Эздийн өмчийн өгөөж



“ХОВД ДУЛААНЫ СТАНЦ” ТӨХ

Төрөл	Төрийн өмчит хувьцаат компани
Байгуулагдсан он	2014.10.01
Үйл ажиллагааны чиглэл	• Дулаан үйлдвэрлэх, түгээх, зохицуулалтай хангах
Хувьцаа эзэмшигчийн эрхийг хэрэгжүүлэгч	Эрчим хүчний яам – 70% Төрийн өмчийн бодлого, зохицуулалтын газар – 30%
Төлөөлөн удирдах зөвлөлийн гишүүд	ТУЗ-ийн дарга Д.Батзориг-ЭХЯ Гишүүд: У.Нямгэрэл-ЭХЯ С.Жанцанхорол-ЭХЯ Б.Энхтуул-ЭХЯ Б.Оюунтунгалаг-ЭХЯ Ө.Батбаатар-ТӨБЗГ Ш.Батренчин-ХБГ Л.Оюундэлгэр-ХБГ Б.Гэрэлчулуун-ХБГ
Гүйцэтгэх захирал	Д.Энхсайхан

1.3%
Хөрөнгийн өгөөж

1.4%
Эздийн өмчийн өгөөж

Төрийн эзэмшлийн хувь: **100%**

Эздийн өмчийн дүн: **11.6 тэрбум ₮**

Нийт хөрөнгө: **12.7 тэрбум ₮**

Төсвийн төлбөрт: **755.4 сая ₮**

Танилцуулга

Тус станц нь 2014 оны 10 дугаар сарын 13-ны өдрийн тоот улсын комиссын актаар ашиглалтад хүлээн авч 42 Мвт хүчин чадалтай 3 ширхэг зуухтайгаар үйл ажиллагаа явуулж эхлэсэн. Манай компани нь 2 хэлтэс 6 алба 107 ажилтан ажиллагсадтайгаар үйл ажиллагаа явуулж байна. 2014-2015 оны халаалтын жилд 589 айл өрх, 23 аж ахуйн нэгж, 15 төсөвт байгууллагатай хамтран ажилласан бол 2019-2020 оны халаалтын жилд хэрэглэгчдийн ачаалал 20 Гкал/цаг буюу 24 төсөвт байгууллага, 87 аж ахуйн нэгж, 1805 айл өрхийг дулааны эрчим хүчээр тасралтгүй найдвартай ханган ажиллаж байна.

Хэрэгжүүлж буй төсөл, хөтөлбөр

- Байгаль Орчин аялал жуулчлалын яамнаас хэрэгжүүлж буй утааг бууруулах төсөл хэрэгжин турших шатандаа явж байна.

Тулгамдаж буй асуудал

- Хэрэглэгчийн ачаалал дулааны эрчим хүч үйлдвэрлэх эх үүсвэрийн хүчин чадлаас хэтэрсэн. Эх үүсвэрийг өргөтгөж, хүчин чадлыг нэмэгдүүлэх.
- Үйлдвэрлэсэн дулааны 62%-г 1805-н айл өрхөд өгч орлогын 14%-г бүрдүүлж байгаа нь алдагдал үүсэх шалтгаан болж санхүүгийн хувьд үйл ажиллагаа явуулахад хүндрэл учирч байгаа тул татаасын асуудлыг шийдвэрлэх.

Үзүүлэлт	2017	2018	2019	2020	2021
ДЭХ үйлдвэрлэл/мян.Гкал/	39,104.85	43,949.77	45,118.69	50,344.9	
Дотоод хэрэгцээний ДЭХ /мян.Гкал/	775.29	817.97	865.74	1,007.4	
Түгээсэн ДЭХ /мян.Гкал/	38,329.56	4,3131.8	44,252.94	49,327.6	
Нийт орлого /сая.төг/	2,056.68	2,209.92	2,395.6	2,891.9	3,823.7
Нийт зардал /сая.төг/	2,247.07	3,051.58	3,242.2	3,289.7	3,660.8
Цэвэр ашиг /сая.төг/	-190.38	-841.66	-847	-397.8	162.8
Авлага /сая.төг/	307.2	270.3	240.9	653.1	731.2
Өглөг /сая.төг/	214.99	859.2	1,159.2	1,486.6	1,097.8
Ажиллагсдын тоо	102	102	107	107	107



“ХӨВСГӨЛ ДУЛААНЫ СТАНЦ” ТӨХК

Төрөл	Төрийн өмчит хувьцаат компани
Байгуулагдсан он	2016.04.11
Үйл ажиллагааны чиглэл	<ul style="list-style-type: none"> Дулааны эрчим хүч үйлдвэрлэх, дамжуулан түгээх, дулаанаар зохицуулалттай хангах
Хувьцаа эзэмшигчийн эрхийг хэрэгжүүлэгч	<p>Эрчим хүчний яам – 70%</p> <p>Төрийн өмчийн бодлого, зохицуулалтын газар – 30%</p> <p>ТУЗ-ийн дарга Р.Батрагчаа-ЭХЯ Гишүүд: И.Лувсанцэрэн-ЭХЯ Г.Эрдэнэбулган-ЭХЯ Ч.Төгөлдөрбалжир-ЭХЯ С.Ариунбулган-ЭХЯ Г.Туул-ТӨБЗГ С.Баянмөнх-ХБГ н.Мягмардорж-ХБГ Д.Батбаяр-ХБГ</p>
Төлөөлөн удирдах зөвлөлийн гишүүд	
Гүйцэтгэх захирал	Д.Цанлигрэнчин

Төрийн эзэмшлийн хувь: **100%**

Эздийн өмчийн дүн: **32.2 тэрбум ₮**

Нийт хөрөнгө: **33.7 тэрбум ₮**

Төсвийн төлбөрт: **1.4 тэрбум ₮**

Танилцуулга

“Хөвсгөл дулааны станц” ТӨХК нь 34мВт дулаан үйлдвэрлэх суурилагдсан хүчин чадалтай, усан халаалтын 3 ширхэг зуухтай, зуух тус бүр нь 10 Гкал/цаг дулаан үйлдвэрлэх хүчин чадалтай 115/70-ын температурын графикаар ажилладаг. Төлөөлөн удирдах зөвлөлийн 2020 оны 06 дугаар сарын 03-ны өдрийн 14 тоот тогтоолоор 155 ажилтантайгаар үйл ажиллагаа явуулахаар батлагдан ажиллаж байна.

Хэрэгжүүлж буй төсөл, хөтөлбөр

- Байгаль орчин аялал жуулчлалын яамны Орчны бохирдлыг бууруулах үндэсний хорооноос хэрэгжүүлж буй 4-н аймгийн Дулааны станцад утаа шүүх шүүлтүүр суурьлуулах төсөл.

Тулгамдаж буй асуудал

- “Хөвсгөл Дулааны Станц” ТӨХК-д Зуух нэг бүр нь 11,63 Мвт дулаан үйлдвэрлэх хүчин чадалтай, 220тн/ц –ийн зарцуулалттай, 16 ата хүртэлх ажлын даралттай 115 С хүртэлх параметртэй дулааны эрчим хүчийг үйлдвэрлэж байна. Станцын нийт суурилагдсан хүчин чадал 34,8 мВт бөгөөд 2020 оны байдлаар давхардсан тоогоор 1920 хэрэглэгчийн дулаан тооцоот ачаалал 30 мВт хүрч нийт хүчин чадлын 88 хувиар ажиллаж байна.

Үзүүлэлт	2017	2018	2019	2020	2021
ДЭХ үйлдвэрлэл/мян.Гкал/	64,551.2	73,425.2	74,056.81	80,701.5	81,086.0
Дотоод хэрэгцээний ДЭХ /мян.Гкал/	5,233.9	3,671.3	3,526.51	1,061.7	1,037.0
Түгээсэн ДЭХ /мян.Гкал/	59,317.9	69,753.9	70,530.3	79,639.8	80,049.0
Нийт орлого /сая.төг/	4,343.8	5,115.0	5,439.4	5,579.1	6,310.7
Нийт зардал /сая.төг/	4,573.7	5,327.1	6,213.8	6,481.6	6,501.9
Цэвэр ашиг /сая.төг/	-229.9	-212.1	-774.4	-902.4	-191.3
Авлага /сая.төг/	157.3	774.4	1,478.3	1,003.5	584.6
Өглөг /сая.төг/	1,010.2	1,022.9	2,174.4	2,366.6	1,432.3
Ажиллагсдын тоо	133	147	154	154	135

-0.6%
Хөрөнгийн өгөөж

-0.6%
Эздийн өмчийн өгөөж



“УЛААНГОМЫН ДУЛААНЫ ХОЁРДУГААР СТАНЦ” ТӨХК

Төрийн эзэмшлийн хувь: **100%**

Эздийн өмчийн дүн: **12.3 тэрбум ₮**

Нийт хөрөнгө: **12.9 тэрбум ₮**

Төсвийн төлбөрт: **629.7 сая ₮**

Төрөл	Төрийн өмчит хувьцаат компани
Байгуулагдсан он	2013.11
Үйл ажиллагааны чиглэл	• Дулаан үйлдвэрлэх, дамжуулах, түгээх
Хувьцаа эзэмшигчийн эрхийг хэрэгжүүлэгч	Эрчим хүчний яам – 70% Төрийн өмчийн бодлого, зохицуулалтын газар – 30%
Төлөөлөн удирдах зөвлөлийн гишүүд	ТУЗ-ийн дарга Г.Мөнхцог-ЭХЯ Гишүүд: Д.Төртулга-ЭХЯ О.Бүжин-ЭХЯ Н.Бэх-Очир-ЭХЯ Х.Энхчимэг-ТӨБЗГ Г.Бадамцэцэг-ЭХЯ н.Дэлгэрмөрөн-ХБГ Ш.Дуламсүрэн-ХБГ Д.Батмөнх-ХБГ
Гүйцэтгэх захирал	Б.Мөнгөн

Танилцуулга

“Хөвсгөл дулааны станц” ТӨХК нь 34МВт дулаан үйлдвэрлэх суурилагдсан хүчин чадалтай, усан халаалтын 3 ширхэг зуухтай, зуух тус бүр нь 10 Гкал/цаг дулаан үйлдвэрлэх хүчин чадалтай 115/70-ын температурын графикаар ажилладаг. Төлөөлөн удирдах зөвлөлийн 2020 оны 06 дугаар сарын 03-ны өдрийн 14 тоот тогтоолоор 155 ажилтантайгаар үйл ажиллагаа явуулахаар батлагдан ажиллаж байна.

Хэрэгжүүлж буй төсөл, хөтөлбөр

- Байгаль Орчны яамнаас хэрэгжүүлж буй утааг бууруулах төсөл хэрэгжин турших шатандаа явж байна.

Тулгамдаж буй асуудал

- Хэрэглэгчийн ачаалал дулааны эрчим хүч үйлдвэрлэх эх үүсвэрийн хүчин чадлаас хэтэрсэн. Хөрөнгийн эх үүсвэрийг нэмэгдүүлэх хүчин чадлыг нэмэгдүүлэх. санхүүгийн хувьд үйл ажиллагаа явуулахад хүндрэл учирч байгаа тул улсын төсвөөс татаас авах асуудлыг шийдвэрлэх шаардлагатай байна.

Үзүүлэлт	2017	2018	2019	2020	2021
ДЭХ үйлдвэрлэл/мян.Гкал/	33.1	37.7	41.2	47.3	55.6
Дотоод хэрэгцээний ДЭХ /мян.Гкал/	2.5	2.5	4.1	2.4	2.8
Түгээсэн ДЭХ /мян.Гкал/	30,6	35,2	37.1	44.9	52.8
Нийт орлого /сая.төг/	1,654.2	1,967.9	2,187.4	2,781.9	3,335.5
Нийт зардал /сая.төг/	2,828.9	2,27.5	2,926,4	3,239.9	3,504.4
Цэвэр ашиг /сая.төг/	-1,174.8	-659.5	-739.1	-458.1	-169.0
Авлага /сая.төг/	226.5	195.3	215.8	267.8	307.6
Өглөг /сая.төг/	791.8	958.8	1,097.6	1,030.6	591.7
Ажиллагсдын тоо	82	90	92	90	90

-1.3%
Хөрөнгийн өгөөж

-1.4%
Эздийн өмчийн өгөөж



“АМГАЛАН ДУЛААНЫ СТАНЦ” ТӨХК

Төрийн эзэмшлийн хувь:
100%

Эздийн өмчийн дүн:
82.4 тэрбум ₮

Нийт хөрөнгө:
87.9 тэрбум ₮

Төсвийн төлбөрт:
2.0 тэрбум ₮

Төрөл	Төрийн өмчит хувьцаат компани
Байгуулагдсан он	2015
Үйл ажиллагааны чиглэл	• Дулааны эрчим хүч үйлдвэрлэх
Хувьцаа эзэмшигчийн эрхийг хэрэгжүүлэгч	Эрчим хүчний яам – 70% Төрийн өмчийн бодлого, зохицуулалтын газар – 30%
Төлөөлөн удирдах зөвлөлийн гишүүд	ТУЗ-ийн дарга Д.Даваасүрэн-ЭХЯ Гишүүд: Д.Чимидлхам-ЭХЯ Ж.Гэрэл-ЭХЯ Б.Пунцагбалжир-ЭХЯ С.Энхзориг-ЭХЯ Ч.Батчимэг-ТӨБЗГ Э.Ганбаатар-ХБГ Л.Нямдорж-ХБГ С.Солонго-ХБГ
Гүйцэтгэх захирал	Ш.Баянмөнх

Танилцуулга

Амгалан дулааны станц ТӨХК нь 348 Мвт-ийн суурилагдсан хүчин чадалтай, эргэлтэт буцлах давхаргат шаталт бүхий QXF116-1.6/130/70 маркийн 3 зуухтай, цагт дунджаар 4800 тн усыг 120° хүртэл халаадаг, жилд дунджаар 626.5 мян.Гкал дулааны эрчим хүч үйлдвэрлэдэг, зуухнаас гарсан утааны хийнээс үнс, тоосонцорыг 99% шүүдэг үнсний уутат шүүлтүүртэй, нүүрсийг нар, салхи бороноос хамгаалсан 20000 м куб эзэлхүүнтэй нүүрсний агуулахтай. Тус станц нь 181 ажилтантай 3 цех, 4 хэлтэстэйгээр үйл ажиллагаагаа явуулж байна.

Тулгамдаж буй асуудал

- Дулаан цахилгаан хослон үйлдвэрлэдэг дулааны цахилгаан станц болгон өөрчилж, бүтээгдхүүний өртөгийг хямдруулж, алдагдлыг бууруулах
- Тус станцын төсөлд үнсэн сан тусгагдаагүй учир зуухны галлагаанаас гарсан үнсийг автомашинаар тээвэрлэн ДЦС-4 ТӨХК үнсэн санд хаяж, ихээхэн хэмжээний үргүй зардал гаргахаас гадна байгаль орчинд сөрөг нөлөөтэй байгаа нь тус тус тулгамдсан асуудал болж байна.

Үзүүлэлт	2017	2018	2019	2020	2021
ДЭХ үйлдвэрлэл/мян.Гкал/	534.7	640.7	729.4	761.6	739.5
Дотоод хэрэгцээний ДЭХ /мян.Гкал/	13.04	12.45	13.55	13.2	13.2
Түгээсэн ДЭХ /мян.Гкал/	522.3	627.9	729.4	748.4	726.3
Нийт орлого /сая.төг/	13.264.8	17.956.4	19.969.2	21,012.0	21,197.2
Нийт зардал /сая.төг/	19.251.9	24.016.1	26.324.7	28,407.5	28,747.5
Цэвэр ашиг /сая.төг/	-6.042.1	-6.323.4	-6.611.3	-7,696.2	-7,906.2
Авлага /сая.төг/	11.9	2.873.6	1.772.4	925.2	843.8
Өглөг /сая.төг/	298.7	2.515.7	1.677.9	4,590.8	5,499.5
Ажиллагсдын тоо	176	181	181	186	186



ROA

-9%

Хөрөнгийн өгөөж



ROE

-9.6%

Эздийн өмчийн өгөөж



“БАЯНЧАНДМАНЬ АЗЗА” ТӨХК

Төрийн эзэмшлийн хувь: **100%** Эздийн өмчийн дүн: **442.4 сая ₮** Нийт хөрөнгө: **1,267.9 сая ₮** Төсвийн төлбөрт: **157.9 сая ₮**

Төрөл	Төрийн өмчит хувьцаат компани
Байгуулагдсан он	2014.01.11
Үйл ажиллагааны чиглэл	• Улсын чанартай авто замын засвар арчлалт
Хувьцаа эзэмшигчийн эрхийг хэрэгжүүлэгч	Төрийн өмчийн бодлого, зохицуулалтын газар – 100%
Төлөөлөн удирдах зөвлөлийн гишүүд	ТУЗ-ийн дарга Гишүүд: Ч.Ренчиндамба-ЗТХЯ Ч.Цэдэндорж-ЗТХЯ Б.Гийвийшинэн-ЗТХЯ Ж.Мөнхтүвшин-ТӨБЗГ Э.Дуламсүрэн-ТӨБЗГ Х.Энхчимэг-ТӨБЗГ Т.Туул-ХБГ О.Бат-Амгалан-ХБГ Г.Түвшинжаргал-ХБГ
Гүйцэтгэх захирал	Б.Мөнхбаяр

Танилцуулга

“Баянчандмань АЗЗА” ТӨХК нь 2014 онд анх үүсгэн байгуулагдсан бөгөөд 44 ажилтан албан хаагчидтайгаар Улаанбаатар-Дархан чиглэлд 157 км, Улаанбаатар-Арвайхээр чиглэлд 51 км нийт 208 км улсын болон олон улсын чанартай авто замын засвар арчлалтын ажлыг хариуцан гүйцэтгэж байна.

Тулгамдаж буй асуудал

- Санхүүжилт хугацаандаа ордоггүйгээс авто замын засвар арчлалтын ажилд зээлээр авсан бараа материалын үнийг төлж барагдуулахад хүндрэлтэй байдаг.
- Машин техник түрээсээр авч үйл ажиллагаа явуулж байгаа нь байгууллагын хувьд хүндрэл үүсгэж, санхүүжилтын тодорхой хувь түрээсийн төлбөрт зарцуулагдаж байна.

208км Хатуу хучилттай - Хайрган хучилттай - Ердийн сайжруулсан **1ш – 85у/м** Гүүрэн байгууламж

Үзүүлэлт	2017	2018	2019	2020	2021
Нийт орлого /сая.төг/	1,038.6	1,298.3	1,450.8	1,163.4	894.5
Нийт зардал /сая.төг/	1,193.2	1,277.3	1,438.4	1,342.2	1,079.4
Цэвэр ашиг /сая.төг/	-154.5	18.9	11.0	-178.7	-184.9
Авлага /сая.төг/	54.6	23.5	83.3	55.4	27.7
Өглөг /сая.төг/	636.2	805.8	975.9	717.2	825.5
Ажиллагсдын тоо	44	44	44	44	44

-14% Хөрөнгийн өгөөж **-41%** Эздийн өмчийн өгөөж



“НАЛАЙХ АЗЗА” ТӨХК

Төрийн эзэмшлийн хувь: **100%** Эздийн өмчийн дүн: **2,677.2 сая ₮** Нийт хөрөнгө: **3,427.7 сая ₮** Төсвийн төлбөрт: **93.6 сая ₮**

Төрөл	Төрийн өмчит хувьцаат компани
Байгуулагдсан он	1959
Үйл ажиллагааны чиглэл	<ul style="list-style-type: none"> Олон улсын болон улсын чанартай автозамын засвар арчлалт хариуцан ажилладаг
Хувьцаа эзэмшигчийн эрхийг хэрэгжүүлэгч	Төрийн өмчийн бодлого, зохицуулалтын газар – 100%
Төлөөлөн удирдах зөвлөлийн гишүүд	<p>ТУЗ-ийн дарга</p> <p>Гишүүд:</p> <p>Ч.Ренчиндамба-ЗТХЯ Ч.Цэдэндорж-ЗТХЯ Б.Гийвийшинэн-ЗТХЯ Ж.Мөнхтүвшин-ТӨБЗГ Э.Дуламсүрэн-ТӨБЗГ Х.Энхчимэг-ТӨБЗГ Т.Туул-ХБГ О.Бат-Амгалан-ХБГ Г.Түвшинжаргал-ХБГ</p>
Гүйцэтгэх захирал	Ц.Баттулга
ROA	-4.7% Хөрөнгийн өгөөж
ROE	-6% Эздийн өмчийн өгөөж

Танилцуулга

“Налайх АЗЗА” төрийн өмчит хувьцаат компани нь 2014 оны 4 дүгээр сарын 24-ний өдөр бүтэц зохион байгуулалтын өөрчлөлтөд орж өнөөдрийг хүртэл тасралтгүй үйл ажиллагаагаа явуулж байна. Манай компани нь Улаанбаатар-Чойр чиглэлд 130 км, Улаанбаатар Өндөрхаан чиглэлд 6 км, Налайх-Тэрэлж чиглэлд 30,2 км нийт 166,2 км олон улсын болон улсын чанартай хатуу хучилттай авто замын байнгын засвар арчлалтын ажлыг хийж гүйцэтгэн ажиллаж байна.

Тулгамдаж буй асуудал

- Хийж гүйцэтгэсэн ажлын санхүүжилт цаг хугацаандаа ордоггүй.
- Машин механизм, Техник тоног төхөөрөмж хүрэлцээ муутайгаас гадна парк шинэчлэлт 2005 оноос хойш хийгдээгүй.



166.2км

Хатуу хучилттай



2.1км

Хайрган хучилттай



-

Ердийн сайжруулсан



1ш – 211 у/м

Гүүрэн байгууламж

Үзүүлэлт	2017	2018	2019	2020	2021
Нийт орлого /сая.төг/	861.1	1,003.1	1,191.7	1,391.9	1,544.3
Нийт зардал /сая.төг/	939.1	972.6	1,189.2	1,390.8	1,706.1
Цэвэр ашиг /сая.төг/	-77.9	30.4	2.5	0.9	-161.8
Авлага /сая.төг/	28.8	115.8	218.4	153.3	151.4
Өглөг /сая.төг/	481.6	448.4	669.3	585.7	750.4
Ажиллагсдын тоо	36	43	65	40	42



“ДАРХАН АЗЗА” ТӨХК

Төрийн эзэмшлийн хувь: **100%**

Эздийн өмчийн дүн: **1,073.9 сая ₮**

Нийт хөрөнгө: **2,144.3 сая ₮**

Төсвийн төлбөрт: **209.5 сая ₮**

Төрөл	Төрийн өмчит хувьцаат компани
Байгуулагдсан он	1971.10.15
Үйл ажиллагааны чиглэл	<ul style="list-style-type: none"> Авто зам засвар, арчлалт Авто зам барилга, гүүрийн ажил
Хувьцаа эзэмшигчийн эрхийг хэрэгжүүлэгч	Төрийн өмчийн бодлого, зохицуулалтын газар – 100%
Төлөөлөн удирдах зөвлөлийн гишүүд	<p>ТУЗ-ийн дарга</p> <p>Гишүүд:</p> <p>М.Энхболд-ЗТХЯ Б.Ууганбаяр-ЗТХЯ М.Угтахбаяр-ЗТХЯ Д.Агар-ТӨБЗГ О.Баттулга-ТӨБЗГ Г.Дэлгэрмаа-ТӨБЗГ С.Нямдэлгэр-ХБГ А.Буяндэлгэр-ХБГ Г.Өлзийбат-ХБГ</p>
Гүйцэтгэх захирал	Б.Баясгалан

Танилцуулга

Гүйцэтгэх захирал-1, ИТА-7, Захиргаа аж ахуйн ажилтан-6, замчид-12, жолооч, механизмчид-14 нийт 40 ажилтан ажиллагсадтайгаар хариуцсан авто замын засвар арчлалтын ажлыг техникийн шаардлагын дагуу гүйцэтгэж зам гүүрээр зорчигчдын аюулгүй, тав тухтай байдлыг хангах ажлыг зохион байгуулан ажиллаж байна.

Тулгамдаж буй асуудал

- Хүний нөөцийг чадавхжуулах, тогтвортой ажиллуулах.
- Парк шинэчлэлт хийх



117 км

Хатуу хучилттай



-

Хайрган хучилттай



-

Ердийн сайжруулсан



2ш – 289 у/м

Гүүрэн байгууламж

Үзүүлэлт	2017	2018	2019	2020	2021
Нийт орлого /сая.төг/	1,316.4	1,349.2	2,559.0	2,526.7	1,548.6
Нийт зардал /сая.төг/	1,283.5	1,319	2,522.9	2,509.8	1,543.0
Цэвэр ашиг /сая.төг/	29.6	30.2	31.4	15,2	5.0
Авлага /сая.төг/	439.2	325.3	302.3	193,0	305.8
Өглөг /сая.төг/	1,301.4	1,110.3	1,793.7	1,102,5	1,070.4
Ажиллагсдын тоо	40	40	40	40	40



ROA

0.2%

Хөрөнгийн өгөөж



ROE

0.5%

Эздийн өмчийн өгөөж



“СЭЛЭНГЭ АЗЗА” ТӨХК

Төрөл	Төрийн өмчит хувьцаат компани
Байгуулагдсан он	1933
Үйл ажиллагааны чиглэл	<ul style="list-style-type: none"> Авто зам засвар арчлалт
Хувьцаа эзэмшигчийн эрхийг хэрэгжүүлэгч	Төрийн өмчийн бодлого, зохицуулалтын газар – 100%
Төлөөлөн удирдах зөвлөлийн гишүүд	ТУЗ-ийн дарга Гишүүд: М.Энхболд-ЗТХЯ Б.Ууганбаяр-ЗТХЯ М.Угтахбаяр-ЗТХЯ Д.Агар-ТӨБЗГ О.Баттулга-ТӨБЗГ Г.Дэлгэрмаа-ТӨБЗГ С.Нямдэлгэр-ХБГ А.Буяндэлгэр-ХБГ Г.Өлзийбат-ХБГ
Гүйцэтгэх захирал	М.Батболд



ROA

0.3%

Хөрөнгийн өгөөж



ROE

0.5%

Эздийн өмчийн өгөөж

Төрийн эзэмшлийн хувь: **100%**

Эздийн өмчийн дүн: **1,657.4 сая ₮**

Нийт хөрөнгө: **2,371.0 сая ₮**

Төсвийн төлбөрт: **241.1 сая ₮**

Танилцуулга

Тус компани нь олон улсын болон улсын чанартай Дархан-Сүхбаатар-Алтанбулаг чиглэлийн А0402, А0403 кодтой 113 км хатуу хучилттай зам, А32 кодтой Шаамар-Зүүнбүрэн-Цагааннуур-Түшиг чиглэлийн 109 км хайрган хучилттай авто зам болон төмөрбетон гүүр, хоолойн засвар арчлалтыг хариуцдаг. Манай байгууллага нь нийт 58 ажилтантай дээд мэргэжлийн 19, тусгай дунд боловсролтой 10, бүрэн ба бүрэн дунд боловсролтой 29 хүн, үүнээс авто замын мэргэжилтэй 12 хүнтэйгээр үйл ажиллагаа явуулж байна.

Тулгамдаж буй асуудал

- Техникийн шинэчлэлт байнга хийгдэх шаардлагатай



113 км



109 км



-



9ш – 1913 у/м

Хатуу хучилттай

Хайрган хучилттай

Ердийн сайжруулсан

Гүүрэн байгууламж

Үзүүлэлт	2017	2018	2019	2020	2021
Нийт орлого /сая.төг/	2,051.3	3,536.3	4,785.8	1,745.9	1,766.0
Нийт зардал /сая.төг/	1,944.4	3,407.7	4,733.7	1,693.8	1,757.0
Цэвэр ашиг /сая.төг/	106.8	128.5	43.6	46.8	8.1
Авлага /сая.төг/	166.5	678.3	1,317.8	616.9	1,204.5
Өглөг /сая.төг/	570.3	734.7	1,905.1	687.6	713.6
Ажиллагсдын тоо	59	58	56	50	51



“ДОРНОГОВЬ АЗЗА” ТӨХК

Төрийн эзэмшлийн хувь: **100%**

Эздийн өмчийн дүн: **789.3 сая ₮**

Нийт хөрөнгө: **1,142.8 сая ₮**

Төсвийн төлбөрт: **328.2 сая ₮**

Төрөл	Төрийн өмчит хувьцаат компани
Байгуулагдсан он	1983
Үйл ажиллагааны чиглэл	• Авто зам засвар арчлалт
Хувьцаа эзэмшигчийн эрхийг хэрэгжүүлэгч	Төрийн өмчийн бодлого, зохицуулалтын газар – 100%
Төлөөлөн удирдах зөвлөлийн гишүүд	ТУЗ-ийн дарга Гишүүд: Д.Загдраднаа-ЗТХЯ Ц.Батжаргал-ЗТХЯ Д.Оюунбилэг-ЗТХЯ Д.Одмаа-ТӨБЗГ М.Баярмаа-ТӨБЗГ Т.Билгүтэ-ТӨБЗГ Д.Ганчимэг-ХБГ С.Ганхуяг-ХБГ Х.Баянбай-ХБГ
Гүйцэтгэх захирал	А.Баттогтох

Танилцуулга

1983 онд БНМАУ-ын Сайд нарын 298 тоот тогтоолоор байгуулагдсан. ЗТХЯамтай байгуулсан “Олон улс, улсын чанартай авто зам, замын байгууламжуудыг хариуцан ажиллах гэрээгээр Улсын чанартай А0102, А0103 дугаартай Чойр-Сайншанд-Замын Үүд чиглэлийн 270км-579км хүртэлх нийт 309км авто замыг хариуцан ажиллаж байна.

Тулгамдаж буй асуудал

- Техник хэрэгслийн парк шинэчлэлт



301 км

Хатуу хучилттай



-

Хайрган хучилттай



820 км

Ердийн сайжруулсан



5ш – 132 у/м

Гүүрэн байгууламж

Үзүүлэлт	2017	2018	2019	2020	2021
Нийт орлого /сая.төг/	1,432,5	1,400,7	1,354,2	2,302.3	1,726.4
Нийт зардал /сая.төг/	1,425,2	1,395,0	1,344,6	2,291.2	1,715.1
Цэвэр ашиг /сая.төг/	6,5	5,5	7,7	10.1	10.2
Авлага /сая.төг/	33,0	305,8	88,0	37,6	-
Өглөг /сая.төг/	381,5	315,4	545,8	476.5	353.5
Ажиллагсдын тоо	43	43	48	45	56



ROA

0.9%

Хөрөнгийн өгөөж



ROE

1.3%

Эздийн өмчийн өгөөж



“ХАРХОРИН АЗЗА” ТӨХК

Төрийн эзэмшлийн хувь:
100%

Эздийн өмчийн дүн:
1,529.9 сая ₮

Нийт хөрөнгө:
1,813.0 сая ₮

Төсвийн төлбөрт:
360.6 сая ₮

Төрөл	Төрийн өмчит хувьцаат компани
Байгуулагдсан он	1983
Үйл ажиллагааны чиглэл	<ul style="list-style-type: none"> Авто зам засвар, арчлалт Авто зам барилга, гүүрийн ажил
Хувьцаа эзэмшигчийн эрхийг хэрэгжүүлэгч	Төрийн өмчийн бодлого, зохицуулалтын газар – 100%
Төлөөлөн удирдах зөвлөлийн гишүүд	<p>ТУЗ-ийн дарга</p> <p>Гишүүд:</p> <p>Н.Сугаржав-ЗТХЯ Т.Лхагвасүрэн-ТӨБЗГ С.Мяндасмаа-ЗТХЯ С.Мөнхбат-ЗТХЯ Д.Сувдмаа-ТӨБЗГ М.Лхагважав-ТӨБЗГ Г.Сундуй-ХБГ Ж.Амарсайхан-ХБГ Ж.Үхэртар-ХБГ</p>
Гүйцэтгэх захирал	Ж.Бадрах

Танилцуулга

“Хархорин-АЗЗА” ТӨХК нь одоогийн байдлаар 24 нэгж машин механизм, Асфальт бетон завод, бутлан ангилах төхөөрөмж, Тарвагатайн хөтлийн болон Хужирт сумын төвийн Шуурхай ажлын хэсэг гэсэн нэгж нийт 43 ажиллагсадтайгаар Элсэн тасархай-Хархорин, Хархорин-Цэцэрлэг, Хархорин-Хужирт, Хархорин-Өгийнуур чиглэлийн нийт 295.1 км хатуу хучилттай замын засвар арчлалтыг хариуцан ажиллаж байна.

Тулгамдаж буй асуудал

- Засвар арчлалтын хөрөнгийн хүрэлцээ муу.
- Техник, технологийн шинэчлэл хийх шаардлагатай.



227.8 км

Хатуу хучилттай



-

Хайрган хучилттай



32.9 км

Ердийн сайжруулсан



1ш – 290 у/м

Гүүрэн байгууламж

Үзүүлэлт	2017	2018	2019	2020	2021
Нийт орлого /сая.төг/	1,421.4	1,124.3	2,225.3	2,107.6	2,453.4
Нийт зардал /сая.төг/	1,371.1	1,098.1	2,180.4	2,058.2	2,406.9
Цэвэр ашиг /сая.төг/	43.3	23.5	40.3	44.4	41.8
Авлага /сая.төг/	41.5	4.1	20.6	33.4	-
Өглөг /сая.төг/	233.5	232.6	261.7	276.5	283.1
Ажиллагсдын тоо	42	42	43	46	48



ROA

2.3%

Хөрөнгийн өгөөж



ROE

2.7%

Эздийн өмчийн өгөөж



“ӨВӨРХАНГАЙ АЗЗА” ТӨХК

Төрийн эзэмшлийн хувь:
100%

Эздийн өмчийн дүн:
2,048.3 сая ₮

Нийт хөрөнгө:
2,324.5 сая ₮

Төсвийн төлбөрт:
341.1 сая ₮

Төрөл	Төрийн өмчит хувьцаат компани
Байгуулагдсан он	1969
Үйл ажиллагааны чиглэл	• Авто зам засвар арчлалт
Хувьцаа эзэмшигчийн эрхийг хэрэгжүүлэгч	Төрийн өмчийн бодлого, зохицуулалтын газар – 100%
Төлөөлөн удирдах зөвлөлийн гишүүд	ТУЗ-ийн дарга Гишүүд: Н.Сугаржав-ЗТХЯ Т.Лхагвасүрэн-ТӨБЗГ С.Мяндасмаа-ЗТХЯ С.Мөнхбат-ЗТХЯ Д.Сувдмаа-ТӨБЗГ М.Лхагважав-ТӨБЗГ Г.Сундуй-ХБГ Ж.Амарсайхан-ХБГ Ж.Үхэртар-ХБГ
Гүйцэтгэх захирал	Д.Лхам-Оролмаа

Танилцуулга

Улаанбаатар-Арвайхээр чиглэлийн А0301 дугаартай улсын чанартай авто замын 147,1 км, Арвайхээр-Баянхонгор чиглэлийн А0302 дугаартай замд 138 км, Арвайхээр-Хужирт-Хархорин чиглэлийн А08 дугаартай замд 54 км, Арвайхээр-Гучин-Ус-Шивээхүрэн-Улсын хил чиглэлийн А29 дугаартай замд 485км, Арвайхээр-Мандалговь чиглэлийн улсын чанартай замд 291 км, нийт 1113,1 км хатуу хуичлттай болон ердийн хөрсөн авто замын засвар арчлалтын ажлыг хариуцан хөдөлгөөний аюулгүй байдлыг ханган ажилладаг. Манай компани 48 ажилтантай үүнээс эрэгтэй 41, эмэгтэй 7, ИТА-7 мэргэжилтэй ажилтан 27, замчин 8, харуул хамгаалалт, үйлчилгээний ажилтан 6 ажиллаж байна.

Тулгамдаж буй асуудал

- Парк шинэчлэлт хийгдэх.

337.1 км
Хатуу хуичлттай

-
Хайрган хуичлттай

622 км
Ердийн сайжруулсан

1ш –166.7 у/м
Гүүрэн байгууламж

Үзүүлэлт	2017	2018	2019	2020	2021
Нийт орлого /сая.төг/	1,709.5	2,136.6	3,086.5	2,874.9	2,343.4
Нийт зардал /сая.төг/	1,675.5	2,100.3	3,019.6	2,790.4	2,255.6
Цэвэр ашиг /сая.төг/	34.04	36.3	60.1	76.0	79.0
Авлага /сая.төг/	27.04	7.7	103.5	58.9	56.5
Өглөг /сая.төг/	252.1	203.6	316.5	221.1	276.3
Ажиллагсдын тоо	48	48	48	47	45

3.4%
ROA Хөрөнгийн өгөөж

3.9%
ROE Эздийн өмчийн өгөөж



“АРХАНГАЙ АЗЗА” ТӨХК

Төрийн эзэмшлийн хувь:
100%

Эздийн өмчийн дүн:
1,211.6 сая ₮

Нийт хөрөнгө:
1,411.1 сая ₮

Төсвийн төлбөрт:
237.5 сая ₮

Төрөл	Төрийн өмчит хувьцаат компани
Байгуулагдсан он	1932
Үйл ажиллагааны чиглэл	• Авто зам засвар арчлалт, хайрган болон хатуу хучилттай авто зам, гүүр барих.
Хувьцаа эзэмшигчийн эрхийг хэрэгжүүлэгч	Төрийн өмчийн бодлого, зохицуулалтын газар – 100%
Төлөөлөн удирдах зөвлөлийн гишүүд	ТУЗ-ийн дарга Гишүүд: Н.Сугаржав-ЗТХЯ Т.Лхагвасүрэн-ТӨБЗГ С.Мяндасмаа-ЗТХЯ С.Мөнхбат-ЗТХЯ Д.Сувдмаа-ТӨБЗГ М.Лхагважав-ТӨБЗГ Г.Сундуй-ХБГ Ж.Амарсайхан-ХБГ Ж.Үхэртар-ХБГ
Гүйцэтгэх захирал	Ю.Ганзориг

Танилцуулга

Манай байгууллага нь Архангай аймгаар нэвтрэн өнгөрөх улсын чанартай 165,5 км замыг хариуцан тээврийн хэрэгслүүд саадгүй зорчих нөхцөлийг бүрдүүлэн ажиллаж байна. 2020 оны 07 дугаар сарын байдлаар нийт 39 ажилтантай, Зам барилгын 23 машин механизмтай үйлчилгээний зориулалтын 5 машинтай үйл ажиллагаагаа явуулж байна.

Тулгамдаж буй асуудал

- Догойн шуурхай хэсэгт ажилчидын байр, Авто машины граш нэн чухал шаардлагатай байна.

168.1 км
Хатуу хучилттай

13.9 км
Хайрган хучилттай

136.1 км
Ердийн сайжруулсан

6ш –933.3 у/м
Гүүрэн байгууламж

Үзүүлэлт	2017	2018	2019	2020	2021
Нийт орлого /сая.төг/	1,493.2	1,288.9	1,304.5	1,370.7	1,285.4
Нийт зардал /сая.төг/	1,344.7	1,261.1	1,535,5	1,177.5	1,263.9
Цэвэр ашиг /сая.төг/	133.7	24.9	(231.0)	191.5	19.4
Авлага /сая.төг/	50.1	2.9	18.0	14.1	60.6
Өглөг /сая.төг/	234.3	199.5	199,9	199.2	199.5
Ажиллагсдын тоо	39	41	39	36	36

1.4%
ROA Хөрөнгийн өгөөж

1.6%
ROE Эздийн өмчийн өгөөж



“БУЛГАН АЗЗА” ТӨХК

Төрөл	Төрийн өмчит хувьцаат компани
Байгуулагдсан он	1939
Үйл ажиллагааны чиглэл	• Авто зам засвар арчлалт, хайрган болон хатуу хучилттай авто зам, гүүр барих.
Хувьцаа эзэмшигчийн эрхийг хэрэгжүүлэгч	Төрийн өмчийн бодлого, зохицуулалтын газар – 100%
Төлөөлөн удирдах зөвлөлийн гишүүд	ТУЗ-ийн дарга Гишүүд: В.Дарханбаатар-ТӨБЗГ С.Баярчимэг-ЗТХЯ Л.Баянзул-ЗТХЯ Б.Минжбадам-ЗТХЯ Х.Нарангарав-ТӨБЗГ Д.Тунгалагтуул-ТӨБЗГ Б.Амгаланбаяр-ХБГ Д.Ган-Эрдэнэ-ХБГ А.Баасанжав-ХБГ
Гүйцэтгэх захирал	Э.Пүрэвдэмбэрэл

0.4%
Хөрөнгийн өгөөж

0.6%
Эздийн өмчийн өгөөж

Төрийн эзэмшлийн хувь: **100%**

Эздийн өмчийн дүн: **1,332.6 сая ₮**

Нийт хөрөнгө: **1,930.7 сая ₮**

Төсвийн төлбөрт: **219.7 сая ₮**

Танилцуулга

Манай компани 40 гаруй ажиллагсадтай. Ажиллагсадыг 54% нь 35 дээш насны буюу замын салбарт 10-аас дээш жил ажилласан ажил мэргэжлийн хувьд мэргэжсэн ажиллагсадтайгаар авто замын засвар, арчлалтын ажлыг төлөвлөлт технологийн дагуу зам, гүүрийн байнгын хэвийн байдлыг ханган үйлдвэрлэлийн ажлыг явуулж байна. Тус компани нь А-0901 дугаарта Булган-Дашинчилэн чиглэлийн 71,5 км, А-0902 дугаартай Булган-Мөрөн чиглэлийн 158 км, А-1002 дугаартай Эрдэнэт-Булган чиглэлийн 24,1 км, А-13 дугаартай Хутаг-Өндөр-Тэшиг-Улсын хил чиглэлийн 134,9 км зам хариуцдагаас гадна Эгийн гүүр, Гуртын гүүр, Орхоны гүүр, орон нэгжийн чанартай Хялганатын гүүр, Хануйн гүүр гэсэн 72,5-310 м-ийн урттай бетонон гүүрийн арчлалтыг хариуцдаг. Нийт хариуцдаг замын 204,1 км асфальт бетон хучилттай зам, 38,76 км хайрган хучилттай зам, 145,64 км ердийн болон сайжруулсан хөрсөн зам, нийт 388,5 км зам хариуцдаг.

Тулгамдаж буй асуудал

- Зам засвар арчлалтын ажлын үнэлгээг норм, нормативаар үнэлж арчлалтыг хийлгэж байх.

204.1 км
Хатуу хучилттай

38.8 км
Хайрган хучилттай

145.6 км
Ердийн сайжруулсан

5ш -1210.6 у/м
Гүүрэн байгууламж

Үзүүлэлт	2017	2018	2019	2020	2021
Нийт орлого /сая.төг/	1,384.3	1,759.9	2,121.4	1,803.5	1,519.9
Нийт зардал /сая.төг/	1,379.1	2,345.8	2,105.8	1,836.1	1,510.8
Цэвэр ашиг /сая.төг/	4.6	-585.9	13.9	-32.5	8.2
Авлага /сая.төг/	238.6	133.1	1,033.6	394.6	301.5
Өглөг /сая.төг/	1,030.7	849.7	1,386.6	721.1	598.1
Ажиллагсдын тоо	68	58	45	45	42



“ОРХОН АЗЗА” ТӨХК

Төрийн эзэмшлийн хувь:
100%

Эздийн өмчийн дүн:
239.1 сая ₮

Нийт хөрөнгө:
1,037.4 сая ₮

Төсвийн төлбөрт:
209.3 сая ₮

Төрөл	Төрийн өмчит хувьцаат компани
Байгуулагдсан он	2006
Үйл ажиллагааны чиглэл	• Авто зам засвар арчлалт, хайрган болон хатуу хучилттай авто зам, гүүр барих.
Хувьцаа эзэмшигчийн эрхийг хэрэгжүүлэгч	Төрийн өмчийн бодлого, зохицуулалтын газар – 100%
Төлөөлөн удирдах зөвлөлийн гишүүд	ТУЗ-ийн дарга Гишүүд: В.Дарханбаатар-ТӨБЗГ С.Баярчимэг-ЗТХЯ Л.Баянзул-ЗТХЯ Б.Минжбадам-ЗТХЯ Х.Нарангарав-ТӨБЗГ Д.Тунгалагтуул-ТӨБЗГ Б.Амгаланбаяр-ХБГ Д.Ган-Эрдэнэ-ХБГ А.Баасанжав-ХБГ
Гүйцэтгэх захирал	Ц.Батзориг

Танилцуулга

Дархан-Эрдэнэтийн чиглэлийн А-1001 дугаартай 108 км улсын чанартай авто зам, Эрдэнэт-Булганы чиглэлийн А-1002 дугаартай 29,7 км хатуу хучилттай авто замуудын засвар арчлалтыг хариуцан ажилладаг. Манай компанид Замын инженер, техникч, ня-бо, эдийн засагч зэрэг дээд болон тусгай мэргэжлийн 39 ажиллагсадтайгаар ажиллаж байна.

Тулгамдаж буй асуудал

- Авто зам барилгын засвар арчлалтын төсөв хүрэлцэдгүй тул цаашид төсөв нэмэгдүүлэх,
- Техник, тоног төхөөрөмжийн насжилт 10-35 жилийн насжилттай байгаа тул парк шинэчлэлт хийх
- Татварын олон жилийн хуримтлагдсан өрийг барагдуулах
- Хөшөөтийн шуурхай ажлын хэсгийн байр, гражид эх засвар хийх



Хатуу хучилттай



Хайрган хучилттай



Ердийн сайжруулсан



-5,274.2 у/м

Гүүрэн байгууламж

Үзүүлэлт	2017	2018	2019	2020	2021
Нийт орлого /сая.төг/	1,142,9	1,020,1	1,139,8	1,215.4	1,200.3
Нийт зардал /сая.төг/	1,121,9	1,344,9	1,136,3	1,180.2	1,198.0
Цэвэр ашиг /сая.төг/	24,6	-320,9	3,1	31,6	2.1
Авлага /сая.төг/	22,1	203,7	208,0	186,9	168.7
Өглөг /сая.төг/	626,8	865,2	815,9	750,9	798.4
Ажиллагсдын тоо	43	43	38	38	37



ROA

0.2%

Хөрөнгийн өгөөж



ROE

0.9%

Эздийн өмчийн өгөөж



“ХӨВСГӨЛ АЗЗА” ТӨХК

Төрийн эзэмшлийн хувь: **100%**

Эздийн өмчийн дүн: **985.9 сая ₮**

Нийт хөрөнгө: **1,507.5 сая ₮**

Төсвийн төлбөрт: **353.0 сая ₮**

Төрөл	Төрийн өмчит хувьцаат компани
Байгуулагдсан он	1956
Үйл ажиллагааны чиглэл	<ul style="list-style-type: none"> Авто зам, гүүр шинээр барих, зам засвар арчлалт
Хувьцаа эзэмшигчийн эрхийг хэрэгжүүлэгч	Төрийн өмчийн бодлого, зохицуулалтын газар – 100%
Төлөөлөн удирдах зөвлөлийн гишүүд	<p>ТУЗ-ийн дарга</p> <p>Гишүүд:</p> <p>В.Дарханбаатар-ТӨБЗГ</p> <p>С.Баярчимэг-ЗТХЯ</p> <p>Л.Баянзул-ЗТХЯ</p> <p>Б.Минжбадам-ЗТХЯ</p> <p>Х.Нарангарав-ТӨБЗГ</p> <p>Д.Тунгалагтуул-ТӨБЗГ</p> <p>Б.Амгаланбаяр-ХБГ</p> <p>Д.Ган-Эрдэнэ-ХБГ</p> <p>А.Баасанжав-ХБГ</p>
Гүйцэтгэх захирал	Б.Галбадрах

Танилцуулга

2006 оноос “Хөвсгөл-Азза ТӨХК болон үйл ажиллагаа явуулж байгаа бөгөөд 45 ажиллагсдтай, АНУ, БНХАУ, ОХУ-ын авто замын ажлын зориулалт бүхий 20 гаруй машин механизм, техник тоноглолтойгоор улсын чанартай 594,3 км авто замын засвар арчлалтыг хариуцан ажиллаж байна.

Тулгамдаж буй асуудал

- Техник тоног төхөөрөмж, машин механизмын дутагдалтай. Өөрийн конторын байртай болох.

186.8 км
Хатуу хучилттай

16.4 км
Хайрган хучилттай

361.6 км
Ердийн сайжруулсан

7ш 1201.8 у/м
Гүүрэн байгууламж

Үзүүлэлт	2017	2018	2019	2020	2021
Нийт орлого /сая.төг/	964.3	1,489.4	1,416.3	2,155.1	1,992.3
Нийт зардал /сая.төг/	953.1	1,472.8	1,356.8	1,957.8	1,986.1
Цэвэр ашиг /сая.төг/	10.0	14.9	51.6	177.5	5.6
Авлага /сая.төг/	170.2	296.3	539.3	906.6	154.7
Өглөг /сая.төг/	102.3	598.8	756.2	1,001.4	521.6
Ажиллагсдын тоо	38	45	45	46	41

0.4%
ROA Хөрөнгийн өгөөж

0.6%
ROE Эздийн өмчийн өгөөж



“ТӨВ АЗЗА” ТӨХК

Төрийн эзэмшлийн хувь:
100%

Эздийн өмчийн дүн:
1,456.2 сая ₮

Нийт хөрөнгө:
2,008.7 сая ₮

Төсвийн төлбөрт:
568.0 сая ₮

Төрөл	Төрийн өмчит хувьцаат компани
Байгуулагдсан он	1964.03.05
Үйл ажиллагааны чиглэл	<ul style="list-style-type: none"> Авто зам, замын байгууламжийн барилга, засвар арчлалт
Хувьцаа эзэмшигчийн эрхийг хэрэгжүүлэгч	Төрийн өмчийн бодлого, зохицуулалтын газар – 100%
Төлөөлөн удирдах зөвлөлийн гишүүд	ТУЗ-ийн дарга Гишүүд: Н.Бат-Эрдэнэ-ЗТХЯ Б.Оюундэлгэр-ЗТХЯ О.Очгэрэл-ЗТХЯ Ч.Батчимэг-ТӨБЗГ Д.Улам-Ундрах-ТӨБЗГ Л.Одмаа-ТӨБЗГ Л.Хонгор-ХБГ Н.Оюунбилэг-ХБГ Л.Оюун-Эрдэнэ-ХБГ
Гүйцэтгэх захирал	Д.Болдбаатар

Танилцуулга

Төв АЗЗА ТӨХК нь БНМАУ-ын Сайд нарын зөвлөлийн 1964 оны 03 дугаар сарын 05-ны өдрийн 103-р тогтоолоор Улаанбаатар хотод төвийн зам засварын анги нэртэйгээр байгуулагдаж 1965 онд Төв аймгийн Зуунмод суманд шилжин ирж улс, орон нутгийн чанартай авто зам, гүүрийн засвар арчлалтын ажлыг гүйцэтгэж байна. Улсын чанартай 182.3 км асфальтбетон хучилттай авто зам, 336 у/м төмөр бетон гүүрийн засвар арчлалтын ажлыг Зам тээврийн хөгжлийн яамтай зам хариуцагчийн болон ажил гүйцэтгэх гэрээ байгуулан ажиллаж байна.

Тулгамдаж буй асуудал

- Машин, механизм хүрэлцээгүй байдал.



209 км

Хатуу хучилттай



-

Хайрган хучилттай



-

Ердийн сайжруулсан



1ш - 336м

Гүүрэн байгууламж

Үзүүлэлт	2017	2018	2019	2020	2021
Нийт орлого /сая.төг/	1,120.5	2,787.1	2,133.4	3,023.8	2,034.7
Нийт зардал /сая.төг/	1,117.0	2,780.7	2,120.2	3,014.2	1,996.6
Цэвэр ашиг /сая.төг/	2.8	5.7	11.8	8.6	34.3
Авлага /сая.төг/	71.0	106.8	41.0	13.2	314.8
Өглөг /сая.төг/	244.2	231.8	429.5	451.9	552.5
Ажиллагсдын тоо	38	38	28	36	32



ROA

1.7%

Хөрөнгийн өгөөж



ROE

2.4%

Эздийн өмчийн өгөөж



“ХОВД АЗЗА” ТӨХК

Төрийн эзэмшлийн хувь:
100%

Эздийн өмчийн дүн:
1,917.9 сая ₮

Нийт хөрөнгө:
2,453.7 сая ₮

Төсвийн төлбөрт:
250.3 сая ₮

Төрөл	Төрийн өмчит хувьцаат компани
Байгуулагдсан он	2002
Үйл ажиллагааны чиглэл	<ul style="list-style-type: none"> Авто зам, замын байгууламжийн барилга, засвар арчлалт
Хувьцаа эзэмшигчийн эрхийг хэрэгжүүлэгч	<ul style="list-style-type: none"> Төрийн өмчийн бодлого, зохицуулалтын газар – 100%
Төлөөлөн удирдах зөвлөлийн гишүүд	<p>ТУЗ-ийн дарга Ц.Түвшинзаяа-ТӨБЗГ</p> <p>Гишүүд: Д.Загдраднаа-ЗТХЯ Д.Болортуяа-ТӨБЗГ Н.Баярсайхан-ЗТХЯ Э.Бадамсүрэн-ЗТХЯ А.Молор-ТӨБЗГ Б.Баасандорж-ХБГ Г.Батбилэг-ХБГ Х.Нямбаяр-ХБГ</p>
Гүйцэтгэх захирал	Н.Батцагаан

Танилцуулга

Тус компани нь Ховд Булган Улсын хил чиглэлд 117,4 км улсын чанартай зам, 120 у.м төмөр бетон гүүр, Ховд Алтай чиглэлд 261.4 км улсын чанартай зам, 90у.м төмөр бетон гүүр, Ховд Баян-Өлгий чиглэлд 112,56 км улсын чанартай зам, 478 у/м төмөр бетон гүүр, Ховд Улаангом чиглэлд 100 км улсын чанартай зам, 249,8 у/м төмөр бетон гүүр, Ховд Завхан чиглэлд ердийн хөрсөн 158 км улсын чанартай зам, 126,9 у.м Сархайрханы гүүрийг хариуцан ажилладаг. Нийт 749,36 км авто замын засвар арчлалтыг хариуцдаг бөгөөд үүний 448,0 км зам нь асфальтбетон хучилттай, үлдсэн 301,3 км нь сайжруулсан болон хайрган хучилттай ердийн хөрсөн замуудтай.

Тулгамдаж буй асуудал

- Хариуцах замын хэмжээ урт учраас арчлах хөрөнгийн хэмжээг нэмэгдүүлэх
- Шуурхай ажлын хэсгийг тоог нэмэгдүүлэх
- Шуурхай ажлын хэсгийн орчин үеийн стандартад нийцсэн иж бүрэн байртай болгох
- Шаардлагатай машин механизм нийлүүлэх /усны машин, трейлер/

543.8 км Хатуу хучилттай
 15.9 км Хайрган хучилттай
 184.8 км Ердийн сайжруулсан
 18ш -1,381.4 у/м Гүүрэн байгууламж

Үзүүлэлт	2017	2018	2019	2020	2021
Нийт орлого /сая.төг/	774.2	1050.6	1,106.2	1,410.6	1,348.8
Нийт зардал /сая.төг/	767.7	1,036.7	1,091.9	1,328.1	1,333.7
Цэвэр ашиг /сая.төг/	5.8	10.4	10.6	72.9	5.4
Авлага /сая.төг/	68.6	109.1	166.7	68.9	99.9
Өглөг /сая.төг/	409	626.8	776.9	714.3	535.8
Ажиллагсдын тоо	44	44	38	38	34



ROA

0.2%

Хөрөнгийн өгөөж



ROE

0.3%

Эздийн өмчийн өгөөж



“УВС АЗЗА” ТӨХК

Төрийн эзэмшлийн хувь:
100%

Эздийн өмчийн дүн:
1,116.8 сая ₮

Нийт хөрөнгө:
1,557.2 сая ₮

Төсвийн төлбөрт:
376.7 сая ₮

Төрөл	Төрийн өмчит хувьцаат компани
Байгуулагдсан он	1992.02.05
Үйл ажиллагааны чиглэл	<ul style="list-style-type: none"> Улсын чанартай авто зам, замын байгууламжийн засвар арчлалт
Хувьцаа эзэмшигчийн эрхийг хэрэгжүүлэгч	Төрийн өмчийн бодлого, зохицуулалтын газар – 100%
Төлөөлөн удирдах зөвлөлийн гишүүд	<p>ТУЗ-ийн дарга Ц.Түвшинзаяа-ТӨБЗГ</p> <p>Гишүүд: Д.Загдраднаа-ЗТХЯ Д.Болортуяа-ТӨБЗГ Н.Баярсайхан-ЗТХЯ Э.Бадамсүрэн-ЗТХЯ А.Молор-ТӨБЗГ Б.Баасандорж-ХБГ Г.Батбилэг-ХБГ Х.Нямбаяр-ХБГ</p>
Гүйцэтгэх захирал	Ц.Цэдэнбал

Танилцуулга

Тус компани 45 ажилтан, 14 механизм, 11 тээврийн хэрэгсэлтэйгээр Увс аймгийн нутаг дэвсгэр дээрх Улсын чанартай 4 чиглэлийн нийт 683,3 км, үүнээс 319.5км асфальт бетон, 363,8 км хайрган хучилттай авто зам, 900,25 у/м төмөр бетон гүүр, 119ш төмөр бетон хоолой, замын тэмдэг тэмдэглэгээнүүдийн засвар арчлалтын ажлыг хариуцдаг.

Тулгамдаж буй асуудал

- Зам, замын байгууламжийн засвар арчлалтын ажлыг гүйцэтгэхэд шаардлагатай технологийн машин механизм нь хуучирсан учир ажлын бүтээмж муу.
- Төлөвлөгөөт ажлыг графикт хугацаанд хийж гүйцэтгэхэд зардал их гардаг, санхүүжилт хүрэлцдэггүй.

319.6 км Хатуу хучилттай
 15 км Хайрган хучилттай
 288.9 км Ердийн сайжруулсан
 7ш -1,445.6 у/м Гүүрэн байгууламж

Үзүүлэлт	2017	2018	2019	2020	2021
Нийт орлого /сая.төг/	1,162,6	1,271,2	1,339.8	2,752.6	1,900.3
Нийт зардал /сая.төг/	1,147,6	1,257,9	1,325.8	2,132.1	2,030.3
Цэвэр ашиг /сая.төг/	15,0	13,3	12.5	558.4	-130.0
Авлага /сая.төг/	34.9	73.8	25.9	64.3	51.2
Өглөг /сая.төг/	462.7	819.1	579.1	690.4	440.3
Ажиллагсдын тоо	43	45	45	46	49

-8.3%
 ROA Хөрөнгийн өгөөж

-11%
 ROE Эздийн өмчийн өгөөж

“ГОВЬ-АЛТАЙ АЗЗА” ТӨХК

Төрөл	Төрийн өмчит хувьцаат компани
Байгуулагдсан он	1968
Үйл ажиллагааны чиглэл	<ul style="list-style-type: none"> • Хайрган болон хатуу хучилттай авто зам засварлах, зам замын байгууламжуудыг барих
Хувьцаа эзэмшигчийн эрхийг хэрэгжүүлэгч	Төрийн өмчийн бодлого, зохицуулалтын газар – 100%
Төлөөлөн удирдах зөвлөлийн гишүүд	ТУЗ-ийн дарга Ц.Түвшинзаяа-ТӨБЗГ Гишүүд: Д.Загграднаа-ЗТХЯ Д.Болортуяа-ТӨБЗГ Н.Баярсайхан-ЗТХЯ Э.Бадамсүрэн-ЗТХЯ А.Молор-ТӨБЗГ Б.Баасандорж-ХБГ Г.Батбилэг-ХБГ Х.Нямбаяр-ХБГ
Гүйцэтгэх захирал	Ш.Тогтмол

-1.5%

Хөрөнгийн өгөөж

-2%

Эздийн өмчийн өгөөж

Төрийн эзэмшлийн хувь: 100%
 Эздийн өмчийн дүн: 879.8 сая ₮
 Нийт хөрөнгө: 1,164.1 сая ₮
 Төсвийн төлбөрт: 136.8 сая ₮

Танилцуулга

Тус компани нь олон улс, улсын чанартай 739.55 км авто зам, замын байгууламжийн засвар арчлалт болон замын барилгын ажлыг хийж гүйцэтгэдэг. Манай компани дунджаар 30 хүний бүтэц бүрэлдэхүүнтэй, 44 нэр төрлийн машин, механизм тоног төхөөрөмжөөр үйл ажиллагаа явуулж жилдээ 400-900 сая төгрөгийн төсөвт өртөг бүхий зам, замын байгууламжийн барилгын ажил хийх хүчин чадалтай компани юм.

- Тулгамдаж буй асуудал**
- Зам засвар арчлалтын ажлын төлөвлөгөөт хөрөнгийн хэмжээг нэмэгдүүлэх.
 - Техникийн парк шинэчлэлт хийх.

342.8 км
Хатуу хучилттай

6.4 км
Хайрган хучилттай

342.2 км
Ердийн сайжруулсан

-
Гүүрэн байгууламж

Үзүүлэлт	2017	2018	2019	2020	2021
Нийт орлого /сая.төг/	583,5	570,2	721,1	1008,4	711.5
Нийт зардал /сая.төг/	578,5	567,3	715,6	995,1	729.5
Цэвэр ашиг /сая.төг/	4,5	2,1	4,0	11,9	(18.0)
Авлага /сая.төг/	8,6	5,2	4,3	4,7	4.2
Өглөг /сая.төг/	286,2	284,2	290,2	284,3	284.2
Ажиллагсдын тоо	30	30	29	30	30



“ЗАВХАН АЗЗА” ТӨХК

Төрийн эзэмшлийн хувь:

100%

Эздийн өмчийн дүн:

1,188.3 сая ₮

Нийт хөрөнгө:

1,558.1 сая ₮

Төсвийн төлбөрт:

193.3 сая ₮

Төрөл	Төрийн өмчит хувьцаат компани
Байгуулагдсан он	1968
Үйл ажиллагааны чиглэл	• Авто зам, замын засвар арчлалт
Хувьцаа эзэмшигчийн эрхийг хэрэгжүүлэгч	Төрийн өмчийн бодлого, зохицуулалтын газар – 100%
Төлөөлөн удирдах зөвлөлийн гишүүд	ТУЗ-ийн дарга Гишүүд: Ц.Түвшинзаяа-ТӨБЗГ Д.Загдраднаа-ЗТХЯ Д.Болортуяа-ТӨБЗГ Н.Баярсайхан-ЗТХЯ Э.Бадамсүрэн-ЗТХЯ А.Молор-ТӨБЗГ Б.Баасандорж-ХБГ Г.Батбилэг-ХБГ Х.Нямбаяр-ХБГ
Гүйцэтгэх захирал	М.Болд

Танилцуулга

Тус компани нь Завхан аймгийн нутаг дэвсгэрийг дайран өнгөрөх улсын чанартай 4 чиглэлийн 638,5 км зам замын байгууламж болох үүний Цэцэрлэг-Тосонцэнгэл- Нөмрөг чиглэлийн 229,35 км, Нөмрөг- Сонгино- Наранбулаг чиглэлийн 120км, Мөрөн- Улиастай чиглэлийн 90,4 км, Нөмрөг- Баянтэс Улсын хил чиглэлийн 198,75 км үүнээс 218,25 км хатуу хучилттай, 128,3 км нь хайрган болон сайжруулсан, 291,95 км ердийн хөрсөн зам замын байгууламж, 630,24 у/м төмөр бетон болон модон гүүрүүдийн засвар арчлалтын ажлыг хариуцан ажилладаг.

Тулгамдаж буй асуудал

- Хариуцах замын хэмжээнээс хамааран арчлах хөрөнгийн хэмжээг нэмэгдүүлэх.
- Нэн Шаардлагатай технологийн зориулалттай машин механизм дутагдалтай. орчин үеийн стандартад нийцсэн тоног төхөөрөмж.
- Мэргэшсэн боловсон хүчин дутагдалтай.



218.3 км

Хатуу хучилттай



128.3 км

Хайрган хучилттай



292 км

Ердийн сайжруулсан



4ш -631.9 у/м

Гүүрэн байгууламж

Үзүүлэлт	2017	2018	2019	2020	2021
Нийт орлого /сая.төг/	583,5	570,2	721,1	1008,4	965.5
Нийт зардал /сая.төг/	578,5	567,3	715,6	995,1	1,215.8
Цэвэр ашиг /сая.төг/	4,5	2,1	4,0	11,9	-250.5
Авллага /сая.төг/	8,6	5,2	4,3	4,7	202.8
Өглөг /сая.төг/	286,2	284,2	290,2	284,3	369.8
Ажиллагсдын тоо	30	30	29	30	37



ROA

-16%

Хөрөнгийн өгөөж



ROE

-21%

Эздийн өмчийн өгөөж



“ЭРДЭНЭСАНТ АЗЗА” ТӨХК

Төрийн эзэмшлийн хувь: **100%**

Эздийн өмчийн дүн: **408.6 сая ₮**

Нийт хөрөнгө: **741.7 сая ₮**

Төсвийн төлбөрт: **223.7 сая ₮**

Төрөл	Төрийн өмчит хувьцаат компани
Байгуулагдсан он	1984.07.28
Үйл ажиллагааны чиглэл	<ul style="list-style-type: none"> Авто зам, замын байгууламжийн барилга, засвар арчлалт
Хувьцаа эзэмшигчийн эрхийг хэрэгжүүлэгч	Төрийн өмчийн бодлого, зохицуулалтын газар – 100%
Төлөөлөн удирдах зөвлөлийн гишүүд	<p>ТУЗ-ийн дарга</p> <p>Гишүүд: Н.Бат-Эрдэнэ-ЗТХЯ Б.Оюундэлгэр-ЗТХЯ О.Очгэрэл-ЗТХЯ Ч.Батчимэг-ТӨБЗГ Д.Улам-Ундрах-ТӨБЗГ Л.Одмаа-ТӨБЗГ Л.Хонгор-ХБГ Н.Оюунбилэг-ХБГ Л.Оюун-Эрдэнэ-ХБГ</p>
Гүйцэтгэх захирал	Д.Баатар

Танилцуулга

“Эрдэнэсант АЗЗА” ТӨХК нь Монгол Улсын Төрийн өмчийн Хорооны 2011 оны 10 дугаар сарын 06 –ны өдрийн 437 дугаар тогтоолоор “УБ- АЗЗА” ТӨХК-аас тусгаарлаж, бие даасан төрийн өмчит “Эрдэнэсант–АЗЗА” хувьцаат компани болон байгуулагдсан.

Тулгамдаж буй асуудал

- Техник машин механизмын насжилт өндөр эвдрэл ихтэй учир техник машин механизмын шинэчлэлт хийх шаардлагатай.

 **214 км** Хатуу хучилттай
 - Хайрган хучилттай
 - Ердийн сайжруулсан
 - Гүүрэн байгууламж

Үзүүлэлт	2017	2018	2019	2020	2021
Нийт орлого /сая.төг/	1,361.8	780.0	2,045.2	1,844.3	965.3
Нийт зардал /сая.төг/	1,325.8	779.0	1,892.4	2,022.6	1,215.8
Цэвэр ашиг /сая.төг/	31.5	0.9	137.5	-178.2	-250.5
Авлага /сая.төг/	56.3	89.2	55.8	34.0	202.8
Өглөг /сая.төг/	59.1	173.4	84.0	105.6	369.8
Ажиллагсдын тоо	30	35	39	41	40



-39%

Хөрөнгийн өгөөж

ROA



-71%

Эздийн өмчийн өгөөж

ROE



“БАГАНУУР АЗЗА” ТӨХК

Төрийн эзэмшлийн хувь:
100%

Эздийн өмчийн дүн:
1,956.1 сая ₮

Нийт хөрөнгө:
2,131.4 сая ₮

Төсвийн төлбөрт:
339.1 сая ₮

Төрөл	Төрийн өмчит хувьцаат компани
Байгуулагдсан он	2002
Үйл ажиллагааны чиглэл	• Авто зам засвар арчлалт
Хувьцаа эзэмшигчийн эрхийг хэрэгжүүлэгч	Төрийн өмчийн бодлого, зохицуулалтын газар – 100%
Төлөөлөн удирдах зөвлөлийн гишүүд	ТУЗ-ийн дарга Гишүүд: Д.Загграднаа-ЗТХЯ Ц.Батжаргал-ЗТХЯ Д.Оюунбилэг-ЗТХЯ Д.Одмаа-ТӨБЗГ М.Баярмаа-ТӨБЗГ Т.Билгүтэ-ТӨБЗГ Д.Ганчимэг-ХБГ С.Ганхуяг-ХБГ Х.Баянбай-ХБГ
Гүйцэтгэх захирал	А.Алтангадас

Танилцуулга

“Багануур-Авто замын засвар арчлалт” Төрийн өмчит хувьцаат компани нь Төрийн өмчийн хорооны 2011 оны 10 дугаар сарын 06-ны өдрийн 437 дугаар тогтоолоор байгуулагдсан. Манай компани А0501 дугаартай Улаанбаатар-Өндөрхаан чиглэлийн 143 км улсын чанартай, хатуу хучилттай авто замын засвар арчлалтыг хариуцан ажилладаг. Манай хариуцсан зам дагуу 8 гүүрнүүд, 136 ширхэг төмөр бетон хоолой, 1089 ширхэг дохионы төмөр бетон шон, 1753 у/м ган туузан хашлага байршдаг. Авто замын засвар арчлалтад зориулагдсан Чулуу бутлуурын үйлдвэр-1, Асфальтобетон зуурмагийн үйлдвэр-1, Автограш-1, Машин механизм- 18 ширхэг ашиглагддаг.

Тулгамдаж буй асуудал

- Татварт хуримтлагдсан өртэй.
- Тендерт бие дааж оролцох боломжгүй.
- Орон сууцны байранд үйл ажиллагаагаа явуулдаг ба оффисын байргүй.
- Авто замын засвар арчлалтын ажил их боловч тавигдаж буй хөрөнгө бага байна.



143 км
Хатуу хучилттай



-
Хайрган хучилттай



-
Ердийн сайжруулсан



8ш -460.1у/м
Гүүрэн байгууламж

Үзүүлэлт	2017	2018	2019	2020	2021
Нийт орлого /сая.төг/	1,432,5	1,400,7	1,056,4	1,755.1	1,484.7
Нийт зардал /сая.төг/	1,425,2	1,395,0	1,044,6	1,728.7	1,476.5
Цэвэр ашиг /сая.төг/	6,5	5,5	8,8	23.7	7.4
Авлага /сая.төг/	33,0	305,8	64,6	3.6	158.0
Өглөг /сая.төг/	381,5	315,4	268,9	71.9	175.2
Ажиллагсдын тоо	43	43	48	33	33



ROA

0.3%

Хөрөнгийн өгөөж



ROE

0.4%

Эздийн өмчийн өгөөж



“ХАРГУЙ” ТӨХК

Төрийн эзэмшлийн хувь: **100%**

Эздийн өмчийн дүн: **4,116.2 сая ₮**

Нийт хөрөнгө: **4,280.2 сая ₮**

Төсвийн төлбөрт: **389.4 сая ₮**

Төрөл	Төрийн өмчит хувьцаат компани
Байгуулагдсан он	1932
Үйл ажиллагааны чиглэл	• Авто зам засвар арчлалт
Хувьцаа эзэмшигчийн эрхийг хэрэгжүүлэгч	Төрийн өмчийн бодлого, зохицуулалтын газар – 100%
Төлөөлөн удирдах зөвлөлийн гишүүд	ТУЗ-ийн дарга Гишүүд: Д.Гэрэлням-ЗТХЯ Ч.Сугармаа-ЗТХЯ Б.Оюундэлгэр-ЗТХЯ Д.Сувдмаа-ТӨБЗГ Г.Нямдаваа-ТӨБЗГ А.Алтаншагай-ТӨБЗГ Г.Оюунтөгөлдөр-ХБГ П.Туул-ХБГ Б.Ганзориг-ХБГ
Гүйцэтгэх захирал	Л.Бат-Октябрь

Танилцуулга

“Харгуй” ТӨХК нь Хэний аймгийн нутгаар дамжин өнгөрдөг Улсын чанартай хайрган хучилттай 354 км, хатуу хучилттай 372,1 км зам, 1109.8 у/м төмөр бетонон гүүр хоолой, замуудыг хариуцсан засвар арчлалтын ажлыг улсын замын сангийн хөрөнгөөр засварлаж байна. Нийт 58 ажилчидтайгаар үйл ажиллагаагаа явуулж байна.

Тулгамдаж буй асуудал

- Авто замын засвар арчлалтын ажлыг хийхэд шаардагдах хөрөнгийг нэмэгдүүлэх.
- Парк шинэчлэлт хийх.



381 км

Хатуу хучилттай



189 км

Хайрган хучилттай



165 км

Ердийн сайжруулсан



7ш 1,320 у/м

Гүүрэн байгууламж

Үзүүлэлт	2017	2018	2019	2020	2021
Нийт орлого /сая.төг/	1,552.7	1,380.1	2,019.7	2,039.0	3,266.7
Нийт зардал /сая.төг/	1,508.7	1,369.5	2,004.7	1,999.3	3,135.0
Цэвэр ашиг /сая.төг/	39.5	9.5	13.5	35.7	118.5
Авлага /сая.төг/	425.8	516.0	494.2	157.6	1,003.4
Өглөг /сая.төг/	992.5	945.7	2,572.4	1,003.9	163.9
Ажиллагсдын тоо	59	58	58	59	64



ROA

2.8%

Хөрөнгийн өгөөж



ROE

2.9%

Эздийн өмчийн өгөөж



“ТАЛЫН ЗАМ” ТӨХК

Төрийн эзэмшлийн хувь:
100%

Эздийн өмчийн дүн:
1,387.2 сая ₮

Нийт хөрөнгө:
1,512.2 сая ₮

Төсвийн төлбөрт:
130.8 сая ₮

Төрөл	Төрийн өмчит хувьцаат компани
Байгуулагдсан он	1982.04.15
Үйл ажиллагааны чиглэл	• Авто зам засвар арчлалт
Хувьцаа эзэмшигчийн эрхийг хэрэгжүүлэгч	• Төрийн өмчийн бодлого, зохицуулалтын газар – 100%
Төлөөлөн удирдах зөвлөлийн гишүүд	ТУЗ-ийн дарга Гишүүд: Д.Гэрэлням-ЗТХЯ Ч.Сугармаа-ЗТХЯ Б.Оюундэлгэр-ЗТХЯ Д.Сувдмаа-ТӨБЗГ Г.Нямдаваа-ТӨБЗГ А.Алтаншагай-ТӨБЗГ Г.Оюунтөгөлдөр-ХБГ П.Туул-ХБГ Б.Ганзориг-ХБГ
Гүйцэтгэх захирал	Б.Түвшинмөнх

Танилцуулга

“Талын Зам” ТӨХК нь Сүхбаатар аймгийн нутгаар дамжин өнгөрдөг улсын чанартай сайжруулсан хөрсөн 71,2 км, ердийн хөрсөн 431,29 км, цементбетон хучилттай 0,96 км, асфальтбетон хучилттай 161,9 км төмөрбетон хоолой 208 ш замуудыг хариуцсан засвар арчлалтын ажлыг улсын замын сангийн хөрөнгөөр засварлаж байна. Нийт 30 ажилчидтайгаар үйл ажиллагаагаа явуулж байна.

Тулгамдаж буй асуудал

- Авто замын засвар арчлалтын ажлыг хийхэд шаардагдах хөрөнгийг нэмэгдүүлэх, парк техник шинэчлэлт.



161.9 км

Хатуу хучилттай



68 км

Хайрган хучилттай



483.9 км

Ердийн сайжруулсан



-

Гүүрэн байгууламж

Үзүүлэлт	2017	2018	2019	2020	2021
Нийт орлого /сая.төг/	395,8	561,1	789,4	939.08	1,158.3
Нийт зардал /сая.төг/	382,8	550,0	783,2	936.29	1,187.8
Цэвэр ашиг /сая.төг/	11,7	9,2	5,6	2.51	-29.5
Авлага /сая.төг/	48,1	138,7	152,8	42.94	151.6
Өглөг /сая.төг/	25,0	68,6	99,3	48.0	125.1
Ажиллагсдын тоо	24	26	30	28	33



ROA

-1.9%

Хөрөнгийн өгөөж



ROE

-2.1%

Эздийн өмчийн өгөөж



“МОНГОЛЫН ИРГЭНИЙ АГААРЫН ТЭЭВЭР” ТӨХК

Төрөл	Төрийн өмчит хувьцаат компани
Байгуулагдсан он	1956.06.01
Үйл ажиллагааны чиглэл	• Иргэний агаарын тээвэр
Хувьцаа эзэмшигчийн эрхийг хэрэгжүүлэгч	Төрийн өмчийн бодлого, зохицуулалтын газар – 100%
Төлөөлөн удирдах зөвлөлийн гишүүд	ТУЗ-ийн дарга Гишүүд: С.Батболд-ЗТХЯ Б.Ганбат-ЗГХЭГ Д.Ганболд-БОАЖЯ Б.Болор-Эрдэнэ-ЗТХЯ Ч.Мөнхтуяа-ЗТХЯ В.Дарханбаатар-ЗТХЯ Ж.Үхэртар-ХБГ Э.Туул-ХБГ Т.Болдоо-ХБГ
Гүйцэтгэх захирал	Б.Мөнхтамир

ROA **-2.7%**
Хөрөнгийн өгөөж

ROE **-38%**
Эздийн өмчийн өгөөж

Төрийн эзэмшлийн хувь: **100%**

Эздийн өмчийн дүн: **30.0 тэрбум ₮**

Нийт хөрөнгө: **428.9 тэрбум ₮**

Төсвийн төлбөрт: **11.9 тэрбум ₮**

Танилцуулга

МИАТ ТӨХК-ийн бизнесийн үндсэн үйл ажиллагаа нь агаарын зайд зорчигч, ачаа тээвэрлэх, түүнийг дагасан бусад үйлчилгээ юм. Бид өнөөдөр Азийн 6, Европын 3 чиглэлд тогтмол аяллын нислэг үйлдэж, жилд дунджаар 700.0 мянган зорчигч, 3.0 мянган тонн ачаа тээвэрлэж байна. Мөн олон улсын 30 гаруй, орон нутгийн 1 чиглэлд захиалгат нислэг үйлдэхээс гадна агаарын хөлгөө гуравдагч этгээдэд түрээслүүлэх, бусад тээвэрлэгчдийн агаарын хөлөгт техникийн үйлчилгээ, газрын техник үйлчилгээ үзүүлэх зэрэг бизнесийн үйл ажиллагаа явуулж байна Агаарын тээвэрлэгчдийн үйл ажиллагааны үндэс болсон агаарын хөлгийн найдвартай ажиллагаа, нислэгийн аюулгүй ажиллагааг чанартай, найдвартай хангах нь бидний үндсэн зорилт юм. МИАТ ТӨХК нь Олон улсын агаарын тээврийн холбоо (IATA)-ны аудитын байгууллага (IOSA)-аас 2007, 2009, 2011, 2013, 2015, 2017 онуудад хийсэн аюулгүй ажиллагаа, чанарын аудит шалгалтад “үл тохиролгүй” гэсэн үзүүлэлттэйгээр 100 хувь амжилттай шалгагдлаа. Агаарын хөлгийн засвар үйлчилгээний газар нь Европын Холбооны EASA Part 145 болон БНСУ, ИБУИНВУ-ын Бермуда, Тайланд зэрэг улсуудын иргэний нисэхийн 145 дугаар дүрмээр гэрчилгээжин, тухайн улсуудад бүртгэлтэй агаарын хөлгүүдэд техник үйлчилгээ хийх эрх авсан. 2019 онд бид өндөр туршлага, ур чадвартай, мэргэшсэн боловсон хүчний нөөцөө ашиглан Олон улсын агаарын тээврийн холбооны өмнөөс гаднын агаарын тээвэрлэгч болон газрын үйлчилгээ үзүүлэгч байгууллагуудад ISAGO аудит хийх эрхтэй аудитор (ISAGO Charter of Professional Auditors) бэлтгэхээр төлөвлөж байна. Компанийн хэмжээнд чанарын удирдлагын тогтолцоог MNS ISO 9001:2016 стандартаар хэрэгжүүлэн ажиллаж байна.

Тулгамдаж буй асуудал

- Covid-19 цар тахлын улмаас 2020 оны эхний эхний хагас жилийн байдлаар 16.4 тэрбум төгрөгийн алдагдал хүлээгээд байна.

Үзүүлэлт	2017	2018	2019	2020	2021
Зорчигч тээвэрлэлт /мян.хүн/	610.4	719.6	789.3		
Ачаа тээвэрлэлт /тн/	2,970.0	3,120.7	3,013.2		
Шилжүүлсэн тн.км /сая тн.км/	104.2	120.4	137.4		
Нийт орлого /сая.төг/	393,799.8	459,879.0	490,619.3	184,389.7	234,451.5
Нийт зардал /сая.төг/	333,902.7	399,556.3	443,598.5	242,395.2	245,904.9
Цэвэр ашиг /сая.төг/	48,157.1	52,234.1	35,289.6	58,005.5	-11,509.8
Авлага /сая.төг/	70,139	79,613	29,917.1	17,036.7	17,145.8
Өглөг /сая.төг/	308,855	271,712	238,161.0	458,909.6	398,906.3
Ажиллагсдын тоо	675	873	946	978	802



МОНГОЛЫН ТӨМӨР ЗАМ

“МОНГОЛЫН ТӨМӨР ЗАМ” ТӨХК

Төрийн эзэмшлийн хувь:
100%

Эздийн өмчийн дүн:
2,257.5 тэрбум ₮

Нийт хөрөнгө:
735.6 тэрбум ₮

Төсвийн төлбөрт:
3.9 тэрбум ₮

Төрөл	Төрийн өмчит хувьцаат компани
Байгуулагдсан он	2008
Үйл ажиллагааны чиглэл	<ul style="list-style-type: none"> Төмөр замын суурь бүтэц барих, ашиглах, арчлах; Төмөр замын тээвэрлэлтийн үйл ажиллагаа эрхлэх; Төмөр замын суурь бүтэц, хөдлөх бүрэлдэхүүнийг үйлдвэрлэх, угсрах, түрээслэх, засварлах; Гадаад худалдаа, хуулиар хориглоогүй бизнес эрхлэх
Хувьцаа эзэмшигчийн эрхийг хэрэгжүүлэгч	Төрийн өмчийн бодлого, зохицуулалтын газар – 100%
Төлөөлөн удирдах зөвлөлийн гишүүд	<p>ТУЗ-ийн дарга Б.Артур-ЗТХЯ</p> <p>Гишүүд:</p> <p>Л.Булганхүү-ЗТХЯ</p> <p>Н.Бат-Эрдэнэ-ЗТХЯ</p> <p>Д.Балжинням-ЗГХЭГ</p> <p>Н.Ган-Эрдэнэ-ТӨБЗГ</p> <p>Ө.Батбаатар-ТӨБЗГ</p> <p>М.Гантөгс-ХБГ</p> <p>Ч.Баянмөнх-ХБГ</p> <p>Д.Нар-Од-ХБГ</p>
Гүйцэтгэх захирал	О.Батнасан

Танилцуулга

“Монголын төмөр зам” Төрийн Өмчит Хувьцаат Компани нь Төмөр замын салбарт улсын төсөв болон гадаадын зээл, тусламжийн хөрөнгөөр үүссэн өмчийг эзэмших, ашиглах, бизнесийн шударга өрсөлдөөнийг бий болгох, төмөр замын салбарт үндэсний компани бий болгох зорилгоор 2008 оны гуравдугаар сарын 05-ны өдрийн Монгол Улсын Засгийн газрын 82 дугаар тогтоол, мөн сарын 20-ны өдрийн Төрийн өмчийн хорооны шийдвэрээр байгуулагдсан.

Хэрэгжүүлж буй төсөл, хөтөлбөр

- 2019 оны 04 дүгээр сарын 10-ны өдөр “Тавантолгой-Зүүнбаян чиглэлийн төмөр замын төслийн талаар авах зарим арга хэмжээний тухай” Монгол Улсын Засгийн газрын 135 дугаар тогтоол гарч Тавантолгой-Зүүнбаян чиглэлийн шинэ төмөр замын бүтээн байгуулалтын ажлыг 2019 оны 05 дугаар сарын 24-ний өдрөөс эхлүүлэн хэрэгжүүлж байна.

Тулгамдаж буй асуудал

- Замын-Үүд дэх Шилжүүлэн ачих цогцолбор-1 байгууламж дээр МТЗ ТӨХК болон УБТЗ ХНН-ийн хооронд үүсээд байгаа өмчийн маргаантай асуудлуудыг Зам, тээврийн хөгжлийн яам, Төрийн өмчийн бодлого зохицуулалтын газрын оролцоотойгоор шийдвэрлэх.
- Тавантолгой-Зүүнбаян чиглэлийн төмөр замын төслийн Санхүүжилтийн асуудал.

Үзүүлэлт	2017	2018	2019	2020	2021
Нийт орлого /сая.төг/	7,391.1	10,345.9	15,166.8	20,210.5	24,696.6
Нийт зардал /сая.төг/	7,203.0	8,775.4	12,593.0	15,129.8	24,440.4
Цэвэр ашиг /сая.төг/	2,388.3	-7,006.3	2,075.4	362.7	220.8
Авлага /сая.төг/	1,419.1	1,653.6	10,212.6	1,280.8	41,178.0
Өглөг /сая.төг/	95,958.7	106,815.0	567,347.9	1,320,292.6	1,521,858.2
Ажиллагсдын тоо	152	157	168	225	284



ROA

0.01%

Хөрөнгийн өгөөж



ROE

0.01%

Эздийн өмчийн өгөөж



“МОНГОЛЫН ХӨРӨНГИЙН БИРЖ” ТӨХК

Төрөл	Төрийн өмчит хувьцаат компани
Байгуулагдсан он	1991 он
Үйл ажиллагааны чиглэл	Хөрөнгийн биржийн үйл ажиллагаа
Хувьцаа эзэмшигчийн эрхийг хэрэгжүүлэгч	Сангийн яам – 100%
Төлөөлөн удирдах зөвлөлийн гишүүд	ТУЗ-н дарга: М.Батхуяг-СЯ Гишүүд: Б.Ганбат-ЗГХЭГ Б.Сүх-Очир-СЯ Л.Сонор-СЯ Д.Баянзул-МБ М.Санжаадорж-СЯ Р.Гандиймаа-ХБГ А.Батпүрэв-ХБГ А.Анар-ХБГ
Гүйцэтгэх захирал	Х.Алтай

	59.2% Хөрөнгийн өгөөж		71.8% Эздийн өмчийн өгөөж
--	---------------------------------	--	-------------------------------------

Төрийн эзэмшлийн хувь: **100%**

Эздийн өмчийн дүн: **4.4 тэрбум ₮**

Нийт хөрөнгө: **5.4 тэрбум ₮**

Төсвийн төлбөрт: **5.3 тэрбум ₮**

Танилцуулга:

“Монголын хөрөнгийн бирж” ТӨХК нь үнэт цаасны арилжаа эрхлэх үндсэн үйл ажиллагаа бүхий байгууллага юм. Монгол улсад хөрөнгийн зах зээл үүсч, Монголын хөрөнгийн бирж байгуулагдсанаас хойш эдүгээ хөгжлийнхөө 30 жилийг туулан өнгөрүүлжээ. Өнгөрсөн хугацаанд Монголын хөрөнгийн зах зээл олон улсын жишигт хүрсэн дэд бүтэцтэй болж, хууль эрх зүйн орчныг боловсронгуй болгосноор хөрөнгө оруулалтын таатай орчин бүрдэж, Үнэт цаас гаргагчид нэмэгдэж, Монголын хөрөнгийн зах зээлийн үнэлгээ нийт 3.02 их наяд төгрөгт хүрээд байна.

Тулгамдаж буй асуудлууд

- Зах зээлийн нэгдмэл, үр ашигтай бүтэц, зохион байгуулалтыг бүрдүүлэх, уялдаа холбоог сайжруулах
- Төрийн өмчит, төрийн өмчийн оролцоотой компаниуд болон стратегийн ач холбогдол бүхий орд газруудын тусгай зөвшөөрөл эзэмшигч компаниудын хувьцааг МХБ-ээр дамжуулан нээлттэй арилжих
- Засгийн газрын үнэт цаасны арилжааг биржээр явуулж эхлэх
- Хүний нөөцийн хөгжлийн хангаж, чадавхийг бэхжүүлэх

Үзүүлэлт	2017	2018	2019	2020	2021
Нийт орлого /сая.төг/	1,902,5	1,793.3	1,550.3	1,124.7	5,521.0
Нийт зардал /сая.төг/	2,562,9	2,626.0	2,665.3	2,101.2	2,168.2
Цэвэр ашиг /сая.төг/	-660,3	-832.7	-1,155.1	-1,037.8	3,184.5
Авлага /сая.төг/	82,8	70.5	49.6	84.1	104.9
Өглөг /сая.төг/	373,5	1,214.6	1,595.2	2,193.4	941.1
Ажиллагсдын тоо	52	51	51	51	53



“ҮНДЭСНИЙ ДАВХАР ДААТГАЛ” ТӨХК

Төрийн эзэмшлийн хувь:
100%

Эздийн өмчийн дүн:
49.2 тэрбум ₮

Нийт хөрөнгө:
57.8 тэрбум ₮

Төсвийн төлбөрт:
1.0 тэрбум ₮

Төрөл	Төрийн өмчит хувьцаат компани
Байгуулагдсан он	
Үйл ажиллагааны чиглэл	Давхар даатгал
Хувьцаа эзэмшигчийн эрхийг хэрэгжүүлэгч	Сангийн яам – 100%
Төлөөлөн удирдах зөвлөлийн гишүүд	Дарга: 3.Энхболд-СЯ Гишүүд: П.Дорждагва-СЯ Ц.Болорчулуун-ХХААХҮЯ А.Дэмбэрэл-ҮСХ П.Эрдэнэбаатар-МД Д.Насанжаргал-ХААХҮХ Б.Шаравсамбуу-ХБГ Ц.Түмэншиг-ХБГ Я.Батханд-ХБГ
Гүйцэтгэх захирал	Б.Жавхлант

Танилцуулга

- Үндэсний давхар даатгал ХК нь Малын индексжүүлсэн даатгалын тухай хуулийн дагуу Засгийн газрын 2014 оны 8 дугаар сарын 28-ны өдрийн 280 дугаар тогтоолоор Хөдөө аж ахуйн давхар даатгал ХК нэртэйгээр байгуулагдсан ба байгалийн болзошгүй болон гэнэтийн эрсдэлээс малчид, тариаланчдыг хамгаалан олон улсын жишигт нийцсэн давхар даатгалын үйлчилгээ үзүүлж, дотоодын даатгалын компаниудыг давхар даатган ажиллаж байна.
- Гадаад валютын гадагшлах урсгалыг бууруулах, давхар даатгалын зардлыг багасгах зорилгоор Засгийн газрын 2018 оны 10 дугаар сарын 10-ны өдрийн 303 дугаар тогтоолоор Хөдөө аж ахуйн давхар даатгал ХК-ийн нэрийг Үндэсний давхар даатгал ХК болгон үйл ажиллагааг нь өргөтгөсөн.

Хэрэгжүүлж буй төсөл хөтөлбөрүүд

- Малын индексжүүлсэн даатгал
- Нэрлэсэн эрсдэлт улаан буудайн даатгал
- Тариалангийн индексжүүлсэн даатгал
- Газар тариалангийн тоног төхөөрөмжийн даатгал
- Эрчимжүүлсэн мал аж ахуйн даатгал
- Экспортыг дэмжих төсөл - Экспортын зээлийн даатгал
- Хөрөнгийн даатгал

Үзүүлэлт	2017	2018	2019	2020	2021
Нийт орлого /сая.төг/	7,683.5	7,120.1	9,207.5	9,862.8	9,937.0
Нийт зардал /сая.төг/	3,042.2	4,016.8	4,285.6	6,038.3	7,160.1
Цэвэр ашиг /сая.төг/	4,319.7	4,057.0	3,496.1	3,197.4	2,230.9
Авлага /сая.төг/	265.5	27.1	369.0	869.1	631.0
Өглөг /сая.төг/	20,235.7	6,449.1	8,671.4	7,884.1	8,598.3
Ажиллагсдын тоо	40	40	40	40	40



ROA

3.9%

Хөрөнгийн өгөөж



ROE

4.5%

Эздийн өмчийн өгөөж

ТӨРИЙН ӨМЧИТ ХЯЗГААРЛАГДМАЛ ХАРИУЦЛАГАТАЙ КОМПАНИ



“МЭДЭЭЛЭЛ ХОЛБООНЫ СҮЛЖЭЭ” ХХК

Төрийн эзэмшлийн хувь:
100%

Эздийн өмчийн дүн:
96.6 тэрбум ₮

Нийт хөрөнгө:
179.6 тэрбум ₮

Төсвийн төлбөрт:
10.9 тэрбум ₮

Төрөл	Төрийн өмчит хязгаарлагдмал хариуцлагатай компани
Байгуулагдсан он	2006
Үйл ажиллагааны чиглэл	<ul style="list-style-type: none"> Мэдээлэл холбооны сүлжээ Сүлжээний дэд бүтцийн түрээсийн үйлчилгээ
Хувьцаа эзэмшигчийн эрхийг хэрэгжүүлэгч	Төрийн өмчийн бодлого, зохицуулалтын газар – 100%
Төлөөлөн удирдах зөвлөлийн гишүүд	<p>ТУЗ-ийн дарга Ц.Эрдэнэбаяр-АМГТГ</p> <p>Гишүүд:</p> <ul style="list-style-type: none"> Д.Батбаяр-ХХМТГ С.Энхбаатар-АЕГ Ж.Гантулга-НБГ Н.Ганболд-ТӨБЗГ Л.Батжаргал-ТӨБЗГ Д.Дариймаа-ТӨБЗГ
Гүйцэтгэх захирал	Ч.Золбаяр

Танилцуулга

Мэдээлэл холбооны сүлжээ ХХК нь Монгол улсын нутаг дэвсгэрийг хамарсан мэдээлэл, холбооны үндсэн сүлжээ болох улс, хот хооронд, орон нутгийн дамжуулах байгууламжийн нэгдсэн сүлжээг эзэмшин, тэдгээрийн байнгын тасралтгүй ажиллагааг хангаж, ашиглалт үйлчилгээг хариуцан, харилцаа холбооны үйлчилгээ эрхлэгч аж ахуйн нэгж, төрийн болон бизнесийн байгууллагад үйлчилгээгээ хүргэн ажиллаж байна.

Хэрэгжүүлж буй төсөл, хөтөлбөр


❖ Цахим үйлчилгээний нэгдсэн төв /2019-2020/


Уг төслийн хүрээнд иргэдэд тогтмол шаардагддаг 10 гаруй үйлчилгээг үзүүлж байгаа бөгөөд цаашид иргэдэд үзүүлэх үйлчилгээний тоо 320 хүртэл нэмэгдэх боломжтой юм. 2019 онд 59 суманд үйлчилгээний нэгдсэн төвийн байрны шинэчлэл засвар хийгдэж 91 суманд нөөц тэжээлийн эх үүсвэр суурилуулан бэлэн байдлыг хангаж ажилласан. Цаашид 2020 онд 203 байршилд, 2021 онд 8 байршилд үйлчилгээний нэгдсэн төвийг ашиглалтанд оруулахаар төлөвлөөд байна.

2020 онд:

- 35 суманд шинэ байр барих.
- 270 байранд шинэчлэл, засвар хийгдэх.
- 243 байршилд нэгдсэн нөөц тэжээлийн үүсгүүр суурилуулагдаж 85 суманд байгаа эрсдэл бүхий цамхагууд шинэчлэхээр төлөвлөөд байна.

Үзүүлэлт	2017	2018	2019	2020	2021
Нийт орлого /сая.төг/	34,806,4	40,825,7	50,796,3	51,746.2	53,702.2
Нийт зардал /сая.төг/	32,616,9	37,914,1	49,992,6	50,899.2	52,423.6
Цэвэр ашиг /сая.төг/	1,839,5	2,494,6	471,7	593.9	956.0
Авлага /сая.төг/	4,620,0	4,272,3	5,087,3	4,803.8	5,464.4
Өглөг /сая.төг/	66,036,2	50,818,2	93,629,9	45,727.0	82,984.5
Ажиллагсдын тоо	1,100	1,303	1,318	1,325	1,326

 **0.5%**
Хөрөнгийн өгөөж

 **1%**
Эздийн өмчийн өгөөж



“МОНГОЛЫН ГАЗРЫН ТОС БОЛОВСРУУЛАХ ҮЙЛДВЭР” ХХК

Төрийн эзэмшлийн хувь: **100%**

Эздийн өмчийн дүн: **-32.1 тэрбум ₮**

Нийт хөрөнгө: **175.7 тэрбум ₮**

Төсвийн төлбөрт: **2.1 тэрбум ₮**

Төрөл	Төрийн өмчит хязгаарлагдмал хариуцлагатай компани
Байгуулагдсан он	2017.04
Үйл ажиллагааны чиглэл	<ul style="list-style-type: none"> Газрын тос боловсруулах үйлдвэр барих төсөл хэрэгжүүлэгч
Хувьцаа эзэмшигчийн эрхийг хэрэгжүүлэгч	Уул уурхай, хүнд үйлдвэрийн яам – 100%
Төлөөлөн удирдах зөвлөлийн гишүүд	ТУЗ-ийн дарга Б.Анхбаяр-УУХҮЯ Гишүүд: Х.Наранхүү-УУХҮЯ О.Үржин-АББСТөв Э.Батболд-УУХҮЯ И.Батхүү-СЯ Л.Баярмандал-ГСТ Г.Наранбаяр-СА Д.Дэлгэрмаа-ТӨБЗГ Г.Мишээлт-УУХҮЯ
Гүйцэтгэх захирал	Д.Алтанцэцэг

ROA **-15%**
Хөрөнгийн өгөөж

ROE **-**
Эздийн өмчийн өгөөж

Танилцуулга

Бүгд Найрамдах Энэтхэг Улсын Засгийн газрын хөнгөлөлттэй зээлийн хөрөнгөөр “Газрын тос боловсруулах үйлдвэр байгуулах” төслийг хэрэгжүүлэх үүрэг бүхий “Монгол газрын тос боловсруулах үйлдвэр” ТӨХХК нь 2017 оны 4 дүгээр сард Засгийн газрын 2017 оны 92 дугаар тогтоол, Төрийн өмчийн бодлого, зохицуулалтын газрын 2017 оны 108 дугаар тогтоолоор байгуулагдсан. Засгийн газрын 2018 оны 323 дугаар тогтоолоор “Монгол газрын тос боловсруулах үйлдвэр” ТӨХХК-ийн төрийн өмчийн хувьцаа эзэмшигчийн эрхийг хэрэгжүүлэгчээр Уул уурхай, хүнд үйлдвэрийн яамыг тогтоосон бөгөөд компанийн эрх барих дээд байгууллага нь Төлөөлөн удирдах зөвлөл юм. Анх 2017 онд 11 ажилтны орон тооны батлагдсан бүтэцтэй ажиллаж эхэлсэн бол өнөөдрийн байдлаар нийт 50 гаруй инженер, техникийн ажилтантайгаар үйл ажиллагаагаа явуулж байна.

Хэрэгжүүлж буй төсөл, хөтөлбөр

- Төслийн инженерчлэл, худалдан авалт, барилга угсралтын Ерөнхий гүйцэтгэгчдийг (EPC contractors) сонгон шалгаруулах ажил
- Гүн боловсруулах технологийн патент эзэмшигчдийн дунд сонгон шалгаруулалтын ажил
- Үйлдвэрийн талбайн тэгшилгээ, хашаа барих, цөлжилтөөс хамгаалах ойн зурвас байгуулах ажил
- “Газрын тосны үйлдвэрийн хотхон”-ы бүтээн байгуулалтын ажил

Тулгамдаж буй асуудал

- Түүхий тос дамжуулах хоолойн ажлыг шуурхай эхлүүлэх
- Түүхий эдийн хангамжын ажлыг эрчимтэй зохион байгуулах

Үзүүлэлт	2017	2018	2019	2020	2021
Нийт орлого /сая.төг/	501,004.5	68,2	270.2	4.3	13.4
Нийт зардал /сая.төг/	440,388.1	717.0	3,404.7	10,314	27,381.2
Цэвэр ашиг /сая.төг/	40,125.0	-649.3	-3,135.0	-10,344.6	-27,367.8
Авлага /сая.төг/	0	1,611.1	23.4	129.0	247.7
Өглөг /сая.төг/	118,922.8	55,932.9	137,326.9	175,113.3	207,739.3
Ажиллагсдын тоо	6	14	37	77	85



“ХӨДӨӨ АЖ АХУЙН БИРЖ” ХХК

Төрийн эзэмшлийн хувь:
100%

Эздийн өмчийн дүн:
7.3 тэрбум ₮

Нийт хөрөнгө:
7.9 тэрбум ₮

Төсвийн төлбөрт:
397.2 сая ₮

Төрөл	Төрийн өмчит хязгаарлагдмал хариуцлагатай компани
Байгуулагдсан он	2013.01.28
Үйл ажиллагааны чиглэл	<ul style="list-style-type: none"> Хөдөө аж ахуйн гаралтай бараа түүхий эдийн бэлтгэн нийлүүлэх нэгдсэн тогтолцоо бий болгох, бараа түүхий эдийн спот болон үүсмэл санхүүгийн хэрэгслийн арилжааг тогтсон журмын дагуу зориулалтын байранд /танхимын/ болон цахим сүлжээгээр зохион байгуулах
Хувьцаа эзэмшигчийн эрхийг хэрэгжүүлэгч	Хүнс, хөдөө аж ахуй, хөнгөн үйлдвэрийн яам – 100%
Төлөөлөн удирдах зөвлөлийн гишүүд	<p>ТУЗ-ийн дарга</p> <p>Гишүүд: Ч.Тавинжил-ХХААХҮЯ Я.Эрдэнэсайхан-ХХААХҮЯ Т.Гантогтох-ХХААХҮЯ Б.Отгонцэцэг-ХХААХҮЯ Ц.Энхтуяа-СЯ О.Баттулга-ТӨБЗГ</p>
Гүйцэтгэх захирал	Д.Дандий-ядам

Танилцуулга

“Хөдөө аж ахуйн бирж” ТӨХХК, байнгын гишүүдэд суудлын эрх олгох, биржийн байнгын бус гишүүн оролцогчид биржийн арилжаанд оролцох зөвшөөрөл олгох, арилжааны төлбөр тооцоо хийх, биржээр арилжих бараа, түүхий эдийн гарал үүсэл, чанарыг баталгаажуулах, стандартын шаардлага хангасан агуулах, тээврийн байгууллага, лабораторид итгэмжлэл олгон ажиллаж байна. 2019 оны 12 дугаар сарын 13-ны байдлаар 172 удаагийн арилжаа зохион байгуулснаар нийт 698.05 тэрбум төгрөгийн гүйлгээ хийсэн. 2020 оны 7 сарын байдлаар биржид бүртгэлтэй байнгын гишүүн 7, байнгын бус гишүүн 5, итгэмжлэгдсэн хоршоо 59 байна.

Тулгамдаж буй асуудал

- Хөдөө аж ахуйн гаралтай бараа, түүхий эдийн биржийн хууль болон Гаалийн хуулийн холбогдох заалтуудын уялдааг хангаагүйгээс Биржийн хуулийн хэрэгжилт хангалтгүй байгаа. /Биржийн хуулийн 4.6 дахь заалт зөрчигдөх тохиолдлууд гарч байна./
- Үүсмэл санхүүгийн хэрэгсэл арилжих тусгай зөвшөөрлийг 2017 онд Санхүүгийн зохицуулах хорооноос авсан ч Биржийн арилжааны платформ, техник технологийн дэд бүтцээс хамаарч зөвхөн спот арилжаа явуулж байна.

Үзүүлэлт	2017	2018	2019	2020	2021
Нийт орлого /сая.төг/	1,922.2	3,041.1	5,770.3	358.1	6,400.3
Нийт зардал /сая.төг/	1,435.6	1,693.5	1,577.6	1,642.9	2,197.1
Цэвэр ашиг /сая.төг/	436.2	1,199.6	3,621.8	-1,288.6	3,770.9
Авлага /сая.төг/	352.2	659.9	1,187.3	694.1	2,275.8
Өглөг /сая.төг/	1,227.9	153.8	254.1	660.8	626.3
Ажиллагсдын тоо	43	43	43	43	43

47%
Хөрөнгийн өгөөж

51%
Эздийн өмчийн өгөөж



“ДИСПЕТЧЕРИЙН ҮНДЭСНИЙ ТӨВ” ХХК

Төрөл	Төрийн өмчит хязгаарлагдмал хариуцлагатай компани
Байгуулагдсан он	1964
Үйл ажиллагааны чиглэл	• Эрчим хүч
Хувьцаа эзэмшигчийн эрхийг хэрэгжүүлэгч	Эрчим хүчний яам – 70% Төрийн өмчийн бодлого, зохицуулалтын газар – 30%
Төлөөлөн удирдах зөвлөлийн гишүүд	ТУЗ-ийн дарга Р.Батрагчаа-ЭХЯ Гишүүд: М.Гансүх-ЭХЯ Б.Батдэлгэр-ЭХЯ Н.Оюунбилэг-ЭХЯ Д.Нарангэрэл-ТӨБЗГ Д.Дариймаа-ТӨБЗГ Х.Энхжаргал-ХБГ Ц.Норовжамц-ХБГ О.Гэрэлмаа-ХБГ
Гүйцэтгэх захирал	Г.Балжинням

1.2%
Хөрөнгийн өгөөж

22.6%
Эздийн өмчийн өгөөж

Төрийн эзэмшлийн хувь: **100%**

Эздийн өмчийн дүн: **5.9 тэрбум ₮**

Нийт хөрөнгө: **110.9 тэрбум ₮**

Төсвийн төлбөрт: **11.2 тэрбум ₮**

Танилцуулга

Бид “Эрчим хүчний тухай” хуулиар нэгдсэн сүлжээний найдвартай, тогтвортой ажиллагааг хангасан, хамгийн бага өртгийн шалгуурт нийцсэн, эдийн засгийн үр ашигтай, оновчтой горим төлөвлөлт, диспетчерийн шуурхай зохицуулалтыг хэрэгжүүлж, хэрэглэгчдийг стандартын шаардлагад нийцсэн цахилгаан, дулаанаар хангах үйл явцыг тасралтгүй хянан зохицуулах, цахилгаан, дулааны үйлдвэрлэл, хэрэглээний тэнцвэржилтийг хангасан, системийн болон арилжааны операторын үүргийг гүйцэтгэх үндсэн үүрэгтэй.

Хэрэгжүүлж буй төсөл, хөтөлбөр

- WAMS-ыг үргэлжлүүлж, төвлөрсөн автоматикийн систем АРОГ, АРОЛ, АОПН-ыг хэрэгжүүлэх ажил.
- Ухаалаг эрчим хүчний систем нэвтрүүлэх, Ухаалаг сүлжээ байгуулах чиглэлээр АХБ-аас техникийн туслалцаа авч ТЭЗҮ боловсруулж байна.
- Эрчим хүчний салбарын диспетчерийн шуурхай ажиллагааны онлайн систем нэвтрүүлэхээр ажиллаж байна.

Тулгамдаж буй асуудал


- Хяналт мэдээллийн системийн Програм хангамж болон техник хангамжийн шинэчлэлт.
- Диспетчерийн сургалтын симмуляторын ашиглалт, үйлчилгээ.
- Тоолуурын нэгдсэн системийг НХА-н үйл ажиллагаа, ЭХ-ний баланс тооцоо, горим төлөвлөлтөнд ашиглахад холбогдоогүй дэд станц, тоолууруудыг холбох, үл тохирлуудыг арилгахад шаардлагатай хөрөнгө оруулалт, техник зохион байгуулалтын арга хэмжээг авч ажиллах асуудлууд тулгамдаад байна.


Үзүүлэлт	2017	2018	2019	2020	2021
ЦЭХ нийт хэрэглээ /сая.кВт.ц/	5,965.4	6,515.5	6,837.3	6,935.9	7,858.9
ЦЭХ боловсруулалт /сая.кВт.ц/	5,649.2	6,176.6	6,561.1	6,720.9	7,483.5
ДЭХ боловсруулалт /мян.Гкал/	7,530.7	8,386.9	8,764.1	9,100.1	9,377.0
Нийт орлого /сая.төг/	5,640.0	6,268.5	10,729.0	7,780.8	1,023,766.1
Нийт зардал /сая.төг/	5,417.0	6,099.6	7,411.6	7,632.7	1,022,133.8
Цэвэр ашиг /сая.төг/	223.1	168.9	3,317.4	127.0	1,347.9
Авлага /сая.төг/	11,229.9	11,270.6	10,355.9	464.7	92,697.8
Өглөг /сая.төг/	343.9	995.5	736.8		105,000.7
Ажиллагсдын тоо	83	83	89	89	106



“ТӨРИЙН ОРОН СУУЦНЫ КОРПОРАЦИ” ХХК

Төрөл	Төрийн өмчит хязгаарлагдмал хариуцлагатай компани
Байгуулагдсан он	2006.03.17
Үйл ажиллагааны чиглэл	<ul style="list-style-type: none"> Хүн амыг хямд үнэтэй, чанартай орон сууцаар хангах, төрийн бодлогыг хэрэгжүүлэх төрөөс зорилтот бүлгийн иргэдийн орон сууцаар хангах, хөнгөлөлтийн бодлогыг хэрэгжүүлэх
Хувьцаа эзэмшигчийн эрхийг хэрэгжүүлэгч	Төрийн өмчийн бодлого, зохицуулалтын газар – 100%
Төлөөлөн удирдах зөвлөлийн гишүүд	ТУЗ-ийн дарга Ц.Шинэхүү-ТӨБЗГ Гишүүд: Н.Нарантуяа-БХБЯ С.Энхцэцэг-УИХ Н.Бямбадорж-ХХААХҮЯ Б.Гүнболд-БХБЯ Ж.Батсуурь-БХБЯ Б.Сүнжидмаа-ТӨБЗГ
Гүйцэтгэх захирал	Л.Батжаргал

 **-3.7%**
Хөрөнгийн өгөөж

 **-%**
Эздийн өмчийн өгөөж

Төрийн эзэмшлийн хувь: **100%**

Эздийн өмчийн дүн: **-38.8 тэрбум ₮**

Нийт хөрөнгө: **343.5 тэрбум ₮**

Төсвийн төлбөрт: **370.4 сая ₮**

Танилцуулга

Бага болон голч орлоготой иргэдийг төлбөрийн чадварт нийцсэн орон сууцаар хангах төрийн бодлогыг хэрэгжүүлэх, төрийн өмчийн түрээсийн орон сууцны сан бүрдүүлж, түүний удирдлага менежментийг хэрэгжүүлж ажиллах зорилготойгоор 2013 онд байгуулагдсан. Өнөөдөр 3 алба 3 хэлтэс, үндсэн 50, гэрээт 10 ажилтантайгаар үйл ажиллагаагаа явуулж байна.

Хэрэгжүүлж буй төсөл, хөтөлбөр

- Эко Яармаг** төсөл нь гэр хорооллын дахин төлөвлөлтийн дагуу Нийслэлийн Хан-Уул дүүргийн 4-р хороонд 8,2 га газрыг чөлөөлж 16-20 давхар 26 блок 2,300 айлын орон сууц, 600 хүүхдийн сургуулийн өргөтгөл, 240 хүүхдийн 1 цэцэрлэг барихаар төлөвлөсөн.
- Солонго 1, Солонгос 2** төсөл нь Нийслэлийн Хан-Уул дүүргийн 21-р хороо 17,5 га газар, 75 айлын 9-16 давхар 75 блок 5,002 айлын орон сууц, 1250 хүүхдийн 2 сургууль, 430 хүүхдийн 2 цэцэрлэг үйлчилгээний төвийг **296,1** сая долларын төсөвт өртөгтэй барихаар төлөвлөсөн.

Тулгамдаж буй асуудал

- МУ-ын Хөгжлийн банкнаас их хэмжээний зээл авч төсөл хөтөлбөр хэрэгжүүлсэн ч МУ-ын ЗГ-ын 38, 169 дүгээр тогтоол гарч түрээсийн орон сууцны хөтөлбөр хэрэгжүүлэхээр болж 82,5 тэрбум төгрөгийн татаасыг олгохоор болсон ч тогтоол хэрэгжээгүй.
- МУ-ын ЗГ-аас тогтоол гарч 50 сая доллар, 7.05 сая долларыг бусад байгууллагуудад дамжуулан зээлдүүлсэн байдаг ч одоог хүртэл эргэн төлөгдөөгүй.
- Их хэмжээний долларын зээлээс шалтгаалан ханшын алдагдалд ороод байна.

Үзүүлэлт	2017	2018	2019	2020	2021
Борлуулсан бүтээгдэхүүн	780	611	779		
Орон сууц	-	-	-		
Бусад объект /лизингээр/	780	611	779		
Нийт орлого /сая.төг/	32,341.8	48,909.7	37,805.3	12,073.69	11,799.4
Нийт зардал /сая.төг/	52,850.1	62,318.8	42,803.6	23,786.85	24,553.2
Цэвэр ашиг /сая.төг/	-20,448.5	-13,669.3	-5,026.2	-11,741.65	-12,777.5
Авлага /сая.төг/	133,424.6	136,864.6	151,622.6	155,672.9	13.9
Өглөг /сая.төг/	379,302.9	352,290.7	356,847.8	367,505.42	382,314.8
Ажиллагсдын тоо	84	75	70	60	53



**“ХӨШИГИЙН ХӨНДИЙН НИСЭХ
ОНГОЦНЫ БУУДАЛ” ХХК**

Төрийн эзэмшлийн хувь:
100%

Эздийн өмчийн дүн:
49.7 тэрбум ₮

Нийт хөрөнгө:
49.8 тэрбум ₮

Төсвийн төлбөрт:
160.7 сая ₮

Төрөл	Төрийн өмчит хязгаарлагдмал хариуцлагатай компани
Байгуулагдсан он	2018
Үйл ажиллагааны чиглэл	<ul style="list-style-type: none"> • Хүндэт зочны танхимын үйл ажиллагааг эрхлэх; • Агаарын хөлгийн ангарын болон бусад барилга байгууламжийн менежментийг хэрэгжүүлэх; • Хамтарсан компанид ашиглуулахаас бусад нисэх буудлын зориулалтаар улсын тусгай хэрэгцээнд авсан газрыг холбогдох хууль тогтоомжийн дагуу ашиглах; • Тусгай хэрэгцээний газрыг Хувьцаа эзэмшигчээс эрх олгосноор газар ашиглах гэрээ байгуулах; • Нисэх буудлын үйл ажиллагааны чиглэлээр бизнесийн болон менежментийн зөвлөх үйлчилгээ үзүүлэх.
Хувьцаа эзэмшигчийн эрхийг хэрэгжүүлэгч	Зам, тээврийн хөгжлийн яам – 66% Төрийн өмчийн бодлого, зохицуулалтын газар – 34%
Хувьцаа эзэмшигчийн төлөөлөгч	Гишүүд: Д.Мягмарсүрэн Н.Бат-Эрдэнэ Ө.Мөнгөнжигүүр Б.Алтанцом А.Дагвадорж Ц.Баяр-Эрдэнэ В.Дарханбаатар
Гүйцэтгэх захирал	Л.Цэнгүүнжав

Танилцуулга

Монгол Улсын Засгийн газрын 2018 оны 05 дугаар сарын 23-ны өдрийн 150 дугаар тогтоолоор “Улаанбаатар хотын олон улсын нисэх онгоцны шинэ нисэх буудлын менежмент төсөл”-ийг хэрэгжүүлэх хамтарсан хуулийн этгээдийн Монгол талд ногдох 49 хувийг эзэмших “Хөшигийн хөндийн нисэх онгоцны буудал” ТӨХХК нэртэйгээр байгуулахаар шийдвэрлэсний дагуу 2018 оны 07 дугаар сарын 03-ны өдөр байгуулагдсан болно. Тус компанийн 66 хувийг Зам, тээврийн хөгжлийн яам, Төрийн өмчийн бодлого, зохицуулалтын газар 34 хувийг тус тус эзэмшиж байна.

Хэрэгжүүлж буй төсөл, хөтөлбөр

Улаанбаатар хотын олон улсын нисэх онгоцны шинэ нисэх буудлын бүтээн байгуулалт:

- ❖ 1,200,000 га талбайд шинэ нисэх буудлын бүтээн байгуулалт хийгдсэн.
- ❖ 32 барилга байгууламж
- ❖ Терминалын талбайн хэмжээ 37,000 м²
- ❖ Хөөрч, буух зурвас бүхий талбайн хэмжээ 3,6 км
- ❖ Улаанбаатар – шинэ нисэх буудал хүртэлх 32,3 км, 6 эгнээ автозамаар холбогдсон.
- ❖ 1,5 км урт инженерийн шугам сүлжээ
- ❖ 225 м урт гүүрэн гарц
- ❖ 3,6 км урт дулааны шугам сүлжээ
- ❖ 2000 тонн бүхий 4 шатахууны сав

Улаанбаатар хотын олон улсын нисэх онгоцны шинэ нисэх буудлын хүчин чадал:

- ❖ Жилд 3 сая зорчигч хүлээн авах;
- ❖ Жилд 22,000 онгоц хүлээн авах ;
- ❖ Жилд 11,900 тонн ачаа, шуудан хүлээн авах;
- ❖ Нийт 825 автомашины зогсоолтой
- ❖ 21 агаарын хүлгийн зогсоолтой.
- ❖ Олон улсын 5, орон нутгийн 1 зорчигч хүлээн авах хүзүүвчтэй.
- ❖ 43 м нислэгийн удирдлагын цамхагтай.

Үзүүлэлт	2018	2019	2020	2021
Нийт орлого /сая.төг/	9.3	1,155.1	1,097.1	1,192.1
Нийт зардал /сая.төг/	172.4	1,088,4	728.4	790.2
Цэвэр ашиг /сая.төг/	163.9	541.5	331.3	361.3
Авлага /сая.төг/	0.2	0.5	-	-
Өглөг /сая.төг/	0.6	1.4	6.2	42.1
Ажиллагсдын тоо	27	22	16	27

ROA **0.7%**
Хөрөнгийн өгөөж

ROE **0.7%**
Эздийн өмчийн өгөөж



“ТАВАНТОЛГОЙ ТҮЛШ” ХХК

Төрийн эзэмшлийн хувь:
100%

Эздийн өмчийн дүн:
-254.2 тэрбум ₮

Нийт хөрөнгө:
256.5 тэрбум ₮

Төсвийн төлбөрт:
16.2 тэрбум ₮

Төрөл	Төрийн өмчит хязгаарлагдмал хариуцлагатай компани
Байгуулагдсан он	2018
Үйл ажиллагааны чиглэл	• Сайжруулсан шахмал түлш үйлдвэрлэх, борлуулах, тээвэрлэх, түлшээр хангах
Хувьцаа эзэмшигчийн эрхийг хэрэгжүүлэгч	Уул уурхай, хүнд үйлдвэрийн яам – 100%
Төлөөлөн удирдах зөвлөлийн гишүүд	ТУЗ-ийн дарга Ж.Батбаясгалан-НИТХ Гишүүд: Б.Насантогтох-ЭХЯ Б.Анхбаяр-УУХҮЯ Ш.Батсайхан-АТҮТ Л.Гүнбилэг-БОАЖЯ О.Одбаяр-ЭМ Л.Одхүү-ЭМ Х.Нурлат-ЭТТ Ц.Шинэхүү-ТӨБЗГ Ц.Пүрэвхүү-ХБГ С.Зоригт-ХБГ Н.Дэмбэрэл-ХБГ
Гүйцэтгэх захирал	М.Ганбаатар

Танилцуулга

Монгол Улсын Засгийн газрын 2018 оны 04 дүгээр сарын 25-ны өдрийн 18 дугаар тэмдэглэлийн “Сайжруулсан шахмал түлшний үйлдвэр байгуулах тухай” хуралдааны шийдвэрийг үндэслэн сайжруулсан шахмал түлш үйлдвэрлэх чиг үүрэг бүхий “Таван толгой түлш” ХХК үүсэн байгуулагдсан. 2018 онд 1-р үйдвэрийг, 2020 оны 5 сараас зүүн бүсийн үйлдвэрийн бүтээн байгуулалтыг эхлүүлэн ажиллаж байна. Нийслэлийн хэмжээнд 3 байршилд 3 үндсэн үйлдвэр, 1700 орчим үндсэн ажилтан, 4000 орчим гэрээт ажилтантайгаар үйл ажиллагаа явуулсан байна.

Хэрэгжүүлж буй төсөл, хөтөлбөр

- Сайжруулсан шахмал түлш үйлдвэрлэх, борлуулах
- Угаараас сэргийлэх төв

Тулгамдаж буй асуудал

- Бүтээн байгуулалт, үйлдвэрлэлийн үйл ажиллагаанд мэргэшсэн, туршлагатай хүний нөөц, ажиллах хүчийг бэлтгэх
- Гэр хорооллын айл өрхийн хариуцлагыг дээшлүүлж зуухний бүрэн бүтэн байдлыг хангаж угаартахаас урьдчилан сэргийлэх, зөв хэрэглээнд сургах
- Түлшний нөөцийг зөв зохистой бүрдүүлэх

Үзүүлэлт	2018	2019	2020	2021
Нийт орлого /сая.төг/	264,318.3	51,138.6	90,038.4	64,890.5
Нийт зардал /сая.төг/	1,246,843.7	67,941.9	172,595.0	214,880.1
Цэвэр ашиг /сая.төг/	982,525.4	-16,847.5	-82,558.7	-149,989.6
Авлага /сая.төг/	246,883.1	9,532.4	3,764.5	140.4
Өглөг /сая.төг/	588,750.3	139,289.4	308,451.1	510,732.3
Ажиллагсдын тоо	160	1,650	4,094	2,860



ROA

-58%

Хөрөнгийн өгөөж



ROE

-%

Эздийн өмчийн өгөөж



“ЭГИЙН ГОЛЫН УСАН ЦАХИЛГААН СТАНЦ” ХХК

Төрийн эзэмшлийн хувь: **100%**

Эздийн өмчийн дүн: **-8.9 тэрбум ₮**

Нийт хөрөнгө: **34.3 тэрбум ₮**

Төсвийн төлбөрт: **125.6 сая ₮**

Төрөл
Төрийн өмчит хязгаарлагдмал хариуцлагатай компани

Байгуулагдсан он
2018

Үйл ажиллагааны чиглэл

- техник-эдийн засгийн үндэслэл, зураг төсөл, бусад техникийн баримт бичгийг боловсруулах;
- байгаль орчин, нийгмийн нөлөөллийн болон бусад судалгааны ажлыг хийж гүйцэтгэх;
- санхүүжилтийн нөхцөлийг тодорхойлж шийдвэрлүүлэх, санхүүжилтийн эргэн төлөлтийг хариуцах;
- барилгын ажлын захиалагчийн үүргийг гүйцэтгэж, хяналт тавьж, ашиглалтад оруулах;
- станцын үйл ажиллагааг эрхлэн явуулж, цахилгаан үйлдвэрлэн төвийн эрчим хүчний нэгдсэн системд нийлүүлэх.

Хувьцаа эзэмшигчийн эрхийг хэрэгжүүлэгч
Эрчим хүчний яам – 100%

Гүйцэтгэх захирал
Т.Болдбаатар

ROA **-0.3%**
Хөрөнгийн өгөөж

ROE **-%**
Эздийн өмчийн өгөөж

Танилцуулга

Эгийн голын усан цахилгаан станц байгуулагдсанаар Тэрхийн цагаан нуурын усан толионоос 2.5 дахин том буюу 5.7 тэрбум м³ эзлэхүүн бүхий ил цэвэр усан сан бий болж, гадаргын усны нөөцийг хамгаалан үлдээх, болзошгүй үерийн эрсдэлээс хамгаалах, усыг нөөцөлж зөв зохистой ашиглахад чухал ач холбогдолтой юм. ЭГУЦС нь нүүрс шаталтыг жилд нийт 438.7 мянган тонноор хэмнэж агаарын бохирдлыг бууруулах ба хүлэмжийн хийн ялгаруулалтыг жилд 706 мянган тонноор багасгана.

Эрчим хүчний аюулгүй байдлын хувьд эрчим хүчний нэгдсэн системд үр ашигтай тохируулга хийж, оргил ачааллыг давж гарах чадвар бүхий эх үүсвэр бий болно. Мөн эрчим хүчний хараат бус, бие даасан байдлыг хангаж, ОХУ-д жил бүр төлдөг 25-26 сая ам.долларын импортын төлбөрийг хэмнэж валютын гадагш урсгалыг бууруулна.

Бүс нутгийн байгалийн аялал жуулчлал, усан спорт, загас ан агнуур хөгжүүлэх, гадаад, дотоодын аялагч, жуулчдыг татах, бүс нутгийн агаарын чийгшлийг нэмэгдүүлж эрчимжсэн газар тариалан, хөдөө аж ахуйн үйлдвэрлэл хөгжүүлэхэд томоохон хувь нэмэр оруулна.

Техникийн үзүүлэлт:

Байршил

- Булган аймгийн Хутаг-Өндөр сумын нутаг,
- Өрөмгөт уулын хавцалд Эг-Сэлэнгийн бэлчрээс 2.5км зайд баригдана.

Хүчин чадал

- 315 МВт суурилагдсан хүчин чадалтай,
- Турбин: 4 Франсис 68.75МВт, 2 Франсис 20.5МВт, 1 Франсис 3МВт,
- Жилд 606 сая кВт.ц цахилгаан эрчим хүч үйлдвэрлэн гаргана.

Далан

- Төрөл: Булдаж нягтруулсан бетон далан,
- Далангийн урт: 740м,
- Сууриас дээш өндөр: 103м.

Дэд бүтэц

- Авто зам: 71.9км хатуу хучилттай,
- Гүүр: Сэлэнгэ мөрөн дээрх 321м төмөр бетон гүүр,
- ЦДАШ: 72.3км 2 хэлхээ 220кВ,
- Дэд станц: Эрдэнэт дэд станцын өргөтгөл.

Үзүүлэлт	2017	2018	2019	2020	2021
Нийт орлого /сая.төг/	3.9	7.5	4.3	0	2,270.9
Нийт зардал /сая.төг/	2,074.7	6,805.1	4,727.0	6,487.1	2,379.7
Цэвэр ашиг /сая.төг/	-2,070.8	-6,797.6	-4,722.1	-6,487.1	-108.8
Авлага /сая.төг/	0.9	1.0	0.9	0.13	14,596.8
Өглөг /сая.төг/	24,613.4	31,406.9	35,449.5	42,825.0	43,195.3
Ажиллагсдын тоо	28	28	14	8	2



“Үнэт цаасны төвлөрсөн хадгаламжийн төв” ХХК

Төрийн эзэмшлийн хувь: **100%**

Эздийн өмчийн дүн: **11.7 тэрбум ₮**

Нийт хөрөнгө: **58.7 тэрбум ₮**

Төсвийн төлбөрт: **422.4 сая ₮**

Төрөл	Төрийн өмчит хязгаарлагдмал хариуцлагатай компани
Байгуулагдсан он	
Үйл ажиллагааны чиглэл	Үнэт цаасны хадгаламж, өмчлөх эрхийн бүртгэлийн үйл ажиллагаа Үнэт цаасны арилжааны төлбөрийн үйл ажиллагаа
Хувьцаа эзэмшигчийн эрхийг хэрэгжүүлэгч	Сангийн яам - 100%
Төлөөлөн удирдах зөвлөлийн гишүүд	ТУЗ-н дарга: Л.Сонор-СЯ Гишүүд: Б.Ганбат-ЗГХЭГ Ц.Батзул-СЯ Н.Түвшинжаргал-СЯ Н.Мөнхсүх-СЯ А.Батпүрэв-ХБГ С.Цэнд-Аюуш-ХБГ Д.Энхжаргал-ХБГ
Гүйцэтгэх захирал	Захирал: Ш.Лхагва

Танилцуулга

Монголын “Үнэт цаасны төвлөрсөн хадгаламжийн төв” ХХК нь Монгол улсад үнэт цаасны хадгаламжийн үйлчилгээ эрхлэх тусгай зөвшөөрөл бүхий 100% төрийн өмчит хуулийн этгээд юм. “Үнэт цаасны төвлөрсөн хадгаламжийн төв” ХХК нь “Үнэт цаасны тухай хууль”-д зааснаар Үнэт цаас гаргагч болон бусад оролцогчтой байгуулсан гэрээний үндсэн дээр үнэт цаасыг хадгалах, түүнтэй холбоотой бүртгэл хөтлөх үйл ажиллагааг эрхлэх, биржийн болон биржийн бус арилжааны өмчлөх эрхийг баталгаажуулан бүртгэх, кастодианы үйлчилгээг хавсран эрхлэх эрх бүхий өөрийгөө зохицуулагч хуулийн этгээд юм.

Хэрэгжүүлж буй төсөл хөтөлбөрүүд

Үйл ажиллагаагаа цахимжуулах ажлын хүрээнд Үнэт Цаасны компаниудтай дансны мэдээллийг цахимаар солилцох API хөгжүүлэлтийг хийн, үнэт цаасны данс нээлтийг “MIT” системд өөрчлөлт оруулан хялбаршуулсан. Түүнчлэн үнэт цаасны дансны хуулга харах үйлчилгээг ТҮЦ машинаар авах боломжийг бүрдүүлэн үйл ажиллагаанд нэвтрүүлээд байгаа билээ. Үүний үр дүнд Монгол Улсын хэмжээнд буй нийт 111 ТҮЦ машинаас иргэд үнэт цаас эзэмшлийн талаарх болон ногдол ашиг, ногдол хувь олголтын талаарх мэдээллээ бүрэн авах боломжтой болсон.

Тулгамдаж буй асуудал

Цаашид бид үнэт цаасны хадгаламж, өмчлөх эрх бүртгэлийн үйлчилгээг харилцагчдад түргэн шуурхай үзүүлэх, хөрөнгийн зах зээлд оролцогчдын идэвхийг нэмэгдүүлэхийн тулд үнэт цаасны барьцааны үйлчилгээ, үнэт цаас зээлдэх зээлдүүлэх үйлчилгээ болон Хувьцаат компанийн хувьцаа эзэмшигчдийн цахим бүртгэл хөтлөх зэрэг зах зээлийн эрэлтэд нийцсэн шинэ үйлчилгээнүүдийг нэвтрүүлэхээр зорин ажиллаж байна.

Үзүүлэлт	2017	2018	2019	2020	2021
Нийт орлого /сая.төг/	1,939.7	3,718.3	3,375.2	3,123.0	3,338.6
Нийт зардал /сая.төг/	1,028.1	1,286.2	1,539.2	1,517.4	1,733.6
Цэвэр ашиг /сая.төг/	897.4	2,244.9	1,666.5	1,448.3	1,438.3
Авлага /сая.төг/	173.7	85.1	194.3	189.2	617.7
Өглөг /сая.төг/	10.1	11.2	39.5	13.1	47,036.4
Ажиллагсдын тоо	37	37	39	40	37



ROA

2.4%

Хөрөнгийн өгөөж



ROE

12.3%

Эздийн өмчийн өгөөж



Монголын үнэт цаасны клирингийн төв ХХК

Төрийн эзэмшлийн хувь: **100%**

Эздийн өмчийн дүн: **3.2 тэрбум ₮**

Нийт хөрөнгө: **4.1 тэрбум ₮**

Төсвийн төлбөрт: **120.4 сая ₮**

Төрөл	Төрийн өмчит хязгаарлагдмал хариуцлагатай компани
Байгуулагдсан он	2016
Үйл ажиллагааны чиглэл	Үнэт Цаасны арилжааны клирингийн үйл ажиллагаа
Хувьцаа эзэмшигчийн эрхийг хэрэгжүүлэгч	Сангийн яам – 100%
Төлөөлөн удирдах зөвлөлийн гишүүд	Дарга Гишүүд: Б.Сүх-Очир-СЯ Ч.Чимэдсүрэн-СЯ Б.Лхагва-Очир-СЯ В.Рэнцэнханд-СЯ Д.Балжинням-ЗГХЭГ Э.Дуламсүрэн-ТӨБЗГ Ж.Цогтсанаа-ХБГ Б.Энхтуяа-ХБГ Ц.Батсугар-ХБГ
Гүйцэтгэх захирал	О.Эрдэнэгэрэл

Танилцуулга

“Монголыг Үнэт Цаасны Клирингийн Төв ХХК ” ХХК нь 100% төрийн өмчтэй, төрийн өмчийн төлөөллийг хэрэгжүүлэгч нь Сангийн яам бөгөөд Сангийн сайдын тушаалаар томилогдсон Төлөөлөн удирдах зөвлөлтэй. Нийт 3 албатай 16 ажилтантай.

Эрхэм зорилго

Үнэт цаасны арилжааны тооцоо, төлбөрийн үйл ажиллагааг олон улсын стандартын дагуу зохистой гүйцэтгэж, хөрөнгийн захын хөгжлийн тогтвортой өсөлтийг дэмжинэ

Тулгамдаж буй асуудал

Нөөц бааз төв байгуулах түүний тоног төхөөхөмж, сүлжээний цогц шийдэлийг шийдэх.

Үзүүлэлт	2017	2018	2019	2020	2021
Нийт орлого /сая.төг/	491.40	1,337.69	991.66	406.43	845.6
Нийт зардал /сая.төг/	361.64	439.03	536.83	477.91	530.9
Цэвэр ашиг /сая.төг/	129.76	898.60	454.83	-71.48	283.0
Авлага /сая.төг/	8.05	5.64	93.73	27.86	19.1
Өглөг /сая.төг/	2,182.37	1,013.65	467.05	933.87	870.2
Ажиллагсдын тоо	15	16	16	16	15

ROA **6.8%**
Хөрөнгийн өгөөж

ROE **8.6%**
Эздийн өмчийн өгөөж



“ТӨРИЙН БАНК” ХХК

Төрийн эзэмшлийн хувь:
100%

Эздийн өмчийн дүн:
388 тэрбум ₮

Нийт хөрөнгө:
3,792 тэрбум ₮

Төсвийн төлбөрт:
33 тэрбум ₮

Төрөл	Төрийн өмчит хязгаарлагдмал хариуцлагатай компани
Байгуулагдсан он	
Үйл ажиллагааны чиглэл	Төрийн Банк нь олон улсын стандартад нийцсэн орчин үеийн банк, санхүүгийн цогц үйлчилгээг орон даяар саадгүй хүргэх, бүх талын хамтын ажиллагааг дээдлэх, харилцагчдынхаа бизнесийн үйл ажиллагааг тогтвортой явуулах нөхцөлийг бүрдүүлэх, санхүүгийн олон талт хэрэгцээг хангахад чиглэн, Монгол орон даяар 500 гаруй салбар нэгж, 347 АТМ, 3855 гаруй картаар үйлчлэгч байгууллагаар дамжуулан үндэсний хэмжээнд үйл ажиллагаагаа явуулж байна.
Хувьцаа эзэмшигчийн эрхийг хэрэгжүүлэгч	Сангийн яам – 100%
Төлөөлөн удирдах зөвлөлийн гишүүд	Дарга: Ж.Ганбат-СЯ Гишүүд: И.Батхүү-СЯ З.Энхболд-СЯ П.Сайнзориг-ХЗДХЯ М.Батхуяг-СЯ У.Бямбасүрэн-ЗГХЭГ М.Батжаргал-ХБГ С.Цэнд-Аюуш-ХБГ Д.Энхжаргал-ХБГ
Гүйцэтгэх захирал	Ө.Гантөр

Танилцуулга

Өнгөрсөн оны санхүүгийн үзүүлэлтээр Төрийн Банк нь 3.5 их наяд төгрөгийн актив хөрөнгөтэй, өөрийн хөрөнгийн хүрэлцээний зохистой харьцаа, төлбөр түргэн гүйцэтгэх чадвар болон бусад үзүүлэлтээрээ Монголбанкнаас тогтоосон шалгуур үзүүлэлтүүдийг бүрэн хангаж ажиллаж байна. Төрийн Банк нь банкны салбарын зохистой бодлогын хэрэгжилтийг хангах ажлын хүрээнд эрсдэлийг бууруулахад чиглэсэн арга хэмжээг тогтмол авч хэрэгжүүлэн, Монгол Улсын банкны салбарын ТОП 3 банкны нэгээр дахин шалгарч, амжилтаа баталгаажууллаа.

Хэрэгжүүлж буй төсөл хөтөлбөрүүд

БИД санхүүгийн цогц, хүртээмжтэй үйлчилгээгээр ард иргэдийн сайн сайхан амьдрал, улс орны тогтвортой хөгжилд хувь нэмэр оруулж, байгаль экологийг хамгаалах, хариуцлагатай хэрэглээг дэмжих бизнесийн дэвшилтэт шийдэл бүхий үйл ажиллагаа явуулна.

Үзүүлэлт	2017	2018	2019	2020	2021
Нийт орлого /сая.төг/	312,586.0	352,009.7	408,085.9	406,743.7	419,390.4
Нийт зардал /сая.төг/	300,193.2	350,405.2	387,813.3	376,131.8	358,375.6
Цэвэр ашиг /сая.төг/	12,392.8	1,604.5	20,272.6	30,611.9	45,747.6
Авлага /сая.төг/	14,341.5	10,666.5	10,173.2	14,058.3	646.6
Өглөг /сая.төг/	8,019.4	6,791.9	10,540.5	13,160.3	3,404,250.3
Ажиллагсдын тоо	3738	3853	3894	3954	3996



ROA

1.2%

Хөрөнгийн өгөөж



ROE

11.8%

Эздийн өмчийн өгөөж



“МОНГОЛ УЛСЫН ХӨГЖЛИЙН БАНК” ХХК

Төрийн эзэмшлийн хувь: **100%**

Эздийн өмчийн дүн: **1,175 тэрбум ₮**

Нийт хөрөнгө: **4,193 тэрбум ₮**

Төсвийн төлбөрт: **899.4 сая ₮**

Төрөл	Төрийн өмчит хязгаарлагдмал хариуцлагатай компани
Байгуулагдсан он	2011 он
Үйл ажиллагааны чиглэл	МУХБ-нь Монгол улсын эдийн засгийн өсөлтийг дэмжсэн, Монгол Улсын хөгжлийн тэргүүлэх болон стратегийн ач холбогдол бүхий томоохон төсөл хөтөлбөрүүдийг санхүүжүүлэх зорилготой.
Хувьцаа эзэмшигчийн эрхийг хэрэгжүүлэгч	Сангийн яам – 100%
Төлөөлөн удирдах зөвлөлийн гишүүд	Дарга: С.Наранцогт-СЯ Гишүүд: Б.Ганбат-ЗГХЭГ, М.Золжаргал-С.Магнайсүрэн-БХБЯ, Жамбалцэрэн-ХХААХҮЯ, Б.Насантогтох-ЭХЯ, Н.Батнасан-ХБГ, Р.Мөнхтөр-ХБГ, Ү.Амарбат-ХБГ
Гүйцэтгэх захирал	Н.Мандуул

Танилцуулга

Монгол Улсын Хөгжлийн банк 2011.05.12-ны өдөр албан ёсоор нээлтээ хийж үйл ажиллагаагаа эхлүүлсэн бөгөөд Монгол Улсын хөгжлийн томоохон төсөл, хөтөлбөрүүдийг санхүүжүүлэх хөрөнгийн эх үүсвэрийг бүрдүүлж, Монгол Улсын хөгжил, дэвшилд чухал үүрэг гүйцэтгэх томоохон төслүүдийг санхүүжүүлэн ажилдаг.

Тулгамдаж буй асуудал

- Зээлийн чанарыг сайжруулах.
- Зээлийн эргэн төлөлт тасрах
- Зээлийн барьцаа хөрөнгөөр үүргийн гүйцэтгэл хангуулах боломжгүй
- Зээлийн эргэн төлөлтөөс хамааран Засгийн газраас баталгаа гаргасан эх үүсвэрийн зээлүүд буцаан дуудагдах

Үзүүлэлт	2017	2018	2019	2020	2021
Нийт орлого /сая.төг/	287,372	353,601	367,554	308,598	276,327.2
Нийт зардал /сая.төг/	286,361	349,516	365,516	386,525	277,140.0
Цэвэр ашиг /сая.төг/	1,011	4,085	2,038	-77,927	-4,759.4
Авлага /сая.төг/	1,120,078	1,125,592	1,211,402	891,326	1,141,568.3
Өглөг /сая.төг/	783,757	563,891	248,293	146,741	3,017,790.5
Ажиллагсдын тоо	199	205	228	130	130

ROA -0.1%
Хөрөнгийн өгөөж

ROE -0.4%
Эздийн өмчийн өгөөж



“ЭРДЭНЭС МОНГОЛ” ХХК

Төрийн эзэмшлийн хувь: **100%**

Эздийн өмчийн дүн: **24,286 тэрбум ₮**

Нийт хөрөнгө: **29,750 тэрбум ₮**

Төсвийн төлбөрт: **274 тэрбум ₮**

Төрөл	Төрийн өмчит хязгаарлагдмал хариуцлагатай компани
Байгуулагдсан он	2007 он
Үйл ажиллагааны чиглэл	“Эрдэнэс Монгол” ХХК байгалийн нөөцийг үр ашигтай удирдах замаар улс орны эдийн засаг, нийгмийн амьдралд жинтэй хувь нэмэр оруулахуйц үндэсний тэргүүлэгч компани төдийгүй үйл ажиллагаандаа олон улсын стандартыг нэвтрүүлсэн, компанийн өрсөлдөх чадвар, үнэ цэнийг нэмэгдүүлсэн, олон улсын зах зээлд хүлээн зөвшөөрөгдсөн компани болох бизнесийн зорилгоо бүрэн дүүрэн биелүүлэхээр зорьж байна.
Хувьцаа эзэмшигчийн эрхийг хэрэгжүүлэгч	Засгийн газрын хэрэг эрхлэх газар – 100%
Төлөөлөн удирдах зөвлөлийн гишүүд	Дарга: Б.Ганбат-ЗГХЭГ Гишүүд: Д.Ганболд-БОАЖЯ Б.Тэлмүүн-СЯ Э.Бат-Идэр-ЗГХЭГ Ч.Анун-УУХҮЯ П.Ганхүү-ЭМ Д.Энхжаргал-ХБГ Б.Амарсанаа-ХБГ
Гүйцэтгэх захирал	

Танилцуулга

“Эрдэнэс Монгол” ХХК нь 2007 онд Монгол Улсын байгалийн нөөцийг оновчтой ашиглах, эдийн засгийн өсөлтийг хангах, төрөлжсөн эдийн засгийг бий болгох, уул уурхай, дэд бүтэц, эрчим хүч, аж үйлдвэр зэрэг тэргүүлэх салбарт хөрөнгө оруулалт хийх үндэсний тэргүүлэгч компани болох зорилгоор байгуулагдсан.

Хэрэгжүүлж буй төсөл хөтөлбөрүүд

- Ховор металл, зэс болон холимог металлын XV-020003 геологийн хайгуулын ажил,
- Металлургийн кокс, ган төмөрлөгийн цогцолбор үйлдвэрийн төсөл
- Монгол Улсын Засгийн газар, “Рио Тинто”, “Туркоуз Хилл” хоорондын түншлэл Оюутолгой ил болон далд гүний уурхайн төсөл
- Нүүрсний давхаргын метан хийн төсөл
- “Багануур” ХК болон “Шивээ Овоо” ХК-ийн техникийн шинэчлэл хийх төсөл
- Ураны ордыг ашиглах төсөл
- Эрчим хүчний экспортын “Шивээ-Энержи цогцолбор” төсөл
- Эрдэс баялгийн бирж байгуулах төсөл

Үзүүлэлт	2017	2018	2019	2020	2021
Нийт орлого /сая.төг/	1,430,636.0	264,595.3	268,704.3	376,032.4	1,537,238.8
Нийт зардал /сая.төг/				311,835.2	1,343,008.7
Цэвэр ашиг /сая.төг/	480,273.8	17,857.2	1,837.5	47,164.2	126,088.5
Авлага /сая.төг/	53,008.3	23,274.4	24,327.0	249,981.0	73,735.9
Өглөг /сая.төг/	1,050,304.3	511,616.5	517,629.7	2,720,405.7	5,463,208.0
Ажиллагсдын тоо				2245	3080

0.4%
Хөрөнгийн өгөөж

0.5%
Эздийн өмчийн өгөөж

ТӨРИЙН ӨМЧИТ ҮЙЛДВЭРИЙН ГАЗАР



“ЭРДЭНЭТ ҮЙЛДВЭР” ТӨҮГ

Төрөл	Төрийн өмчит үйлдвэрийн газар
Байгуулагдсан он	1978
Үйл ажиллагааны чиглэл	Уул уурхайн олборлолт, баяжуулалт
Хувьцаа эзэмшигчийн эрхийг хэрэгжүүлэгч	Төрийн өмчийн бодлого, зохицуулалтын газар
Ерөнхий захирал	Х.Бадамсүрэн



15.6%
ROA Хөрөнгийн өгөөж

18.9%
ROE Эздийн өмчийн өгөөж

Төрийн эзэмшлийн хувь:
100%

Эздийн өмч:
4,782.6 тэрбум ₮

Нийт хөрөнгө:
5,773.1 тэрбум ₮

Төсвийн төлбөрт:
986.4 тэрбум ₮

Танилцуулга

"Эрдэнэт үйлдвэр" ТӨҮГ нь зэс, молибдены хүдрийн олборлолт, баяжуулалтаар Ази тивдээ томоохонд тооцогддог үйлдвэр бөгөөд жилд 37 сая тонн хүдэр олборлон, 32 сая тонн хүдэр боловсруулж 580.0 орчим мянган тонн зэсийн баяжмал, 5.0 орчим мянган тонн молибдены баяжмал үйлдвэрлэдэг.

Хэрэгжүүлж буй төсөл хөтөлбөрүүд

- Эрдэс баялгийн нөөц өсгөх төсөл (2017-2024 он)
- Баяжуулах үйлдвэрийн өргөтгөл, шинэчлэлийн төсөл (2019-2024 он)
- Өөрөө нунтаглах хэсгийн шинэ шугам барьж байгуулах (2019-2021 он)
- Хөвүүлэн баяжуулах хэсгийн өргөтгөл, шинэчлэл (2020-2023 он)
- Ил уурхайд мөчлөгт урсгалт тээврийн технологи нэвтрүүлэх (2020-2021 он)
- Эмульсийн тэсрэх бодисын үйлдвэр барьж байгуулах (2020-2021 он)
- Засвар механикийн заводын өргөтгөл, шинэчлэл (2019-2024 он)
- Ган бөөрөнцгийн цехийн өргөтгөл, шинэчлэл (2019-2021 он)
- Химийн төв лаборатори шинээр барьж байгуулах (2021-2022 он)
- Сэлэнгэ-Эрдэнэтийн ус дамжуулах барилга байгууламжийг өргөтгөж, 3-р шугам хоолойг шинээр барих (2020-2021 он)
- Орон сууцны хорооллын цогцолбор байгуулах төсөл (2019-2022 он)
- Засгийн газрын 2021 оны 05 дугаар сарын 05-ны өдрийн ээлжит хуралдаанаар “Эрдэнэт үйлдвэр” ТӨҮГ-ыг түшиглэн Орхон аймгийн нутагт уул уурхай-металлурги-химийн үйлдвэрийн цогцолбор байгуулахаар шийдвэрлэж, Үйлдвэрлэл, технологийн паркийн үйл ажиллагаа эрхлэх тусгай зөвшөөрлийг “Эрдэнэт үйлдвэр” ТӨҮГ-т олгосон.

Тулгамдаж буй асуудал

- Уурхай гүнзгийрч, уул геологийн нөхцөл хүндэрч, хүдэр дэх зэсийн агуулга буурч, хатуулаг нэмэгдэж байна.
- Ковид-19 цар тахалтай холбоотойгоор үйлдвэрлэлийн технологийн үндсэн материалын нийлүүлэлтийн тээвэрлэлт хил, гааль дээр саатах хүндрэл үүсэж байна.
- Дэлхийн зах зээл дээр төмөр гангийн үнэ огцом өсөж байгаагаас үйлдвэрлэлийн өртөг, зардал нэмэгдэх эрсдэл үүсэхээр байна.

Үзүүлэлт	2017	2018	2019	2020	2021
Нийт орлого /сая.төг/	1,933,201.0	2,090,011.1	2,189,766.4	2,203,804.4	3,130,390.9
Нийт зардал /сая.төг/	1,609,749.0	1,654,484.7	1,512,454.5	1,774,349.9	1,893,083.1
Цэвэр ашиг /сая.төг/	323,452.0	435,526.3	497,501.1	263,100.5	901,547.5
Авлага /сая.төг/	130,075.0	158,910.1	104,042.9	208,555.4	156,828.3
Өглөг /сая.төг/	838,847.0	884,897.1	339,466.2	415,664.0	990,461.3
Ажиллагсдын тоо	5,938	6,077	6,586	6,586	6,695



“МОНГОЛРОСЦВЕТМЕТ” ТӨҮГ

Төрөл	Төрийн өмчит үйлдвэрийн газар
Байгуулагдсан он	1973 он
Үйл ажиллагааны чиглэл	<ul style="list-style-type: none"> Уул, уурхайн олборлолт, баяжуулалт Геологи, хайгуул Гадаад худалдаа
Хувьцаа эзэмшигчийн эрхийг хэрэгжүүлэгч	Төрийн өмчийн бодлого, зохицуулалтын газар
Захирал	Б. Мөнхбат



30.2% Хөрөнгийн өгөөж	40.3% Эздийн өмчийн өгөөж
---------------------------------	-------------------------------------

Төрийн эзэмшлийн хувь: **100%**

Эздийн өмч: **212.8 тэрбум ₮**

Нийт хөрөнгө: **283.9 тэрбум ₮**

Төсвийн төлбөрт: **118.1 тэрбум ₮**

Танилцуулга

“Монголросцветмет” төрийн өмчит үйлдвэрийн газар нь дэлхийн жонш үйлдвэрлэлийн 4 хувь, Монголын жоншны экспортын 50 хувийг үйлдвэрлэдэг бөгөөд дэлхийн хайлуур жоншны зах зээлд хүлээн зөвшөөрөгдсөн 3 төрлийн баяжмалаас гадна 52% болон 65%-ийн агуулгатай төмрийн хүдрийн баяжмал үйлдвэрлэн экспортолж байна.

Хэрэгжүүлж буй төсөл хөтөлбөрүүд

- Хэнтий аймгийн Дархан сумын нутагт орших төмрийн хүдрийн “Баргилт” ордыг ашиглах төсөл.
- Өргөн-ийн ордын кальцитын өндөр агуулгатай хайлуур жоншны хүдрийг “Бор-Өндөр” УБҮ-ийн Баяжуулах Фабрикт боловсруулах технологийн шинэ шийдлүүдийг нэвтрүүлэх.
- Төв аймгийн Заамар сумын нутагт орших “Цэцэг Мандал” ордыг ашиглах төсөл.
- Төв аймгийн Заамар сумын нутагт орших Хашаат овоот даваат, Урт сайр болон Галтын талбайнууд геологи хайгуулын ажил хийх төсөл.

Тулгамдаж буй асуудал

- Засгийн газрын 260 тогтоолын алдаа зөрчлийг арилгах зорилгоор Засгийн газрын 289-р тогтоолоор баталсан усны сан бүхий газрын хилийн заагаас MV-00175 тоот тусгай зөвшөөрлийн талбайн солбицол бүхий талбайг хасч тооцох тухай Засгийн газрын тогтоолыг гаргаж уг талбай дээрх үйл ажиллагааг сэргээх.

Үзүүлэлт	2017	2018	2019	2020	2021
Нийт орлого /сая.төг/	88,153.7	87,272.5	143,855.2	226,408.7	257,961.4
Нийт зардал /сая.төг/	67,844.4	76,984.2	96,334.8	151,215.2	141,313.3
Цэвэр ашиг /сая.төг/	15,713.2	7,842.8	34,446.2	48,211.7	85,804.7
Авлага /сая.төг/	3,986.1	3,501.9	1,960.4	5,643.7	29,655.2
Өглөг /сая.төг/	68,705.7	68,575.5	61,570.0	46,137.2	71,061.2
Ажиллагсдын тоо	1,317	1,233	1,309	1,503	1,552



“МОНГОЛ КУВЕЙТЫН БАЙГАЛЬ ХАМГААЛАХ ТӨВ” ТӨҮГ

Төрийн эзэмшлийн хувь:
100%

Эздийн өмч:
6.9 тэрбум ₮

Нийт хөрөнгө:
7.2 тэрбум ₮

Төсвийн төлбөрт:
15.5 сая ₮

Төрөл	Төрийн өмчит үйлдвэрийн газар
Байгуулагдсан он	2008 он
Үйл ажиллагааны чиглэл	Байгаль орчин, аялал жуулчлалын чиглэлээр судалгаа, шинжилгээ хийх, эко аялал жуулчлалыг хөгжүүлэх, мэдээлэл, сургалт, сурталчилгааны ажил зохион байгуулах
Хувьцаа эзэмшигчийн эрхийг хэрэгжүүлэгч	Төрийн өмчийн бодлого, зохицуулалтын газар
Захирал	Х.Ерхулан

Танилцуулга

“Монгол-Кувейтын байгаль хамгаалах төв” ТӨҮГ нь Богдхан уулын Дархан цаазат газрын эко-системийн тэнцвэрт байдлыг хамгаалах сургалт, эрдэм шинжилгээний хурал цуглаан зохион байгуулах, мэдээлэл, аялал жуулчлалын чиглэлээр үйл ажиллагаа явуулах ба эрдэм шинжилгээний хүрээлэн, их, дээд сургууль, төрийн болон төрийн бус байгууллагуудын үйл ажиллагаатай нягт уялдаа холбоотой ажиллаж олон улсын түвшинд хүргэх зорилго бүхий байгууллага юм.

Эрхэм зорилго

- Монгол Кувейт хоёр орны хооронд байгуулагдсан байгаль орчны салбарт байгуулсан аливаа санамж бичиг, гэрээ хэлэлцээр, хамтын ажиллагааны протокол, тогтоожмоор хүлээсэн үндсэн үүрэг, зорилтыг хангах гол хүчин зүйл болохуйц чадавхи бүхий олон улсын түвшинд хүлээн зөвшөөрөгдөхүйц эрдэм шинжилгээ, судалгааны төв байгууллага болох юм.

Тулгамдаж буй асуудал

- Ашиглалтын зардал өндөр.
- Байшин барьсан газар цэвдэгтэй учраас элэгдэл маш хурдацтай явагдаг.
- Байшинд ан цав их үүссэн. Их засвар хийх шаардлагатай.
- Төрийн байгууллагуудтай хамтын ажиллагаа сайжруулан орлогын эх үүсвэр бий болгох



Үзүүлэлт	2017	2018	2019	2020	2021
Нийт орлого /сая.төг/	341.4	486.9	708.3	496.3	192.4
Нийт зардал /сая.төг/	525.7	778.5	565.9	724.0	389.2
Цэвэр ашиг /сая.төг/	-184.2	-291.5	128.1	-227.7	-196.9
Авлага /сая.төг/	36.3	6.3	12.2	5.3	12.8
Өглөг /сая.төг/	22.3	25.2	174.7	154.3	297.1
Ажиллагсдын тоо	14	13	8	12	42

-2.7%
Хөрөнгийн өгөөж

-2.9%
Эздийн өмчийн өгөөж



“АЯЛАЛ ЖУУЛЧЛАЛЫН ХӨГЖЛИЙН ТӨВ” ТӨҮГ

Төрөл	Төрийн өмчит үйлдвэрийн газар
Байгуулагдсан он	2017 он
Үйл ажиллагааны чиглэл	<ul style="list-style-type: none"> Аялал жуулчлалын менежмент, боловсон хүчнийг чадавхижуулах, сургалт зохион байгуулах, ижил түвшний байгууллагуудтай хамтран ажиллах, олон улсын хэмжээний өдөрлөг, арга хэмжээ зохион байгуулах, Зочид буудал, жуулчны баазад зэрэглэл тогтоох, Аялал жуулчлалын байгууллагын гэрчилгээ олгох үндсэн чиглэлтэй.
Хувьцаа эзэмшигчийн эрхийг хэрэгжүүлэгч	Төрийн өмчийн бодлого, зохицуулалтын газар
Захирал	С.Бат-Эрдэнэ



-18.9% Хөрөнгийн өгөөж	-% Эздийн өмчийн өгөөж
----------------------------------	----------------------------------

Төрийн эзэмшлийн хувь: **100%**

Эздийн өмч: **-364.6 сая ₮**

Нийт хөрөнгө: **1.2 тэрбум ₮**

Төсвийн төлбөрт: **-**

Танилцуулга

Монгол Улсын Засгийн газрын 2017 оны 01 дүгээр сарын 04-ний өдрийн 2 дугаар тогтоолоор “Аялал жуулчлалын хөгжлийн төв” Аж Ахуйн Тооцоотой Төрийн Өмчит Үйлдвэрийн Газрыг байгуулах шийдвэр гарсан. Төрийн өмчийн бодлого, зохицуулалтын газрын 2017 оны 5 дугаар сарын 23-ны өдрийн 253 тоот тогтоолоор АЖХТ-ийн дүрмийг батлаж, орон тооны дээд хязгаарыг 17 байхаар тогтоосон. 2017 оны 05 дугаар сарын 24-ний өдөр Оюуны өмч, улсын бүртгэлийн газарт албан ёсоор бүртгүүлэн, гэрчилгээ, тамга авсан.

Хэрэгжүүлж буй төсөл, хөтөлбөр

- БОАЖЯам, ADB хамтарсан “Тогтвортой Аялал Жуулчлалыг Хөгжүүлэх” төсөл-1. Уг төсөл нь Хөвсгөл аймаг, Хэнтий аймагт хэрэгжиж байна.
- “Хариуцлагатай аялцгаая аян”-ыг ЦЕГ-ын Экологийн Цагдаагийн албатай хамтран хэрэгжүүлж байна.

Тулгамдаж буй асуудал

- 2020 онд Ковид вирустэй холбоотойгоор үүссэн нөхцөл байдлаас шалтгаалан 2020 оны БОАЖЯ-тай байгуулсан “Эрх шилжүүлж, ажил гүйцэтгэх гэрээ”-ний дагуух төсөв орж ирээгүй. Мөн ихэнхи гүйцэтгэх ажлууд цуцлагдсан байдалтай байна.

Үзүүлэлт	2017	2018	2019	2020	2021
Нийт орлого /сая.төг/	93.3	118.2	357.8	91.6	335.1
Нийт зардал /сая.төг/	92.0	146.0	346.2	239.6	578.3
Цэвэр ашиг /сая.төг/	1.2	(27.7)	9.7	-148.0	-243.2
Авлага /сая.төг/	-	-	0.3	4.9	888.6
Өглөг /сая.төг/	23.2	65.8	462.5	520.9	1,648.5
Ажиллагсдын тоо	5	3	8	12	15



CENTRAL
GEOLOGICAL
LABORATORY
www.cangeolab.com

Монголд эрдсийн шинжилгээний
тухай пригдвал

“ГЕОЛОГИЙН ТӨВ ЛАБОРАТОРИ” ТӨҮГ

Төрөл	Төрийн өмчит үйлдвэрийн газар
Байгуулагдсан он	1957 он
Үйл ажиллагааны чиглэл	<ul style="list-style-type: none"> • Эрдсийн түүхий эдийн шинжилгээ, судалгаа • Ашигт малтмалын баяжигдах шинж чанарын технологийн туршилт • Байгаль орчны судалгаа, шинжилгээ (цианид, мөнгөн ус, хүнд металл) • Аттестатчилсан стандартчилсан загварын үйлдвэрлэл, борлуулалт • Ур чадварын сорилт зохион байгуулах • Чулуун бүтээгдэхүүн үйлдвэрлэл, борлуулалт
Хувьцаа эзэмшигчийн эрхийг хэрэгжүүлэгч	Төрийн өмчийн бодлого, зохицуулалтын газар
Захирал	О.Даваасамбуу



Төрийн эзэмшлийн хувь:
100%

Эздийн өмч
12.0 тэрбум ₮

Нийт хөрөнгө:
12.6 тэрбум ₮

Төсвийн төлбөрт:
1.3 тэрбум ₮

Танилцуулга

Геологийн төв лаборатори нь Монгол орны нутаг дэвсгэрт хийдэж байгаахяналтын шинжилгээг цогцоор гүйцэтгэхийн зэрэгцээ аттестатилчсан стандартчилсан загвар үйлдвэрлэл, ур чадварын сорилт зохион геологийн судалгааны лабораторийн шинжилгээний ажил, уул уурхайн бүтээгдэхүүний экспортын болон гаалийн байгуулах үндсэн үйл ажиллагааг хэрэгжүүлдэг. Үндэсний болон олон улсын MNS ISO/IEC 17025, ISO 17034 болон ISO/IEC 17043 стандартуудыг үйл ажиллагаандаа нэвтрүүлсэн, олон улсын түвшинд өрсөлдөх чадвартай мэргэжлийн байгууллага юм.

Дээж боловсруулалтаас шинжилгээ гүйцэтгэх хүртэлх үйл ажиллагаанд орчин үеийн, өндөр нарийвчлалтай, дэвшилтэт тоног төхөөрөмжүүдийг ашиглан, элементийн агуулгыг 10^{-6} аас 10^{-9} буюу ppm-ppb-ийн түвшинд тодорхойлдог.

Хэрэгжүүлж буй төсөл хөтөлбөрүүд

- Финляндын геологийн албатай хамтын ажиллагааг үргэлжлүүлж, ашигт малтмалын баяжигдах шинж чанарын судалгааны чиглэлээр хэрэгжүүлэх шинэ төслийн анхны хэлэлцүүлэг амжилтай явагдаж, харилцан тохиролцоонд хүрсэн.
- Аттестатчилсан стандартчилсан загварын үйлдвэрлэлээр зэсийн баяжмал болон хөрсний АСЗ үйлдвэрлэх 3 төсөл хэрэгжүүлж байна
- Нүүр болон хүдрийн ур чадварын сорилтын хөтөлбөрийн 8-р тойргийг зохион байгуулж байна.

Тулгамдаж буй асуудал

- Улсын төсвийн хөрөнгөөр хийгдэж байгаа геологи хайгуулын ажлын лабораторийн шинжилгээ, уул уурхайн экспортын бүтээгдэхүүний шинжилгээг бүрэн гүйцэтгүүлэх тал дээр дээд шатны байгууллагын дэмжлэг авах,
- 1974 онд ашиглалтад орсноор хойш ГТЛ-ийн барилгад капитал засвар хийгдээгүй бөгөөд тус барилгын сантехникийн болон цахилгааны шугам сүлжээг цогцоор шинэчлэх,

Үзүүлэлт	2017	2018	2019	2020	2021
Нийт орлого /сая.төг/	3,426.9	4,276.3	4,230.4	3,517.8	3,879.5
Нийт зардал /сая.төг/	3,107.8	3,873.0	4,596.2	3,386.3	4,173.6
Цэвэр ашиг /сая.төг/	319.1	403.3	-366.8	118.6	-294.1
Авлага /сая.төг/	1,383.3	1,324.2	1,010.0	1,209.3	1,411.5
Өглөг /сая.төг/	1,229.8	954.7	1,276.2	754.8	666.5
Ажиллагсдын тоо	158	158	158	158	166

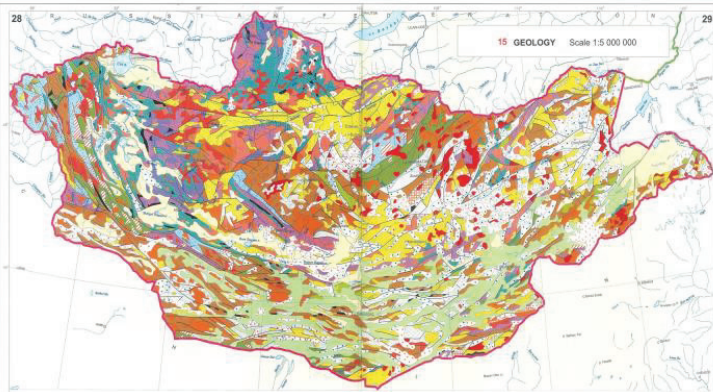
ROA -2.3%
Хөрөнгийн өгөөж

ROE -2.4%
Эздийн өмчийн өгөөж



“ГЕОЛОГИЙН СУДАЛГААНЫ ТӨВ” ТӨҮГ

Төрөл	Төрийн өмчит үйлдвэрийн газар
Байгуулагдсан он	1997 он
Үйл ажиллагааны чиглэл	<ul style="list-style-type: none"> Төрөл бүрийн масштабтай геологийн зураглал, ерөнхий эрлийн ажил, агаарын болон тандан судалгаа, геологийн мэдээлэл боловсруулах, эрдсийн шинжилгээ, өрөмдлөг, ашигт малтмалын геохимийн судалгаа, геофизик, ордын эрэл, эрэл-үнэлгээ, хайгуул
Хувьцаа эзэмшигчийн эрхийг хэрэгжүүлэгч	Төрийн өмчийн бодлого, зохицуулалтын газар
Захирал	Н.Ганболд



ROA **-32.3%**
Хөрөнгийн өгөөж

ROE **-34.2%**
Эздийн өмчийн өгөөж

Төрийн эзэмшлийн хувь: **100%**

Эздийн өмч: **2.7 тэрбум ₮**

Нийт хөрөнгө: **2.8 тэрбум ₮**

Төсвийн төлбөрт: **591.5 сая ₮**

Танилцуулга

Тус төв нь Монгол орны нийт нутаг дэвсгэрийн 60 гаруй хувьд төрөл бүрийн масштабтай геологийн зураглал, геохимийн судалгаа, геофизик, ерөнхий эрэл, эрэл, эрэл-үнэлгээний ажлуудыг хийж гүйцэтгэсний дотор өнөөдрийн байдлаар 9 үндсэн нэгжтэй, региональ геологийн зураглал болон эрэл, геохими гидрогеологийн чиглэлээр мэргэшсэн шинжлэх ухааны доктор 2, салбарын доктор 3, докторант 4, магистр болон бакалавр зэрэгтэй 70 гаруй үндсэн геологич инженерүүд, 50 гаруй гэрээт болон улирлын ажилтан, ажилчидтай, магадлан итгэмжлэгдсэн чулуулаг-эрдэс судлалын лаборатори, геологийн болон сансрын иж бүрдэл зураг боловсруулах орчин үеийн программ хангамж, өндөр мэдрэмжтэй тоног төхөөрөмжөөр тоноглогдсон мэдээлэл боловсруулах хэсэг, өрөмдлөгийн нэгдсэн бригад, машин техниктэй ажиллаж байна. Гадаад хамтын ажиллагааны хүрээнд 1994 оноос Япон, Герман, Хятад, Солонгос, Орос, Казакстан, Чех улсуудтай хамтран Региональ судалгаа, геохими, эрэл хайгуулын 20 гаруй төслүүдийг амжилттай хэрэгжүүлсэн.

Хэрэгжүүлж буй төсөл хөтөлбөрүүд

- “Бүс нутгийг хөгжүүлэх хөтөлбөрийн хүрээнд Голлох ашигт малтмалын хэтийн төлвийн судалгаа” төсөл
- “Хойд, төв, зүүн азийн гүний геологийн процесс ба металлогени” Олон улсын төсөл (Монгол-БНХАУ-БНСУ-БНКаЗУ-ОХУ)
- “Геомэдээллийн сан-2019” төсөл
- Овоот толгой-50 төсөл

Тулгамдаж буй асуудал

- Автомашин 90 хувь нь хуучирсан, хүрэлцээ муу байгаагаас түрээсээр гадны машин ашиглахад хүрч байна. Мөн лабораторийн зарим багаж тоног төхөөрөмж, техник хэрэгслэлүүд цаашид ашиглах боломжгүй, ашиглалтын хугацаа дууссан.
- Тус төвийн аж ахуйн аргаар орлого олох гол техник болох өрөмдлөгийн машин нь ашиглалтын хугацаа дуусч, засвар ихээр шаардагдах болсон.
- Геологийн зураглал, хайгуулын орчин үеийн техник хэрэгсэл дутмаг.

Үзүүлэлт	2017	2018	2019	2020	2021
Нийт орлого /сая.төг/	2,626.9	5,988.6	12,349.8	5,033.9	1,214.0
Нийт зардал /сая.төг/	2,217.2	5,473.6	9,559.0	4,780.6	2,149.3
Цэвэр ашиг /сая.төг/	387.0	455.6	2,502.9	222.6	-935.3
Авлага /сая.төг/	36.6	22.4	201.8	350.6	182.5
Өглөг /сая.төг/	184.4	198.3	431.7	283.3	159.5
Ажиллагсдын тоо	62	105	120	130	84



ЦЕГ-ЫН “ЦАГААН ШОНХОР” ТӨҮГ

Төрийн эзэмшлийн хувь:
100%

Эздийн өмч:
328.6 сая ₮

Нийт хөрөнгө:
591.5 сая ₮

Төсвийн төлбөрт:
96.6 сая ₮

Төрөл	Төрийн өмчит үйлдвэрийн газар
Байгуулагдсан он	1992.05.30
Үйл ажиллагааны чиглэл	<ul style="list-style-type: none"> Цагдаагийн албан хаагчдын дүрэмт хувцас хэрэглэл Цагдаагийн албан хаагчдын хэрэгцээт бараа, материал тоног төхөөрөмжийн бэлтгэн нийлүүлэлт, гадаад худалдаа
Хувьцаа эзэмшигчийн эрхийг хэрэгжүүлэгч	Хууль зүй, дотоод хэргийн яам
Захирал	Н.Мөнх-Оргил

Танилцуулга

ЦЕГ-ын “Цагаан шонхор” ТӨҮГ нь 1992 онд ЦЕГ-ын даргын тушаалаар байгуулагдаж, Төрийн Өмчийн Бодлого Зохицуулалтын Газрын 2017 оны 05 дугаар сарын 31 өдрийн 255 дугаар тогтоолоор дүрэм, зохион байгуулалтын бүтэц, албан тушаалын жагсаалт орон тооны хязгаарыг шинэчлэн батлуулж 28 дахь жилдээ үйл ажиллагаагаа явуулж байна.

Тус газар нь Цагдаа, Дотоодын цэрэг, Хууль сахиулах их сургууль, Гадаадын иргэн харьяатын газрын алба хаагчдын хувцас хэрэглэл бэлтгэн нийлүүлэх, цагдаагийн алба хаагчдын дүрэмт хувцсанд хийх шинэчлэлийн арга хэмжээнд оролцох чиг үүрэгтэй байгуулагдсан төрийн өмчит аж ахуйн тооцоотой үйлдвэрийн газар юм.

Хэрэгжүүлж буй төсөл хөтөлбөрүүд

Чанартай бүтээгдэхүүн, соёлч шуурхай үйлчилгээгээр хэрэглэгчдийг баярлуулан үднэ.

Үзүүлэлт	2017	2018	2019	2020	2021
Нийт орлого /сая.төг/	625.9	716.6	812.1	804.1	424.8
Нийт зардал /сая.төг/	582.8	705.9	747.9	778.1	605.6
Цэвэр ашиг /сая.төг/	37.1	7.6	56.7	23.2	-180.8
Авлага /сая.төг/	0	0.1	206.9	40.7	34.8
Өглөг /сая.төг/	159.0	40.4	325.9	40.1	208.9
Ажиллагсдын тоо	60	54	50	50	50



ROA

-30.6%

Хөрөнгийн өгөөж



ROE

-47.2%

Эздийн өмчийн өгөөж



“СЭРГЭЭГДЭХ ЭРЧИМ ХҮЧНИЙ ҮНДЭСНИЙ ТӨВ” ТӨҮГ

Төрөл	Төрийн өмчит үйлдвэрийн газар
Байгуулагдсан он	2009 он
Үйл ажиллагааны чиглэл	<ul style="list-style-type: none"> СЭХ-ийн чиглэлийн сургалт зохион байгуулах СЭХ-ийн нөөцийн судалгаа, дата төв байгуулах СЭХ-ийн төсөл хөтөлбөр СЭХ-ийн зураг төсөлд магадлал хийх Хүлэмжийн хийн ялгарлын бууралтад магадлагаа нотолгоо хийх СЭХ-ийн техник хяналт Нарны дэлгэц хэмжих олон улсын итгэмжлэгдсэн лаборатори байгуулах Гадаад харилцаа, хамтын ажиллагаа
Хувьцаа эзэмшигчийн эрхийг хэрэгжүүлэгч	Төрийн өмчийн бодлого, зохицуулалтын газар
Захирал	Б.Алтанцэцэг



ROA	-12.7%	Хөрөнгийн өгөөж
ROE	-17.1%	Эздийн өмчийн өгөөж

Төрийн эзэмшлийн хувь: **100%**

Эздийн өмч: **1.5 тэрбум ₮**

Нийт хөрөнгө: **2.0 тэрбум ₮**

Төсвийн төлбөрт: **1.8 сая ₮**

Танилцуулга

Монгол орны нөхцөлд сэргээгдэх эрчим хүчийг ашиглах, шинэ болон дэвшилтэт техник, технологийг судалж нутагшуулах чиглэлээр туршилт, судалгааны ажлуудыг хийх, зураг төсөл зохиох, ТЭЗҮ боловсруулах, тусгай зөвшөөрлийн хүрээнд эрчим хүчний зарим барилга байгууламж барих, угсралт суурилуулалтын болон засвар үйлчилгээний ажил, хүлэмжийн хийн ялгарлын бууралтын магадлагаа нотолгооны ажил, техникийн хяналт тавих ажлыг хэрэгжүүлж байна.

Хэрэгжүүлж буй төсөл хөтөлбөрүүд

- Налайх дүүрэгт 400 кВт-н нар салхи хосолсон станцын техник хяналтын ажил;
- Төв аймгийн Зуунмод суманд баригдах 9МВт нарны цахилгаан станцын ТЭЗҮ боловсруулах ажил;
- "Ю ПИ СИ ЧОЙР" ХХК-ийн 50МВт Салхин станцын ТЭЗҮ боловсруулах ажил;
- Дэлхийн банкны санхүүжилтээр хийгдэж буй Ховд аймгийн Мянгад суманд баригдах 10МВт нарны цахилгаан станцын Зөвлөх үйлчилгээ;
- Сэргээгдэх эрчим хүчийг нэмэгдүүлэх төслийн хүрээнд баруун бүсэд угсралт суурилуулалтын ажил;

Тулгамдаж буй асуудал

- Орлогын тогтвортой үүсвэргүй тул төсөл хөтөлбөрүүдийн хэрэгжих хугацаатай өндөр хамааралтай
- Цар тахлын улмаас Олон улсын хамтын ажиллагаа удааширсан
- Байгууллагын эрхүйн орчныг сайжруулах шаардлагатай Жишээ нь: (аж ахуйн тооцоот үйлдвэрийн газар учир Дэлхийн банк, Азийн хөгжлийн банкны төсөл хөтөлбөрүүдэд техник хяналт хийх боломжгүй)

Үзүүлэлт	2017	2018	2019	2020	2021
Нийт орлого /сая.төг/	885	1,605.00	852.4	653.1	436.8
Нийт зардал /сая.төг/	514	1,086.60	1,005.60	732.5	702.2
Цэвэр ашиг /сая.төг/	414	518.4	-153.2	-79.6	-265.4
Авлага /сая.төг/	98.2	84	268.7	243.7	235.4
Өглөг /сая.төг/	127.5	130.1	292.1	350.1	533.1
Ажиллагсдын тоо	30	39	39	39	24



“ШИНГЭН ТҮЛШ ШИЛЖҮҮЛЭН АЧИХ БАЙГУУЛАМЖ” ТӨҮГ

Төрийн эзэмшлийн хувь:
100%

Эздийн өмч:
22.6 тэрбум ₮

Нийт хөрөнгө:
22.7 тэрбум ₮

Төсвийн төлбөрт:
831.9 сая ₮

Төрөл	Төрийн өмчит үйлдвэрийн газар
Байгуулагдсан он	2004 он
Үйл ажиллагааны чиглэл	<ul style="list-style-type: none"> Шингэн түлш шилжүүлэн ачих, хадгалах Газрын тосны бүтээгдэхүүний бөөний худалдаа, импорт
Хувьцаа эзэмшигчийн эрхийг хэрэгжүүлэгч	Төрийн өмчийн бодлого, зохицуулалтын газар
Захирал	Г.Гансүх

Танилцуулга

Манай байгууламж нь орчин үеийн технологи, тоног төхөөрөмжөөр иж бүрэн хангагдсан, үйл ажиллагааны нэгдсэн систем бүхий Европын болон олон улсын сүүлийн үеийн стандартын шаардлагад нийцсэн Монгол улсын анхны иж бүрэн газрын тосны байгууламж юм. Газрын тосны бүтээгдэхүүнийг хүлээн авах, хадгалах, ачих зориулалттай бөгөөд Байгууламжийн үндсэн үйл ажиллагаа нь БНХАУ-аас нарийн царигийн вагонцистернээр нийлүүлэгдэж байгаа газрын тосны бүтээгдэхүүн (автобензин, дизель түлш, Жет А-1, керосин)-ийг өргөн царигийн вагонцистернд шилжүүлэн ачих юм. 2 цагийн хугацаанд нэгэн зэрэг 8н вагонцистернээс буулгах болон 8 вагонцистернд шилжүүлэн ачих хүчин чадалтай.

Хэрэгжүүлж буй төсөл хөтөлбөрүүд

Манай улс нь ОХУ-аас газрын тосны бүтээгдэхүүний шууд хамааралтай бөгөөд манай газрын эрхэм зорилго нь газрын тосны бүтээгдэхүүний хоёр дахь эх үүсвэрийг бий болгоход оршино.

Тулгамдаж буй асуудал

- Тоног төхөөрөмжийн засвар үйлчилгээ
- Вакум насосны хүчин чадлыг нэмэгдүүлэх, шинэчлэх
- Онгоцны түлшийг шилжүүлэн ачих, хадгалах үйлчилгээ



Үзүүлэлт	2017	2018	2019	2020	2021
Нийт орлого /сая.төг/	472.4	2,133.3	3,240.1	4,633.4	4,817.0
Нийт зардал /сая.төг/	774.	1,189.0	1,299.1	1,538.4	1,905.3
Цэвэр ашиг /сая.төг/	-302.8	831.9	1,743.9	2,785.1	2,610.5
Авлага /сая.төг/	2.8	6.5	115.8	159.8	136.1
Өглөг /сая.төг/	5.6	0.0	13.7	118.4	144.2
Ажиллагсдын тоо	28	28	28	32	33



ROA

11.5%

Хөрөнгийн өгөөж



ROE

11.6%

Эздийн өмчийн өгөөж



“МОНГОЛ УС” ТӨҮГ

Төрөл

Төрийн өмчит үйлдвэрийн газар

Байгуулагдсан он

2014 он

Үйл ажиллагааны чиглэл

• Монгол Улсын Байгаль орчны тухай багц хууль, “Ус” үндэсний хөтөлбөрийг хэрэгжүүлэх хүрээнд Усны тухай хуулиар байгаль орчны асуудал эрхэлсэн төрийн захиргааны төв байгууллагад олгогдсон зарим чиг үүргийг гэрээний үндсэн дээр “Монгол-Ус” ТӨҮГ-аар гүйцэтгүүлэхэр Засгийн газрын 2013 оны 391 дүгээр тогтоолоор шийдвэрлэсний дагуу 2014 оноос эхлэн Байгаль орчин, аялал жуулчлалын яамтай “Чиг үүргийг гүйцэтгүүлэх гэрээ” байгуулан ажиллахаас гадна тус яамнаас олгосон тусгай зөвшөөрөлийн хүрээнд Усны эрэл хайгуул хийх, тоноглох өрөмдөх, Усны аудит хийх ажлуудыг хийж гүйцэтгэж байна.

Хувьцаа эзэмшигчийн эрхийг хэрэгжүүлэгч

Төрийн өмчийн бодлого, зохицуулалтын газар

Захирал

Г.Билэгсайхан



ROA

-118%

Хөрөнгийн өгөөж



ROE

-119%

Эздийн өмчийн өгөөж

Төрийн эзэмшлийн хувь: **100%**

Эздийн өмч: **940.4 сая ₮**

Нийт хөрөнгө: **946.9 сая ₮**

Төсвийн төлбөрт: **76.3 сая ₮**

Танилцуулга

Монгол Улсын Засгийн газрын 2013 оны 391 дүгээр тогтоолоор Усны тухай хуулийн 32 дугаар зүйлийн 32.7 дахь хэсгийг хэрэгжүүлэхээр төрийн эзэмшлийн болон төсвийн хөрөнгөөр баригдсан төвлөрсөн ус хангамжийн үндсэн эх үүсвэрийн хугдгууд, түүний барилга байгууламжуудын ашиглалт, засвар үйлчилгээ, орон нутгийн өмчлөлд байгаа улсын төсвийн хөрөнгөөр баригдсан усны нөөцөд тохируулга хийх, хувиарлах зориулалт бүхий услалтын системийн барилга байгууламжууд, ашиглалт, засвар үйлчилгээ, хүн амын төвлөрсөн ус хангамж, ариутгах татуурга, усны нөөцөд тохируулга хийх, хуваарилах зориулалт бүхий барилга байгууламжийн ашиглалт, засвар үйлчилгээг сайжруулах чиг үүргийг шилжүүлсэн. Байгаль орчныг хамгаалах тухай хууль, Усны тухай хууль, “Ус” үндэсний хөтөлбөрийг хэрэгжүүлэх хүрээнд байгаль орчны асуудал эрхэлсэн төрийн захиргааны төв байгууллагад олгогдсон зарим чиг үүргийг гэрээний үндсэн дээр “Монгол-Ус” ТӨҮГ-аар гүйцэтгүүлэх талаар Монгол Улсын Засгийн газрын 2013 оны 390 дүгээр тогтоолоор шийдвэрлэсний дагуу Байгаль орчин, аялал жуулчлалын яамтай “Чиг үүргийг гүйцэтгүүлэх гэрээ” байгуулан ажиллаж жилд 170 гаруй аж ахуйн нэгжид ус ашиглах дүгнэлт болон боломжит нөөцийн дүгнэлтийг гарган ажилласан байна. “Монгол-Ус” ТӨҮГ нь дэргэдээ Усны хяналтын төв лабораторийг 2013 онд байгуулж, үндэсний магадлан итгэмжлэгдсэн лаборатори болсон. Тус лаборатори нь 2016 онд Японы олон улсын JICS байгууллагын тусламжаар “SHIMADZU” корпорацид үйлдвэрлэсэн усан дахь хүнд металлын 70 гаруй элементийг PPM түвшинд тодорхойлдог ICPE-9820 болон усанд иж бүрэн шинжилгээ хийх хүчин чадалтай орчин үеийн тоног төхөөрөмжөөр тоноглогдсон.

Хэрэгжүүлж буй төсөл хөтөлбөрүүд

Унгар улсын “Мечекерц” төрийн өмчит хувьцаат компанитай байгуулсан хамтран ажиллах санамж бичгийн хүрээнд хэрэгжиж буй төсөл хөтөлбөр

Үзүүлэлт	2017	2018	2019	2020	2021
Нийт орлого /сая.төг/	598,6	700,6	1,429,6	1,490.4	127.8
Нийт зардал /сая.төг/	572,0	808,1	1,272,6	1,255.5	1,250.8
Цэвэр ашиг /сая.төг/	26,65	-107,4	141,3	211.3	-1,124.2
Авлага /сая.төг/	186,1	17,1	23,1	7.4	5.2
Өглөг /сая.төг/	10,0	617,9	361,0	0.1	6.5
Ажиллагсдын тоо	32	33	33	33	16



“МОНГОЛ КИНО НЭГТГЭЛ” ТӨҮГ

Төрийн эзэмшлийн хувь:
100%

Эздийн өмч:
4.3 тэрбум ₮

Нийт хөрөнгө:
4.3 тэрбум ₮

Төсвийн төлбөрт:
91.2 сая ₮

Төрөл	Төрийн өмчит үйлдвэрийн газар
Байгуулагдсан он	1935 он
Үйл ажиллагааны чиглэл	<ul style="list-style-type: none"> • Кино хальс боловсруулах • Телевизийн болон уран сайхны кино нэвтрүүлэг бэлтгэх • Студи, тайз заслын үйлчилгээ • Кино гэрэлтүүлэг, зураг авалт • Хувцас жижиг хэрэглэлийн түрээсийн үйлчилгээ • Дуу оруулалт, хөгжим бичлэг, найруулга
Хувьцаа эзэмшигчийн эрхийг хэрэгжүүлэгч	Төрийн өмчийн бодлого, зохицуулалтын газар
Захирал	В.Дарханбаатар /түр орлон гүйцэтгэгч/

Танилцуулга

Монгол Улсын Засгийн газрын 1997 оны 74 дүгээр тогтоолоор Баримтат кино студи, Хүүхэд залуучуудын театр, Хүүхдийн кино студи, Монголфильм үзвэрийн газрыг нэгтгэн одоогийн “Монгол кино нэгтгэл” Төрийн өмчит үйлдвэрийн газрыг шинэчлэн зохион байгуулсан.

Монгол кино нэгтгэл Монгол улсын түүхэнд холбогдох нийгэм, улс төр, эдийн засгийн амьдрал гарч буй чухал үйл явдлуудыг архивлан авч хадгалах зорилгоор “Түүхийн хүрд” баримтат киног жил бүрт бүтээж Үндэсний төв архивт хүлээлгэн өгөх үндсэн чиг үүрэгтэйгээр үйл ажиллагаа явуулж байна.

Хэрэгжүүлж буй төсөл хөтөлбөрүүд

- Монголын кино урлагийн ахмад зүтгэлтнүүд, дэлгэцийн ард ажилладаг далд фронтын уран бүтээлчдийн амжилт бүтээлийг харуулсан “Кино миний амьдрал” цуврал нэвтрүүлэг
- Ардын уран зохиолч, төрийн соёрхолт Б.Догмидын “Морины хүүхэд” зохиолоор уран сайхны кино бүтээхээр дүр шалгаруулалт, бэлтгэл ажил хийгдэж байна.

Тулгамдаж буй асуудал

- Төрийн өмчийн хөрөнгөөр бүтээгдсэн кино бүтээлийн зохиогчийн эрхийг хэрхэн эзэмших, ашиглах тэдгээрийг эдийн засгийн эргэлтэд оруулах хууль эрх зүйн орчин дутмаг
- Кино урлагийг төрөөс бодлогоор дэмжих, техник технологийн эрс шинэчлэл хийх хөрөнгө оруулалтын эх үүсвэр дутмаг

Үзүүлэлт	2017	2018	2019	2020	2021
Нийт орлого /сая.төг/	292.4	348.2	713.4	341.6	380.5
Нийт зардал /сая.төг/	291.7	347.3	590.1	579.7	433.0
Цэвэр ашиг /сая.төг/	0.2	0.6	111.0	238.0	-52.5
Авлага /сая.төг/	52.8	51.2	32.5	33.0	24.8
Өглөг /сая.төг/	5.0	4.0	12.7	12.2	-
Ажиллагсдын тоо	22	23	22	19	16



ROA

-1.2%

Хөрөнгийн өгөөж



ROE

-1.2%

Эздийн өмчийн өгөөж



“БАРИЛГЫН ХӨГЖЛИЙН ТӨВ” ТӨҮГ

Төрөл	Төрийн өмчит үйлдвэрийн газар
Байгуулагдсан он	2012 он
Үйл ажиллагааны чиглэл	<ul style="list-style-type: none"> Салбарын хууль, тогтоомж, Засгийн газрын шийдвэрийн хэрэгжилтийг хангуулах, зохион байгуулах
Хувьцаа эзэмшигчийн эрхийг хэрэгжүүлэгч	Төрийн өмчийн бодлого, зохицуулалтын газар
Захирал	Ц.Амарсанаа



6.2% Хөрөнгийн өгөөж	11.4% Эздийн өмчийн өгөөж
--------------------------------	-------------------------------------

Төрийн эзэмшлийн хувь: **100%**

Эздийн өмч: **14.5 тэрбум ₮**

Нийт хөрөнгө: **26.7 тэрбум ₮**

Төсвийн төлбөрт: **2.5 тэрбум ₮**

Танилцуулга

Монгол улсын Засгийн газар 2012 оны 47 дугаар тогтоолоор Засгийн газрын хэрэгжүүлэгч агентлаг Газрын харилцаа, барилга, геодези, зураг зүйн газрыг татан буугдсантай холбогдуулан барилгын чиг үүргийг хэрэгжүүлэх үүрэг бүхий “Барилгын хөгжлийн төв” төрийн өмчит үйлдвэрийн газрыг байгуулсан. Барилгын тухай хуулийн 34 дүгээр зүйлд заасан “Барилгын асуудал эрхэлсэн төрийн захиргааны байгууллагын чиг үүрэг”-ийг Монгол Улсын Засгийн газрын 2018 оны 51 дүгээр тогтоолын үндсэн дээр хэрэгжүүлэн ажиллаж байна.

Хэрэгжүүлж буй төсөл хөтөлбөрүүд

2021 онд нийт 496 төсөл арга хэмжээнд захиалагчийн техникийн хяналтыг хэрэгжүүлэхээр байна. Үүнд: БХБЯ 132, БСШУСЯ 253, ЭМЯ 88, ХХААХҮЯ 3, ХНХЯ 18, ЗТХЯ 1, УБЕГ газар 1

Тулгамдаж буй асуудал

Улсын төсвийн хөрөнгөөр баригдаж буй барилга байгууламжийн зураг төслийг магадлалаас баталгаажсаны дараа улсын төсөвт тусгах ажлын алдаа, дутагдлыг арилгахаар ажиллаж байна.

Үзүүлэлт	2017	2018	2019	2020	2021
Нийт орлого /сая.төг/	4,538.9	6,027.1	8,660.6	7,966.9	8,628.9
Нийт зардал /сая.төг/	4,007.8	5,584.9	6,093.8	6,785.1	6,714.6
Цэвэр ашиг /сая.төг/	478.0	381.4	2,258.1	1,181.8	1,663.1
Авлага /сая.төг/	34.2	32.6	33.2	51.3	20.1
Өглөг /сая.төг/	2,288.9	3,594.8	7,451.2	9,193.6	12,179.1
Ажиллагсдын тоо	130	145	155	162	170



“АВТОТЭЭВРИЙН ҮНДЭСНИЙ ТӨВ” ТӨҮГ

Төрийн эзэмшлийн хувь:
100%

Эздийн өмч:
44.4 тэрбум ₮

Нийт хөрөнгө:
51.0 тэрбум ₮

Төсвийн төлбөрт:
6.9 тэрбум ₮

Төрөл	Төрийн өмчит үйлдвэрийн газар
Байгуулагдсан он	1925 он
Үйл ажиллагааны чиглэл	<ul style="list-style-type: none"> Монгол Улсын нутаг дэвсгэрт ашиглагдаж байгаа автотээврийн хэрэгслийн бүртгэл хөтлөх Автотээврийн хэрэгсэлд техникийн хяналтын үзлэг хийх Автотээврийн хэрэгслийн болон тээвэрлэлтийн талаарх мэдээллийн нэгдсэн сан бүрдүүлэх, мэдээллээр хангах Улс, хот хооронд, орон нутгийн зорчигч болон ачаа тээвэр, шуудан, нийтийн тээвэр, жуулчин тээвэрлэлтийн үйлчилгээ болон дамжин өнгөрөх тээвэрлэлтийн үйлчилгээг улсын хэмжээнд зохицуулах, зохион байгуулах, аж ахуй нэгж байгууллагуудтай гэрээ байгуулж, үйлчилгээг гүйцэтгүүлэх
Хувьцаа эзэмшигчийн эрхийг хэрэгжүүлэгч	Төрийн өмчийн бодлого, зохицуулалтын газар
Захирал	Б. Гүрсоронзон

Танилцуулга

“Автотээврийн үндэсний төв” ТӨҮГ нь автотээврийн асуудал эрхэлсэн төрийн захиргааны төв байгууллагын гаргасан бодлого, шийдвэрийн хэрэгжилтийг зохион байгуулах, төрийн зарим чиг үүргийг хэрэгжүүлэх болон нийгмийн хэрэгцээг хангах үндсэн чиг үүрэгтэй автотээврийн салбарын мэргэжлийн байгууллага юм. Автотээврийн тухай хууль, Засгийн газрын тогтоол болон дүрэм журамд заасны дагуу тус үйлдвэрийн газар нь дараах чиглэлээр улсын хэмжээнд үйл ажиллагаа явуулж байна.

Хэрэгжүүлж буй төсөл, хөтөлбөр

- Аймаг бүрт автобуудал, техникийн хяналтын үзлэгийн төвийн барилга, бүтээн байгуулалт
- Тээврийн ухаалаг системийг хөгжүүлэх
- Ажилчдын нийгмийн баталгааг хангах хөтөлбөр

Тулгамдаж буй асуудал

- Дэлхий даяар короновирусын өвчин тархаж, Улсын онцгой комиссын шийдвэрээр тус үйлдвэрийн газрын зарим ажил, үйлчилгээг түр зогсоосонтой холбоотойгоор тээврийн хэрэгсэл шинээр бүртгэх, улс, хот хоорондын зорчигч тээвэрлэлт, улс хоорондын ачаа тээвэрлэлт гол үзүүлэлтүүд өмнөх онтой харьцуулахад буурсан үзүүлэлттэй байна.
- Ажилчдын ажиллах орчин нөхцлийг сайжруулах, ажлын байрны нөхцлийг сайжруулах, оффисын байр, талбайн асуудлыг шийдвэрлүүлэх

Үзүүлэлт	2017	2018	2019	2020	2021
Нийт орлого /сая.төг/	22,759,0	25,592,1	27,647,3	23,460.6	27,272.0
Нийт зардал /сая.төг/	16,259,2	18,009,1	20,360,5	20,889.7	19,872.5
Цэвэр ашиг /сая.төг/	5,235,4	7,470,7	5,745,2	2,196.8	6,449.6
Авлага /сая.төг/	99,9	112,2	109,8	162.7	223.4
Өглөг /сая.төг/	6,854,9	7,085,9	7,389,3	6,779.1	6,618.8
Ажиллагсдын тоо	799	799	819	819	819

12.6%
Хөрөнгийн өгөөж

14.5%
Эздийн өмчийн өгөөж



“ЭРЧИМ ХҮЧНИЙ ЭДИЙН ЗАСГИЙН ХҮРЭЭЛЭН” ТӨҮГ

Төрөл	Төрийн өмчит үйлдвэрийн газар
Байгуулагдсан он	
Үйл ажиллагааны чиглэл	<ul style="list-style-type: none"> Шинжлэх ухаан технологийн сангийн захиалгат төслүүдийг хийж гүйцэтгэх, Техник эдийн засгийн тооцоо боловсруулах /ТЭЗҮ/ Эрчим хүчний хэмнэлтийн АУДИТ хийх, Эрчим хүчний баланс, төлөвлөлтийн судалгаа хийх Эрчим хүчний Стандарт, Норм, нормативын бичиг баримт боловсруулах Эрчим хүчний тусгай зөвшөөрлийн гэрээ байгуулж, гэрчилгээ олгох Эрчим хүчний ЦДАШ болон Өндөр хүчдэлийн дэд станцын зураг төсөл боловсруулах, барилга угсралтын ажилд зохиогчийн хяналт тавих
Хувьцаа эзэмшигчийн эрхийг хэрэгжүүлэгч	Төрийн өмчийн бодлого, зохицуулалтын газар
Захирал	М.Түмэнжаргал

20.1% Хөрөнгийн өгөөж	22.8% Эздийн өмчийн өгөөж
---------------------------------	-------------------------------------

Төрийн эзэмшлийн хувь: **100%**

Эздийн өмч: **2.6 тэрбум ₮**

Нийт хөрөнгө: **3.0 тэрбум ₮**

Төсвийн төлбөрт: **345.5 сая ₮**

Танилцуулга

Тус хүрээлэн нь Төрийн өмчийн бодлого зохицуулалтын газрын 2019 оны 240 дугаар тогтоолоор Захиргаа, удирдлагын хэлтэс, Эрдэм шинжилгээ бодлого судалгааны хэлтэс, Зураг төслийн хэлтэс, Стандарт, норм нормативын хэлтэс гэсэн 4 хэлтэс 41 хүний бүрэлдэхүүнтэй үйл ажиллагаагаа явуулж байна.

Хэрэгжүүлж буй төсөл хөтөлбөрүүд

- “Дулааны шугам сүлжээний алдагдлыг тодорхойлох арга зүйг боловсруулах, алдагдлыг бууруулах техникийн шийдэл, хэрэгжилт”
- Монгол улсын эрчим хүчний хэмнэлтийн үр ашгийн үзүүлэлтүүдийг тодорхойлох
- Тавантолгой-Зүүнбаян чиглэлийн төмөр замын цахилгаан хангамжийн ажлын зураг төслийг боловсруулж дуусган барилга угсралтын ажлыг эхлүүлсэн.
- “Тавантолгой Түлш” ХХК-ийн Төв аймгийн Сэргэлэн сумын нутаг дахь сайжруулсан шахмал түлшний үйлдвэрийн хангамжийн 110 кВ-ын ЦДАШ, 110/10 кВ-ын дэд станцын 110 кВ талын ажлын зураг төслийг боловсруулж дуусган барилга угсралтын ажлыг эхлүүлсэн.
- Эрчим хүчний салбарын 51 стандарт, шинээр цахилгаан дамжуулах агаарын шугам, дэд станц, дулааны шугам сүлжээний засвар, угсралтын ажлын 18 технологийн карт, хөдөлмөр зарцуулалтын норм, төсвийн суурь нормыг боловсруулан батлуулж мөрдөгдөж байна.

Тулгамдаж буй асуудал

- Эрдэм шинжилгээ, судалгааны төсөл, хөтөлбөр хэрэгжүүлэхэд төрөөс дэмжлэг, туслалцаа байхгүй.
- Боловсон хүчний чадавхыг дээшлүүлэх, материаллаг баазыг сайжруулах
- Эрдэм шинжилгээ, судалгааны төсөл, хөтөлбөрийн санхүү, хөрөнгө оруулалтын төсвийг нэмэгдүүлэх.
- Эрчим хүчний салбарын хэрэгжүүлж буй төсөл, хөтөлбөрт төрийн өмчит байгууллагын хувьд давуу эрхтэй оролцох боломжгүйгээс хувийн хэвшлийн байгууллага хэт бага үнээр шалгарч, төсөл, хөтөлбөрүүдийн хэрэгжилт дутуу дулимаг, чанарын шаардлага хангахгүй байна.

Үзүүлэлт	2017	2018	2019	2020	2021
Нийт орлого /сая.төг/	1,586.71	1,831.27	1,824.74	1,793.55	3,009.3
Нийт зардал /сая.төг/	1,175.73	1,527.75	1,728.05	1,597.45	2,315.2
Цэвэр ашиг /сая.төг/	369.87	268.36	83.35	168.68	606.9
Авлага /сая.төг/	1,348.32	1,281.51	677.85	670.34	608.4
Өглөг /сая.төг/	1,204.13	976.53	292.30	245.95	353.6
Ажиллагсдын тоо	37	37	41	41	41



“ЭРЧИМ ХҮЧНИЙ ХӨГЖЛИЙН ТӨВ” ТӨҮГ

Төрийн эзэмшлийн хувь:
100%

Эздийн өмч:
17.8 тэрбум ₮

Нийт хөрөнгө:
22.0 тэрбум ₮

Төсвийн төлбөрт:
1.1 тэрбум ₮

Төрөл	Төрийн өмчит үйлдвэрийн газар
Байгуулагдсан он	1965 он
Үйл ажиллагааны чиглэл	<ul style="list-style-type: none"> Захиалагчийн хяналтыг тавих; Үйлдвэр, компаниудын техник ашиглалтын үйл ажиллагаанд хяналт тавих; Эрчим хүчний барилга байгууламжийн зураг төсөлд магадлал хийх, дүгнэлт гаргах; Эрчим хүчний салбарын ИТА нарыг сургах, бэлтгэх; Эрчим хүчний салбарт нэгдсэн лабораториор хими, метал гагнуурын болон цахилгаан техникийн чиглэлээр туршилт, шинжилгээг гүйцэтгэж, баталгаажуулах
Хувьцаа эзэмшигчийн эрхийг хэрэгжүүлэгч	Төрийн өмчийн бодлого, зохицуулалтын газар
Захирал	Я.Нямжаргал
ROA	-0.9% Хөрөнгийн өгөөж
ROE	-1.1% Эздийн өмчийн өгөөж

Танилцуулга

Эрчим хүчний салбарт улсын төсвийн болон гадаад, дотоодын хөрөнгө оруулалт, зээл тусламжаар хэрэгжих төсөл хөтөлбөр, арга хэмжээнд гэрээгээр ажил үйлчилгээ гүйцэтгэх, захиалагчийн хяналтыг тавих, үйлдвэр, компаниудын техник ашиглалтын үйл ажиллагаанд хяналт тавих, эрчим хүчний барилга байгууламжийн зураг төсөлд магадлал хийх, дүгнэлт гаргах, салбарын ажилтнуудыг давтан сургах, хими, метал гагнуурын болон цахилгаан техникийн чиглэлээр туршилт, шинжилгээг гүйцэтгэж, баталгаажуулах, хүрээлэн буй орчинд үзүүлэх хортой нөлөөллүүдийг бууруулах, эдийн засгийн үр ашгийг дээшлүүлэх, салбарын хэмжээнд мөрдөгдөж буй хууль, дүрэм, журам, стандартын хэрэгжилтийг ханган ажиллаж байна.

Хэрэгжүүлж буй төсөл хөтөлбөрүүд

- Бүгд Найрамдах Хятад Ард Улсын хөнгөлөлттэй зээлийн хөрөнгөөр хэрэгжих Улаанбаатар-Мандалговь чиглэлийн цахилгаан дамжуулах агаарын шугам, дэд станц барих төсөл
- “Тавантолгой-Зүүнбаян чиглэлийн төмөр замын суурь бүтцийн трассын дагуух 35кВ-ын хүчдэлтэй 2 хэлхээ бүхий нийт 414.6 км урттай ЦДАШ, дэд станц барих ажил
- Төв аймгийн Сэргэлэн сумын нутаг 1 дүгээр баг, Баян-уулын баруун талд шинээр баригдах сайжруулсан шахмал түлшний үйлдвэрийн цахилгаан хангамжийн ажил
- Эрдэнэтийн дулааны цахилгаан станц" ТӨХК-ийн суурилагдсан хүчин чадлыг өргөтгөх, шинэчлэх
- Чойбалсан дулааны цахилгаан станцын 50МВт-аар өргөтгөх

Тулгамдаж буй асуудал

- Эрчим хүчний салбарт хэрэгжиж буй болон хэрэгжихээр төлөвлөсөн төсөл хөтөлбөрүүд удааширсантай холбогдуулан байгууллагын санхүүгийн байдалд хүндрэл үүсээд байна.

Үзүүлэлт	2017	2018	2019	2020	2021
Нийт орлого /сая.төг/	7,272.4	7,313.4	6,288.4	4,283.3	3,428.2
Нийт зардал /сая.төг/	6,892.1	7,302.3	6,283.8	4,775.6	3,620.4
Цэвэр ашиг /сая.төг/	342.3	9.9	4.1	-492.2	-192.2
Авлага /сая.төг/	917.4	993.6	813.4	906.3	812.9
Өглөг /сая.төг/	6,886.2	5,951.8	5,179.6	4,950.5	4,288.5
Ажиллагсдын тоо	115	123	123	119	96

“СПОРТЫН БЭЛТГЭЛИЙН ТӨВ” ТӨҮГ

Төрөл	Төрийн өмчит үйлдвэрийн газар
Байгуулагдсан он	1978 он
Үйл ажиллагааны чиглэл	<ul style="list-style-type: none"> Үндэсний шигшээ баг болон спортын өндөр зэрэглэлтэй тамирчдын бэлтгэл сургуулилыг ханган үйл ажиллагаа явуулахад оршино.
Хувьцаа эзэмшигчийн эрхийг хэрэгжүүлэгч	Төрийн өмчийн бодлого, зохицуулалтын газар
Захирал	О. Баярбат



<p>6.9% Хөрөнгийн өгөөж</p>	<p>7.4% Эздийн өмчийн өгөөж</p>
--	--

Төрийн эзэмшлийн хувь: **100%**

Эздийн өмч: **724.8 сая ₮**

Нийт хөрөнгө: **773.7 сая ₮**

Төсвийн төлбөрт: **61.6 сая ₮**

Танилцуулга

“Спортын бэлтгэлийн төв” ТӨҮГ нь Булган аймгийн Хангал сумын нутаг “Цагаан хөтөлийн дэнж” гэдэг газар Улаанбаатар хотоос 460 км, Эрдэнэт хотоос 60 км зайд байрладаг. Тус ТӨҮГ-н барилга, байгууламжийг анх Эрдэнэт үйлвэрийн 1, 2-р ус өргөх станцуудын ажилчдын амьдрах сууцны зориулалтаар 1978 онд барьж ашиглалтанд оруулсан.

Тулгамдаж буй асуудал

- Барилга байгууламжуудын чанар муудсан.
- Халаалтын системийг цогцоор нь шийдвэрлэх.
- Аж ахуйн тооцоот үйлдвэрийн газар болсноор өөрийн орлогоор өөрийн зардлаа нөхөж чадахгүйд хүрч улмаар цахилгаан эрчим хүч, татвар, нийгмийн даатгал болон бусад өр төлбөр жилээс жилд нэмэгдсээр байна.

Үзүүлэлт	2017	2018	2019	2020	2021
Нийт орлого /сая.төг/	121.1	88.1	128.3	156.3	193.4
Нийт зардал /сая.төг/	178.8	188.8	183.6	207.5	139.8
Цэвэр ашиг /сая.төг/	-57.7	-100.6	-55.0	-51.1	53.6
Авлага /сая.төг/	0.2	15.0	3.5	1,337.4	-
Өглөг /сая.төг/	119.2	174.7	176.7	149.5	48.8
Ажиллагсдын тоо	14	14	14	14	7



“ЗАМ, ТЭЭВРИЙН ХӨГЖЛИЙН ТӨВ” ТӨҮГ

Төрөл	Төрийн өмчит үйлдвэрийн газар
Байгуулагдсан он	2004 он
Үйл ажиллагааны чиглэл	<ul style="list-style-type: none"> Авто замын сүлжээний ашиглалтын бэлэн байдал, хөдөлгөөний аюулгүй байдлыг хангах, эрдэм шинжилгээ, судалгаа шинжлэх ухаан технологи, хүний нөөцийн бодлогыг хэрэгжүүлэх, ур чадвар, ажлын бүтээмжийг сайжруулах Авто зам барилгын үйлдвэрлэлийн технологийн хяналтыг хэрэгжүүлэх Норм, нормативын санг бүрдүүлэх, норматив техникийн баримт бичгийг боловсронгуй болгох, зураг төслийн магадлалын үйл ажиллагааг зохион байгуулах Авто замын материалын сорилт туршилт судалгааны чиглэлийг хэрэгжүүлэх, дүгнэлт гаргах Олон улс, улсын чанартай авто зам ашигласны төлбөр үйл ажиллагааг зохион байгуулах, орчин үеийн шаардлагад нийцүүлэн боловсронгуй болгох
Хувьцаа эзэмшигчийн эрхийг хэрэгжүүлэгч	Төрийн өмчийн бодлого, зохицуулалтын газар
Захирал	Х.Пүрэвжаргал



ROA

-5.2%

Хөрөнгийн өгөөж



ROE

-5.8%

Эздийн өмчийн өгөөж

Төрийн эзэмшлийн хувь:
100%

Эздийн өмч:
7.8 тэрбум ₮

Нийт хөрөнгө:
8.8 тэрбум ₮

Төсвийн төлбөрт:
1.4 тэрбум ₮

Танилцуулга

Зам, тээврийн хөгжлийн сайдын 2018 оны 90 дүгээр тушаалаар Авто замын салбарын норм нормативын сангийн үйл ажиллагааг зохион байгуулах, мөн авто зам, барилгын ажилд тавих технологийн хяналтын ажлын цар хүрээ нэмэгдсэн, авто замын ашиглалтын бэлэн байдлыг ханган ажиллах менежментийн шинэчлэлтийн үр дүнд үйл ажиллагааны чиглэл 2016 оны мөн үеэс 50%-аар, ажиллах хүчний тоо 2 дахин нэмэгдэж, эдийн засгийн үзүүлэлт 2,5 дахин өссөн байна.

Хэрэгжүүлж буй төсөл хөтөлбөрүүд

- Японы олон улсын хамтын ажиллагааны байгууллага JICA-гийн шугамаар хэрэгжиж буй “Монгол орны зам, цаг уурын нөхцөлд тохирсон авто замын хучилтын технологийн чадавхыг сайжруулах төсөл” Төслийн хүрээнд Монгол орны цаг уурын нөхцөлд тохирсон хучилтын хийцийн стандарт боловсруулах, үйлдвэрлэлд нэвтрүүлэх, шаардлагатай лабораторийн тоног төхөөрөмж нийлүүлэх ажлууд хийгдэнэ.
- “Олон улс, улсын чанартай авто замаар зорчиж байгаа тээврийн хэрэгслээс авто зам ашигласны төлбөр хураамжийг автоматжуулах төсөл” Төслийн хүрээнд нийт 3 ТАЦ-ын үйл ажиллагааг цахимжуулан, RFID төхөөрөмж, LPR камер суурилуулан төлбөр хураамжийг төвлөрүүлнэ.
- Монгол Улсын Засгийн газар, Бүгд Найрамдах Беларусь Улсын Засгийн газар хооронд байгуулсан Экспортын зээлийн ерөнхий хэлэлцээрийн хүрээнд “Авто замын засвар, арчлалтын байгууллагуудын чадавхийг сайжруулах төсөл” Уг төслийн хүрээнд “МАЗ” Хамтарсан хувьцаат компанийн үйлдвэрлэн гаргаж байгаа авто замын засвар арчлалтын нүхэн засварын 42 машин, тоног төхөөрөмжийг Зам, засвар арчлалтын байгууллагуудад нийлүүлэх юм.

Үзүүлэлт	2017	2018	2019	2020	2021
Нийт орлого /сая.төг/	1,760,4	2,728,0	5,264,1	5,852.7	4,126.8
Нийт зардал /сая.төг/	1,668,0	2,106,6	4,342,5	4,886.5	4,586.5
Цэвэр ашиг /сая.төг/	81,6	557,4	803,2	966.2	-459.8
Авлага /сая.төг/	54,0	414,6	399,1	599.5	626.2
Өглөг /сая.төг/	10,7	254,1	1,291,8	1,093.7	992.9
Ажиллагсдын тоо	55	75	116	148	134



“БУЯНТ УХАА СПОРТЫН ОРДОН” ТӨҮГ

Төрөл	Төрийн өмчит үйлдвэрийн газар
Байгуулагдсан он	2010
Үйл ажиллагааны чиглэл	<ul style="list-style-type: none"> Нийтийг хамарсан бие тамир, спорт, тив дэлхий, олон улсын тэмцээн уралдаан баяр ёслол, соёл урлагийн арга хэмжээ, хурал зөвлөгөөн, үзэсгэлэн зохион байгуулах, төсөл хөтөлбөр хэрэгжүүлэх.
Хувьцаа эзэмшигчийн эрхийг хэрэгжүүлэгч	Төрийн өмчийн бодлого, зохицуулалтын газар
Захирал	Л.Энхбаяр



ROA	-2.3%	ROE	-2.3%
	Хөрөнгийн өгөөж		Эздийн өмчийн өгөөж

Төрийн эзэмшлийн хувь:
100%

Эздийн өмч:
47.0 тэрбум ₮

Нийт хөрөнгө:
47.2 тэрбум ₮

Төсвийн төлбөрт:
486.7 сая ₮

Танилцуулга

Монгол улс БНХАУ-ын хамтын ажиллагааны гэрээний хүрээнд 134 сая юаны хөрөнгө оруулалтаар баригдан 2010 оны 12 сарын 02-нд ашиглалтад орсон. Үндсэн заал 3000 кв, 2 давхар 1400 кв, гадна талбай 3500 кв, суудлын тоо 5045, нэмэлт 2000 суудал засах боломжтой бөгөөд нийт 7045 хүнд үйлчлэх боломжтой.

Хэрэгжүүлж буй төсөл, хөтөлбөр

Ордонд БНХАУ-ын Засгийн газрын буцалтгүй тусламжийн хөрөнгөөр 2020-2021 онуудад их засвар, хөрөнгө оруулалт хийхээр болж 2019-08-29-нд “Буянт-Ухаа спортын ордон”-ны засвар, үйлчилгээний төслийн хэрэгжүүлэлтийн хамтын ажиллагааны гэрээ байгуулсан. Төсөл хэрэгжих хугацааг 2020-06-30-ны өдөр гэж заасан боловч шинэ төрлийн “Корона вирус” дэлхийн олон улсад дэгдэж цар тахлын хэмжээнд хүрсэнтэй холбогдуулан тус төсөл тодорхойгүй хугацаагаар хойшлоод байна.

Тулгамдаж буй асуудал

- Ашиглалтад орсноос хойш өдөр алгасалгүй тогтмол үйл ажиллагаа явагдсаар өдий хүрсэн бөгөөд ордонд суурилагдсан тоног төхөөрөмжүүд хуучирсан тул өнөөгийн шаардлагыг хангахгүй, зарим нь ажиллагаагүй болох зэрэг асуудлууд өдөр бүр тулгарч байна.
- Дэлхий болон олон улсын чанартай соёл спортын арга хэмжээ, хурал зөвлөгөөний стандартууд өндөр болохын хэрээр ордны материаллаг бааз болон заал танхимуудад тавигдах шаардлага нэмэгдэж, байшин барилгын хувьд зарим зориулалтын барилгаар өргөтгөх асуудал тулгарч байна.
- Ордон нь 2016 онд аж ахуйн тооцоот үйлдвэрийн газар болсноор татварын ачаалал нэмэгдэж цаашид хэвийн үйл ажиллагаа явуулахад нэн хүндрэлтэй болж байна.

Үзүүлэлт	2017	2018	2019	2020	2021
Нийт орлого /сая.төг/	832.4	1,483.0	2,212.2	251.5	909.6
Нийт зардал /сая.төг/	1,247.7	1,881.9	2,591.3	1,946.8	2,001.3
Цэвэр ашиг /сая.төг/	-409.3	-398.8	-379.0	-1,695.3	-1,091.7
Авлага /сая.төг/	65.5	143.9	210.2	119.1	76.7
Өглөг /сая.төг/	111.8	234.9	519.4	539.9	256.6
Ажиллагсдын тоо	28	28	33	33	33



“ДИПЛОМАТ БАЙГУУЛЛАГЫН ҮЙЛЧИЛГЭЭГ ЭРХЛЭХ ГАЗАР” ТӨҮГ

Төрийн эзэмшлийн хувь:
100%

Эздийн өмч:
33.7 тэрбум ₮

Нийт хөрөнгө:
34.2 тэрбум ₮

Төсвийн төлбөрт:
1.3 тэрбум ₮

Төрөл	Төрийн өмчит үйлдвэрийн газар
Байгуулагдсан он	1951
Үйл ажиллагааны чиглэл	<ul style="list-style-type: none"> Монгол Улсын Гадаад харилцааны яам, Монгол Улсад суугаа гадаад улсын Дипломат төлөөлөгчийн газар, олон улсын байгууллагын төлөөлөгчийн газрын барилга байгууламж болон цахилгаан, ус, дулаан хангамжийн асуудал болон засвар үйлчилгээ, тохижилтын ажлыг хариуцан үйлчилгээ үзүүлэх. Гадаад улсад суугаа ЭСЯ, дипломат төлөөлөгчийн газрын барилга байгууламжийн ашиглалт, хамгаалалтыг хариуцах. Монгол Улсад зохион байгуулагдаж буй Төрийн бүх түвшний айлчлал, хүндэт зочид төлөөлөгчид, Гадаад харилцааны яам, Монгол улсад суугаа Элчин сайдын яамд, Консулын газрууд, Олон Улсын байгууллагын төлөөлөгчийн газрын захиалгын дагуу автомашины үйлчилгээ үзүүлэх. Төрийн хэмжээний айлчлал болон Гадаад харилцааны яам, Дипломат төлөөлөгчийн газруудын хүсэлтээр ёслол хүндэтгэлийн хүлээн авалт, арга хэмжээг зохион байгуулж, чанар, стандартын өндөр түвшинд хүрсэн зоогийн үйлчилгээгээр үйлчлэх. Төрийн бусад байгууллага, аж ахуйн нэгж байгууллагуудад зоогийн үйлчилгээгээ үзүүлэх. Байр автомашин түрээсийн үйлчилгээ. Гадаад дотоодын зочдод зочид буудлын үйлчилгээ үзүүлэх.

Танилцуулга

Гадаад хэргийн асуудал эрхэлсэн төрийн захиргааны төв байгууллага, гадаад улсаас Монгол улсад суугаа дипломат болон консулын төлөөлөгчийн газар, олон улсын байгууллагын төлөөлөгчийн газруудын үйл ажиллагааг тасралтгүй хэвийн явуулахад шаардлагатай нийтлэг үйлчилгээг үзүүлэх, гадаад улсад суугаа Монгол улсын дипломат төлөөлөгчийн газрын барилга байгууламжийн ашиглалт, хамгаалалтыг хариуцах үндсэн чиг үүргийн дагуу өөрт олгогдсон эд хөрөнгийн үндсэн дээр өөрийгөө санхүүжүүлэх зарчмаар үйл ажиллагаа явуулж байна.

Эрхэм зорилго

Дипломат байгууллагуудад үзүүлдэг цогц үйлчилгээг олон улсын жишигт хүргэж, өрсөлдөх чадвар бүхий мэргэшсэн баг хамт олны хүчээр, Монгол улсын гадаад харилцааны салбарт оруулах хувь нэмрээ дээшлүүлнэ.

Хувьцаа эзэмшигчийн эрхийг хэрэгжүүлэгч

Төрийн өмчийн бодлого, зохицуулалтын газар

Захирал

Б.Ичинхорлоо

Үзүүлэлт	2017	2018	2019	2020	2021
Нийт орлого /сая.төг/	5,389.0	5,429.6	5,472.4	5,866.6	5,928.3
Нийт зардал /сая.төг/	5,349.5	5,298.1	5,387.9	5,655.9	5,858.6
Цэвэр ашиг /сая.төг/	35.5	118.3	91.8	170.4	20.0
Авлага /сая.төг/	937.6	797.4	731.5	566.3	518.7
Өглөг /сая.төг/	23.8	57.3	788.9	861.2	572.9
Ажиллагсдын тоо	141	143	157	167	167



ROA

0.1%

Хөрөнгийн өгөөж



ROE


0.1%

Эздийн өмчийн өгөөж



“МЭДЭЭЛЭЛ, ТЕХНОЛОГИЙН ҮНДЭСНИЙ ПАРК” ТӨҮГ

Төрөл	Төрийн өмчит үйлдвэрийн газар
Байгуулагдсан он	1972
Үйл ажиллагааны чиглэл	<ul style="list-style-type: none"> Мэдээллийн технологийн гарааны компанийг бизнес инкубаторт бойжуулах, Олон улсад хүлээн зөвшөөрөгдсөн мэдээллийн технологийн шалгалт, сургалт зохион байгуулж холбогдох төсөл, хөтөлбөр хэрэгжүүлэх
Хувьцаа эзэмшигчийн эрхийг хэрэгжүүлэгч	Төрийн өмчийн бодлого, зохицуулалтын газар
Захирал	Э.Цогтгэрэл



0.01% Хөрөнгийн өгөөж	0.1% Эздийн өмчийн өгөөж
---------------------------------	------------------------------------

Төрийн эзэмшлийн хувь: **100%**

Эздийн өмч: **3.5 тэрбум ₮**

Нийт хөрөнгө: **4.2 тэрбум ₮**

Төсвийн төлбөрт: **380.4 сая ₮**

Танилцуулга

Монгол улсад мэдээллийн технологийн хөгжлийн түүчээ болж, инновацийг бүтээх гарааны компаниудыг хурдасгах хөтөлбөр хэрэгжүүлэх, мэдээллийн технологийн инкубаторыг ажиллуулах, бүх нийтийн мэдээллийн технологийн боловсролыг сайжруулах зорилгоор стандартад нийцсэн сургалт, олон улсын шалгалтын системийг нэвтрүүлэн, дэлхийн хэмжээний мэдлэг, ур чадвартай хүний нөөцийг бэлтгэх ажлыг зохион байгуулдаг Төрийн өмчит аж ахуйн тооцоот үйлдвэрийн газар юм.

Тулгамдаж буй асуудал

- Шилдэг энтрепренёруудыг бэлтгэх, гарааны компаниудад таатай эко системийг бүрдүүлэх зорилготой төсөл хөтөлбөрүүдийг хэрэгжүүлэхэд санхүүгийн эх үүсвэр болсон түрээсийн төлбөр бага, томоохон түрээслэгч нар нь их хэмжээний талбай ашигладаг хэдий ч зөвхөн өөрт ашигтай талбайн түрээсийн төлбөрийн гэрээтэй.
- Гарааны компаниудыг бойжуулах, шилдэг энтрепренерийг бэлтгэхэд дэд бүтцийн хувьд хүртээмжтэй хэдий ч салбарын бус төрийн болон хувийн хэвшлийн байгууллагуудад түрээсээр ашиглуулдаг.

Үзүүлэлт	2017	2018	2019	2020	2021
Нийт орлого /сая.төг/	1,469.40	819.00	1,102.70	910.00	1,196.7
Нийт зардал /сая.төг/	1,546.70	829.80	1,117.90	1,028.09	1,194.2
Цэвэр ашиг /сая.төг/	-77.3	-10.8	-15.2	-118.09	2.1
Авлага /сая.төг/	110.10	80.40	189.90	228.88	281.9
Өглөг /сая.төг/	359.20	298.60	304.80	285.18	694.9
Ажиллагсдын тоо	56	39	37	38	37



“ТЕХНИК СПОРТЫН ТӨВ” ТӨҮГ

Төрийн эзэмшлийн хувь:
100%

Эздийн өмч:
626.7 сая ₮

Нийт хөрөнгө:
1.0 тэрбум ₮

Хөрөнгө оруулалт:
-

Төрөл	Төрийн өмчит үйлдвэрийн газар
Байгуулагдсан он	1980
Үйл ажиллагааны чиглэл	<ul style="list-style-type: none"> Биеийн тамир, спортын салбарын талаар төрөөс баримтлах бодлого чиглэлийн хэрэгжилтийг хангах
Хувьцаа эзэмшигчийн эрхийг хэрэгжүүлэгч	Төрийн өмчийн бодлого, зохицуулалтын газар
Захирал	Б.Наран-Идэр

Танилцуулга

“Техник спортын төв” ТӨҮГ нь биеийн тамир, спортын талаар төрөөс явуулж буй бодлогын хэрэгжилтийг хангах, төрөөс баримтлах бодлогод тусгасан зорилтыг хэрэгжүүлэх, иргэдийн дунд нийтийг хамарсан биеийн тамир, спорт, чийрэгжилтийн арга хэмжээ зохион байгуулах, техникийн спорт /буудлага, биатлон/-ын төрлүүдийн сургалтын үйл ажиллагаа явуулах, Үндэсний шигшээ баг, тамирчид, дасгалжуулагчдын бэлтгэл сургуулилт хийх орчин нөхцөлөөр хангах, олон нийтэд техникийн спортыг сурталчлан таниулах, улс, тив дэлхийн тэмцээнийг зохион байгуулахад үйлчилгээ үзүүлэх зорилго бүхий өөрт олгогдсон эд хөрөнгийн үндсэн дээр өөрөө өөрийгөө санхүүжүүлэх зарчмаар ажиллаж, бие даан иргэний гүйлгээнд ордог Төрийн өмчит аж ахуйн тооцоот үйлдвэрийн газар юм.

Тулгамдаж буй асуудал

А, Б хоёр заалтай спорт цогцолбор шинээр барих хөрөнгө оруулалт гадна их засварын ажил



Үзүүлэлт	2018	2019	2020	2021
Нийт орлого /сая.төг/	479.5	200.7	313.7	288.2
Нийт зардал /сая.төг/	708.1	353.8	468.9	482.2
Цэвэр ашиг /сая.төг/	-228.5	-153.1	-155.3	-194.0
Авлага /сая.төг/	31.7	25.4	25.4	24.6
Өглөг /сая.төг/	35.4	109.8	348.3	438.9
Ажиллагсдын тоо	24	25	19	19

-18.2%
ROA Хөрөнгийн өгөөж

-31.0%
ROE Эздийн өмчийн өгөөж