



ТӨВ АЙМГИЙН
СТАТИСТИКИЙН
ХЭЛТЭС



ТӨВ АЙМГИЙН НИЙГЭМ, ЭДИЙН ЗАСГИЙН БАЙДАЛ

2023 | VIII

Гарчиг

• Нийгэм эдийн засгийн үзүүлэлтүүд	4 - 6
• Хүн ам, улсын бүртгэл	7- 12
• Нийгмийн даатгал, нийгмийн халамж	13-18
• Эрүүл мэндийн даатгал	19-20
• Эрүүл мэнд	21-31
• Байгаль орчин	32-35
• Төрийн хяналт	36-39
• Гэмт хэрэг, шүүхийн шийдвэр гүйцэтгэл	40-47
• Төсөв, мөнгө, зээл, хадгаламж	48-64
• Хэрэглээний үнэ тариф, ХАА-н бүтээгдэхүүний үнэ	65-82
• Хөдөө аж ахуй	83-87
• Аж үйлдвэр	88-98
• Барилга	99-102
• Холбоо	103-105
• Худалдаа	106

I. Саруудыг ром тоогоор тэмдэглэв.

- Сар: I, II, III, IV, V ... г.м
- Улирал: I-III, IV-VI, VII-IX, X-XII
- Өссөн дүн: I-IV, I-XI ... г.м (Тухайн сарыг оруулсан жилийн эхнээс өсөн нэмэгдсэн дүнг харуулав).

II. Дараах тэмдэглэгээг ашиглав.

...	мэдээлэл байхгүй
0.0	маш бага тоо
-	гүйцэтгэл байхгүй
*	урьдчилсан гүйцэтгэл

III. Хэмжих нэгжийн тэмдэглэгээ

мянга	=1000
сая	=10 ⁶
тэрбум	=10 ⁹
их наяд	=10 ¹²
мян.	мянга
%	хувь
мм	миллиметр
см	сантиметр
дм	дециметр
м	метр
км	километр
м ²	метр квадрат
дм ²	дециметр квадрат
км ²	километр квадрат
м ³	метр куб
га	гектар
мл	миллилитр
л	литр
г	грамм
кг	килограмм
цн	центнер
т	тонн
Вт	ватт
кВт.ц	киловатт цаг
кал	калори
ккал	килокалори
Гкал	гигакалори(= 10 ⁹ калори)
с	секунд
мин	минут
мкг/м ³	микрограмм метр куб
м/с	метр секунд
ш	ширхэг
х.д.х	хэвлэлийн даралтат хуудас

Г Үүнээс гэдгийг харуулах бөгөөд зарим тохиолдолд тухайн үзүүлэлтийн бүрэлдэхүүн хэсгүүдийн нийлбэр нэгдсэн дүнтэй тэнцэхгүй байж болно.

IV. Орон дэвшүүлэлтээс хамаарч зарим үзүүлэлтийн нийлбэр нь дүнтэйгээ, бүтцийг хувиар илэрхийлэхэд 100 хувиас бага зэрэг зөрүүтэй байж болно.

Нийгэм, эдийн засгийн үндсэн үзүүлэлт.

Аймгийн нийгэм, эдийн засгийн зарим үндсэн үзүүлэлтүүдийг зэрэгцүүлсэн байдлаар гаргаж танилцуулгад оруулав.

	Хэмжих нэгж	2023 оны VIII сар				
		Аймгийн дундаж	Хамгийн			
			их	бага		
Хүн амын нягтрал	хүн	1.2	Зуунмод	872.6	Баянцагаан	0.3
			Баянчандмань	6.8	Мөнгөнморьт	0.3
			Сүмбэр	5.3	Баян-Өнжүүл	0.4
			Борнуур	4.6	Эрдэнэ	0.5
			Жаргалант	3.5	Сэргэлэн	0.5
1000 хүнд ногдох төрөлт	хүн	9.7	Архуст	15.8	Баян	3.5
			Зуунмод	13.6	Өндөрширээт	5.4
			Батсүмбэр	11.0	Баян-Өнжүүл	5.5
			Жаргалант	11.0	Дэлгэрхаан	6.1
			Цээл	10.6	Баянжаргалан	6.1
1000 хүнд ногдох нас баралт	хүн	4.6	Аргалант	6.8	Сэргэлэн	1.5
			Зуунмод	6.8	Баяндэлгэр	1.9
			Өндөрширээт	6.4	Цээл	2.3
			Батсүмбэр	5.8	Баянцогт	2.4
			Жаргалант	5.8	Баянжаргалан	2.4
Амьд төрсөн 1000 хүүхдэд ногдох нас баралт	хүн	20.9	Баянжаргалан	1000.0	Зуунмод	8.1
			Заамар	1000.0	Батсүмбэр	28.6
			Алтанбулаг	500.0	Эрдэнэсант	250.0
			Архуст	500.0		
			Жаргалант	333.3		
10000 хүн тутмаас халдварт өвчнөөр өвчлөгчид	хүн	93	Зуунмод	333	Баянжаргалан	12
			Сэргэлэн	88	Батсүмбэр	13
			Дэлгэрхаан	88	Баянхангай	14
			Баянцагаан	70	Баянчандмань	14
			Лүн	68	Аргалант	19
Орон нутгийн төсвийн орлогод зарлагын эзлэх хувь	хувь	57.5	Сэргэлэн	515.3	Баянжаргалан	11.4
			Баян	205.5	Баяндэлгэр	13.2
			Баянчандмань	122.9	Баянхангай	17.7
			Зуунмод	112.6	Баянцогт	20.3
			Заамар	102.4	Дэлгэрхаан	20.6
Нэг хүнд ногдох төсвийн зарлага	мянган төгрөг	618.2	Сэргэлэн	1 111.0	Жаргалант	160.3
			Мөнгөнморьт	1 034.6	Борнуур	201.8
			Дэлгэрхаан	886.3	Батсүмбэр	202.8
			Баяндэлгэр	692.1	Баянчандмань	243.1
			Эрдэнэ	661.1	Зуунмод	244.8
Нэг хүнд ногдох төсвийн орлого	мянган төгрөг	355.7	Сэргэлэн	5 725.2	Баянжаргалан	71.9
			Баян	839.1	Бүрэн	76.3
			Заамар	522.0	Баян-Өнжүүл	85.1
			Эрдэнэ	446.6	Борнуур	87.5
			Мөнгөнморьт	328.3	Баянцогт	90.1
18-аас дээш насны 10000 хүнд ногдох гэмт хэрэг	Хүн	50	Сэргэлэн	220	Бүрэн	10
			Эрдэнэ	80	Дэлгэрхаан	17
			Заамар	76	Жаргалант	22
			Аргалант	68	Алтанбулаг	25
			Лүн	60	Архуст	30

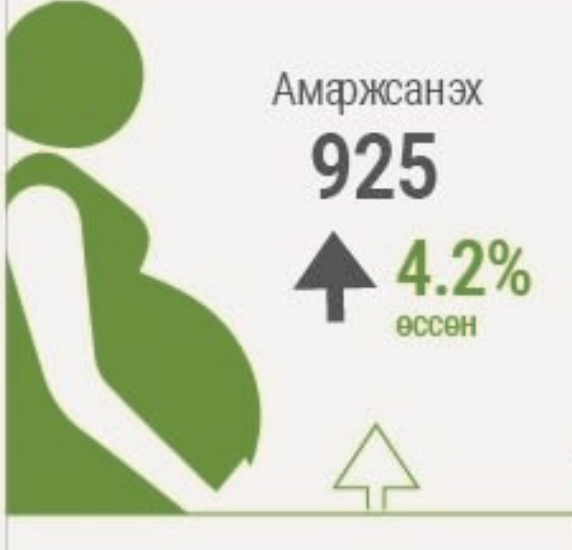
	Хэмжих нэгж	2023 оны VIII сар				
		Аймгийн дундаж үнэ /₮-өөр/	Хамгийн			
			их	бага		
1-р зэргийн гурил	кг	2590.7	Цээл	3266.7	Батсүмбэр	2033.3
			Угтаал	3200.0	Мөнгөнморьт	2133.3
			Алтанбулаг	3000.0	Дэлгэрхаан	2200.0
			Зуунмод	2925.0	Жаргалант	2300.0
			Баянцогт	2800.0	Эрдэнэсант	2300.0
Хонины мах	кг	12220.4	Баян	18000.0	Баянхангай	8500.0
			Баянцогт	17000.0	Өндөрширээт	8500.0
			Архуст	15350.0	Алтанбулаг	10000.0
			Мөнгөнморьт	15000.0	Батсүмбэр	10000.0
			Заамар	14500.0	Борнуур	10000.0
Үхрийн мах	кг	13562.5	Заамар	18000.0	Өндөрширээт	10000.0
			Батсүмбэр	15500.0	Угтаал	12000.0
			Архуст	15000.0	Эрдэнэсант	12000.0
			Зуунмод	13500.0	Баянчандмань	12500.0
Цагаан будаа	кг	4009.6	Баянжаргалан	4600.0	Алтанбулаг	3500.0
			Архуст	4500.0	Мөнгөнморьт	3600.0
			Дэлгэрхаан	4500.0	Эрдэнэсант	3600.0
			Өндөрширээт	4500.0	Батсүмбэр	3733.3
			Зуунмод	4326.3	Баян-Өнжүүл	3733.3
Ургамлын тос	литр	10561.4	Баяндэлгэр	13750.0	Аргалант	8500.0
			Баян	12500.0	Зуунмод	8549.7
			Архуст	12266.7	Эрдэнэсант	9000.0
			Цээл	11600.0	Бүрэн	9333.3
			Өндөрширээт	11500.0	Алтанбулаг	9600.0
Шингэн сүү	литр	1844.1	Дэлгэрхаан	3500.0	Архуст	1000.0
			Бүрэн	2750.0	Цээл	1000.0
			Баян	2000.0	Алтанбулаг	1200.0
			Баянхангай	2000.0	Борнуур	1200.0
			Баянцогт	2000.0	Баянжаргалан	1500.0
Элсэн чихэр	кг	4188.4	Баянхангай	5000.0	Алтанбулаг	3300.0
			Өндөрширээт	4900.0	Баянцагаан	3500.0
			Баянцогт	4866.7	Эрдэнэсант	3650.0
			Зуунмод	4795.9	Баяндэлгэр	3737.5
			Батсүмбэр	4666.7	Жаргалант	3750.0
Талх	ширхэг	2584.3	Зуунмод	3400.0	Борнуур	1816.7
			Дэлгэрхаан	3066.7	Заамар	2050.0
			Эрдэнэсант	3000.0	Алтанбулаг	2200.0
			Архуст	2950.0	Баянцогт	2300.0
			Мөнгөнморьт	2850.0	Эрдэнэ	2300.0
Төмс	кг	1715.4	Бүрэн	2500.0	Борнуур	816.7
			Баян	2000.0	Угтаал	1200.0
			Баянжаргалан	2000.0	Баянчандмань	1250.0
			Баянхангай	2000.0	Баяндэлгэр	1475.0
			Дэлгэрхаан	2000.0	Алтанбулаг	1500.0
Сонгино	кг	3095.5	Сүмбэр	3833.3	Лүн	2466.7
			Баянжаргалан	3500.0	Баянцогт	2500.0
			Бүрэн	3500.0	Борнуур	2550.0
			Заамар	3500.0	Эрдэнэ	2666.7
			Мөнгөнморьт	3500.0	Баяндэлгэр	2675.0
Ундны ус	1 литр	2.5	Мөнгөнморьт	6.0	Баянхангай	1.0
			Батсүмбэр	4.0	Дэлгэрхаан	1.0
			Алтанбулаг	3.0	Аргалант	2.0
			Архуст	3.0	Баян	2.0
			Баян-Өнжүүл	3.0	Баяндэлгэр	2.0

(үргэлжлэл)

Ургацын төрөл	Хэмжих нэгж	Эхний 8 сар			
		Аймгийн дүн болон дундаж	Хамгийн		
			их	бага	
төмс	тонн	1 701.0	Жаргалант	1 600.0	
			Цээл	91.0	
			Эрдэнэсант	10.0	
хүнсний ногоо	тонн	4 183.4	Архуст	3 650.0	Баян 0.1
			Борнуур	250.0	Цээл 0.2
			Батсүмбэр	140.0	Бүрэн 0.3
			Сэргэлэн	52.8	Баянхангай 3.2
			Жаргалант	32.0	Зуунмод 3.5



ᠬᠤᠨ
ᠠᠮ



Нас баралт





Бүлэг 1. Хүн ам

Оны эхний 8 сард 925 хүүхэд мэндэллээ.

Улсын бүртгэлийн хэлтсийн 2023 оны эхний 8 сард төрсөн хүүхэд 925, нас барсан хүн 396, бусад аймаг хотоос шилжин ирсэн 1318 хүн бүртгэгдлээ.

ХҮСНЭГТ1.1 ХҮН АМЫН ХӨДӨЛГӨӨН, 2023 оны эхний 8 сард

Бүртгэлийн төрөл	Төрсөн		Нас барсан		Аймаг хотоос шилжин ирсэн					
	VIII	I-VIII	VIII	I-VIII	Тайлант сард			Өссөн		
					Нийт	насанд хүрэгч	хүүхэд /16-аас доош насны/	Нийт	Насанд хүрэгч	хүүхэд /16-аас доош насны/
Аймгийн дүн	108	925	52	396	270	123	147	1318	762	556
Алтанбулаг	13	31	11	22	10	4	6	41	24	17
Аргалант		16		7	7	2	5	32	18	14
Архуст	2	21	1	4				13	8	5
Батсүмбэр	5	78	2	48	32	14	18	186	122	64
Баян		7						10	4	6
Баяндэлгэр		1		1	8	6	2	30	21	9
Баянжаргалан	1	10	4	9				17	8	9
Баян-Өнжүүл	1	12		3				10	8	2
Баянхангай	2	9	1	5	12	5	7	13	6	7
Баянцагаан					1	1		14	9	5
Баянцогт	1	15	1	5	6	4	2	42	26	16
Баянчандмань	4	38		8	4	1	3	66	42	24
Борнуур	3	44	3	19	3	3		32	21	11
Бүрэн	9	26	3	8				15	5	10
Дэлгэрхаан		11		1	1	1		4	4	0
Жаргалант	8	74	2	33	2	2		63	33	30
Заамар	8	46	1	22	20	8	12	53	28	25
Лүн	5	23	3	15	2	2		22	16	6
Мөнгөнморьт		2		2				11	9	2
Өндөрширээт		11		7				18	12	6
Сүмбэр	3	16	4	8				12	5	7
Сэргэлэн		6		5	5	3	2	112	67	45
Угтаал	2	7						20	17	3
Цээл	4	28		10	2	2		26	14	12
Эрдэнэ	5	33	3	13	1	1		32	23	9
Эрдэнэсант	1	33	2	16				21	10	11
Зуунмод	31	327	11	125	154	64	90	403	202	201

Улсын төсөвт 2023 оны эхний 8 сард 56.3 сая төгрөг төвлөрүүлсэн нь 2022 оны мөн үеэс 7.4 хувь буюу 4.4 сая төгрөгөөр буурч, Орон нутгийн төсөвт 2023 оны эхний 8 сард 19.2 сая төгрөг төвлөрүүлсэн нь 2022 оны мөн үеэс 22.2 хувь буюу 3.5 сая төгрөгөөр өслөө.

ХҮСНЭГТ 1.2 УЛСЫН ТӨСӨВТ ТӨВЛӨРҮҮЛСЭН ОРЛОГЫН ГҮЙЦЭТГЭЛ, 2023 оны эхний 8 сард

Сумдын нэр	Бүгд дүн			Үүнээс: Улсын төсөвт төвлөрсөн орлого							
				Иргэний бүртгэлийн орлого		Дахин авалтын гэрчилгээний орлого		Шилжилт хөдөлгөөний орлого		Иргэний үнэмлэхний орлого	
	2022 I-VIII	2023 I-VIII	2023 I-VIII 2022 I-VIII	2022 I-VIII	2023 I-VIII	2022 I-VIII	2023 I-VIII	2022 I-VIII	2023 I-VIII	2022 I-VIII	2023 I-VIII
	Мянган төгрөг		Хувь	Мянган төгрөг							
Дүн	60 869.5	56 394.5	92.6	1 032.5	927.5	2 440.0	2 250.0	2 452.0	2 565.0	54 945.0	50 652.0
Алтанбулаг	1 159.0	1 605.5	138.5	22.5	35.0	40.0	70.0	46.5	90.5	1 050.0	1 410.0
Аргалант	1 164.0	1 129.0	97.0	15.0	20.0	20.0	50.0	94.0	57.0	1 035.0	1 002.0
Архуст	623.5	803.0	128.8	17.5	10.0	110.0	50.0	46.0	23.0	450.0	720.0
Батсүмбэр	4 193.0	4 814.0	114.8	87.5	112.5	220.0	390.0	315.5	366.5	3 570.0	3 945.0
Баян	732.5	489.5	66.8	2.5	5.0	20.0	30.0	35.0	19.5	675.0	435.0
Баяндэлгэр	425.5	180.0	42.3	15.0		10.0	10.0	55.5	5.0	345.0	165.0
Баянжаргалан	585.5	794.5	135.7	15.0	5.0	20.0		10.5	24.5	540.0	765.0
Баян-Өнжүүл	531.5	676.0	127.2		7.5	50.0	30.0	1.5	23.5	480.0	615.0
Баянхангай	861.0	849.0	98.6	12.5	17.5	10.0		28.5	21.5	810.0	810.0
Баянцагаан	1 085.5	33.5	3.1	192.5	7.5	40.0		28.0	26.0	825.0	
Баянцогт	1 000.0	1 038.0	103.8	30.0	17.5	50.0	50.0	50.0	70.5	870.0	900.0
Баянчандмань	2 593.5	2 028.5	78.2	20.0	32.5	60.0	10.0	143.5	126.0	2 370.0	1 860.0
Борнуур	3 281.0	3 409.0	103.9	65.0	57.5	150.0	230.0	411.0	76.5	2 655.0	3 045.0
Бүрэн	1 265.5	1 483.0	117.2	10.0		40.0	70.0	30.5	18.0	1 185.0	1 395.0
Дэлгэрхаан	753.0	800.0	106.2	7.5	12.5	50.0	30.0	20.5	7.5	675.0	750.0
Жаргалант	4 079.5	4 787.0	117.3	85.0	72.5	290.0	240.0	104.5	124.5	3 600.0	4 350.0
Заамар	2 407.0	2 615.5	108.7	42.5	40.0	130.0	80.0	74.5	80.5	2 160.0	2 415.0
Зуунмод	14 352.5	16 406.5	114.3	157.5	270.0	800.0	540.0	615.0	941.5	12 780.0	14 655.0
Лүн	1 349.5	1 786.5	132.4	12.5	17.5		10.0	17.0	49.0	1 320.0	1 710.0
Мөнгөнморьт	10 179.5	557.5	5.5	35.0	2.5	40.0	10.0	54.5	5.0	10 050.0	540.0
Өндөрширээт	857.5	1 005.0	117.2	22.5	5.0	50.0	60.0	20.0	25.0	765.0	915.0
Сүмбэр	690.0	843.5	122.2	25.0	7.5	70.0	30.0	25.0	26.0	570.0	780.0
Сэргэлэн	659.5	807.0	122.4	15.0	12.5	20.0	20.0	84.5	219.5	540.0	555.0
Цээл	448.5	1 883.0	419.8	15.0	50.0		40.0	28.5	38.0	405.0	1 755.0
Угтаалцайдам	1 728.0	929.0	53.8	35.0	20.0	40.0	40.0	18.0	44.0	1 635.0	825.0
Эрдэнэ	1 982.5	1 818.5	91.7	47.5	52.5	60.0	50.0	90.0	21.0	1 785.0	1 695.0
Эрдэнэсант	1 881.5	2 823.0	150.0	27.5	37.5	50.0	110.0	4.0	35.5	1 800.0	2 640.0

ХҮСНЭГТ 1.3 ОРОН НУТГИЙН ТӨСӨВТ ТӨВЛӨРҮҮЛСЭН ОРЛОГЫН ГҮЙЦЭТГЭЛ, 2023 оны эхний 8 сард







Сумдын нэр	Бүгд дүн			Үүнээс: Орон нутгийн төсөвт төвлөрсөн орлого					
				Шилжилт хөдөлгөөний тэмдэгтийн хураамж		Иргэний үнэмлэхний тэмдэгтийн хураамж		Торгууль	
	2022 I-VIII	2023 I-VIII	2023 I-VIII 2022 I-VIII	2022 I-VIII	2023 I-VIII	2022 I-VIII	2023 I-VIII	2022 I-VIII	2023 I-VIII
	Мянган төгрөг		Хувь	Мянган төгрөг					
Дүн	15 749.8	19 251.5	122.2	1 142.0	1 245.0	8 137.8	8 926.5	6 470.0	9 080.0
Алтанбулаг	228.0	332.1	145.7	23.0	45.0	165.0	287.1	40.0	
Аргалант	330.2	367.8	111.4	42.0	26.0	178.2	151.8	110.0	190.0
Архуст	225.8	328.7	145.6	20.0	10.0	85.8	128.7	120.0	190.0
Батсүмбэр	1 247.5	1 602.9	128.5	137.0	170.0	610.5	702.9	500.0	730.0
Баян	154.8	180.2	116.4	16.0	11.0	118.8	79.2	20.0	90.0
Баяндэлгэр	127.7	28.4	22.2	25.0	2.0	62.7	26.4	40.0	
Баянжаргалан	177.4	222.9	125.6	5.0	11.0	92.4	141.9	80.0	70.0
Баян-Өнжүүл	83.5	219.9	263.4	1.0	11.0	82.5	108.9		100.0
Баянхангай	214.9	213.0	99.1	13.0	11.0	141.9	132.0	60.0	70.0
Баянцагаан	375.9	202.0	53.7	14.0	12.0	141.9		220.0	190.0
Баянцогт	260.5	416.2	159.8	22.0	31.0	148.5	145.2	90.0	240.0
Баянчандмань	898.8	712.6	79.3	63.0	56.0	415.8	336.6	420.0	320.0
Борнуур	898.6	808.7	90.0	170.0	37.0	468.6	491.7	260.0	280.0
Бүрэн	250.8	522.1	208.2	13.0	8.0	217.8	254.1	20.0	260.0
Дэлгэрхаан	207.6	175.0	84.3	9.0	3.0	138.6	132.0	60.0	40.0
Жаргалант	1 027.2	1 408.5	137.1	47.0	61.0	640.2	742.5	340.0	605.0
Заамар	1 117.5	1 080.6	96.7	35.0	35.0	412.5	435.6	670.0	610.0
Зуунмод	5 037.8	6 812.2	135.2	334.0	493.0	2 263.8	2 554.2	2 440.0	3 765.0
Лүн	328.9	632.3	192.2	8.0	22.0	240.9	300.3	80.0	310.0
Мөнгөнморьт	279.9	267.8	95.7	25.0	2.0	174.9	85.8	80.0	180.0
Өндөрширээт	135.4	153.9	113.7	10.0	12.0	125.4	141.9		
Сүмбэр	148.8	162.7	109.3	10.0	14.0	118.8	128.7	20.0	20.0
Сэргэлэн	268.1	330.0	123.1	39.0	101.0	89.1	99.0	140.0	130.0
Цээл	242.3	493.0	203.5	13.0	16.0	69.3	297.0	160.0	180.0
Угтаалцайдам	498.4	461.8	92.7	8.0	18.0	290.4	283.8	200.0	160.0
Эрдэнэ	474.8	310.3	65.4	38.0	10.0	316.8	300.3	120.0	
Эрдэнэсант	508.7	805.9	158.4	2.0	17.0	326.7	438.9	180.0	350.0



ҮЛ ХӨДЛӨХ ЭД ХӨРӨНГИЙН БҮРТГЭЛ,
2023 оны 8 дугаар сард



ᠮᠣᠩᠭᠡᠯᠡᠳᠡᠬᠡᠢᠰᠦᠨ
ᠤᠯᠤᠬᠡᠲᠡᠬᠡᠢᠰᠦᠨ
ᠤᠨᠠᠭᠢᠨᠠᠬᠤᠨᠠᠭᠢᠨ
ᠤᠨᠠᠭᠢᠨᠠᠬᠤᠨᠠᠭᠢᠨ

2022	Нийт иргэд, аж ахуй НЭГЖИЙН ТОО	2023
10 931		12 645
үл хөдлөх эд хөрөнгийн өмчлөх эрхийн анхы бүртгэл		
502		512
төрөөс үнэгүй өмчлүүлсэн газрын өмчлөх эрхийн анхны бүртгэл		
3 716		2 522
барьцааны гэрээний бүртгэл		
3 501		2 437
худалдах, худалдан авах гэрээ		
1 952		1 561
бэлэглэлийн гэрээ		
374		361
өв залгамжлал		
270		217



Үл хөдлөх эд хөрөнгийн бүртгэл

Эхний 8 сард нийт 12645 иргэд, аж ахуйн нэгжийн үл хөдлөх хөрөнгөд бүртгэл хийлээ.

Улсын бүртгэлийн хэлтсийн мэдээгээр 2023 оны эхний 8 сард нийт 12645 иргэд, аж ахуйн нэгжийн үл хөдлөх хөрөнгөнд бүртгэл хийснээс үл хөдлөх эд хөрөнгийн өмчлөх эрхийн анхны бүртгэл 510; төрөөс үнэгүй хувьчилсан орон сууцны баталгаажуулалт 2; төрөөс үнэгүй өмчлүүлсэн газрын өмчлөх эрхийн анхны бүртгэл 2527; төрөөс худалдаж авсан газрын өмчлөх эрхийн анхны бүртгэл 5; бэлэглэлийн гэрээ 361; худалдах, худалдан авах гэрээ 1561; өв залгамжлал 217; барьцааны гэрээ 2237; бусад бүртгэл 2515-г тус бүр бүртгүүллээ.

ХҮСНЭГТ 1.9 УЛСЫН БҮРТГЭЛИЙН ХЭЛТЭС ЭД ХӨРӨНГИЙН ЭРХИЙН БҮРТГЭЛ, 2023 оны эхний 8 сард

Үзүүлэлт	2016	2017	2018	2019	2020	2021	2022	2023	2023 I-VIII
	I-VIII	I-VIII	I-VIII	I-VIII	I-VIII	I-VIII	I-VIII	I-VIII	2022 I-VIII
	Хүн								
Дүн	6 871	8 134	7 792	10 354	6 096	7 938	10 931	12 645	115.7
Газраас бусад үл хөдлөх эд хөрөнгө өмчлөх эрхийн улсын бүртгэл	319	359	317	336	491	351	502	512	102.0
Үл хөдлөх эд хөрөнгийн өмчлөх эрхийн анхны бүртгэл	319	355	314	332	429	349	495	510	103.0
Төрөөс үнэгүй хувьчилсан орон сууцны баталгаажуулалт		4	3	4	62	2	7	2	28.6
Газар өмчлөх эрхийн улсын бүртгэл	2 654	2 394	2 746	3 665	3 266	1 183	3 724	2 527	67.9
Төрөөс худалдаж авсан газрын өмчлөх эрхийн анхны бүртгэл			6	3	2	3	8	5	62.5
Төрөөс үнэгүй өмчлүүлсэн газрын өмчлөх эрхийн анхны бүртгэл	2 630	2 365	2 711	3 662	3 264	1 180	3 716	2 522	67.9
Газар эзэмших, ашиглах эрхийн анхны бүртгэл	24	29	29						
Гэрээний бүртгэл	2 552	2 853	2 652	3 623	1 453	5 895	6 097	7 091	116.3
Бэлэглэлийн гэрээ	127	204	197	257	98	128	374	361	96.5
Худалдах, Худалдан авах гэрээ	353	500	607	785	357	990	1 952	1 561	80.0
Өв залгамжлал	50	136	89	117	45	93	270	217	80.4
Барьцааны гэрээний бүртгэл	2 022	2 013	1 759	2 464	953	4 684	3 501	2 437	69.6
Бусад бүртгэл	1 346	2 528	2 077	2 730	886	509	608	2 515	413.7

Улсын бүртгэлийн хэлтсийн Хуулийн этгээдийн бүртгэлийн мэдээгээр 2023 оны эхний 8 сард нийт 126 аж ахуйн нэгж шинээр бүртгүүлснээс хязгаарлагдмал хариуцлагатай компани /ХХК/ 67; нийгэмд үйлчилдэг төрийн бус байгууллага /НҮТББ/ 14; гишүүддээ үйлчилдэг төрийн бус байгууллага /ГҮТББ/ 5; нөхөрлөл /ЗБН/ 13, /ББН/ 3; хоршоо 22; үйлдвэрчний эвлэлийн байгуулга /ҮЭБ/ 1; төсөвт 1 тус бүр бүртгүүллээ.

ХҮСНЭГТ 1.10 ШИНЭЭР БҮРТГҮҮЛСЭН АЖ АХУЙН НЭГЖ, 2023 оны эхний 8 сард

Үзүүлэлтүүд	ХХК	НҮТББ	ГҮТББ	ЗБН	ББН	Хоршоо	ХЗХ	Сан	Шашин	Төсөвт	ТӨҮҮГ	ТӨХК	ҮЭБ	ББСБ	БСБ	ОНӨААТҮГ	ХХН	Нийт бүртгэлтэй	Тэмдэгтийн хураамж, мянган төгрөг
	Аж ахуйн нэгжийн тоо																		
Дүн	67	14	5	13	3	22				1		1						126	5 544.0
Алтанбулаг																		2	88.0
Аргалант		2																1	44.0
Архуст	1																	7	308.0
Батсүмбэр	4	1				1							1					5	220.0
Баян	4	1																6	264.0
Баяндэлгэр						6												1	44.0
Баянжаргалан						1												2	88.0
Баян-Өнжүүл																		2	88.0
Баянцагаан	1			1														2	88.0
Баянхангай	2																	2	88.0
Баянцогт	2																	2	88.0
Баянчандмань	1					1												2	88.0
Борнуур	4		1	1		2												8	352.0
Бүрэн																		1	44.0
Дэлгэрхаан		1																7	308.0
Жаргалант	7																	18	792.0
Заамар	3	1	2	10	2													34	1 496.0
Зуунмод	25	4		1		4												2	88.0
Лүн	1	1																4	176.0
Мөнгөнморьт	3	1																1	44.0
Өндөрширээт	1																	1	44.0
Сүмбэр	1																	5	220.0
Сэргэлэн	3					1				1								1	44.0
Угтаалцайдам		1																1	44.0
Цээл		1																1	44.0
Эрдэнэ	2				1	2												5	220.0
Эрдэнэсант	2		2			4												8	352.0

Хуулийн этгээдийн бүртгэлийн 2023 оны эхний 8 сард нийт 221 аж ахуй нэгж байгууллага нэмэлт өөрчлөлт хийлгэснээс үүсгэн байгуулагч өөрчлөгдсөн 52; эцсийн өмчлөгч өөрчлөгдсөн 9; дүрэм шинэчилсэн 8; дахин гэрчилгээ 70; удирдлага өөрчлөгдсөн 40; үйл ажиллагааны чиглэл өөрчлөгдсөн 19; дүрмийн сан нэмэгдсэн хасагдсан 10; нэр хэлбэр өөрчлөгдсөн 4; салбар бүртгүүлсэн 9 тус бүр бүртгүүллээ.

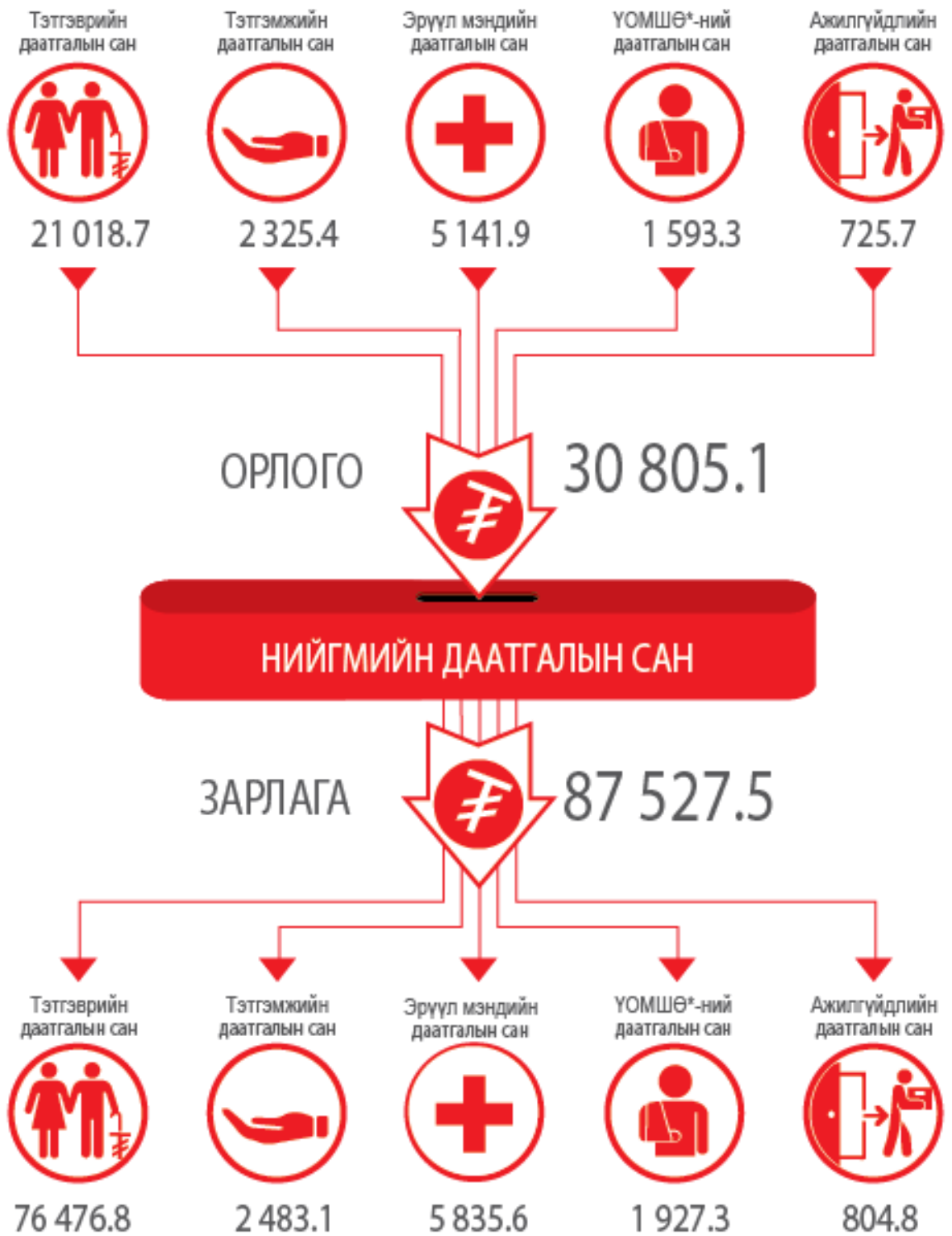
Үзүүлэлтүүд	Үүсгэн байгуулагч өөрчлөгдсөн	Эцсийн өмчлөгч өөрчлөгдсөн	Дүрэм шинэчилсэн	Дахин гэрчилгээ	Өөрчлөгдсөн		Дүрмийн сан нэмэгдсэн хасагдсан	Хаяг өөрчлөгдсөн	Нэр хэлбэр, өөрчлөгдсөн	Нэгдсэн	Татан буугдсан	Салбар бүртгүүлсэн	Нийт өөрчлөлт	Лавлагаа		Тэмдэгтийн хураамж, мянган төгрөг
					Удирдлага	Үйл ажилгааны чиглэл								иргэн	хуулийн этгээд	
Аж ахуйн нэгжийн тоо														Хүний тоо		
Дүн	52	9	8	70	40	19	10		4			9	221	67	114	8 095.0
Алтанбулаг	1	1		1									3			108.0
Аргалант	2			2	2								6			216.0
Архуст	1			2		2							5			206.0
Батсүмбэр	3	2	1	5	2	1	2						16			550.0
Баян	1			2	2								5			206.0
Баяндэлгэр				3	1								4			274.0
Баянжаргалант				1	1								2			98.0
Баян-Өнжүүл				1									1			88.0
Баянцагаан	1			1								1	3			118.0
Баянхангай													0			
Баянцогт	1			2									3			186.0
Баянчандмань	2			3	4	3	1						13			364.0
Борнуур	4	1		4	4	1	1						15			462.0
Бүрэн													0			
Дэлгэрхаан													0			
Жаргалант	2	1	1	3	2	3	2						14			374.0
Заамар	3			4	2	1			1				11			422.0
Зуунмод	25	4	4	21	12	6	2		3			7	84	67	114	2 883.0
Лүн					1								1			10.0
Мөнгөнморьт	1		1			1							3			30.0
Өндөрширээт	1			1			1						3			108.0
Сүмбэр				2		1							3			186.0
Сэргэлэн				2	2							1	5			216.0
Угтаалцайдам			1	1									2			98.0
Цээл	2			2	3								7			226.0
Эрдэнэ				5	1								6			450.0
Эрдэнэсант	2			2	1		1						6			216.0



НИЙГМИЙН ДААТГАЛЫН САНГИЙН ОРЛОГО, ЗАРЛАГА
төрлөөр, сая төгрөгөөр 2023 оны эхний 8 сард



ᠨᠢᠶᠭᠮᠢᠶᠢᠨ ᠳᠠᠠᠲᠦᠭᠠᠯᠢᠨ ᠰᠠᠩᠭᠢᠨ ᠣᠷᠯᠣᠭ᠎ᠠ, ᠵᠠᠷᠯᠠᠭ᠎ᠠ
ᠲᠦᠷᠯᠡᠭᠦᠷ, ᠰᠠᠶᠤ ᠲᠦᠭᠦᠷᠭᠡᠭᠡᠷ 2023 ᠣᠨᠢ ᠡᠬᠢᠨᠢ 8 ᠰᠠᠷᠳᠠ



* ҮОМШӨ - Үйлдвэрлэлийн осол, мэргэжлээс шалтгаалах өвчин



БҮЛЭГ 2. НИЙГМИЙН ДААТГАЛ, НИЙГМИЙН ХАЛАМЖ

Нийгмийн даатгалын сангаас тэтгэвэр тэтгэмжид 72.8 тэрбум төгрөг зарцуулав.

Нийгмийн даатгалын хэлтсийн мэдээгээр 2023 оны эхний 8 сард НДШ-ийн орлого 25.0 тэрбум төгрөг болж төлөвлөгөө 100.2 хувь биелэлээ. Лүн, Баяндэлгэр, Аргалант, Эрдэнэсант, Угтаал, Борнуур, Зуунмод, Өндөрширээт, Архуст сум 19.4-0.8 хувиар тасалдуулж, бусад 18 сум 3.2-22.9 хувь биелүүлэв. Сайн дурын НДШ-ийн орлого 2.1 тэрбум төгрөг болж төлөвлөгөөг сумдууд 23.5-53.7 хувиар тасалдууллаа.

Тэтгэвэр, тэтгэмжид 72.8 тэрбум төгрөг зарцуулж, олголт 100.0 хувь боллоо. Олгосон тэтгэвэр, тэтгэмжийн 84.4 хувийг өндөр настны, 8.4 хувийг хөгжлийн бэрхшээлтэй иргэдийн, 2.8 хувийг тэжээгчээ алдсаны, 4.4 хувийг цэргийн тэтгэвэрт тус бүр зарцуулжээ.

Нийгмийн даатгалын сангаас олгосон дундаж тэтгэвэр 505550.5 төгрөг болж өмнөх мөн үеэс 9.1 мянган төгрөгөөр өсөв.

Нийгмийн даатгалын нийт зарлагын 35.2 хувийг орлогоороо бүрдүүлснээс тэтгэврийн даатгалын сангийн 27.5 хувь; тэтгэмжийн даатгалын сангийн 93.6 хувь; эрүүл мэндийн даатгалын сангийн 88.1 хувь; үйлдвэрлэлийн осол мэргэжлээс шалтгаалах өвчний даатгалын сангийн 82.7 хувь; ажилгүйдлийн даатгалын сангийн 90.2 хувийг тус тус бүрдүүлжээ.

ХҮСНЭГТ 2.1 НИЙГМИЙН ДААТГАЛЫН САНГИЙН ОРЛОГО, ЗАРЛАГА, СУМААР, МЯНГАН ТӨГРӨГ

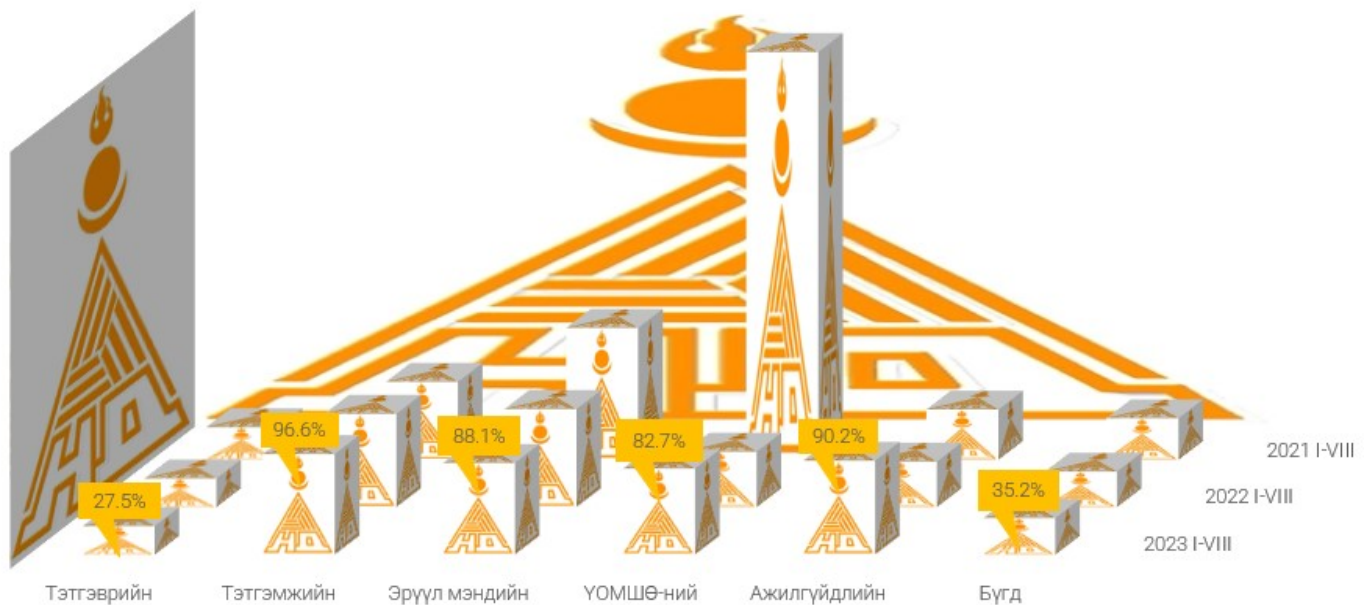
Үзүүлэлтүүд	Даатгуулагч, тэтгэвэр авагчын тоо				Төлсөн шимтгэл, олгосон тэтгэвэр, тэтгэмж				Дундаж тэтгэвэр, тэтгэмж (мянган төгрөг)				2023 I-VIII	2022 I-VIII
	2020 I-VIII	2021 I-VIII	2022 I-VIII	2023 I-VIII	2020 I-VIII	2021 I-VIII	2022 I-VIII	2023 I-VIII	2020 I-VIII	2021 I-VIII	2022 I-VIII	2023 I-VIII	хувь	хувь
Даатгуулагчийн тоо бүгд	13823	13537	13933	20690	16 497 666.8	20 694 385.3	25 212 015.1	29 260 279.9						
-Аж ахуйн нэгж, байгууллага	632	630	624	580	4 848 574.6	7 223 916.0	8 923 340.4	12 826 660.1						
-Төсөвт байгууллага	222	217	220	274	10 725 214.4	11 588 365.2	14 314 525.9	14 376 476.9						
2.Олгосон тэтгэвэр -бүгд	14828	15623	16224	17994	44 826 104.8	48 230 955.2	64 440 590.6	72 775 000.0	377.9	385.9	496.5	505.6	101.8	
-Өндөр настны	12124	12977	13566	15368	36 756 618.7	40 302 402.8	54 256 997.3	61 442 282.1	379.0	388.2	499.9	499.8	100.0	
-Хөгжлийн бэрхшээлтэй иргэдийн	1719	1683	1676	1573	4 467 093.8	4 406 995.8	5 664 752.5	6 098 274.2	324.8	327.3	422.5	484.6	114.7	
-Тэжээгчээ алдсаны	548	521	533	590	1 441 819.5	1 369 116.7	1 877 962.3	2 035 093.0	328.9	328.5	440.4	431.2	97.9	
-Цэргийн	437	442	449	463	2 160 572.8	2 152 439.9	2 640 878.5	3 199 350.7	618.0	608.7	735.2	863.8	117.5	
Үзүүлэлт	НДШ-ийн орлого						Олгосон тэтгэвэр, тэтгэмж			ЭМД-ын гэрээт санхүүжилт				
	Ажил олгогч			НД-ын сайн дур			Өсгөн татаас	Орлого бүгд	Тэтгэвэр			Олгох	Олгосон	Хувь
	Төлөвлөгөө	Гүйцэтгэл	Хувь	Төлөвлөгөө	Гүйцэтгэл	Хувь			Олгох	Олгосон	Хувь			
Бүгд	24 990 920.1	25 044 736.7	100.2	3 183 393.4	2 057 142.9	64.6	56 692 697.9	83 794 577.5	72 775 000.0	72 775 000.0	100.0			
Алтанбулаг	517 280.2	548 568.4	106.0	123 442.6	91 259.6	73.9	2 328 538.0	2 968 366.0	2 435 716.9	2 435 716.9	100.0			
Аргалант	250 840.3	229 912.8	91.7	70 100.6	48 091.0	68.6	1 283 277.2	1 561 281.0	1 346 699.7	1 346 699.7	100.0			
Архуст	207 370.1	205 615.9	99.2	37 515.3	17 368.9	46.3	1 133 254.8	1 356 239.6	1 187 001.5	1 187 001.5	100.0			
Батсүмбэр	969 037.8	1 001 813.7	103.4	238 567.0	163 334.4	68.5	5 442 146.1	6 607 294.2	5 720 399.1	5 720 399.1	100.0			
Баян	304 057.2	328 162.7	107.9	67 651.1	36 943.6	54.6	1 822 527.6	2 187 633.9	1 889 252.1	1 889 252.1	100.0			
Баяндэлгэр	255 993.5	212 855.7	83.1	98 895.9	59 029.3	59.7	1 195 688.1	1 467 573.1	1 187 637.1	1 187 637.1	100.0			
Баянжаргалан	271 470.0	280 131.1	103.2	59 511.3	36 781.5	61.8	1 092 217.0	1 409 129.6	1 150 934.8	1 150 934.8	100.0			
Баян-Өнжүүл	238 206.4	249 641.4	104.8	88 443.7	48 246.1	54.6	1 409 253.7	1 707 141.2	1 470 480.0	1 470 480.0	100.0			
Баянхангай	233 064.5	240 651.1	103.3	23 311.0	11 287.4	48.4	1 026 995.9	1 278 934.4	933 353.5	933 353.5	100.0			
Баянцагаан	205 618.3	223 720.9	108.8	44 881.2	29 659.3	66.1	1 549 377.0	1 802 757.2	1 602 838.9	1 602 838.9	100.0			
Баянцогт	234 485.0	248 026.4	105.8	65 633.4	40 362.5	61.5	1 596 021.3	1 884 410.2	1 660 316.2	1 660 316.2	100.0			
Баянчандмань	1 546 970.7	1 687 872.8	109.1	107 758.4	67 783.9	62.9	2 935 968.2	4 691 624.9	3 270 989.7	3 270 989.7	100.0			
Борнуур	546 168.0	516 922.3	94.6	220 756.0	125 977.3	57.1	3 532 199.1	4 175 098.7	3 656 409.0	3 656 409.0	100.0			
Бүрэн	256 731.1	295 942.2	115.3	105 028.5	73 994.1	70.5	2 127 431.3	2 497 367.6	2 168 721.5	2 168 721.5	100.0			
Дэлгэрхаан	203 064.8	246 806.5	121.5	21 757.4	14 422.4	66.3	1 001 850.4	1 263 079.3	1 049 519.0	1 049 519.0	100.0			
Жаргалант	1 583 404.0	1 636 235.6	103.3	271 104.6	186 856.5	68.9	4 288 353.5	6 111 445.6	4 595 565.1	4 595 565.1	100.0			
Заамар	1 628 449.0	1 850 136.0	113.6	219 602.3	136 292.8	62.9	2 972 797.4	4 959 226.2	3 254 323.6	3 254 323.6	100.0			
Лүн	526 303.5	424 373.3	80.6	130 746.0	67 855.8	51.9	1 919 983.5	684 212.6	2 013 075.7	2 013 075.7	100.0			
Мөнгөнморьт	256 084.1	293 306.1	114.5	58 161.0	44 469.6	76.5	1 783 221.2	2 120 996.9	1 756 547.7	1 756 547.7	100.0			
Өндөрширээт	238 690.3	232 804.3	97.5	83 992.4	48 270.8	57.5	1 395 979.0	1 677 054.1	1 391 527.8	1 391 527.8	100.0			
Сүмбэр	243 566.9	260 788.8	107.1	61 077.2	41 873.2	68.6	1 305 157.3	1 607 819.3	1 369 737.2	1 369 737.2	100.0			
Сэржэлэн	332 596.8	408 692.5	122.9	40 943.5	28 834.8	70.4	1 401 370.5	1 838 897.8	1 478 320.6	1 478 320.6	100.0			
Угтаал	467 128.2	440 008.0	94.2	133 942.1	76 561.9	57.2	2 096 030.6	2 612 600.5	2 044 398.9	2 044 398.9	100.0			
Цээл	328 856.7	353 875.2	107.6	95 565.4	70 055.2	73.3	1 900 135.6	2 324 066.0	1 966 394.1	1 966 394.1	100.0			
Эрдэнэ	677 938.7	727 883.9	107.4	93 323.3	60 214.2	64.5	2 884 340.6	3 672 438.7	2 855 307.8	2 855 307.8	100.0			
Эрдэнэсант	648 074.0	603 820.1	93.2	132 814.7	87 031.9	65.5	6 996 583.0	7 687 435.0	3 408 707.3	3 408 707.3	100.0			
Зуунмод	11 819 470.0	11 296 169.0	95.6	488 867.4	344 284.9	70.4	0.0	11 640 453.9	15 910 825.2	15 910 825.2	100.0			
Төвийн бүс	13 113 171.7	12 726 792.2	97.1	786 578.2	542 284.7	68.9	6 688 539.2	19 957 616.1	22 898 181.6	22 898 181.6	100.0			
Зүүн бүс	1 972 913.6	2 047 955.4	103.8	415 058.0	254 807.1	61.4	9 911 249.3	12 214 011.8	10 026 681.0	10 026 681.0	100.0			
Баруун бүс	4 530 362.1	4 688 416.7	103.5	946 759.8	585 772.3	61.9	19 709 786.7	24 983 975.7	18 230 021.4	18 230 021.4	100.0			
Хойд бүс	5 374 472.7	5 581 572.4	103.9	1 034 997.2	674 278.8	65.1	20 383 122.7	26 638 973.9	21 620 116.0	21 620 116.0	100.0			
2022-VIII	17 104 831.9	23 237 865.6	135.9	2 510 801.2	1 974 148.8	78.6	39 459 427.2	64 671 441.6	64 440 590.9	64 440 590.9	100.0			
2021-VIII	14 503 968.5	18 812 281.2	129.7	1 877 058.6	1 882 104.1	100.3	25 098 487.3	45 792 872.6	48 230 955.2	48 230 955.2	100.0			
2020-VIII	12 294 088.2	15 543 789.0	126.4	1 543 397.3	923 877.8	59.9	27 861 399.0	44 329 065.8	44 826 104.7	44 826 104.7	100.0			
2019-VIII	12 294 088.2	13 926 630.3	113.3	1 543 397.3	1 547 804.1	100.3	25 537 761.3	41 012 195.7	38 290 878.8	38 290 878.8	100.0			
2018-VIII	11 372 681.1	11 490 587.3	101.0	1 016 542.5	1 125 758.6	110.7	21 523 217.0	34 139 562.9	33 315 019.1	33 315 019.1	100.0			
2017-VIII	10 871 584.3	11 874 616.1	109.2	763 004.4	743 714.6	97.5	18 996 760.7	31 615 091.3	27 017 726.9	27 017 726.9	100.0	2 706 042.4	2 348 628.5	86.8
2016-VIII	10 607 101.8	10 487 833.6	98.9	806 494.4	806 494.4	100.0	17 726 538.6	29 020 866.5	26 648 492.5	26 648 492.5	100.0	2 234 277.7	2 209 391.2	98.9
2015-VIII	11 001 066.4	8 998 816.5	81.8	179 018.9	133 585.2	74.6	20 538 718.9	29 671 120.6	23 919 099.1	23 919 099.1	100.0	2 407 964.8	1 569 230.5	65.2
2014-VIII	10 746 200.0	7 595 775.7	70.7	491 023.2	405 230.9	82.5	4 653 853.1	12 654 859.7	20 554 575.6	20 554 575.6	100.0	2 582 387.1	1 999 299.2	77.4
2013-VIII	6 829 956.3	7 461 750.3	109.3	192 768.8	245 700.8	127.5	9 615 214.7	17 322 665.8	16 708 281.0	16 708 281.0	100.0	1 422 176.8	1 224 386.5	86.1
2012-VIII	6 465 022.1	6 585 070.7	101.9	273 214.7	291 951.9	106.9	6 967 046.3	13 844 068.8	14 573 661.7	14 720 074.0	101.0	1 571 326.9	1 246 176.3	79.3
2011-VIII	4 652 202.4	4 697 867.1	101.0	121 674.0	144 661.2	118.9	6 030 998.6	10 873 527.0	9 910 237.5	9 910 237.5	100.0	1 040 843.0	973 000.6	93.5
2010-VIII	3 441 062.9	3 449 030.9	100.2	128 156.3	138 005.2	107.7	4 213 000.0	7 800 036.1	7 315 773.9	7 274 324.1	99.4	1 029 010.7	985 183.7	95.7
2009-VIII														

ХҮСНЭГТ 2.2 НИЙГМИЙН ДААТГАЛЫН САНГИЙН ОРЛОГО, ЗАРЛАГА, төрлөөр, эхний 8 сард мянган төгрөгөөр, орлого зарлагын харьцаа хувиар

Үзүүлэлт	2020 I-VIII	2021 I-VIII	2022 I-VIII	2023 I-VIII	2022_I-VIII 2021_I-VIII
	мянган төгрөг				хувь
Нийгмийн даатгалын сангийн орлого	17 340 112.4	21 296 421.1	25 207 119.5	30 805 082.3	122.2
Тэтгэврийн даатгалын сангийн	12 123 326.3	15 035 129.0	17 789 186.1	21 018 730.5	118.2
Тэтгэмжийн даатгалын сангийн	1 197 889.0	1 273 997.8	1 627 219.5	2 325 384.7	142.9
Эрүүл мэндийн даатгалын сангийн	2 973 785.1	3 480 869.2	4 360 791.9	5 141 896.6	117.9
ҮОМШӨ-ний даатгалын сангийн	816 717.8	1 273 997.8	1 132 393.1	1 593 325.2	140.7
Ажилгүйдлийн даатгалын сангийн	228 394.2	232 427.3	297 528.9	725 745.3	243.9
Нийгмийн даатгалын сангийн зарлага	51 015 290.5	53 426 908.1	73 603 498.8	87 527 492.7	118.9
Тэтгэврийн даатгалын сангийн	44 679 196.7	48 170 457.2	64 357 343.7	76 476 785.6	118.8
Тэтгэмжийн даатгалын сангийн	1 664 152.8	1 700 412.3	1 814 857.2	2 483 062.7	136.8
Эрүүл мэндийн даатгалын сангийн	2 919 455.7	2 749 540.6	4 628 479.5	5 835 590.2	126.1
ҮОМШӨ*-ний даатгалын сангийн	1 014 841.3	325 672.2	2 123 212.0	1 927 279.2	90.8
Ажилгүйдлийн даатгалын сангийн	737 644.0	480 825.8	679 606.4	804 775.0	118.4
	Хувь				
Нийгмийн даатгалын сангийн орлого зарлагын харьцаа	34.0	39.9	34.2	35.2	102.8
Тэтгэврийн даатгалын сангийн	27.1	31.2	27.6	27.5	99.4
Тэтгэмжийн даатгалын сангийн	72.0	74.9	89.7	93.6	104.4
Эрүүл мэндийн даатгалын сангийн	101.9	126.6	94.2	88.1	93.5
ҮОМШӨ*-ний даатгалын сангийн	80.5	391.2	53.3	82.7	155.0
Ажилгүйдлийн даатгалын сангийн	31.0	48.3	43.8	90.2	206.0

ҮОМШӨ- үйлдвэрлэлийн осол, мэргэжлээс шалтгаалах өвчин*

ЗУРАГ 2.1 НИЙГМИЙН ДААТГАЛЫН САНГИЙН ОРЛОГО, ЗАРЛАГЫН ХАРЬЦАА, 8 дугаар сард, хувиар



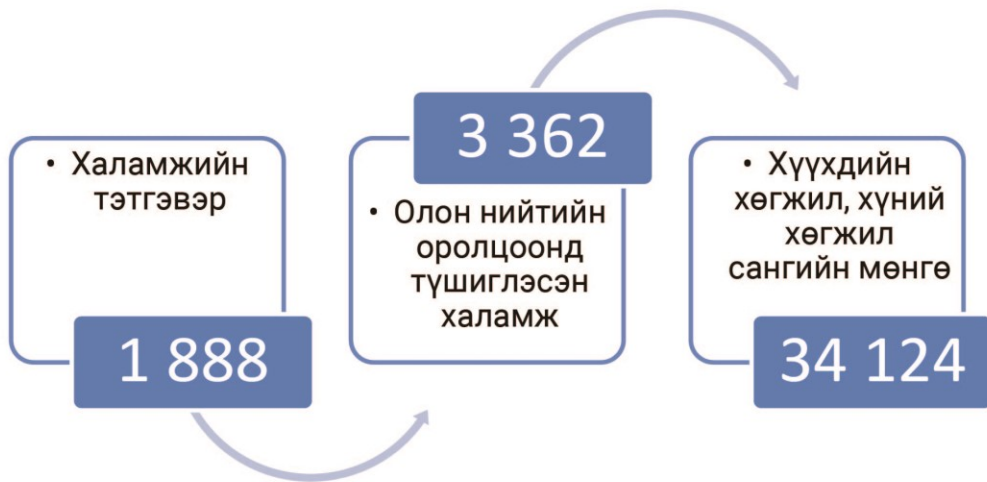


НИЙГМИЙН ХАЛАМЖ, 2023 оны эхний 8 сард



УЛААНБААТАР
2023.08.31

ОЛГОСОН ТЭТГЭВЭР, ТЭТГЭМЖИД ХАМРАГЧДЫН ТОО



НИЙГМИЙН ХАЛАМЖИЙН ТЭТГЭВЭР, ТЭТГЭМЖИД ХАМРАГЧДЫН БҮТЭЦ ХУВИАР





Бүлэг 2. Нийгмийн халамж

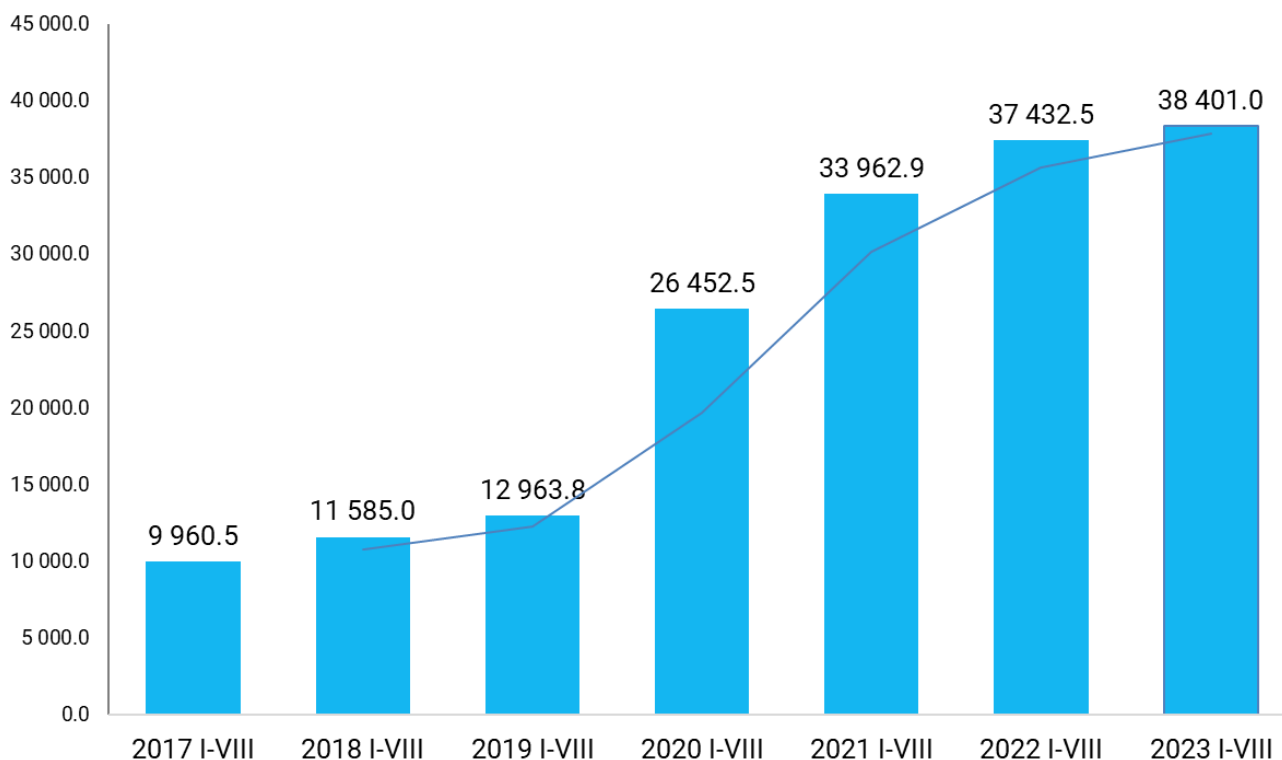
Эхний 8 сарын нийгмийн халамжийн тэтгэвэр, тэтгэмж, тусламжийг 67403 хүнд олгож, 38.4 тэрбум төгрөгийг зарцуулав.

Нийгмийн халамж, үйлчилгээний хэлтсийн мэдээгээр 2023 оны эхний 8 сарын нийгмийн халамжийн тэтгэвэр, тэтгэмж, тусламжийг 67403 хүнд олгож, 38.4 тэрбум төгрөгийг зарцуулсан нь 2022 оны мөн үеэс хүний тоо 0.8 хувь 601 хүнээр, зарцуулсан мөнгөний хэмжээ 2.6 хувь 968.5 сая төгрөгөөр тус бүр өслөө.

Нийгмийн халамжийн дундаж тэтгэвэр 283300 төгрөг болжээ. Олгосон тэтгэвэр, тэтгэмж, тусламжийн 71.5 хувийг хүүхдийн хөгжил сангийн мөнгө; 11.1 хувийг халамжийн тэтгэвэр; 3.6 хувийг цалинтай ээж хөтөлбөрийн зардал; 2.5 хувийг насны хишгийн зардал; 3.2 хувийг төрөл бүрийн нөхцөлт мөнгөн тусламж; 1.1 хувийг ахмад настан, хөгжлийн бэрхшээлтэй иргэдэд нийгмийн хамгааллын хуулийн дагуу олгогдож байгаа хөнгөлөлт, тусламж; 1.0 хувийг нийгмийн халамжийн дэмжлэг туслалцаа шаардлагатай иргэнд үзүүлэх хөнгөлөлт, нөхцөлт мөнгөн тусламж; 0.9 хувийг олон нийтийн оролцоонд түшиглэсэн халамж; 0.5 хувийг жирэмсэн болон нярай, хөхүүл хүүхэдтэй эхчүүдийн мөнгөн тэтгэмжид тус бүр зарцуулжээ.

ЗУРАГ 2.2. Олгосон тэтгэвэр тэтгэмж, сая төгрөг

ЗУРАГ 2.2. Олгосон тэтгэвэр тэтгэмж, сая төгрөг



ХҮСНЭГТ 2.4. НИЙГМИЙН ХАЛАМЖИЙН САНГИЙН САНХҮҮЖИЛТЫН МЭДЭЭ, 2023 оны эхний 8 сард

Үзүүлэлтүүд	Олгосон тэтгэвэр тэтгэмж				Олгосон тэтгэвэр тэтгэмж				хувийн жин	Дундаж тэтгэвэр, тэтгэмж				2023 I-VIII
	хүний тоо				мянган төгрөг				хувь	мянган төгрөг				хувь
	VIII	2021 I-VIII	2022 I-VIII	2023 I-VIII	2020 I-VIII	2021 I-VIII	2022 I-VIII	2023 I-VIII	2023 I-VIII	2020 I-VIII	2021 I-VIII	VIII	2023 I-VIII	2022 I-VIII
Нийгмийн халамжийн тэтгэвэр, тэтгэмж-бүгд	67 559	64 638	66 802	67 403	26 452 466.0	33 962 880.8	37 432 476.7	38 400 963.6	100.0	48.9	65.7	70.0	71.2	101.7
Халамжийн тэтгэвэр	1 873	1 773	1 900	1 888	2 840 365.2	1 313 923.1	4 087 611.6	4 278 394.1	11.1	189.6	92.6	268.9	283.3	105.3
Насны хийгшин зардал	5 398	5 421	5 760	6 037	858 320.0	885 420.0	916 690.0	965 530.0	2.5	19.9	20.4	19.9	20.0	100.5
Цалинтай эзж хөтөлбөрийн зардал	5 386	5 298	4 954	4 271	221 057.3	1 668 500.0	1 567 206.5	1 388 350.0	3.6	5.1	39.4	39.5	40.6	102.8
Алдар цолтой ахмадуудад үзүүлсэн хөнгөлөлт, тусламж	59				73 540.0					155.8				
Алдарт эхийн одонтой эхчүүдэд олгосон тусламж	9 041	9 045	9 702	9 785	1 182 300.0	1 226 300.0	1 249 300.0	1 254 000.0	3.3	16.3	16.9	16.1	16.0	99.5
Өрх толгойлсон эх, эцэг хөтөлбөрийн зардал	308	308	319		237 350.8	231 211.1	254 503.5			96.3	93.8	99.7		
Улсын төсвөөс олгосон тэтгэмжийн дүн	20 192	20 072	20 735	20 093	2 572 568.0	4 011 431.1	3 987 700.0	3 607 880.0	9.4	15.9	25.0	24.0	22.4	93.4
Ахмад настанд үзүүлсэн тусламж														
ХБИ-дэд үзүүлсэн тусламж хөнгөлөлт														
Ахмад настан ХБИ-дэд олгосон хөнгөлөлтийн дүн														
Олон нийтийн оролцоонд түшиглэсэн халамж	8 573	6 855	6 910	3 362	869 793.6	840 288.0	626 078.4	356 800.6	0.9	12.7	15.3	11.3	13.3	117.1
Зөвлөлтөө өгөх сургалт зохион байгуулах														
Хөдөлмөр эрхэлж орлогын эх үүсвэртэй болгох		12				9 000.0					68.2			
Сэргээн засах үйлчилгээнд хамруулах														
Жирэмсэн болон нярай, хөхүүл хүүхэдтэй эхчүүдийн мөнгөн тэтгэмж	1 688	2 226	1 447	1 025	35 529.6	206 000.0	185 086.4	174 680.6	0.5	2.6	11.6	16.0	21.3	133.2
Хүнс тэжээлийн дэмжлэг үзүүлэх үйлчилгээний зарцуулалт	6 885	4 617	5 438	2 337	834 264.0	625 288.0	410 992.0	182 120.0	0.5	15.1	16.9	9.4	9.7	103.1
Гэрийн асрамж, халамжийн үйлчилгээнд хамруулах			25				30 000.0							
Байнгын асаргаа шаардлагатай ахмад настныг асарч байгаа иргэнд олгох	687	719	715	655	391 575.9	432 247.4	407 151.1	541 842.2	1.4	71.2	75.1	71.2	103.4	145.3
Байнгын асаргаа шаардлагатай ХБ иргэнийг асарч байгаа	262	252	253	290	147 885.3	148 280.4	161 279.7	358 693.0	0.9	70.6	73.6	79.7	154.6	194.0
Байнгын асаргаа шаардлагатай ХБ хүүхдийг асарч байгаа	229	230	259	266	210 606.0	211 721.6	243 634.5	310 505.9	0.8	115.0	115.1	117.6	145.9	124.1
Бүтэн өнчин хүүхэд асран хамгаалж харгалзан дэмжигчид	44	40			27 094.2	29 934.8				77.0	93.5			
Гэр бүлийн хуулийн 25.5-д заасан хүүхдийг гэр бүлдээ авч асран хамгаалж байгаа	15	13			14 337.7	13 320.5				119.5	128.1			
Хүүхэд, төрөл садангүй, ганц бие ахмад настныг гэр бүлдээ авч асран хамгаалж байгаа	14	15			9 100.0	7 768.6				81.3	64.7			
16 хүртэлх насны байнгын асаргаа шаардлагатай хүүхэд олгох мөнгөн тэтгэмж	231	234			408 112.9	495 457.9				220.8	264.7			
Байнгын асаргаа шаардлагатай хөгжлийн бэрхшээлтэй иргэн	860	859	1 056		96 240.0	95 880.0	615 785.2			14.0	14.0	72.9		
Хүүхэд, төрөл садангүй, ганц бие ХБ иргэнийг гэр бүлдээ авч асран хамгаалж байгаа	6	3			3 999.0	1 769.1				83.3	73.7			
Нөхцөлт мөнгөн тэтгэмжийн нийт дүн	2 348	2 365	2 283	1 211	1 308 950.9	1 436 380.2	1 427 850.5	1 211 041.1	3.2	69.7	75.9	78.2	125.0	159.9
4 хүртэлх насны 3 ба түүнээс дээш ихэр хүүхэд төрүүлж эсэн мэнд өсгөж байгаа өрх, иргэнд олгох тэтгэмж /хүүхэд тус бүр/														
3 хүртэлх насны ихэр хүүхэд жилд нэг удаа														
Байнгын асаргаа шаарддаг иргэнд улиралд нэг удаа														
3 ба түүнээс дээш тооны (14 хүртэл насны) хүүхэдтэй өрх толгойлсон эх, эцэгт жил нэг удаа			3	315			908.5	335 259.6	0.9			43.3	152.0	351.5
18 нас хүрээгүй байхдаа бүтэн өнчин болсон 18-24 насны иргэнд нэг удаа	8				9 600.0					150.0				
2 ихэр хүүхэд төрүүлж эсэн мэнд өсгөж байгаа өрх, иргэд олгох тэтгэмж	15	10	19	16	30 000.0	27 000.0	38 000.0	32 000.0	0.1	250.0	337.5	250.0	250.0	100.0
Нэг удаагийн тусламж														
Хорих ангиас суллагдсан өөрийн гэр оронгүй иргэн	4	3			4 800.0	3 600.0				150.0	150.0			
Гэнэтийн аюулын улмаас орон гэргүй болсон өрхөд нэг удаа	18	5	18	16	21 600.0	20 400.0	21 600.0	19 200.0	0.0	150.0	510.0	150.0	150.0	100.0
Нийгмийн халамжийн дэмжлэг тусалцаа шаардлагатай иргэнд үзүүлэх хөнгөлөлт, нөхцөлт мөнгөн тусламж-бүгд	45	18	40	347	66 000.0	51 000.0	60 508.5	386 459.6	1.0	183.3	354.2	189.1	139.2	73.6
Ахмад настны нийгмийн хамгааллын хуулийн дагуу олгогдож байгаа нэг удаагийн хөнгөлөлт, тусламж	1 143	542	581	4 290	272 367.6	63 301.6	112 800.0	338 759.1	0.9	29.8	14.6	24.3	9.9	40.7
Амьжиргааг дэмжих зөвлөлийн гишүүн, сум, хорооны нийгмийн ажилтанд олгох урамшил	144	166	125	1 204	9 133.2	12 488.0	4 411.0	656 613.0	1.7	7.9	9.4	4.4	68.2	1545.5
ХБИ-дэд нийгмийн хамгааллын хуулийн дагуу олгогдож байгаа хөнгөлөлт, тусламж	198	97	278	884	69 327.5	34 068.8	59 016.7	93 456.2	0.2	43.8	43.9	26.5	13.2	49.8
Хүүхдийн мөнгөн тэтгэмж	33 043	32 750	33 950	34 124	18 443 960.0	26 200 000.0	27 066 500.0	27 471 560.0	71.5	69.8	100.0	99.7	100.6	101.0

Ойлголт, тодорхойлолт

Тэтгэвэр гэж

даатгуулагчийг өндөр наслахад насан туршид нь, хөдөлмөрийн чадвараа алдсан бол хөдөлмөрийн чадвар нь сэргээгдэх хүртэл, эсхүл өндөр насны тэтгэвэр авах насанд хүртэл, нас барахад нь түүний асрамжид байсан гэр бүлийн хөдөлмөрийн чадваргүй гишүүнд нийгмийн даатгалын сангаас сар бүр олгох мөнгөн олговор юм.

Тэтгэмж нь

хөдөлмөрийн чадвараа түр хугацаагаар алдах, жирэмсний, амаржсаны чөлөө эдлэх, ажилгүй болох тохиолдолд даатгуулагч өөрт нь, даатгуулагч нас барах тохиолдолд гэр бүлд нь хууль заасан болзол, нөхцөлийн дагуу нийгмийн даатгалын сангаас доторхой хугацаанд буюу нэг удаа олгох мөнгөн олговор байна.

Эрүүл мэндийн доройтолтой

гэр бүлийн халамж, асрамж дутагдалтай, бие даан, эсхүл бусдын тусламжгүйгээр хэвийн амьдрах боломжгүй, өвөрмөц хэрэгцээ бүхий иргэн, нийгмийн халамжийн дэмжлэг, тусалцаа зайлшгүй шаардлагатай өрхийн гишүүн-иргэнд наад захын хэрэгцээг нь хангах зорилгоор улсаас тэтгэвэр, тэтгэмж олгох, тусгайлсан үйлчилгээ үзүүлэх үйл ажиллагааг нийгмийн халамж гэнэ.



ЭРҮҮЛ МЭНДИЙН ДААТГАЛ, 2023 оны 8 дугаар сар

ᠡᠷᠦᠭᠦᠯᠡᠮᠡᠨᠳᠢᠶᠢᠨᠳᠠᠭᠲᠤᠭᠠᠯ

ОРЛОГО (сая төгрөг)

Эрүүл мэндийн даатгалын сангийн шимтгэл **6 707.0**

Даатгуулагчийн өөрөө хариуцан төлсөн **570.4**

Ажил олгогч, даатгуулагчийн төлсөн **5 282.4**

Төр даатгалыг нь хариуцах иргэдэд улсын төсвөөс төлсөн **1 717.0**

ДААТГУУЛАГЧ ИРГЭД,

(хүн)

Эрүүл мэндийн даатгалд даатгуулагчид **87 734**

Шимтгэлийг ажил олгогч, даатгуулагч хариуцан төлсөн иргэд **13 306**

Шимтгэлийг өөрөө хариуцан төлсөн иргэд **9 706**

Шимтгэлийг улсын төсвөөс хариуцсан иргэд **64 722**

ЗАРЛАГА (сая төгрөг)

Эрүүл мэндийн даатгалын сангийн тусламж үйлчилгээний багцын зардал **24 903.4**

Эмнэлгийн тусламж, үйлчилгээний зардал **20 579.6**

Сувиллын тусламж, үйлчилгээний зардал **3 520.9**

Эмийн үнийн хөнгөлөлтийн зардал **802.9**



БҮЛЭГ 3. ЭРҮҮЛ МЭНДИЙН ДААТГАЛ

Эрүүл мэндийн даатгалын сангийн зардал 24.9 тэрбум төгрөгт хүрэв.

Аймгийн Нийгмийн даатгалын хэлтэс, Эрүүл мэндийн даатгалын тасгийн мэдээгээр эрүүл мэндийн даатгалын сангийн орлого 2023 оны эхний 8 сард 6.7 тэрбум.₮ болж, эрүүл мэндийн даатгалын сангийн тусламж, үйлчилгээний зардалд 24.9 тэрбум.₮ зарцуулав. Нийт зардлын 82.6 хувийг эмнэлгийн тусламж үйлчилгээний зардал, 14.1 хувийг сувиллын тусламж үйлчилгээний зардал, 3.2 хувийг эмийн үнийн хөнгөлөлтөд зарцуулав.

ХҮСНЭГТ 3.1 ЭРҮҮЛ МЭНДИЙН ДААТГАЛЫН САНГИЙН, ОРЛОГО, ЗАРЛАГА, ТӨРЛӨӨР, 2023 оны эхний 8 сард

Үзүүлэлт	2023 I-VIII
	сая төгрөг
Эрүүл мэндийн даатгалын сангийн шимтгэлийн орлого	6 707.0
Ажил олгогч, даатгуулагчийн төлсөн шимтгэл	5 282.4
Шимтгэлийг өөрөө хариуцан төлөх иргэд	570.4
Хувиараа хөдөлмөр эрхлэгч иргэн	194.1
Их, дээд сургууль, коллеж, МСҮТ-ийн суралцагч	31.9
Малчин	336.8
Ажил хөдөлмөр эрхлээгүй иргэн	7.6
Төр даатгалыг нь хариуцах иргэдэд улсын төсвөөс төлсөн	1 417.0
Эрүүл мэндийн даатгалын сангийн тусламж үйлчилгээний зардал	24 903.4
Эмнэлгийн тусламж, үйлчилгээний зардал	20 579.6
Сувиллын тусламж үйлчилгээний зардал	3 520.9
Эмийн үнийн хөнгөлөлтийн зардал	802.9

Аймгийн хэмжээнд 2023 оны 8 дугаар сард эрүүл мэндийн даатгалд 87.7 мянган даатгуулагч хамрагдсаны 15.2 хувь нь шимтгэлийг ажил олгогч, даатгуулагч хариуцан төлсөн иргэд, 11.1 хувь нь шимтгэлийг өөрөө хариуцан төлсөн иргэд, 73.8 хувь нь шимтгэлийг улсын төсвөөс хариуцсан иргэд байна.

ХҮСНЭГТ 3.2 ЭРҮҮЛ МЭНДИЙН ДААТГАЛД ХАМРАГДАГЧИД, 2023 оны 8 дугаар сард

Үзүүлэлт	2023 VIII
	Хүн
Эрүүл мэндийн даатгалд даатгуулагчид	87 734
Ажил олгогч, даатгуулагчдын тоо	13 306
Шимтгэлийг өөрөө хариуцан төлөх иргэд	9 706
Малчин	4411
Хувиараа хөдөлмөр эрхлэгч иргэн	4627
Их, дээд сургууль, коллеж, МСҮТ-ийн суралцагч	576
Ажилгүй иргэн	92
Шимтгэлийг улсын төсвөөс хариуцсан иргэд	64 722



ЭРҮҮЛ МЭНД, жил бүрийн оны эхний 8 сард

ЭМНЭЛЭГТ
ХЭВТЭН
ЭМЧЛҮҮЛЭГЧИД

Эмнэлэгт
хэвтэн
эмчлүүлэгчид



2022

11 937

2023

11 049



Нийт халдварт өвчнөөр өвчлөгчид



2022

7 529

2023

867



Нялхсын эндэгдлийн түвшин
(1000 амьд төрөлтөд ногдох)

2022

26.2

2023

13.9

1-5 хүртэл насны хүүхдийн
эндэгдлийн түвшин
(1000 амьд төрөлтөд ногдох)

2022

11.2

2023

7.0



БҮЛЭГ 3 ЭРҮҮЛ МЭНД

ЭРҮҮЛ МЭНДИЙН БАЙГУУЛЛАГЫН МЭДЭЭГЭЭР 2023 ОНЫ ЭХНИЙ 8 САРД 567 ХҮҮХЭД МЭНДЭЛЖ 2022 ОНЫ МӨН ҮЕЭС 50 ХҮҮХДЭЭР ӨСЛӨӨ.

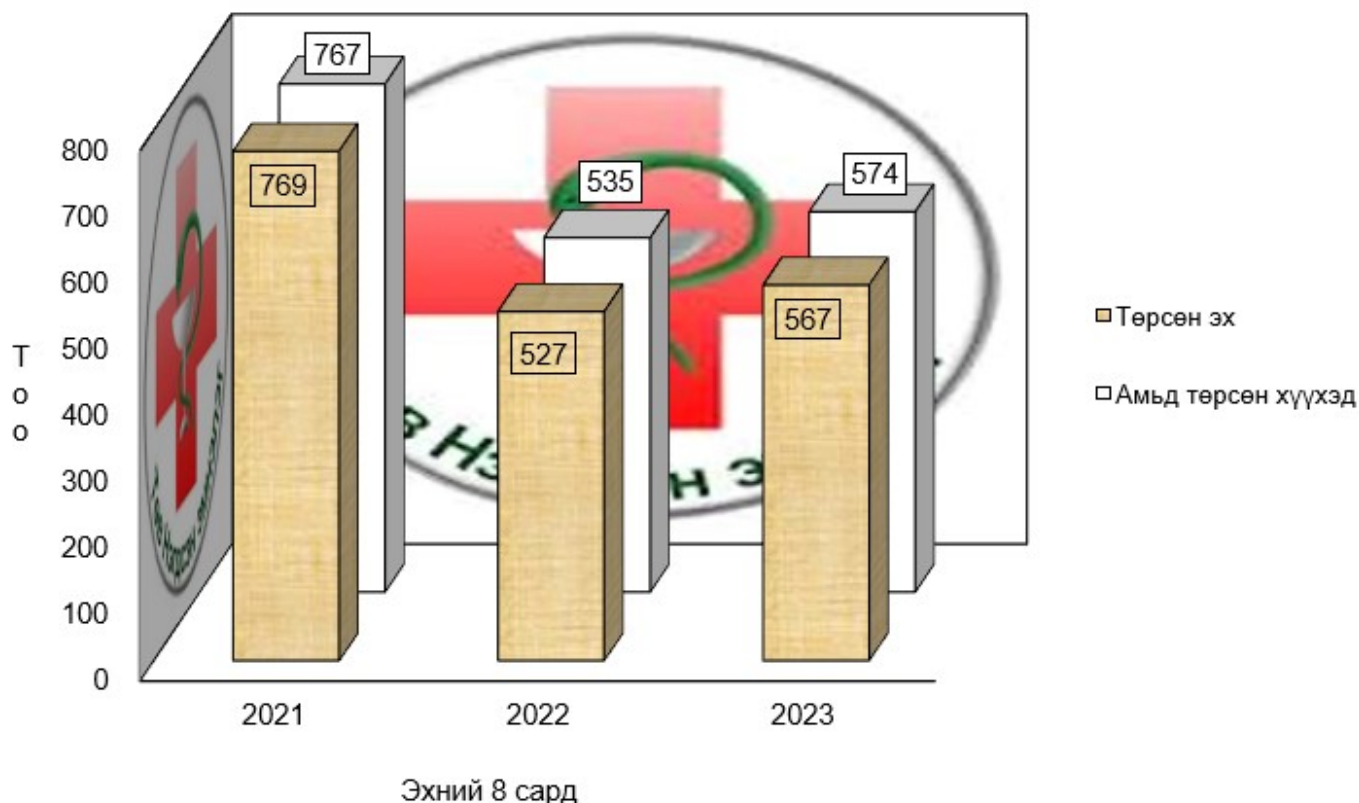
Эрүүл мэндийн байгууллагын мэдээгээр 2023 оны эхний 8 сард 10956 өвчтөн эмнэлэгт хэвтэн эмчлэгдэн гарсан нь нэг өвчтөнд дунджаар 7.4 ор хоног ногдлоо. 2023 оны эхний 8 сард 567 хүүхэд мэндэлж 2022 оны мөн үеэс 50 хүүхдээр өслөө.

ХҮСНЭГТ 3.1 ТӨРӨЛТ, ЭНДСЭН ХҮҮХДИЙН ТОО жил бүрийн эхний 8 сарын байдлаар

	2020	2021	2022	2023	<u>2023</u> <u>2022</u>
Амаржсан эх	740	769	527	567	107.6
Амьд төрсөн хүүхэд	742	767	535	574	107.3
Төрөхийн улмаас эндсэн эх					
1 хүртэлх насандаа эндсэн хүүхэд	8	8	14	8	57.1
1-5 хүртэлх насандаа эндсэн хүүхэд	8	6	6	4	66.7

Он гарсаар 1 хүртэлх насандаа нас барсан хүүхэд 8 байна.

ЗУРАГ 3.1 ТӨРСӨН ЭХ, АМЬД ТӨРСӨН ХҮҮХДИЙН ТОО жил бүрийн эхний 8 сарын байдлаар



ХҮСНЭГТ 3.2 ТӨРСӨН ЭХ, АМЬД ТӨРСӨН ХҮҮХДИЙН ТОО-2023 оны эхний 8 сард

Үзүүлэлт	Төрөлт					
	Төрсөн эхийн тоо	Амьд төрсөн хүүхэд	Хүйс		Байршил	
			Эрэгтэй	Эмэгтэй	Хот	Хөдөө
Хэмжих нэгж	хүн					
Аймгийн дүн	567	574	299	275	496	78
Алтанбулаг	2	2	1	1		2
Аргалант	1	1	1			1
Архуст	2	2		2		2
Батсүмбэр	35	35	25	10		35
Баян						
Баяндэлгэр	1	1		1		1
Баянжаргалан	1	1		1		1
Баян-Өнжүүл						
Баянхангай	2	2	1	1		2
Баянцагаан						
Баянцогт	3	3	2	1		3
Баянчандмань	2	2		2		2
Борнуур	3	3	3			3
Бүрэн	3	2		2		2
Дэлгэрхаан	1	1		1		1
Жаргалант	3	3	1	2		3
Заамар	1	1	1			1
Лүн	6	6	3	3		6
Мөнгөнморьт	2	2		2		2
Өндөрширээт	2	2	1	1		2
Сүмбэр	2	2	1	1		2
Сэргэлэн						
Угтаал	3	3		3		3
Цээл						
Эрдэнэ						
Эрдэнэсант	4	4	3	1		4
Зуунмод	488	496	256	240	496	

Эмнэлгийн мэдээгээр 2023 оны эхний 8 сард 343 хүн нас барсан нь 2022 оны мөн үеэс 4.2 хувиар буурлаа. Нас барсан хүний 21.6 хувь буюу 74 нь эмнэлэгт нас барсан.

ХҮСНЭГТ 3.3 НАС БАРСАН ХҮНИЙ ТОО - жил бүрийн эхний 8 сард

	2022-I_VIII		2023-I_VIII		Оны эхнээс 1000 хүнд ногдох нас баралт		
	Нас барсан	үүнээс	Нас барсан	үүнээс	2021	2022	2023
	Бүгд	эмнэлэгт	Бүгд	эмнэлэгт			
Аймгийн дүн	358	82	343	74	3.4	3.8	3.7
Алтанбулаг	5		10	2	3.9	1.5	3.0
Аргалант	6		10		3.4	3.7	6.2
Архуст	4		5	1	4.7	3.0	3.8
Батсүмбэр	28	8	24	4	1.8	4.0	3.4
Баян	17		8	1	1.9	8.4	4.0
Баяндэлгэр	3	1	3		3.5	1.9	1.9
Баянжаргалан	4		7		2.5	2.4	4.3
Баян-Өнжүүл	9	1	2		2.8	4.1	0.9
Баянхангай	5		4	1	2.0	3.6	2.9
Баянцагаан	1		5	1	3.8	0.5	2.7
Баянцогт	4		10		3.2	2.4	5.9
Баянчандмань	14		10		3.4	3.3	2.4
Борнуур	20	3	15	3	3.8	4.0	3.0
Бүрэн	12	1	8		3.9	4.1	2.7
Дэлгэрхаан	9		1		2.9	5.0	0.6
Жаргалант	23	4	20	3	3.5	3.4	3.0
Заамар	22	4	29	1	4.3	3.8	5.0
Лүн	10	2	12	2	2.3	4.0	4.8
Мөнгөнморьт	10		8		5.4	4.5	3.6
Өндөрширээт	13	3	7		2.6	6.4	3.4
Сүмбэр	7	1	7	1	1.6	4.1	4.1
Сэргэлэн	3		3	1	0.5	1.5	1.5
Угтаал	7		3	1	1.8	2.7	1.1
Цээл	6	1	7	1	1.6	2.3	2.7
Эрдэнэ	13	4	12	5	5.3	3.3	3.1
Эрдэнэсант	12		15		2.5	2.7	3.4
Зуунмод	91	49	98	46	4.8	5.3	5.7

Нас баралтыг шалтгаанаар аваад үзвэл нас баралт хамгийн өндөр буюу хорт хавдарын нас баралт 22.4 хувь, гадны шалтгааны 20.1 хувийг эзлэв.

үргэлжлэл ХҮСНЭГТ 3.3а НАС БАРАЛТ - хүйсээр, шалтгаанаар 2023 оны эхний 8 сард

Сумын нэр	2023 оны эхний 8 сар				Нас баралтын шалтгаан						
	Нас баралт-Бүгд	Хүйс		Гэртээ нас барсан хүний тоо	Хорт хавдарын нас баралт	Нас баралтын гадны шалтгаан	Амиа хорлосон	Бусдад хорлогдсон	Үйлдвэрллийн осол	Зам тээврийн осол	Бусад осол
Эр		Эм									
ДҮН	343	227	116	269	77	69	12	3	4	30	20
Алтанбулаг	10	8	2	8	5	1					1
Аргалант	10	6	4	10	2	3	2			1	
Архуст	5	4	1	4		2	1			1	
Батсүмбэр	24	11	13	20	5	1					1
Баян	8	5	3	7		6				6	
Баяндэлгэр	3	3		3		1	1				
Баянжаргалан	7	5	2	7	3	1					1
Баян-Өнжүүл	2	2		2	1						
Баянхангай	4	3	1	3	1						
Баянцагаан	5	3	2	4							
Баянцогт	10	7	3	10	2	2				1	1
Баянчандман	10	6	4	10	3	2				2	
Борнуур	15	7	8	12	6	1					1
Бүрэн	8	4	4	8	2						
Дэлгэрхаан	1	1		1							
Жаргалант	20	12	8	17	2	4	1	1			2
Заамар	29	24	5	28	5	14	4	1	2	1	6
Лүн	12	11	1	10	2	6		1	1	2	2
Мөнгөнморьт	8	7	1	8	2	5	1		1	3	
Өндөрширээт	7	3	4	7	1	1					1
Сүмбэр	7	7		6	4	1				1	
Сэргэлэн	3	2	1	2	1						
Угтаал	3	2	1	2	1						
Цээл	7	4	3	6		1					1
Эрдэнэ	12	10	2	7	4	2				2	
Эрдэнэсант	15	10	5	15	3	7	1			6	
Зуунмод	98	60	38	52	22	8	1			4	3

ХҮСНЭГТ 3.4 НАС БАРСАН ХҮҮХДИЙН ТОО 2023 оны эхний 8 сар

Аймгийн дүн	2022			2023		
	0-5 насны бүгд	1 хүртэл	1-5 насны	0-5 насны бүгд	1 хүртэл	1-5 насны
Алтанбулаг				1		1
Аргалант						
Архуст				1	1	
Батсүмбэр	3	1	2	1	1	
Баян						
Баяндэлгэр						
Баянжаргалан				1	1	
Баян-Өнжүүл	1		1			
Баянхангай						
Баянцагаан						
Баянцогт	1	1				
Баянчандмань	2	1	1			
Борнуур	1		1			
Бүрэн						
Дэлгэрхаан						
Жаргалант	1	1		1	1	
Заамар				1	1	
Лүн						
Мөнгөнморьт	1	1				
Өндөрширээт	1	1				
Сүмбэр						
Сэргэлэн				1	1	
Угтаал						
Цээл	1		1			
Эрдэнэ						
Эрдэнэсант	1	1		1		1
Зуунмод	7	7		4	2	2

ХҮСНЭГТ 3.5 ЭМНЭЛЭГ, ХЯНАЛТЫН ЗАРИМ ҮЙЛ АЖИЛЛАГАА - сумдаар, 2023 оны эхний 8 сард

Сумын нэр	Амбулаторийн үзлэг											Жирэмсний хяналт						
	Үзлэгийн тоо-Бүгд	Эрэгтэй	Эмэгтэй	Үүнээс							Жирэмсний хяналтад байгаа эмэгтэйчүүдийн тоо-Бүгд	Жирэмсний хяналтад шинээр авсан эмэгтэйчүүдийн тоо-Бүгд	Эхний 3 сартайд	4-6 сартайд	7 ба түүнээс дээш сартайд	Жирэмсний хяналтад шинээр авсан эмэгтэйчүүд цусны шинжилгээнд хамрагдсан	Гемоглобины тестээр үзсэн	Цус багадалттай жирэмсэн эмэгтэйчүүдийн тоо
				Багийн бага эмч	Сумын бага эмч	Сумын эх баригч бага эмч	Сумын их эмч	Аймаг, дүүргийн нэгдсэн эмнэлэг	Өрхийн эмчийн үзлэг	Бусад								
Аймгийн дүн	236 150	87 656	148 494	36 421	5 297	11 504	32 446	108 649	35 144	6 689	669	820	765	52	3	818	556	15
Алтанбулаг	2 554	989	1 565	203	236	3	2 112				22	23	19	4		23	15	3
Аргалант	1 712	743	969	372	613	165	562				9	15	15			15	13	
Архуст	1 837	779	1 058	1 267	448	122					14	15	15			15		
Батсүмбэр	7 696	2 732	4 964	2 860	12	434	4 390				69	68	65	2	1	68	68	4
Баян	2 920	1 035	1 885				2 920				6	6	6			6	6	
Баяндэлгэр	2 135	951	1 184	1 518		432	185				10	13	13			13	13	
Баянжаргалан	1 312	541	771	1 075	24	213					10	10	10			10	10	
Баян-Өнжүүл	715	176	539	210	153	201	151				17	18	15	3		18	18	
Баянхангай	1 909	768	1 141	613	40	843	413				8	10	9	1		8	8	
Баянцагаан	1 488	638	850	1 183	44	261					5	9	9			9		
Баянцогт	1 533	638	895	938		250	345				7	11	8	3		11	11	
Баянчандмань	4 412	1 797	2 615	2 648		272	1 492				23	32	29	2	1	32	32	
Борнуур	4 057	1 274	2 783	1 344	452	302	1 959				25	40	38	2		40	40	
Бүрэн	2 889	998	1 891	2 076		652	1 611				11	18	18			18	18	1
Дэлгэрхаан	1 418	663	755			705	713				7	9	8	1		9	9	
Жаргалант	8 073	2 870	5 203	5 039		1 423	1 611				61	50	44	6		50	50	2
Заамар	9 486	4 014	5 472	2 968		1 718	4 800				41	58	57	1		58	58	1
Лун	2 555	1 134	1 421	2 007		290	258				13	23	21	2		23	23	
Мөнгөнморьт	3 332	1 641	1 691	1 966	193	677	496				17	21	21			21	21	
Өндөрширээт	2 042	852	1 190	234	454	254	1 100				18	20	20			20	20	2
Сүмбэр	2 739	1 281	1 458	1 696		119	924				12	14	14			14	14	
Сэргэлэн	3 552	1 585	1 967	1 944	30	201	1 377				11	8	8			8	8	
Утгаал	2 667	1 082	1 585	1 444	1 949	130	144				10	10	9	1		10	10	
Цэцэрлэг	2 986	1 225	1 761	1 458		828	700				16	32	31	1		32	32	
Эрдэнэ	3 274	1 136	2 138	258	8	758	2 250				27	32	27	5		32	32	
Эрдэнэсант	6 375	2 296	4 079	2 100	1 133	142	3 000				21	27	27			27	27	
Зуунмод	150 482	53 818	96 664					108 649	35 144	6 689	189	228	209	18	1	228		2

ХҮСНЭГТ 3.6 ЭМНЭЛЭГ, ХЯНАЛТЫН ЗАРИМ ҮЙЛ АЖИЛЛАГАА - сумдаар, 2023 оны эхний 8 сард

Үзүүлэлт	Стационарийн үзүүлэлт							Амбулаторийн үзлэг										
	Ор хоног Бүгд	Эмнэлэгт хэвтсэн Бүгд	Байршил		Өвчтөн илгээх хуудсаар хэвтсэн хүний тоо	Сумын эмнэлгээс	Эмнэлгээс гарсан хүний тоо	Үзлэгийн тоо-Бүгд	Урьдчилан сэргийлэх үзлэгийн тоо	Амбулаторийн үзлэгийн тоо	Үүнээс		Идэвхтэй хяналт	Гэрийн идэвхтэй хяналт	Гэрийн дуудлагын үзлэгийн тоо	Өвчтөн илгээх хуудсаар ирж үзүүлсэн хүний тоо		
			Хот	Хөдөө							Анх	Давтан						
Аймгийн дүн	80 618	11 049	5 635	5 414	283	10 956	236 150	76 780	130 918	###	47 886	18 545	7 662	2 245	614			
Алтанбулаг	1 788	259		259		244	2554	658	1 602	1 283	319	196		70	28			
Аргалант	1 097	147		147		142	1712	968	648	498	150	34		55	7			
Архуст	999	163		163		166	1837	1 102	450	401	49	123		134	28			
Батсүмбэр	2 101	358		358		357	7696	1 601	4 593	2 453	2 140	1 382		6	114			
Баян	753	114		114		111	2920	1 675	924	697	227	212		52	57			
Баяндэлгэр	634	92		92		87	2135	1 276	610	375	235	232			17			
Баянжаргалан	733	93		93		96	1312	1 036	218	162	56	30		8	20			
Баян-Өнжүүл	808	133		133		121	715	344	263	120	143	68		19	21			
Баянхангай	719	98		98		100	1909	1 168	460	258	202	30		107	144			
Баянцагаан	999	139		139		145	1488	779	549	301	248	131		23	6			
Баянцогт	832	135		135		135	1533	776	653	497	156	47		23	34			
Баянчандмань	1 764	238	29	209		247	4412	1 475	2 059	1 001	1 058	136		367	375			
Борнуур	2 103	323		323		337	4057	2 308	1 579	777	802	153		14	3			
Бүрэн	1 265	185		185		181	2889	1 741	933	407	526	201		7	7			
Дэлгэрхаан	469	59		59		63	1418	763	272	272		172		205	6			
Жаргалант	3 719	447		447		437	8073	3 892	3 068	2 716	352	536		479	98			
Заамар	3 256	459		459		461	9486	7 527	919	725	194	451		512	77			
Лун	966	142		142		140	2555	1 489	566	368	198	199		222	79			
Мөнгөнморьт	1 199	187		187		188	3332	2 024	864	692	172	33		407	4			
Өндөрширээт	1 663	250		250		243	2042	1 227	542	369	173	206		17	50			
Сүмбэр	1 645	268		268		265	2739	1 558	744	194	550	90		217	130			
Сэргэлэн	1 716	228		228		228	3552	1 831	1 059	601	458	109		276	277			
Утгаал	1 383	169		169		171	2667	1 168	1 092	522	570	117		122	168			
Цэцэрлэг	1 733	251		251		248	2986	1 092	1 188	1 122	66	340		7	359			
Эрдэнэ	1 322	184		184		177	3274	2 040	1 068	519	549	113		28	25			
Эрдэнэсант	2 266	322		322		315	6375	3 038	3 021	2 251	770	283		16	17			
Зуунмод	42 686	5 606	5 606		283	5 551	150482	32 224	100 974	63 451	37 523	12 921	4 269	94	614			

үргэлжлэл ХҮСНЭГТ 3.6а АМБУЛАТОРИЙН ӨВЧЛӨЛ, 2023 оны эхний 8 сард

Үзүүлэлт	Амбулаторийн өвчлөл											Түргэн тусламжийн дуудлага	алсын	осол, гэмтлийн	
	Бүртгэгдсэн халдварт бус өвчлөл-Бүгд	Шинэ	Хуучин	0-5 хүртэлх насны хүүхдийн халдварт бус суулгалт өвчин	0-5 хүртэлх насны хүүхдийн амьсгалын замын цочмог халдварт өвчин	0-5 хүртэлх насны жинлэсэн хүүхдийн тоо	Туранхай /жин, өндрийн үзүүлэлт/	Тураалтай /жин, насны үзүүлэлт/	Өсөлтийн хоцрогдолтой /өндөр, насны үзүүлэлт/	Хорт хавдарын өвчлөл	Осол гэмтлийн өвчлөл				Томуу, томуу төст өвчин
Аймгийн дүн	75 527	51 427	24 100	176	3 146	16 090	4.0	1.0	1.0	124	1 587	3 548	9 727	2 795	448
Алтанбулаг	1 563	1 067	496	11	35	353				2	31	222	249	42	8
Аргалант	653	456	197		25	228				2	14	3	104	130	13
Архуст	475	432	43	1	48	223				3	39	3	185	30	13
Батсүмбэр	2 832	2 613	219	27	137	455		1.0	1.0	3	88	361	344	210	22
Баян	944	778	166	5	33	251				2	96	57	323	67	35
Баяндэлгэр	628	231	397		44	146				1	11	16	45	13	2
Баянжаргалан	203	182	21		33	469				4	1	8	57	31	
Баян-Өнжүүл	265	114	151		22	69				3	6		119	58	1
Баянхангай	446	254	192	3	12	157				2	43	33	210	72	32
Баянцагаан	565	377	188	4	69	161				2	18	21	92	63	10
Баянцогт	645	458	187		13	130				1	1	39	43	18	2
Баянчандмань	2 053	1 007	1 046	1	135	765				4	84	113	449	166	29
Борнуур	1 437	781	656		166	331				11	33	63	844	416	13
Бүрэн	956	603	353		89	247				3	24		130	63	9
Дэлгэрхаан	294	285	9	2	35	271					38	5	28	22	3
Жаргалант	3 096	2 421	675	8	345	291				11	52	111	211	76	10
Заамар	953	764	189		13	479				6	56	37	706	70	18
Лун	561	454	107	1	15	181				4	44	96	264	104	17
Мөнгөнморьт	860	392	468	3	46	407	1.0			3	25	42	162	98	12
Өндөрширээт	528	329	199	2	57	148				1	12	5	163	93	6
Сүмбэр	744	301	443		7	372	1.0			1	2	82	214	104	
Сэргэлэн	1 398	1 138	260		22	326				1	21	83	283	122	42
Угтаал	1 074	771	303	7	70	157	2.0			2	42	43	168	63	7
Цээл	1 177	1 105	72	3	103	311				4	37	6	67	15	8
Эрдэнэ	854	567	287	12	74	294				7	46	43	295	101	18
Эрдэнэсант	3 103	2 651	452	3	166	150				5	92	461	383	200	34
Зуунмод	47 220	30 896	16 324	83	1 332	8 718				36	631	1 595	3 589	348	84

2023 оны эхний 8 сард халдварт өвчнөөр 867 хүн өвчилсөн нь өмнөх оны мөн үеэс 7.7 дахин буюу 6662 хүнээр буурлаа. Халдварт өвчлөлийг өмнөх оны мөн үетэй харьцуулбал салхин цэцэг 3.9 дахин, цусан суулга 75.0 хувь, тэмбүү 65.6 хувь, заг хүйтэн 61.5 хувь, салмонелл 41.2 хувь, сүрьеэ 22.7 хувиар тус бүр өсжээ. 10000 хүнд ногдох халдварт өвчлөл аймгийн дундаж 93 байгаа бол: Зуунмод суманд 333 ногдлоо.

ХҮСНЭГТ 3.7 ХАЛДВАРТ ӨВЧНӨӨР ӨВЧЛӨГЧДИЙН ТОО-ЖИЛ БҮРИЙН ЭХНИЙ 8 САРД

	2021-I_VIII		2022-I_VIII		2023-I_VIII		2023-I_VIII
	тоо	хувийн жин	тоо	хувийн жин	тоо	хувийн жин	2022-I_VIII
БҮГД	5 251	100.0	7 529	100.0	867	100.0	11.5
Вируст гепотит	2	0.0					
Улаан бурхан			1	0.0			
Улаан эсэргэнэ					10	1.2	
Улаанууд					3	0.3	
Гахай хавдар	1	0.0			4	0.5	
Салхин цэцэг	3	0.1	56	0.7	330	38.1	589.3
Салмонеллт			17	0.2	24	2.8	141.2
Цусан суулга	8	0.2	12	0.2	21	2.4	175.0
Балнад							
Ёлом			4	0.1	5	0.6	125.0
Сүрьеэ	42	0.8	44	0.6	54	6.2	122.7
Тэмбүү	65	1.2	32	0.4	53	6.1	165.6
Заг хүйтэн	42	0.8	13	0.2	21	2.4	161.5
Трихомениаз	42	0.8	77	1.0	48	5.5	62.3
Арьсны мөөгөнцөртөх					58	6.7	
Гар хөл амны өвчин					120	13.8	
Ковид-19	4 975	94.7	7 170	95.2	116	13.4	1.6
Бусад	71	1.4	103	1.4			

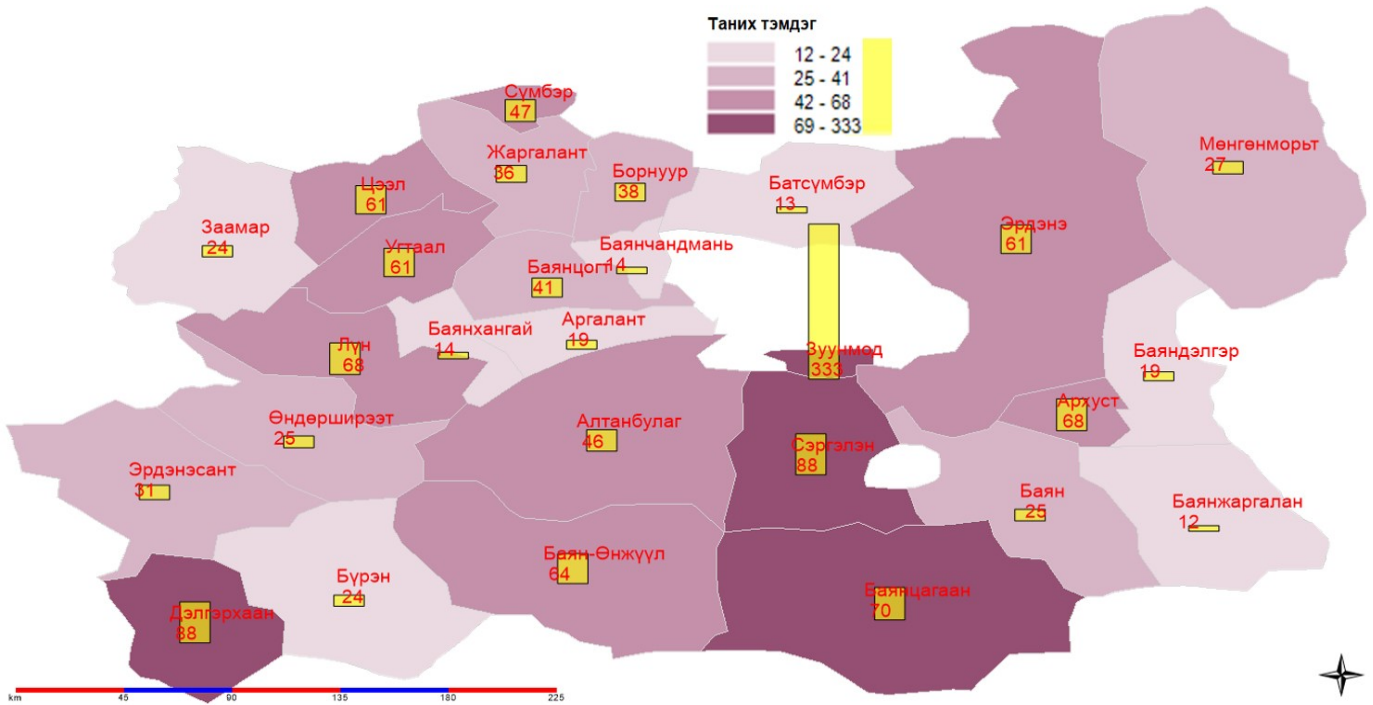
ХҮСНЭГТ 3.8 ХАЛДВАРТ ӨВЧНӨӨР ӨВЧЛӨГЧДИЙН ТОО - сумаар, 2023 оны эхний 8 сард

	Бүгд	Ёлом	Улаан эсэргэнэ	Салхин цэцэг	Цусан суулга	Гахай хавдар	Улаанууд	Салмонеллт	Сүрьеэ	Арьсны мөөгөнцөртөх	Тэмбүү	Хүйтэн	Трихомениаз	Ковид 19	Гар хөл амны
Аймгийн дүн	867	5	10	330	21	4	3	24	54	58	53	21	48	116	120
Алтанбулаг	15	1							1	1	6				7
Аргалант	3								1				1		1
Архуст	9			2	2						1			4	
Батсүмбэр	9			7				1	1						
Баян	5									2	1		2		
Баяндэлгэр	3							1	1			1			
Баянжаргалан	2			1					1						
Баян-Өнжүүл	14	1		8	1						1	2		1	
Баянхангай	2										2				
Баянцагаан	13			7				1	1		2		1		1
Баянцогт	7							1	3				3		
Баянчандмань	6								3			1	2		
Борнуур	19							1	8				3	7	
Бүрэн	7	1							1				2		
Дэлгэрхаан	16			1							3				14
Жаргалант	24			6				1	4	2	1		3	7	
Заамар	14			1					3	1	1			8	
Лүн	17			12	1				3	1					
Мөнгөнморьт	6			1					2					3	
Өндөрширээт	5								3	1				1	
Сүмбэр	8								2	1	1			4	
Сэргэлэн	18		1	6					3	2	3		1		2
Угтаал	16			7								1			8
Цээл	16			12					1				2	1	
Эрдэнэ	24			13				1		2	1		1	6	
Эрдэнэсант	14								1					12	1
Зуунмод	575	2	9	246	17	4	3	17	12	45	29	16	27	62	86
<i>Нийт өвчлөлд ээлэх хувь</i>	100	0.6	1.2	38.1	2.4	0.5	0.3	2.8	6.2	6.7	6.1	2.4	5.5	13.4	13.8

ХҮСНЭГТ 3.9 10000 ХҮНД НОГДОХ ХАЛДВАРТ ӨВЧНӨӨР ӨВЧЛӨГЧИД

Сумдаар	2021-I_VIII	2022-I_VIII	2023-I_VIII	Ковид 19		
				2021-I_VIII	2022-I_VIII	2023-I_VIII
Аймгийн дундаж	566	804	93	765	12	
Алтанбулаг	613	239	46	218		
Аргалант	1 025	584	19	571		
Архуст	295	957	68	927	30	
Батсүмбэр	265	434	13	401		
Баян	759	1 143	25	1 110		
Баяндэлгэр	300	708	19	689		
Баянжаргалан	106	274	12	256		
Баян-Өнжүүл	631	230	64	181	5	
Баянхангай	573	747	14	740		
Баянцагаан	312	353	70	331		
Баянцогт	836	611	41	594		
Баянчандмань	527	323	14	297		
Борнуур	327	330	38	312	14	
Бүрэн	396	227	24	213		
Дэлгэрхаан	258	100	88	95		
Жаргалант	730	715	36	685	10	
Заамар	431	409	24	401	14	
Лүн	1 099	759	68	747		
Мөнгөнморьт	289	519	27	505	13	
Өндөрширээт	501	625	25	625	5	
Сүмбэр	562	1 097	47	1 074	23	
Сэргэлэн	443	488	88	483		
Угтаал	411	427	61	419		
Цээл	145	460	61	438	4	
Эрдэнэ	486	546	61	533	15	
Эрдэнэсант	205	709	31	702	27	
Зуунмод	990	2 098	333	1 974	36	

ЗУРАГ 3.2 10000 ХҮНД НОГДОХ НОГДОХ ХАЛДВАРТ ӨВЧНИЙ ТАРХАЛТ – сумаар 8 сарын байдлаар



ХҮСНЭГТ 3.10 ЖИРЭМСНИЙ БЭЛГИЙН ЗАМААР ДАМЖИХ ХАЛДВАРЫН ШИНЖИЛГЭЭНД ХАМРАГДАЛТ 2023 оны эхний 8 сард.

	Бүгд	Үүнээс эерэг	Трихомониаз	Үүнээс эерэг	Заг хүйтэн	Үүнээс эерэг	Тэмбүү	Үүнээс эерэг	ХДХВ/ДОХ	Үүнээс эерэг
Аймгийн дүн	2 983	33	676	24	675		816	12	816	
Алтанбулаг	84	2	21		21		21	2	21	
Аргалант	60	1	15	1	15		15		15	
Архуст	60		15		15		15		15	
Батсүмбэр	272		68		68		68		68	
Баян	24	2	6	2	6		6		6	
Баяндэлгэр	52		13		13		13		13	
Баянжаргалан	20						10		10	
Баян-Өнжүүл	72		18		18		18		18	
Баянхангай	32		8		8		8		8	
Баянцагаан	36	1	9	1	9		9		9	
Баянцогт	44	1	11	1	11		11		11	
Баянчандмань	65	1	1	1			32		32	
Борнуур	126	2	23	2	23		40		40	
Бүрэн	72	3	18	1	18		18	2	18	
Дэлгэрхаан	36	1	9		9		9	1	9	
Жаргалант	200	2	50	2	50		50		50	
Заамар	232		58		58		58		58	
Лүн	46						23		23	
Мөнгөнморьт	84		21		21		21		21	
Өндөрширээт	80		20		20		20		20	
Сүмбэр	56		14		14		14		14	
Сэргэлэн	32	1	8		8		8	1	8	
Угтаал	20						10		10	
Цээл	128	2	32	2	32		32		32	
Эрдэнэ	84	1	10	1	10		32		32	
Эрдэнэсант	54						27		27	
Зуунмод	912	16	228	10	228		228	6	228	

ХҮСНЭГТ 3.11 ЗУУНМОД СУМЫН ӨРХ, ХУВИЙН ЭМНЭЛЭГҮҮДИЙН МЭДЭЭЛЭЛ-2023 оны эхний 8 сард.

		Баруун Зуунмод	Хувийн эмнэлэг	Дүн
Төрсөн эх	Эмнэлэгт Гэрт			
Төрүүлсэн хүүхэд	Амьд Гүйцэт Дутуу			
Нас барсан	Бүгд	52		52
	0 настай			
	1-4 настай	2		2
	үүнээс 5-7 настай			
	8-16 настай			
	17-с дээш настай	50		50
Эмнэлэгт нас барсан	Бүгд			
	0 настай			
	1-4 настай			
	үүнээс 5-с дээш настай			
	Хоног болоогүй үүнээс 0-4 настай			
Бүртгэгдсэн халдварт бус өвчлөл		5 628		5 628
Үзлэг бүгд		35 144	6 689	41 833
Цочмог халдварт өвчин	Бүгд	472		472
	Халдварт шар			
	ү Мэнин			
	Корь			
	Төрсний дараах үжил			
	ү Сепсис			
	Цусан суулга	17		17
	Салмонеллт	17		17
	н Сахуу			
	Саа			
	Салхин цэцэг	246		246
	э Улаан эсэргэнэ	9		9
	Гахай хавдар	4		4
	Ёлом	2		2
	э Улаанууд	3		3
	Хүйн үрэвсэл			
	Мөөгөнцөр	45		45
	с Гар хөлийн өвчин	86		86
	Ковид	43		43
	Нийгмийн халдварт өвчин	Бүгд	84	
Ү Сүрьеэ		12		12
ү Бруцеллөз				
н Тэмбүү		29		29
э Хамуу				
э Трихомониаз		27		27
с Заг хүйтэн	16		16	

ХҮСНЭГТ 3.12 ДАРХЛААЖУУЛАЛТЫН ЯВЦ 2023 оны эхний 8 сард

	Дархлаажуулалтын хамралт		
	Хамрагдах	Хамрагдсан	Хувь
Аймгийн дүн	15 462	15 197	98.3
Алтанбулаг	419	419	100.0
Аргалант	178	175	98.3
Архуст	294	294	100.0
Батсүмбэр	1 381	1 369	99.1
Баян	95	95	100.0
Баяндэлгэр	121	121	100.0
Баянжаргалан	359	325	90.5
Баян-Өнжүүл	204	204	100.0
Баянхангай	232	222	95.7
Баянцагаан	187	185	98.9
Баянцогт	225	225	100.0
Баянчандмань	368	355	96.5
Борнуур	748	748	100.0
Бүрэн	416	416	100.0
Дэлгэрхаан	92	92	100.0
Жаргалант	873	870	99.7
Заамар	787	777	98.7
Лүн	460	460	100.0
Мөнгөнморьт	310	298	96.1
Өндөрширээт	176	176	100.0
Сүмбэр	264	264	100.0
Сэргэлэн	212	212	100.0
Угтаал	299	295	98.7
Цээл	443	443	100.0
Эрдэнэ	490	490	100.0
Эрдэнэсант	567	567	100.0
Зуунмод	5 262	5 100	96.9

АРГАЧЛАЛЫН ТАЙЛБАР:

Амьд төрөлт: Жирэмслэлтийн хугацаанаас хамаарахгүйгээр ердийн төрөлтөөр эсвэл мэс ажилбараар ургийг умайнаас гарган авсны дараа нярай амьсгалж байсан, эсвэл амьдын бусад ямар нэгэн шинж тэмдэг, өөрөөр хэлбэл, зүрхний цохилт, хүйний судасны лугшилт, булчингийн тодорхой хөдөлгөөн илэрч байгааг (хүй эсвэл эхэсийг салгасан эсэхийг харгалзахгүй) хамруулна.

Нялхсын эндэгдлийн түвшин: Тухайн хугацаанд 1 хүртлэх насандаа эндсэн хүүхдийн тоог амьд төрсөн хүүхдийн тоонд харьцуулж тооцно.

Тав хүртэлх насны хүүхдийн эндэгдлийн түвшин : Тухайн хугацаанд 5 хүртэлх насандаа эндсэн хүүхдийн тоог амьд төрсөн хүүхдийн тоонд харьцуулж тооцно.

Халдварт өвчний өвчлөлийн 1000 хүнд ноогдох түвшин: Тайлант хугацаанд амбулаторийн үзлэгээр шинээр бүртгэгдсэн нийт халдварт өвчний тохиолдлын тоог тухайн хугацааны дундаж хүн амын тоонд харьцуулж тооцно.

Эндсэн эх: Жирэмсний хугацаанд болон төрөх үедээ эсвэл төрснөөс хойш 42 хоногийн дотор жирэмслэлтийн байрлал, үргэлжилсэн хугацаанаас үл хамааран жирэмслэлт, төрөлт болон түүнийг удирдахтай холбоо бүхий шалтгаанаар эндсэнийг харуулна.



ᠮᠤᠩᠭᠡᠯᠡ
ᠰᠤᠮᠤ

Агаарын температур °C (Үнэмлэхүй их/бага)



Тохиолдсон аюулт үзэгдэл, осол,
2023 оны 8 дугаар сард

Байгалийн гаралтай аюулт үзэгдэл

Мөндөр



Хүчтэй салхи
шуурга





БҮЛЭГ 5. БАЙГАЛЬ ОРЧИН, ЦАГ АГААР

Салхины хурд хамгийн их нь Лүн, Угтаал 19 м/с, хамгийн бага нь Батсүмбэр 8 м/с хүрч салхилсан

-агаарын дундаж температур 14-20 градус дулаан буюу Өндөрширээт орчмоор 20 градус дулаан байв.

-өдрийн агаарын хамгийн их температур 28-34 градус дулаан буюу Эрдэнэ орчмоор 28 градус, Алтанбулаг, Лүн суманд 34 градус дулаан байв.

-шөнийн хамгийн бага температур нь +0...+8 градус буюу Эрдэнэ суманд 0 градус, Заамар орчмоор 8 градус дулаан байв.

-Бороо 43.0-138.1 мм буюу Баян-Өнжүүл суманд 43.0 мм, хамгийн их нь Батсүмбэр сумын нутгаар 138.1 мм орсон.

-салхины их хурд 6-19 м/с, Лүн, Угтаал орчмоор 19 м/с, хамгийн бага нь Борнуур суманд 6 м/с хүрч салхилсан.

Олон жилийн дундажтай харьцуулсан дүгнэлт

-агаарын дундаж температур 12-18 градус дулаан буюу Өндөрширээт орчмоор 18 градус дулаан байв.

-өдрийн агаарын хамгийн их температур 28-36 градус дулаан буюу Өндөрширээт сумын нутгаар 36 градус дулаан, Мөнгөнморьт, Эрдэнэ орчмоор 28 градус дулаан байв.

-шөнийн хамгийн бага температур нь 3 градус хүйтнээс 3 градус дулаан буюу Мөнгөнморьт орчмоор 3 градус хүйтэн, Эрдэнэсант, Заамар, Өндөрширээт орчмоор 3 градус дулаан байв.

-Бороо 37.3-127.7 мм буюу хамгийн их нь Баян суманд 127.7 мм, хамгийн бага нь Борнуур сумын нутгаар 37.3 мм орсон.

-Салхины их хурд 8-21 м/с, Зуунмод суманд 21 м/с, хамгийн бага нь Батсүмбэр суманд 8 м/с хүрч салхилсан

ХҮСНЭГТ 5.1 2023 оны 8-р сарын цаг уурын үндсэн үзүүлэлтүүдийг өмнөх оныхтой харьцуулсан байдал

Цаг уурын станцын байршил	Агаарын дундаж температур		Агаарын үнэмлэхүй их температур		Агаарын үнэмлэхүй бага температур		Хур тунадасны нийлбэр		Салхины их хурд		Цасны зузаан	
	2022 VIII	2023 VIII	2022 VIII	2023 VIII	2022 VIII	2023 VIII	2022 VIII	2023 VIII	2022 VIII	2023 VIII	2022 VIII	2023 VIII
Баянчандмань	14.1	16.3	32	31	1	4	70.7	120.0	12	10		
Баян-Өнжүүл	16.6	18.4	33	32	1	5	99.6	43.0	10	16		
Бүрэн	16.6	18.1	33	31	2	5	97.5	79.5	14	10		
Жаргалант	15.2	17.2	34	30	1	6	65.8	97.9	9	12		
Зуунмод	13.6	15.5	30	30	1	4	123.6	83.0	21	15		
Лүн	17.1	19.4	34	34	2	6	71.8	44.2	19	19		
Баян	14.1	16.1	31	30	-1	2	127.7	43.9	12	12		
Мөнгөнморьт	12.1	14.3	28	32	-3	1	83.3	97.7	16	10		
Угтаал	15.1	17.6	33	31	1	4	74.5	59.1	17	19		
Эрдэнэсант	15.3	17.8		31	3	5	83.8	68.4	10	17		
Алтанбулаг	15.1	17.6	33	34		4	81.4	66.1	17	17		
Баянжаргалан	15.8	18.1	31	30		3	103.1	52.8	11	14		
Батсүмбэр	15.0	15.9			2	4	43.5	138.1	8	10		
Заамар	16.3	19.1		30	3	8	54.2	53.9	14	14		
Өндөрширээт	18.1	20.1	36	32	3	5	54.1	43.0	14	13		
Эрдэнэ	13.6	15.1	28	28	-2		113.6	90.0	15	14		
Аргалант	16.7	18.7	33	34	1	4	51.4	64.2	10	8		
Баянцагаан	16.8	18.6	31	30	2	6	88.6	56.4	10	10		
Дэлгэрхаан	17.0	18.7	32	30	2	5	69.8	43.3	14	12		
Цээл	16.0	18.5	31	31		4	69.9	101.8	12	14		
Борнуур	15.7	18.7	34	30	2	6	37.3	66.8	11	6		

Төв аймгийн Зуунмод хотын агаарын бохирдлыг хэмжээ

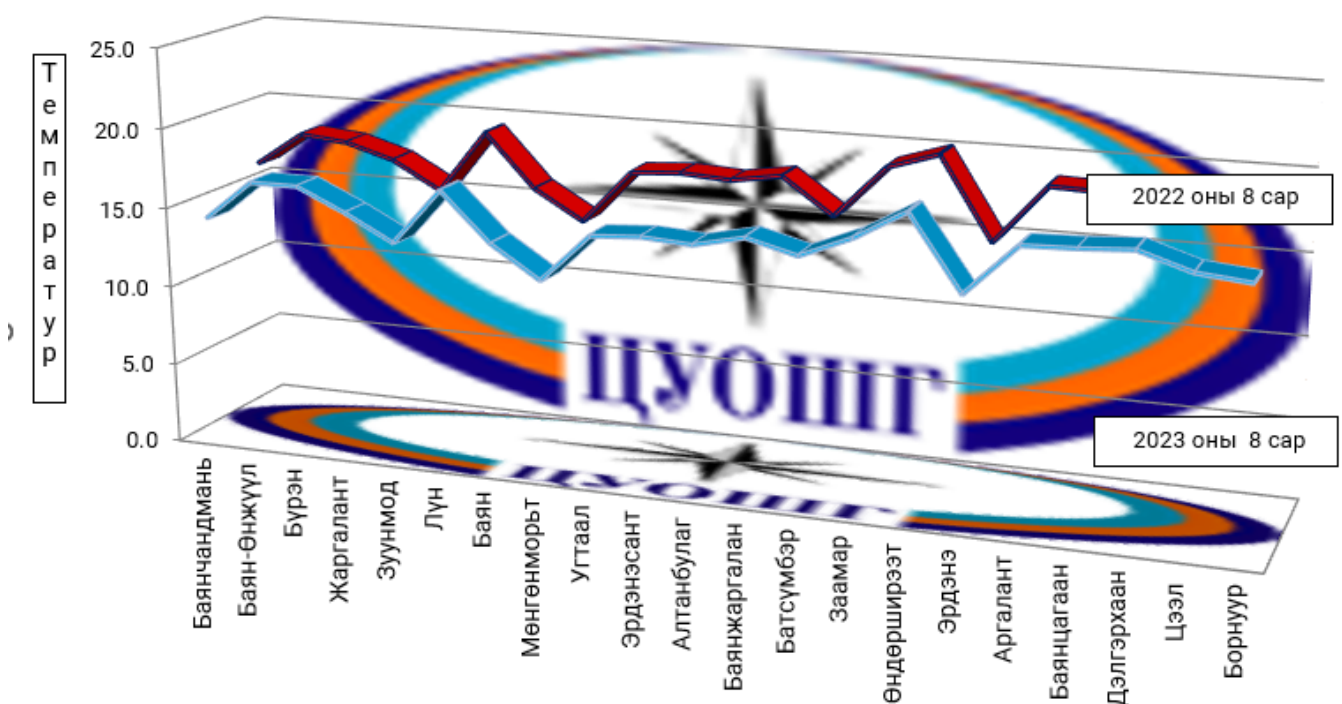
Төв аймгийн нутагт уртрагийн $106^{\circ} 57'$ өргөрөгийн $47^{\circ} 43'$ солбицолд далайн түвшинээс дээш 1529,3 метр өндөрт Зуунмод хотод байрладаг агаарын бохирдлын 1 харуулд 2004 оны 1 дүгээр сарын 1-нээс өнөөдрийг хүртэл агаарын найрлаганд байгаа хольцын концентрацийг тодорхойлох зорилгоор азотын исэл хүхэрлэг хийн хоногт 2 удаа (08,20 цагт) хэмжилт хийдэг. Хольцын концентрацын хэмжих (мг/м³). Агаарын температур, салхины чиглэл хурдны хэмжилт хамт хийдэг

ХҮСНЭГТ 5.2 2022 2023 оны 8 дугаар сарын агаарын бохирдлын үзүүлэлтүүд

Агаарын бохирдлын үзүүлэлтүүд		Зөвшөөрөгдөх хэмжээ /улсын хэмжээнд/		2022					2023				
		Хоногийн дундаж	Нэг удаагийн	Хоног	Сар	Улирал	Үнэмлэхүй их	Жил	Хоног	Сар	Улирал	Үнэмлэхүй их	Жил
Хүхэрлэг хий SO ₂ / мг/м ³		0.050	0.450										
Азотын давхар исэл/NO ₂ /мг/м ³		0.050	0.200										
Тоос /PM2.5 мг/м ³		0.050	0.050		0.009		0.015		0.036		0.067		
Цацраг	Агаар мр/ц	0.60			0.10		0.11		0.10		0.13		
	Хөрс мр/ц	0.60			0.11		0.13		0.10		0.13		

Тайлбар: Зуунмод сумын агаарын бохирдолд 2023 оны 08-р сард амарсан агаараа зогсоосон. Тоос /PM2.5 мг/м³ / урд оноос 0.027 мг/м³ -ээр нэмэгдсэн зөвшөөрөгдөх дээд хэмжээнээс энэ сард давсан тохиолдол 5 удаа байна. 2022, 2023 оны 08-р сарын ажиглалтын мэдээгээр гаргалаа.

ЗУРАГ 5.1 2022 2023 оны агаарын дундаж температур








СТАНДАРТЧИЛАЛ ХЭМЖИЛЗҮЙ
2023 оны 8 дугаар сард



МОНГОЛЫН
УЛАМГАЙН
СЭХЭГ

2022		2023
85	нийт аж ахуйн нэгж, иргэдийн тоо	142
	тохирлын гэрчилгээ	
259		189
	ЖИН	
295		381
	түгээгүүрийн хошуу	
242		144



БҮЛЭГ 6. ТӨРИЙН ХЯНАЛТ

Стандарт хэмжилзүйн газар 2023 оны эхний 8 сард нийт 142 аж ахуй нэгж иргэнд стандартын салбар сангийн үйлчилгээ үзүүлэв.

Стандартчилал хэмжилзүйн хэлтсийн 2023 оны эхний 8 сарын мэдээгээр нийт 142 аж ахуй нэгж иргэнд стандартын салбар сангийн үйлчилгээ үзүүлснээс тохирлын гэрчилгээ 189, дотоодын бүтээгдэхүүн 4, хэмжих хэрэгслийн баталгаажуулалт 3213; үүнээс цулын хэмжүүр 412; жин 381; тухай 24; автомашины жин 7; түгээгүүрийн хошуу 144; усны тоолуур 20; нэг фазын тоолуур 2241; гурван фазын тоолуур 337; гүйдлийн трансформатор 59; даралтын аппарат 12-г тус бүр баталгаажуулсан байна.

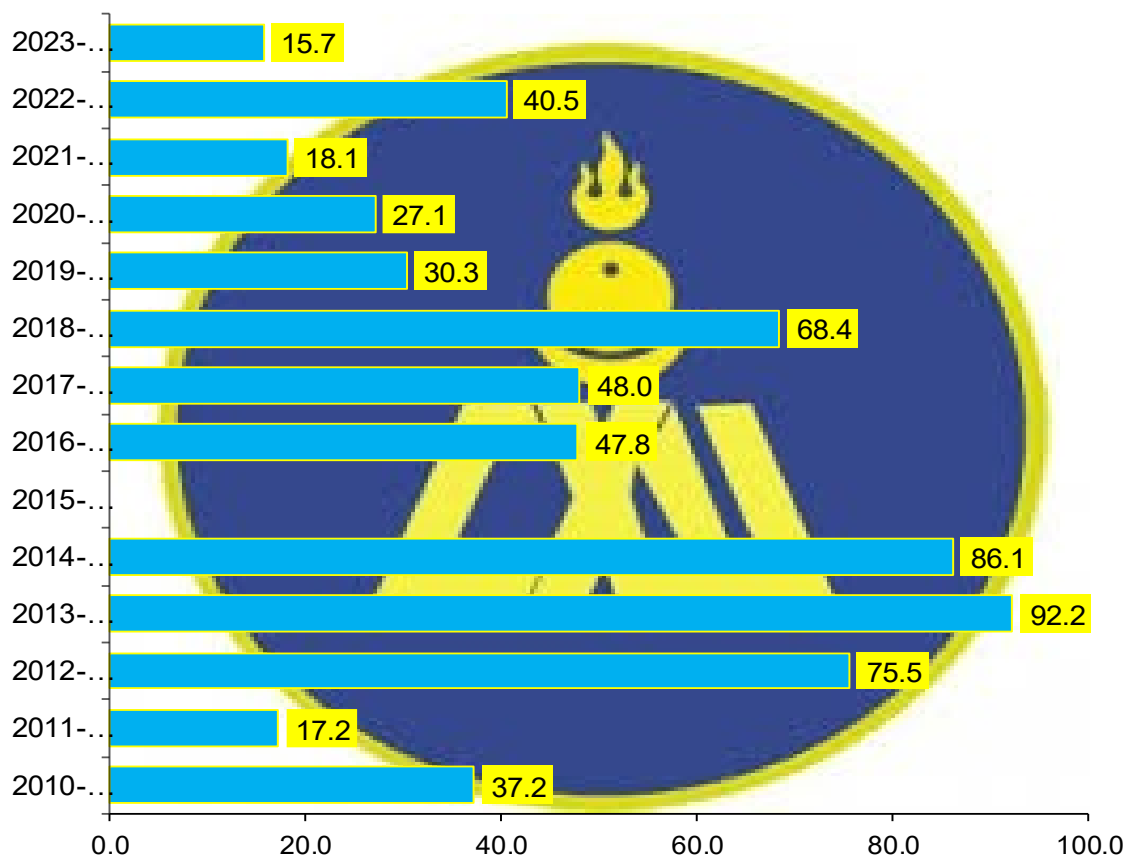
ХҮСНЭГТ 6.1 АЙМГИЙН СТАНДАРТЧИЛАЛ ХЭМЖИЛЗҮЙН ТӨВИЙН ҮЙЛ АЖИЛЛАГААНЫ СТАТИСТИК МЭДЭЭ, 2023 оны эхний 8 сард

Үзүүлэлтүүд	2011 I-VIII	2012 I-VIII	2013 I-VIII	2014 I-VIII	2015 I-VIII	2016 I-VIII	2017 I-VIII	2018 I-VIII	2019 I-VIII	2020 I-VIII	2021 I-VIII	2022 I-VIII	2023 I-VIII	Хувь
Тохирлын баталгаажуулалт	701	681	644	245	271	286	292	260	160	206	247	263	193	73.4
Үйлчилгээний баталгаажуулалт	261	241	204	205	221	241	250	205	115	191	243	259	189	73.0
тохирлын гэрчилгээ	261	241	204	205	221	241	250	205	115	191	243	259	189	73.0
Бүтээгдэхүүний баталгаажуулалт	440	440	440	40	50	45	42	55	45	15	4	4	4	100.0
дотоодын бүтээгдэхүүн	40	40	40	40	50	45	42	55	45	15	4	4	4	100.0
импортын бүтээгдэхүүн	400	400	400											
экспортын бүтээгдэхүүн														
Хэмжих хэрэгслийн баталгаажуулалт	1 075	2 620	2 994	1 803	2 128	2 383	3 502	8 550	3 901	2 131	3 316	1 482	3 213	216.8
Цулын хэмжүүр	543	495	589	620	576	366	606	384	528	326	361	361	412	114.1
жин	428	392	430	524	453	310	513	335	463	282	292	295	381	129.2
туухай	115	103	159	96	122	52	87	48	64	43	62	61	24	39.3
автомашинны жин					1	4	6	1	1	5	7	5	7	140.0
Эзлэхүүн зарцуулалтын хэмжүүр	217	318	137	264	237	274	1 343	292	1 703	336	299	266	164	61.7
түгээгүүрийн хошуу	124	167	87	161	177	185	187	236	198	294	271	242	144	59.5
мерник	40	50	21	44	1	9	3	14	13	17	14	11		
сүмбэн метр	41	57	26	52	33	25	21	22	21	23	14	13		
шингэн бүтээгдэхүүнийг хэмжих хэрэгсэл	7	44	1		10	10	8	2	22					
Уртын хэмжих хэрэгсэл	5			3	6	7	10	12	4					
Усны тоолуур			2	4	10	38	1 114	6	1 445	2				20
Цахилгаан хэмжүүр	315	1 807	2 268	919	1 315	1 743	1 553	7 874	1 670	1 469	2 656	855	2 637	308.4
нэг фазын тоолуур	233	1 760	2 187	782	1 185	1 721	1 553	7 769	1 436	1 299	2 626	715	2 241	313.4
гурван фазын тоолуур	82	47	81	137	130	22		105	84	170		31	337	1087.1
гүйдлийн трансформатор								150			30	109	59	
Сорилт шинжилгээ	526	1 157	120	390										
дээжийн тоо	70	148	120	390										
шинжилсэн үзүүлэлтийн тоо	456	1 009												
Дулаан даралтын хэмжүүр	15	40	15	18	15	5								12
Даралтын аппарат	15	40	15	18	15	5								12
Стандартын салбар сангийн үйлчилгээ	110	130	120	130	150	243	220	208	200	163	89	85	142	167.1
аж ахуйн нэгж иргэдийн тоо	110	130	120	130	150	243	220	208	200	163	89	85	142	167.1

БҮЛЭГ 6. САНХҮҮГИЙН ХЯНАЛТ, ШАЛГАЛТ

Санхүүгийн хяналт, аудитын алба 2023 оны эхний 8 сард 164 нэгж байгууллагын санхүүгийн баримтад хяналт шалгалт хийж 2.4 тэрбум төгрөгийн зөрчил, төлбөр илрүүлэв. Үүний 6.6 хувийг төлүүлэхээр акт тавьж, 93.3 хувьд нь албан шаардлага өгөв.

ЗУРАГ 6.1 ТӨЛБӨРИЙН АКТЫН БИЕЛЭЛТ, жил бүр, хувиар



ХҮСНЭГТ 6.2 ХЯНАЛТ, ШАЛГАЛТ АКТЫН БИЕЛЭЛТ, 2023 оны эхний 8 сард

Шалгасан байгууллагын нэр	Шалгасан байгууллагын тоо	Төлбөр зөрчлийн нийт дүн	Албан шаардлагаар	Зөвлөмжөөр	Төлүүлбэл зохих төлбөрийн дүн /актаар/	Үүнээс		Барагдуулсан		Дулуу төлөлт		Биелэлтийн хувь	Тайлбар
						Төсөвт	Тухайн байгууллагад	Төсөвт	Тухайн байгууллагад	Төсөвт	Тухайн байгууллагад		
						мянган төгрөг							
1 ЭЭС /эргэлтийн эмийн сан/	26	59 539.4	51 000.0		8 539.4		8 539.4			8 539.4			3 акт, 1 албан шаардлага тогтоов
2 ОНХС /орон нутгийн хөгжлийн сан/	27	493 393.6	486 402.8		6 990.8	2 501.7	4 489.1			2 501.7	4 489.1		3 акт, 4 албан шаардлага тогтоов
3 ХХС /хоршоо хөгжүүлэх сан/	27												Төлбөр зөрчил илрээгүй
4 Өвс тэжээл	27												Төлбөр зөрчил илрээгүй
5 Монгол шуудан Төв аймаг салбар	1	813.6			813.6	813.6		413.6		400.0		50.8	1 акт
6 Төв аймаг дахь МЦХолбоо салбар	1												Төлбөр зөрчил илрээгүй
7 Мэдээлэл Холбоо Сүлжээ салбар	1	1 188.0			1 188.0	1 188.0				1 188.0			1 акт
8 БОАЖГазар	1												Төлбөр зөрчил илрээгүй
9 Статистикийн хэлтэс	1												Төлбөр зөрчил илрээгүй
10 Зуунмод суман дахь Политехникийн коллеж	1	1 687.6			1 687.6	1 687.6		1 200.0		487.6		71.1	2 акт
11 Нийгмийн даатгалын хэлтэс	1	240.0			240.0	240.0				240.0			1 акт
12 Мал эмнэлэгийн газар	1												Төлбөр зөрчил илрээгүй
13 Ойн анги /Мөнгөнморьт/	1												Төлбөр зөрчил илрээгүй
14 Ойн анги /Батсүмбэр/	1												Төлбөр зөрчил илрээгүй
15 Ойн анги /Лүн/	1												Төлбөр зөрчил илрээгүй
16 Улсын бүртгэлийн хэлтэс	1												Төлбөр зөрчил илрээгүй
17 Эрүүл мэндийн газар	1												Төлбөр зөрчил илрээгүй
18 Баянцагаан ЗДТГ	1	1 053.0			1 053.0	1 053.0		787.0		266.0		74.7	3 акт,
19 Баянцагаан ЕБС	1	3 069.5	3 002.0		67.5	67.5				67.5			1 акт, 1 албан шаардлага
20 Баянцагаан СӨБ	1	4 370.3	1 170.0		3 200.3	3 200.3		3 000.0		200.3		93.7	1 акт, 1 албан шаардлага
21 Баянцагаан Соёлын төв	1												Төлбөр зөрчил илрээгүй
22 Баянцагаан ЭМТ дотоод аудит	1	55 153.2	54 360.1		793.1	793.1		372.0		421.1		46.9	2 акт, 1 албан шаардлага
23 Цэцэг ЗДТГ	1	64.8			64.8			64.8			64.8		1 акт
24 Сэргэлэн ЗДТГ	1	162 489.9	154 116.6		8 373.3	8 373.3		283.3		8 110.0		3.1	4 акт, 1 албан шаардлага
25 Сэргэлэн ЕБС	1	12 158.0			12 158.0	12 158.0				12 158.0			4 акт
26 Сэргэлэн СӨБ	1	337.9			337.9	337.9				337.9			1 акт
27 Сэргэлэн Соёлын төв	1	298.6			298.6	298.6		298.6				100.0	1 акт
28 Сэргэлэн ЭМТ	1	242.7			242.7	242.7				242.7			1 акт
29 Эрдэнэсант ЗДТГ	1	7 820.0	6 000.0		1 820.0	1 820.0				1 820.0			2 акт, 1 албан шаардлага
30 Эрдэнэсант ЕБС	1	2 378.8	2 378.8										1 албан шаардлага

Шалгасан байгууллагын нэр	Шалгасан байгууллагын тоо	Төлбөр зөрчлийн нийт дүн	Албан шаардлагаар	Зөвлөмжөөр	Төлүүгбал зохих төлбөрийн дүн /актаар/	Үүнээс		Барагдуулсан		Дууу төлөлт		Биелэлтийн хувь	Тайлбар
						Төсөвт	Тухайн байгууллагад	Төсөвт	Тухайн байгууллагад	Төсөвт	Тухайн байгууллагад		
31	1	99.5			99.5	99.5				99.5			1 акт
32	1	240.0	240.0										1 албан шаардлага
33	1	1488.0			1488.0	1488.0				1488.0			4 акт
34	1	227 282.3	220 759.1		6 523.2	6 523.2				6 523.2			5 акт, 1 албан шаардлага
35	1	12 750.0			12 750.0	12 750.0				12 750.0			2 акт,
36	1	16 487.1	15 411.9		1 075.2	1 075.2				1 075.2			3 акт, 1 албан шаардлага
37	1	2 108.1	1 390.0		718.1	718.1				718.1			2 акт, 1 албан шаардлага
38	1												Төлбөр зөрчил илрээгүй
39	1	1 602.0	1 602.0										1 албан шаардлага
40	1	91 009.6	87 423.8		3 585.8	2 251.9	1 333.9			2 251.9	1 333.9		3 акт, 1 албан шаардлага
41	1	96 208.9	94 296.3		1 912.6	1 912.6				1 912.6			2 акт, 1 албан шаардлага
42	1	1 800.0			1 800.0	1 800.0				1 800.0			1 акт
43	1	3 900.0			3 900.0	3 900.0				3 900.0			1 акт
44	1												
45	1	3 291.8			3 291.8		3 291.8					3 291.8	1 акт
46	1	25 728.1	24 420.1		1 308.0	1 308.0		200.0		1 108.0		15.3	3 акт, 1 албан шаардлага
47	1	24 283.0	24 283.0										1 албан шаардлага
48	1	7 000.0			7 000.0	7 000.0		7 000.0				100.0	1 акт
49	1	75 694.4	51 978.6		23 715.8	23 715.8		4 860.0		18 855.8		20.5	6 акт, 2 албан шаардлага
50	1												1 албан шаардлага
51	1	135 995.6	124 450.0		11 545.6	5 419.8	6 125.8			5 419.8	6 125.8		6 акт, 1 албан шаардлага
52	1	36 989.6	34 466.3		2 523.3	2 523.3				2 523.3			3 акт, 1 албан шаардлага
53	1	8 067.1	40.0		8 027.1	8 027.1				8 027.1			6 акт, 1 албан шаардлага
54	1	3 339.3			3 339.3	935.9	2 403.4			935.9	2 403.4		3 акт
55	1	2 350.0	2 350.0										1 албан шаардлага
56	1	358.4			358.4	358.4		150.0		208.4		41.9	1 акт
57	1												Төлбөр зөрчил илрээгүй
58	1												Төлбөр зөрчил илрээгүй
59	1	8 375.7			8 375.7	8 375.7		6 651.3		1 724.4		79.4	8 акт
60	1												Төлбөр зөрчил илрээгүй
61	1	813 010.1	804 141.4		8 868.7	8 868.7				8 868.7			5 акт, 2 албан шаардлага
2023 I-VIII	164	2405 757.5	2245 682.8		160 074.7	133 826.5	26 248.2	25 195.9		108 630.6	26 248.2	15.7	
Урьд онудын үлдэгдлээс барагдсан дүн					190 473.4	161 905.6	28 567.8	26 601.0		13 684.1	136 304.6	14 883.7	21.1
БҮГД ДҮН	164	2405 757.5	2245 682.8		350 548.1	295 732.1	54 816.0	51 796.9		13 684.1	243 935.2	41 131.9	18.7
2022 I-VIII	83	5469 928.6	1981 689.8	3186 989.7	301 249.1	215 681.9	85 567.3	80 287.9	41 684.1	135 394.0	43 883.2	40.5	
2021 I-VIII	141	1778 836.4	1587 664.3		305 949.5	227 084.3	78 865.1	32 052.0	23 470.5	195 032.4	55 394.7	18.1	
2020 I-VIII	176	741 902.8	537 059.3		204 843.4	128 211.9	76 286.2	34 628.7	20 923.8	93 583.3	30 546.8	27.1	
2019 I-VIII	94	2646 900.8	2552 880.4		87 166.3	43 088.4	44 077.8	12 843.1	13 531.1	30 245.3	3 884.8	30.3	
2018 I-VIII	75	349 872.5	208 592.90		141 279.6	135 960.1	5 319.4	95 244.1	1 434.6	40 716.1	3 884.8	68.4	
2017 I-VIII	68	565 381.3			88 726.4	78 624.4	10 101.8	36 277.6	6 350.0	42 396.8	3 751.8	48.0	
2016 I-VIII	44	48 322.7			43 095.0	40 961.0	7 361.7	15 442.8	7 361.7	25 243.2		47.8	
2015 I-VIII	32												
2014 I-VIII	65	250 149.1			250 149.1	60 972.4	189 176.7	26 188.6	189 176.7	34 783.8		86.1	
2013 I-VIII	31	98 860.9			98 860.9	10 775.4	88 085.4	5 281.5	85 890.0	5 494.0		2 195.4	92.2
2012 I-VIII	103	148 032.4			148 032.4	100 570.6	47 461.8	66 595.6	45 135.6	33 975.0		2 326.2	75.5
2011 I-VIII	72	124 799.8			124 799.8	76 116.4	48 683.4	12 539.6	8 869.7	63 576.8		39 813.7	17.2
2010 I-VIII	72	95 019.0			95 019.0	68 758.4	26 260.4	14 614.1	20 695.8	54 144.3		5 564.8	37.2



ГЭМТ ХЭРЭГ

2023 оны эхний 8 сард



ᠮᠤᠩᠭᠡᠯᠤᠯᠤᠰ



Нийт бүртгэгдсэн гэмт хэрэг

2022

547

2023

462

15.5% ↓



2023 оны эхний 8 сард гэмт хэргийн тоо 2022 оны мөн үеэс 85 хэргээр буюу 15.5 хувиар буурлаа.

↓ ↑ Өмнөх үеийн мөн үетэй харьцуулахад хувиар
** дахин

Гэмт хэргийн улмаас



Холбогдсон хүн

296



Гэмтсэн хүн

205



Нас барсан хүн

25

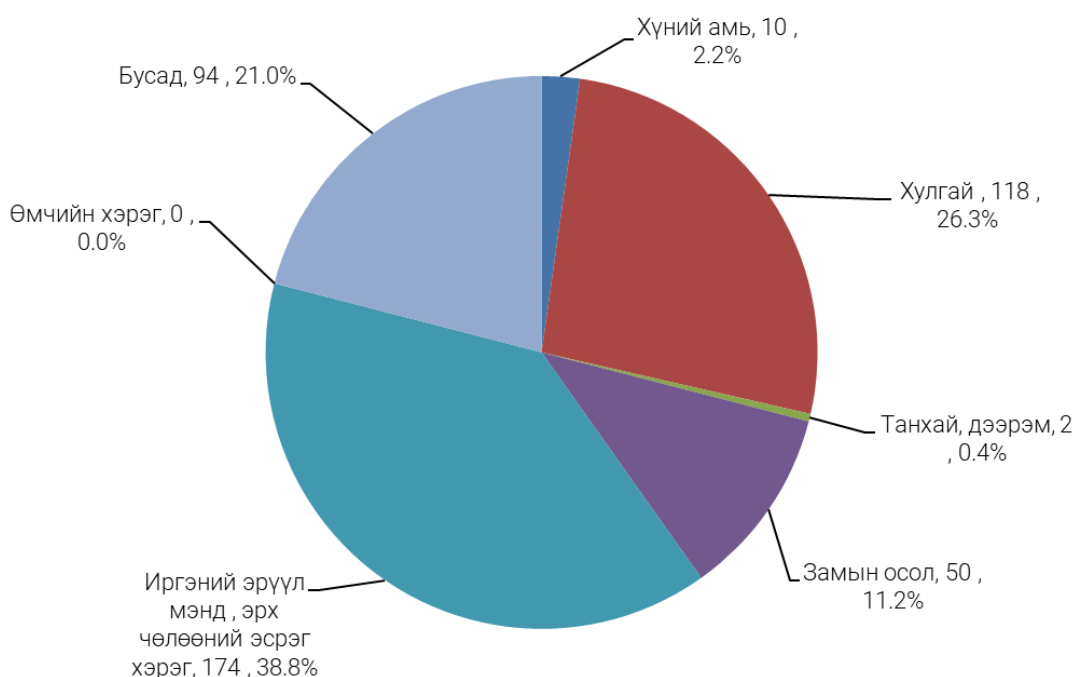


БҮЛЭГ 7. ГЭМТ ХЭРЭГ

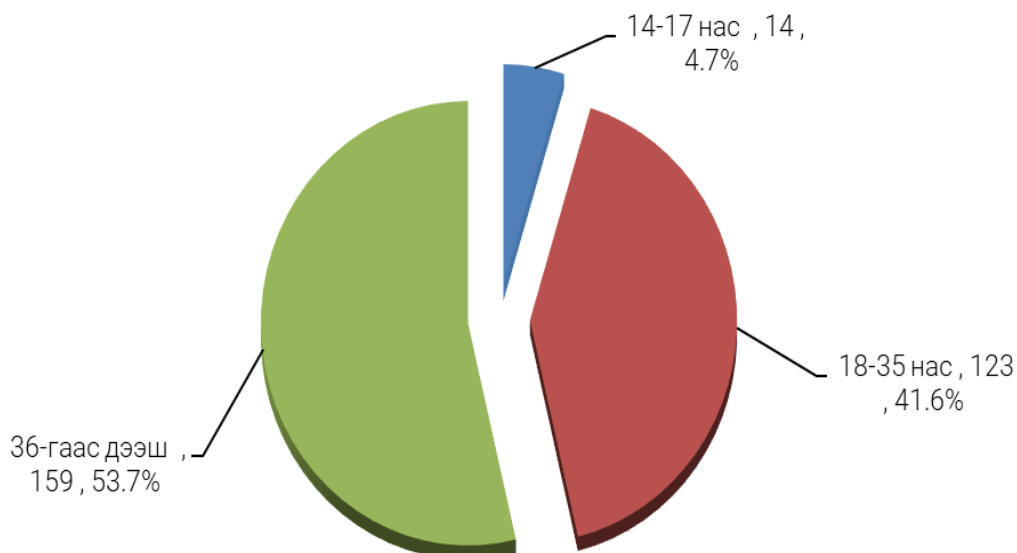
2023 оны эхний 8 сард аймгийн хэмжээнд 462 гэмт хэрэг бүртгэгдэж 296 хүн холбогдож, иргэдийн өмчид 2.4 тэрбум төгрөгийн хохирол учирлаа.

Цагдаагийн байгууллагын мэдээгээр 2023 оны эхний 8 сард аймгийн хэмжээнд 462 гэмт хэрэг бүртгэгдэж 296 хүн холбогдож, Иргэдийн өмчид 2.4 тэрбум төгрөгийн хохирол учирлаа. Гарсан гэмт хэргийн 38.8 хувь нь иргэний эрүүл мэнд эрх чөлөөний эсрэг хэрэг, 26.3 хувь нь хулгай, 11.2 хувь нь замын осол, 2.2 хувь нь хүний амь, 21.0 хувь нь бусад хэрэг, 0.4 хувь нь танхай дээрэм тус тус эзлэв. Аргалант, Баяжаргалан, Баянчандмань, Борнуур, Заамар, Лүн, Мөнгөнморьт, Өндөрширээт, Сэргэлэн, Эрдэнэ, Зуунмод сумдад 10000 хүнд 53-220 гэмт хэрэг ногдсон нь аймгийн дунджаас (50) харьцангуй их байна. Гэмт хэргийн тоо 2022 оны мөн үеэс 85 хэргээр буурлаа. Зуунмод суманд 4 эмэгтэй, 43 эрэгтэй нийт 47 хүн эрүүлжүүлэгдлээ.

Зураг 7.1. ГАРСАН ГЭМТ ХЭРГИЙН ТОО, хувийн жин -төрлөөр



Зураг 7.2. ГЭМТ ХЭРЭГТ ХОЛБОГДОГЧИЙН ТОО, насны бүтэц



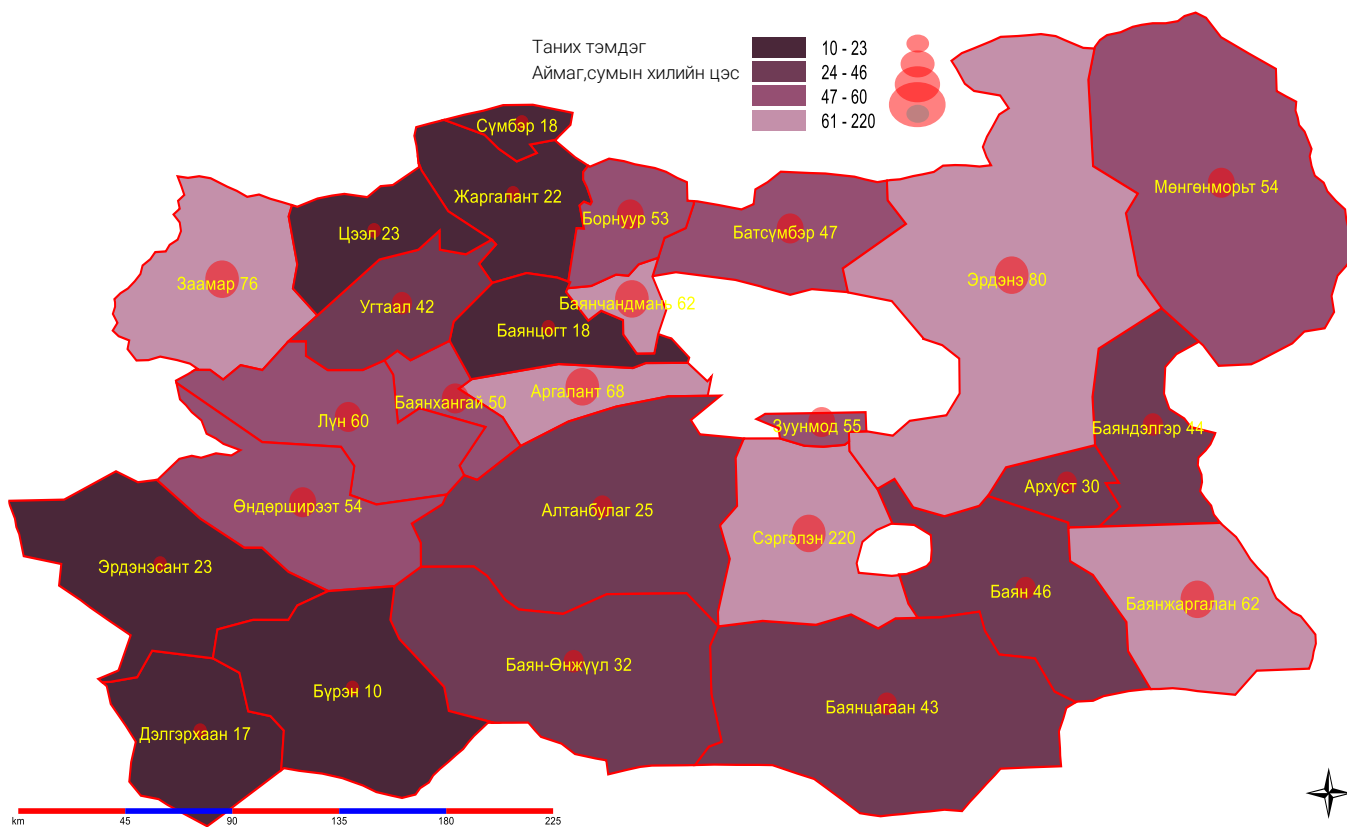
ХҮСНЭГТ 7.1 БҮРГЭГДСЭН ГЭМТ ХЭРЭГ, төрлөөр оны эхний 8 сард

Сумд	Гэмт хэрэг бүгд	Ү Ү Н Э Э С										Ил-рээ-гүй хэрэг	10000 хүнд ногдох хэрэг
		2023 VIII	хүний амь	хулгай		танхай, дээрэм	хүчин	замын осол	ИЭМ-ЭЧ хэрэг	өмчийн хэрэг	бусад		
				бүгд	Үүнээс малын								
Аймгийн дүн	462	89	10	118	19	2	14	50	174	94		50	
Алтанбулаг	8	2		1					2			25	
Аргалант	11	3		1			1	3	6			68	
Архуст	4	1		1				1	1		1	30	
Батсүмбэр	33	7	1	1			2	1	21		7	47	
Баян	9			1					6		2	46	
Баяндэлгэр	7	2		1			1		1		4	44	
Баянжаргалан	10	4		4	1				4		2	62	
Баян-Өнжүүл	7	1		3					3		1	32	
Баянхангай	7	3		2	1				1		1	50	
Баянцагаан	8	1		1				4	2		1	43	
Баянцогт	3	1		1					2			18	
Баянчандмань	26	6		13	3			3	8		2	62	
Борнуур	26	9		4			2	6	10		4	53	
Бүрэн	3	1		1					2			10	
Дэлгэрхаан	3	2							3			17	
Жаргалант	15	2	2	2	1			3	6		2	22	
Заамар	44	8		18	5	1	2		16		7	76	
Лүн	15	6	1	3	2		1	4	2		4	60	
Мөнгөнморьт	12	2	1	4	1		1		4		2	54	
Өндөрширээт	11			2	1		1	1	5		2	54	
Сүмбэр	3			1					1		1	18	
Сэргэлэн	44	5	3	1	3			10	8		22	220	
Угтаал	11	2		2			1		6		2	42	
Цээл	6			1					4		1	23	
Эрдэнэ	31	4		9	1			2	15		5	80	
Эрдэнэсант	10	2		1				4	2		3	23	
Зуунмод	95	15	2	25		1	2	5	33		27	55	
ЭХХ газар													
2022-VIII	547	106	19	100	30	2	10	58	205		153	45	
2021-VIII	378	126	6	42	19	1	8	31	170		120	80	
2020-VIII	563	84	12	124	88		4	56	169		198	79	
2019-VIII	587	73	30	93	124	1	8	88	160		207	76	
Хувийн жин													
2023-VIII	100.0	19.3	2.2	25.5	4.1	0.4	3.0	10.8	37.7		20.3		
2022-VIII	100.0	19.4	3.5	18.3	5.5	0.4	1.8	10.6	37.5		28.0		
2021-VIII	100.0	33.3	1.6	11.1	5.0	0.3	2.1	8.2	45.0		31.7		
2020-VIII	100.0	14.9	2.1	22.0	15.6		0.7	9.9	30.0		35.2		
2019-VIII	100.0	12.4	5.1	15.8	21.1	0.2	1.4	15.0	27.3		35.3		
Зөрүү тоогоор													
2023-2022	-85	-17	-9	18	-11		4	-8	-31		-59	5	
2023-2021	84	-37	4	76		1	6	19	4		-26	-30	
2023-2020	-101	5	-2	-6	-69	2	10	-6	5		-104	-29	
2023-2019	-125	16	-20	25	-105	1	6	-38	14		-113	-26	
Зөрүү нэгжээр													
2023-2022		-0.1	-1.3	7.3	-1.4	0.1	1.2	0.2	0.2		-7.6		
2023-2021		-14.1	0.6	14.4	-0.9	0.2	0.9	2.6	-7.3		-11.4	-	
2023-2020		4.3	0.0	3.5	-11.5	0.4	2.3	0.9	7.6		-14.8	-	
2023-2019		6.8	-2.9	9.7	-17.0	0.3	1.7	-4.2	10.4		-14.9	-	

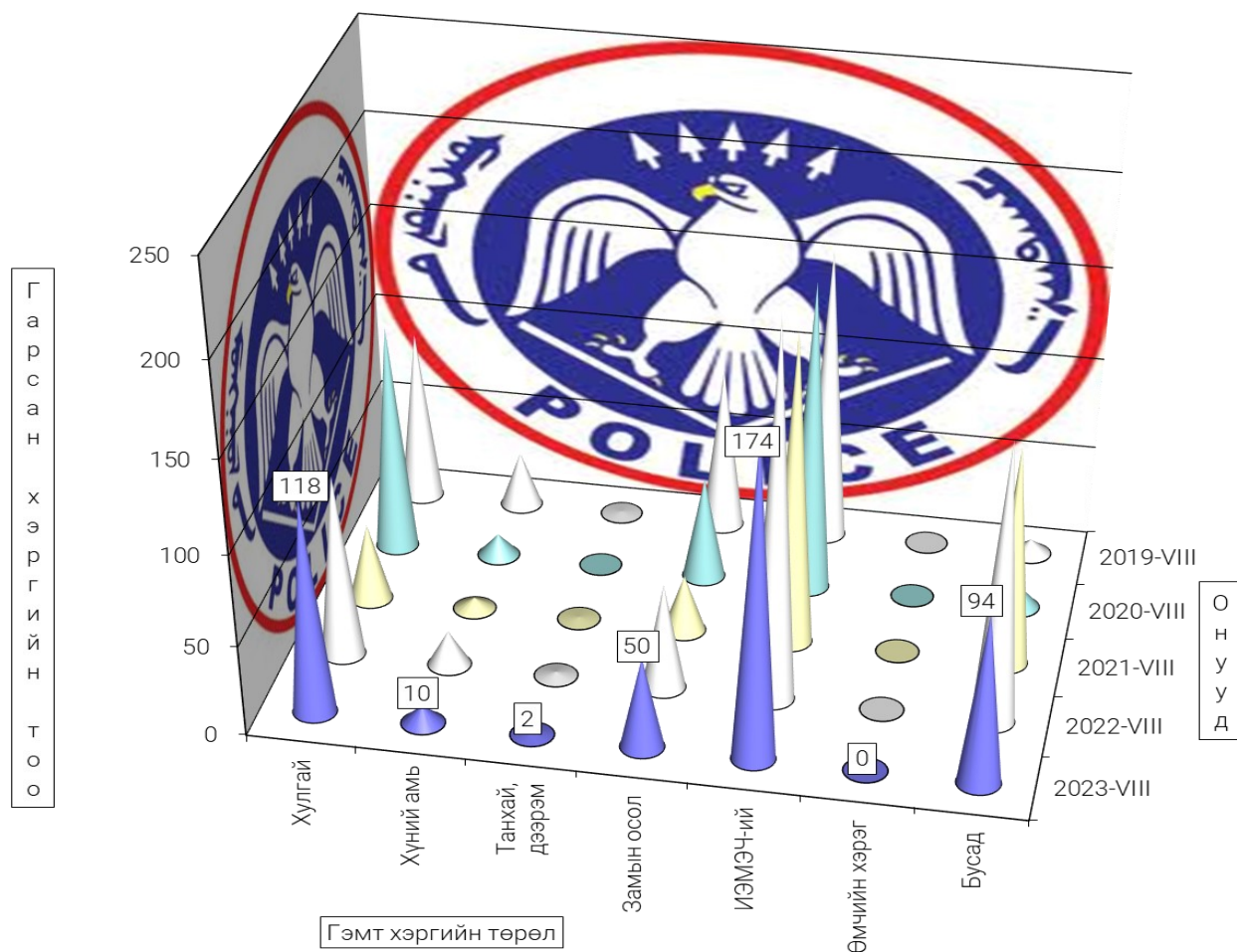
ХҮСНЭГТ 7.2 ХЭРЭГ ГАРСАН газар, өдөр, цаг оны эхний 8 сард

Он	Газар			Өдөр			Цаг			
	Гудамж талбайд	Албан газар	Гэр, орон сууцанд	Аж-лын	Амралтын	Баяр ёслолын	07-13	13-19	19-22	22-06
Тоо										
2023-VIII	30	27	134				108	136	83	135
2022-VIII	35	23	158				116	162	115	154
2021-VIII	37	17	110				87	116	77	98
2020-VIII	39	12	134				113	137	91	222
2019-VIII	42	12	98				161	104	119	203
Хувийн жин										
2023-VIII	6.5	5.8	29.0				23.4	29.4	18.0	29.2
2022-VIII	6.4	4.2	28.9				21.2	29.6	21.0	28.2
2021-VIII	9.8	4.5	29.1				23.0	30.7	20.4	25.9
2020-VIII	6.9	2.1	23.8				20.1	24.3	16.2	39.4
2019-VIII	7.2	2.0	16.7				27.4	17.7	20.3	34.6
Зөрүү тоогоор										
2023-2022	-5	4	-24				-8	-26	-32	-19
2023-2021	-7	10	24				21	20	6	37
2023-2020	-9	15					-5	-1	-8	-87
2023-2019	-12	15	36				-53	32	-36	-68
Зөрүү нэгжээр										
2023-2022	0.1	1.6	0.1				2.2	-0.2	-3.1	1.1
2023-2021	-3.3	1.3	-0.1				0.4	-1.3	-2.4	3.3
2023-2020	-0.4	3.7	5.2				3.3	5.1	1.8	-10.2
2023-2019	-0.7	3.8	12.3				-4.1	11.7	-2.3	-5.4

ЗУРАГ 7.3. 10000 ХҮНД НООГДОХ ГЭМТ ХЭРГИЙН ТОО, газрын зургаар харуулвал.



Зураг 7.4. Гэмт хэргийн гаралт



Гарсан гэмт хэргийн 3.4 хувь нь бүлгээр 37.2 хувь нь согтуугаар үйлдэгджээ.
Гэмт хэргийн улмаас 205 хүн гэмтэж, 25 хүн нас барлаа.

ХҮСНЭГТ 7.3 ГЭМТ ХЭРГЭЭС УЧИРСАН ХОХИРОЛ, холбогдогч, үйлдэл сумаар оны эхний 8 сард

Сумд	Учирсан бүх хохирол (мянган,төгрөг)	нөхөн төлүүлсэн хохирол (мянган,төг)	Хүн		Бүх холбогдогч	Үйлдэгдсэн хэрэг			Урьд ял шийтгэл эдэлж байсан хүн		гарсан бүх гэмт хэрэгт эзлэх хувь	2023 2022	
			нас барсан	гэмтсэн		бүлгээр		согтуугаар		тоо			хэрэгт эзлэх хувь
						тоо	хэрэгт хувь	тоо	хэрэгт хувь				
Аймгийн дүн	2 432 451.4	1 131 508.0	25	205	296	10	3.4	110	37.2			100.0	-85
Алтанбулаг	19 220.0	19 120.0	1	2	6							2.0	-4
Аргалант	26 000.0	12 500.0		7	5			2	40.0			1.7	-13
Архуст	147 968.1	140 918.1		1	2							0.7	-33
Батсүмбэр	82 085.0	67 570.0	1	20	23			10	43.5			7.8	16
Баян	6 100.0	5 400.0		5	6	1	16.7	4	66.7			2.0	-1
Баяндэлгэр	524 360.0	13 860.0			2			1	50.0			0.7	-1
Баянжаргалан	19 480.0	4 680.0		4	5			3	60.0			1.7	5
Баян-Өнжүүл	97 788.0	95 488.0		3	7			2	28.6			2.4	-9
Баянхангай	28 848.0	21 500.0	2	3	5	1	20.0	1	20.0			1.7	-3
Баянцагаан	110 635.0	107 635.0	3	4	5			2	40.0			1.7	-1
Баянцогт	1 000.0			1									-20
Баянчандмань	68 356.2	45 056.2	3	15	14			4	28.6			4.7	20
Борнуур	46 829.8	31 607.0	2	13	16	2	12.5	4	25.0			5.4	25
Бүрэн	19 378.0	19 378.0		1	3			1	33.3			1.0	-16
Дэлгэрхаан	1 300.0	1 300.0		3	2			2	100.0			0.7	-36
Жаргалант	93 370.0	60 370.0	1	6	10			3	30.0			3.4	-4
Заамар	245 038.6	36 023.1		15	31	1	3.2	5	16.1			10.5	28
Лүн	41 018.2	27 069.7	1	7	9	1	11.1	4	44.4			3.0	-2
Мөнгөнморьт	16 986.7	7 986.7		5	7			2	28.6			2.4	-23
Өндөрширээт	22 201.0	21 701.0	1	4	9			4	44.4			3.0	7
Сүмбэр	1 000.0	1 000.0		1	4			2	50.0			1.4	-5
Сэргэлэн	301 131.8	82 900.0	5	16	27	2	7.4	6	22.2			9.1	35
Угтаал	49 500.0	43 500.0		7	10			5	50.0			3.4	-31
Цээл	13 700.0	13 700.0		2	5							1.7	-11
Эрдэнэ	84 390.9	63 411.9		18	22			14	63.6			7.4	30
Эрдэнэсант	82 785.0	20 285.0	3	5	6			2	33.3			2.0	-5
Зуунмод	281 981.1	167 548.3	2	37	55	2	3.6	27	49.1			18.6	-33
ЗХХ газар													
2022-VIII	4 650 977.1	1 403 020.0	38	259	350	23	6.6	137	39.1				
2021-VIII	1 837 572.1	1 837 572.1	25	202	321	16	5.0	117	36.4				
2020-VIII	2 615 700.0		30	224	416	76	18.3	113	27.2				
2019-VIII	2 933 600.0		54	218	279	62	22.2	83	29.7				
Зөрүү (тоогоор)													
2023-2022	-2 218 525.7	-271 512.0	-13	-54	-54	-13		-27					
2023-2021	594 879.3	-706 064.1		3	-25	-6		-7					
2023-2020	-183 248.6		-5	-19	-120	-66		-3					
2023-2019	-501 148.6		-29	-13	17	-52		27					
Зөрүү (хувиар)													
2023-2022	-47.7	-19.4	-34.2	-20.8	-15.4	-56.5		-19.7					
2023-2021	32.4	-38.4		1.5	-7.8	-37.5		-6.0					
2023-2020	-7.0		-16.7	-8.5	-28.8	-86.8		-2.7					
2023-2019	-17.1		-53.7	-6.0	6.1	-83.9		32.5					
Зөрүү (нэгжээр)													
2023-2022							-3.2		-2.0				
2023-2021							-1.6		0.7				
2023-2020							-14.9		10.0				
2023-2019							-18.8		7.4				

ХҮСНЭГТ.7.4 ХЭРЭГТ ХОЛБОГДОГЧИЙН хүйс, нас, нийгмийн байдал, оны эхний 8 сард

Сумд	Гадны аймаг хотын холбогдогч	эмэгтэй	Бүх холбогдогчоос										
			Нас			Нийгмийн байдал			Боловсрол				
			14-17	18-35	36-аас дээш	Ажилчин малчин	Албан хаагч	Ажил сургуульгүй	Бусад	Дээд	Дунд	Бага	Боловсролгүй
Аймгийн дүн		41	14	123	159	186	14	78	18	36	209	32	19
Алтанбулаг		2		4	2	1	1	2	2	1	4		1
Аргалант					5	5				2	3		
Архуст		2		12	2	1	1			1	17	2	
Батсүмбэр		5		2	11	17	1	5			4	2	3
Баян			1	1	3	4		1	1	2	3	1	
Баяндэлгэр				1	1	1		1			2		
Баянжаргалан				1	4	3	1	1			4	1	
Баян-Өнжүүл		2			6	2	2	3			4		1
Баянхангай				2	5	4		1		1	1	2	1
Баянцагаан					3	4		1					1
Баянцогт				4						3	10	3	
Баянчандмань		2	3	2	2	8		3	3	1	2		
Борнуур		2		1	12	10		5	1		2		
Бүрэн		1		6	1	2		1		2	6	2	
Дэлгэрхаан				14	1	2				2	25	1	
Жаргалант		3	1	1	3	4	1	4	1	1	5	1	
Заамар		1	1	4	16	17		13	1		5		3
Лүн		2		7	8	8		1			8	1	2
Мөнгөнморьт				9	3	6		1		4	21	2	2
Өндөрширээт		2		3	2	6	1	2		1	3		
Сүмбэр		1		5	1	1	1	2		2	5	3	
Сэргэлэн		3		2	18	24	1	2		3	3		
Угтаал		2		6	5	6	1	3		3	16	2	
Цээл				4	3	2		3		1	5		2
Эрдэнэ					16	17	1	4		1	1		1
Эрдэнэсант		1		9	2	4		2		2	10	2	
Зуунмод		10	8	23	24	27	2	17	9	6	40	7	2
ЗХХ газар													
2022-VIII		38	7	165	178	206	14	121	9	38	243	30	24
2021-VIII		33	3	144	174	180	18	115	8	44	216	27	16
2020-VIII		37	4	218	194	208	15	178	15	58	266	54	15
2019-VIII		44	3	70	206	36		197	46	31	232	9	
Зөрүү (тоогоор)													
2023-2022		3	7	-42	-19	-20		-43	9	-2	-34	2	-5
2023-2021		8	11	-21	-15	6	-4	-37	10	-8	-7	5	3
2023-2020		4	10	-95	-35	-22	-1	-100	3	-22	-57	-22	4
2023-2019		-3	11	53	-47	150	14	-119	-28	5	-23	23	19
Зөрүү (хувиар)													
2023-2022		7.9	100.0	-25.5	-10.7	-9.7		-35.5	100.0	-5.3	-14.0	6.7	-20.8
2023-2021		24.2	366.7	-14.6	-8.6	3.3	-22.2	-32.2	125.0	-18.2	-3.2	18.5	18.8
2023-2020		10.8	250.0	-43.6	-18.0	-10.6	-6.7	-56.2	20.0	-37.9	-21.4	-40.7	26.7
2023-2019		-6.8	366.7	75.7	-22.8	416.7		-60.4	-60.9	16.1	-9.9	255.6	

ХҮСНЭГТ 7.5 ХЭРЭГТ ХОЛБОГДОГЧИЙН хүйс, нас, нийгмийн байдал, боловсрол оны эхний 8 сард

Сумд	эмэгтэй	Нас			Ажил мэргэжил				Боловсрол			
		14-17	18-35	36-аас дээш	Ажилчин малчин	Албан хаагч	Ажил сургуульгүй	Бусад	Дээд	Дунд	Бага	боловсролгүй
Хувь												
Аймгийн дун	13.9	4.7	41.6	53.7	62.8	4.7	26.4	6.1	12.2	70.6	10.8	6.4
Алтанбулаг	33.3		66.7	33.3	16.7	16.7	33.3	33.3	16.7	66.7		16.7
Аргалант				100.0	100.0				40.0	60.0		
Архуст	100.0		600.0	100.0	50.0	50.0			50.0	850.0	100.0	
Батсүмбэр	21.7		8.7	47.8	73.9	4.3	21.7			17.4	8.7	13.0
Баян		16.7	16.7	50.0	66.7		16.7	16.7	33.3	50.0	16.7	
Баяндэлгэр			50.0	50.0	50.0		50.0			100.0		
Баянжаргалан			20.0	80.0	60.0	20.0	20.0			80.0	20.0	
Баян-Өнжүүл	28.6			85.7	28.6	28.6	42.9			57.1		14.3
Баянхангай			40.0	100.0	80.0		20.0		20.0	20.0	40.0	20.0
Баянцагаан				60.0	80.0		20.0					20.0
Баянцогт												
Баянчандмань	14.3	21.4	14.3	14.3	57.1		21.4	21.4	7.1	14.3		
Борнуур	12.5		6.3	75.0	62.5		31.3	6.3		12.5		
Бүрэн	33.3		200.0	33.3	66.7		33.3		66.7	200.0	66.7	
Дэлгэрхаан			700.0	50.0	100.0				100.0	1250.0	50.0	
Жаргалант	30.0	10.0	10.0	30.0	40.0	10.0	40.0	10.0	10.0	50.0	10.0	
Заамар	3.2	3.2	12.9	51.6	54.8		41.9	3.2		16.1		9.7
Лүн	22.2		77.8	88.9	88.9		11.1			88.9	11.1	22.2
Мөнгөнморьт			128.6	42.9	85.7		14.3		57.1	300.0	28.6	28.6
Өндөрширээт	22.2		33.3	22.2	66.7	11.1	22.2		11.1	33.3		
Сүмбэр	25.0		125.0	25.0	25.0	25.0	50.0		50.0	125.0	75.0	
Сэргэлэн	11.1		7.4	66.7	88.9	3.7	7.4			11.1		
Угтаал	20.0		60.0	50.0	60.0	10.0	30.0		30.0	160.0	20.0	
Цээл			80.0	60.0	40.0		60.0		20.0	100.0		40.0
Эрдэнэ				72.7	77.3	4.5	18.2		4.5	4.5		4.5
Эрдэнэсант	16.7		150.0	33.3	66.7		33.3		33.3	166.7	33.3	
Зуунмод	18.2	14.5	41.8	43.6	49.1	3.6	30.9	16.4	10.9	72.7	12.7	3.6
ЗХХ газар												
2022-VIII	10.9	2.0	47.1	50.9	58.9	4.0	34.6	2.6	10.9	69.4	8.6	6.9
2021-VIII	10.3	0.9	44.9	54.2	56.1	5.6	35.8	2.5	13.7	67.3	8.4	5.0
2020-VIII	8.9	1.0	52.4	46.6	50.0	3.6	42.8	3.6	13.9	63.9	13.0	3.6
2019-VIII	15.8	1.1	25.1	73.8	12.9		70.6	16.5	11.1	83.2	3.2	
Зөрүү (нэгжээр)												
2023-2022	3.0	2.7	-5.6	2.9	4.0	0.7	-8.2	3.5	1.3	1.2	2.2	-0.4
2023-2021	3.6	3.8	-3.3	-0.5	6.8	-0.9	-9.5	3.6	-1.5	3.3	2.4	1.4
2023-2020	5.0	3.8	-10.8	7.1	12.8	1.1	-16.4	2.5	-1.8	6.7	-2.2	2.8
2023-2019	-1.9	3.7	16.5	-20.1	49.9	4.7	-44.3	-10.4	1.1	-12.5	7.6	6.4

Аргачлалын тайлбар:

Гэмт хэрэг: Эрүүгийн хариучлага хүлээлгэхээр Монгол Улсын Эрүүгийн хуульд заасан, нийгэмд аюултай, гэм буруутай үйлдэл, эс үйлэхүйг хэлнэ.

18, түүнээс дээш насны 10000 хүнд ногдох бүртгэгдсэн гэмт хэрэг: Нийт бүртгэгдсэн гэмт хэргийн тоог 18, түүнээс дээш насны хүн амын дундаж тоонд харьцуулж тооцно.

Гэмт хэргийн хохирогч: Гэмт хэргийн улмаас нэр төр, алдар хүнд, санаа сэтгэл, бие эрхтэн, эд хөрөнгийн талаар хохирол хүлээсэн этгээдийг ойлгоно /МУ-ын “Эрүүгийн байцаан шийтгэх” хуулийн 42.1 дэх заалт/.

Учирсан хохирол: Гэмт хэргийн улмаас хүний амь нас, эрүүл мэнд, эдийн болон эдийн бус хөрөнгийн эрхэд учирсан үр дагаврыг гэмт хэргийн хохиролд тооцно.



ШҮҮХИЙН ШИЙДВЭР ГҮЙЦЭТГЭЛ,
2023 оны эхний 8 сард



ᠬᠤᠰᠢᠨ
ᠰᠢᠶᠢᠳᠦᠨ
ᠭᠦᠢᠴᠡᠲᠦᠭᠡᠯ

Ажиллагаа хийгдэж байгаа материал гүйцэтгэх хуудасны тоо

2022 VIII

614



2023 VIII

625

Биелүүлбэл зохих гүйцэтгэх хуудасны тоо

2022 VIII

605



2023 VIII

622

Бодитой биелүүлсэн гүйцэтгэх хуудасны тоо

2022 VIII

316



2023 VIII

260



БҮЛЭГ 7. ШҮҮХИЙН ШИЙДВЭР ГҮЙЦЭТГЭЛ

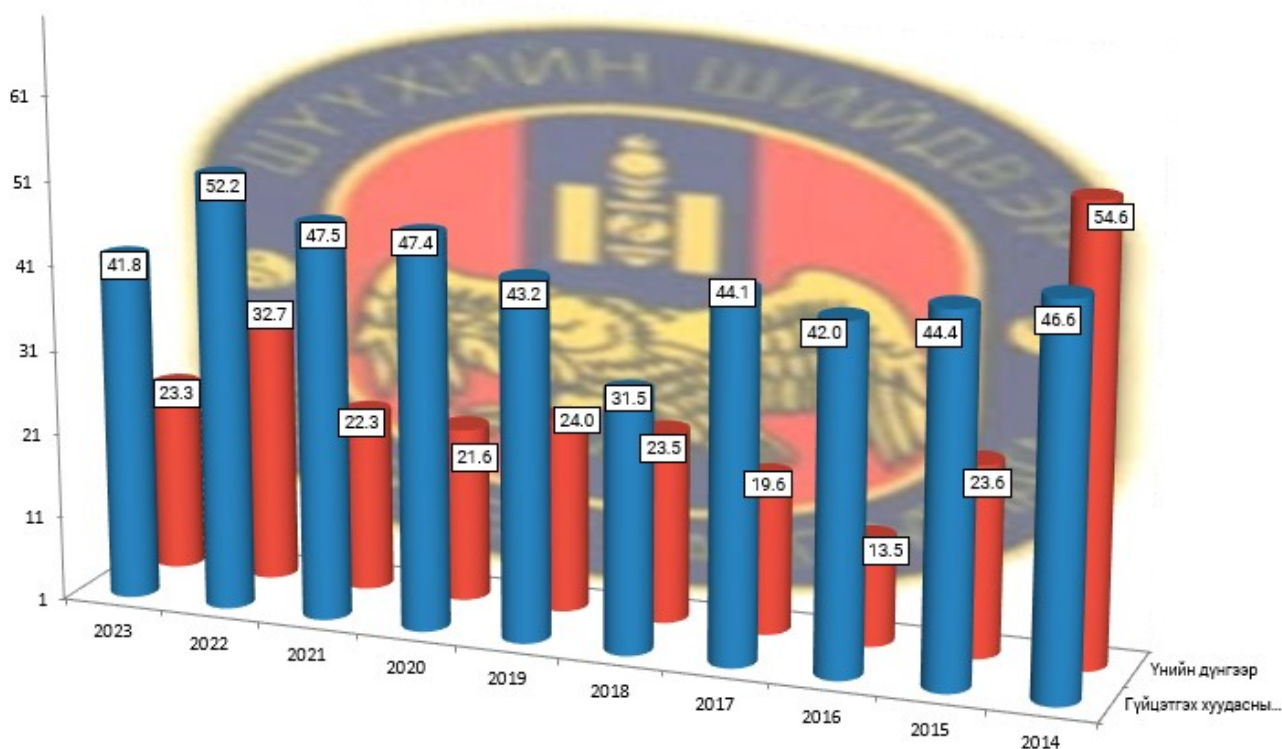
Оны эхний 8 сарын байдлаар биелүүлбэл зохих 8.4 тэрбум төгрөгөөс бодит биелэлт 2.0 тэрбум төгрөг боллоо

Шүүхийн шийдвэр гүйцэтгэлийн албаны 2023 оны эхний 8 сарын мэдээгээр ажиллагаа хийгдэж байгаа 625 гүйцэтгэх хуудсанд нийт 8.8 тэрбум төгрөгийн төлбөр тэтгэлэг ногдов. Үүнээс биелүүлбэл зохих 622 гүйцэтгэх хуудасны 8.3 тэрбум төгрөгөөс 260 хуудасны 1.9 тэрбум төгрөгийг биелүүлж, бодит биелэлтийн хувь гүйцэтгэх хуудасны тоогоор 41.8 үнийн дүнгээр 23.3 хувь болж 2022 оны мөн үеэс гүйцэтгэх хуудасны биелэлт 10.4 нэгжээр, үнийн дүнгийн биелэлт 9.4 нэгжээр тус тус буурлаа.

ХҮСНЭГТ 7.6 ШҮҮХИЙН ШИЙДВЭРИЙН ГҮЙЦЭТГЭЛ ЖИЛ БҮРИЙН БАЙДЛААР

	Ажиллагаа хийгдэж байгаа материал		Хасагдах БША хийгдэж байгаа		Биелүүлбэл зохих		Бодитой биелүүлсэн		Бодит биелэлтийн хувь		Үлдэгдэл	
	Гүйцэтгэх хуудасны тоо	Үнийн дүн сая төгрөг	Гүйцэтгэх хуудасны тоо	Үнийн дүн сая төгрөг	Гүйцэтгэх хуудасны тоо	Үнийн дүн сая төгрөг	Гүйцэтгэх хуудасны тоо	Үнийн дүн сая төгрөг	Гүйцэтгэх хуудасны хувиар	Үнийн дүн	Гүйцэтгэх хуудасны тоо	Үнийн дүн сая төгрөг
	2014	1261	3 508.0	489	618.4	772	2 889.5	360	1 578.0	46.6	54.6	412
2015	628	2 573.6	22	549.3	606	2 024.4	269	478.7	44.4	23.6	337	1 545.7
2016	656	3 726.9	9	534.7	647	3 192.2	272	430.7	42.0	13.5	375	2 761.5
2017	874	6 094.8	35	815.0	839	5 279.8	370	1 034.2	44.1	19.6	469	4 245.6
2018	806	6 499.9	53	961.3	753	5 538.6	237	1 302.2	31.5	23.5	516	4 236.4
2019	792	7 980.7	72	1 662.0	720	6 318.7	311	1 518.2	43.2	24.0	409	4 800.4
2020	578	6 492.3	29	1 211.0	549	5 281.3	260	1 138.2	47.4	21.6	289	4 143.1
2021	463	6 699.8	21	644.1	442	6 055.7	210	1 350.8	47.5	22.3	232	4 704.9
2022	614	6 532.4	9	178.8	605	6 353.6	316	2 075.1	52.2	32.7	289	4 278.5
2023	625	8 855.0	36	459.6	622	8 395.4	260	1 953.6	41.8	23.3	362	6 441.8
Банкны байгууллагад төлөх	95	2 227.5	3	134.4	92	2 093.1	28	698.8	30.4	33.4	64	1 394.3
Нийгмийн даатгалын Татварын болон орон Төрийн байгууллагад Хүүхдийн тэтгэвэр	2	88.0			2	88.0	1	15.2	50.0	17.3	1	72.9
	109	2 334.4	8	103.8	101	2 230.6	53	93.2	52.5	4.2	48	2 137.4
	336	1 011.6	1	4.9	335	1 006.7	17	325.6	5.1	32.3	318	681.1

ЗУРАГ 7.5 ШҮҮХИЙН ШИЙДВЭР ГҮЙЦЭТГЭХ БОДИТ БИЕЛЭЛТИЙН ХУВЬ ЖИЛ БҮРИЙН 8 САРЫН БАЙДЛААР






ТӨСВИЙН ОРЛОГО, ЗАРЛАГЫН ГҮЙЦЭТГЭЛ,
2023 оны эхний 8 сард, тэрбум төгрөг

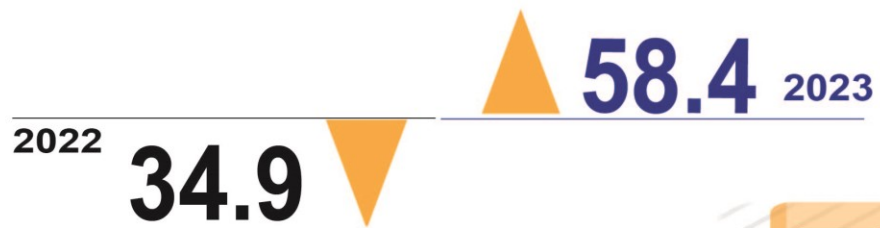


МОНГОЛЫН ХАМГААГАХ АЖ АХуйн ЗӨВСӨӨ
МОНГОЛЫН ХАМГААГАХ АЖ АХуйн ЗӨВСӨӨ
МОНГОЛЫН ХАМГААГАХ АЖ АХуйн ЗӨВСӨӨ



Төсвийн орлого 2023 онд орон нутаг ба аймагт төвлөрүүлснээр орлого 33.6 тэрбум төгрөг, зарлага 58.4 тэрбум төгрөг болж аймаг, орон нутгийн төсвийн орлогоор тооцоход орлогын төлөвлөгөө 143.4 хувь биеллээ.

ТӨСВИЙН ЗАРЛАГА, 2023 оны 8 сард, тэрбум төгрөг





БҮЛЭГ 8. ТӨСӨВ, МӨНГӨ

2023 оны эхний 8 сард төсвийн орлого орон нутаг ба аймагт төвлөрүүлснээр 33.6 тэрбум төгрөг хүрэв.

Төсвийн орлого 2023 оны эхний 8 сард орон нутаг ба аймагт төвлөрүүлснээр орлого 33.6 тэрбум төгрөг, зарлага 58.4 тэрбум төгрөг болж, аймаг, орон нутгийн төсвийн орлогоор тооцоход орлогын төлөвлөгөө 143.4 хувь биелэгдэж, үндсэн нэрийн татварын орлогуудаас; Малын тоо толгойн албан татвар; Аж ахуйн нэгжийн орлогын татвар; Галт зэвсгийн албан татвар; Тусгай зориулалтын орлого, Газрын төлбөр /орон нутаг/; Хөрөнгө борлуулсны орлого; Бусад төлбөр, хураамжийн орлогын төлөвлөгөө биелэгдсэнгүй.

ХҮСНЭГТ 8.1. ТӨСВИЙН ОРЛОГЫН ГҮЙЦЭТГЭЛ, жил бүрийн эхний 8 сарын байдлаар

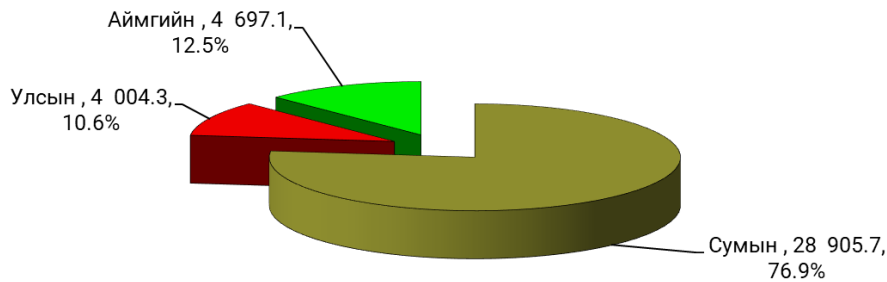
Орлогын төрлүүд.	2022 VIII	2023 VIII			2023 VIII 2022 VIII хувь	Орлогод эзлэх хувь 2023
		мянган төгрөг		ТБ-ийн хувь		
		Төлөвлөгөө	Гүйцэтгэл			
I. ОРЛОГО - Бүгд REVENUE-TOTAL (II+Y)	21 390 993.4	23 428 754.4	33 602 749.9	143.4	157.1	100.0
II. Урсгал орлого-current revenue (III+Y)	21 145 887.6	23 155 754.4	33 544 599.9	144.9	158.6	99.8
III Татварын орлого-tax revenue (1+2+3+4)	19 478 421.8	21 640 527.2	30 832 641.0	142.5	158.3	91.8
1.Орлогын албан татвар-income tax (1.1+1.2)	11 012 642.4	11 813 814.1	14 863 452.9	125.8	135.0	44.2
1.1. Хувь хүний орлогын албан татвар Individuals Income tax	10 920 509.5	10 489 391.1	13 931 513.5	132.8	127.6	41.5
Y Хувь хүний орлогын албан татвар /Суутган-1/	9 678 333.3	9 066 902.8	12 031 959.3	132.7	124.3	35.8
Y Орлогыг тухай бүр тодорхойлох боломжгүй /патент, жишиг/	169 847.8	160 151.2	575 909.5	359.6	339.1	1.7
н Малын тоо толгойн албан татвар	388 472.9	1 007 939.8	486 199.1	48.2	125.2	1.4
э Хувь хүний орлогын албан татвар-ын буцаан олголт	- 609 351.8	- 900 000.0	- 760 025.9	84.4	124.7	-2.3
э Иргэдийн хадгаламжийн хүүгийн орлого (суутган-3)	660 989.6	701 248.8	788 331.0	112.4	119.3	2.3
с бусад орлого	632 217.7	453 148.5	809 140.4	178.6	128.0	2.4
1.2. Аж ахуйн нэгжийн орлогын татвар Corporate Income tax	92 132.9	1 324 423.0	931 939.4	70.4	1 011.5	2.8
2. Өмчийн татвар Property tax	3 102 598.3	3 529 771.5	6 958 349.1	197.1	224.3	20.7
Y Үл хөдлөх хөрөнгийн	3 090 611.3	3 510 695.0	6 943 038.1	197.8	224.6	20.7
Y Галт зэвсгийн албан татвар	11 987.0	19 076.5	15 311.0	80.3	127.7	0.0
3. Дотоодын бараа үйлчилгээний татвар Domestic goods and services Дотоодын (НӨАТ) Онцгой татвар						
4.Тусгай зориулалтын орлого үүнээс Автотээврийн болон өөрөө явагч хэрэгслийн	511 185.2	539 900.0	524 926.4	97.2	102.7	1.6
5. Бусад албан татвар, төлбөр, хураамж Other taxes	4 851 995.8	5 757 041.6	8 485 912.5	147.4	174.9	25.3
а. Улсын гэмдэгтийн хураамж	761 609.7	673 654.2	1 407 755.7	209.0	184.8	4.2
б. Газрын дуудлага худалдаа		774 000.0	2 432 579.8	314.3		7.2
в. Газрын төлбөр	265 636.4		146 671.4		55.2	0.4
г. Ойгоос түлээ, мод ашигласны төлбөр	238 556.4	330 922.4	630 914.3	190.7	264.5	1.9
д. Ашигт малтмалаас бусад байгалийн баялаг ашиглахад олгох эрхийн зөвшөөрлийн хураамж						
е. Байгалийн ургамал	485.3	390.0	773.7	198.4	159.4	0.0
ё. Агнуурын нөөц ашигласны төлбөр, агнах барих зөвшөөрлийн хураамж	505 457.8	446 975.6	706 519.0	158.1	139.8	2.1
ж. Түгээмэл тархацтай ашигт малтмал ашигласны төлбөр	127 458.0	51 730.0	160 324.2	309.9	125.8	0.5
з. Ус, рашаан ашигласны төлбөр	1 107 309.9	921 300.0	1 162 734.3	126.2	105.0	3.5
и. ҮХЭХ борлуулсаны албан татвар	369 649.3	203 295.6	300 581.8	147.9	81.3	0.9
й. Газрын төлбөр /орон нутаг/	1 355 947.5	2 134 300.3	1 396 518.1	65.4	103.0	4.2
к. Бусад төлбөр, хураамж /Хог хаягдлын хураамж/	119 885.5	220 473.5	140 540.2	63.7	117.2	0.4
IV. -Татварын бус орлого-Non tax revenue	1 667 465.8	1 515 227.2	2 711 959.0	179.0	162.6	8.1
а. Хувьцааны ногдол ашиг						
б. Хүү торгуулийн орлого	1 159 156.7	1 324 693.0	2 238 219.2	169.0	193.1	6.7
в. Төсөвт газрын өөрийн орлого	29 888.3	8 610.0	27 996.4	325.2	93.7	0.1
г. Түрээсийн орлого	42 396.3	39 724.2	50 889.0	128.1	120.0	0.2
д. Бусад орлого /Нэр зааж ангилаагүй орлого/	436 024.5	142 200.0	394 854.3	277.7	90.6	1.2
Y. -Хөрөнгө борлуулсны орлого-Capital revenue	245 105.8	273 000.0	58 150.0	21.3	23.7	0.2
а. Төрийн өмч худалдсаны орлого	245 105.8	273 000.0	58 150.0	21.3	23.7	0.2
б. Өмч хувьчлалын орлого						

Тайлбар: ТБ-төлөвлөгөөний биелэлт.

Аймгийн төсвийн орлого 2022 оны мөн үеэс 57.1 хувь буюу 12.2 тэрбум төгрөгөөр өслөө. Аймгийн төсвийн орлогын 91.8 хувийг татварын, 8.1 хувийг татварын бус орлого, 0.2 хувийг хөрөнгө борлуулсны орлогууд бүрдүүлж байгаа нь 2022 оны мөн үеэс татварын орлого 0.7 нэгж; татварын бус орлого 0.3 нэгжээр тус бүр өсч; хөрөнгө борлуулсны орлого 1.0 нэгжээр буурлаа.

Аймгийн нийт 3 шатны орлого 37.6 тэрбум төгрөг болж аймгийнх 4.7 тэрбум төгрөг буюу 12.5 хувь; сумынх 28.9 тэрбум төгрөг буюу 76.9 хувь; улсынх 4.0 тэрбум төгрөг буюу 11.6 хувийг тус бүр бүрдүүлжээ.

ЗУРАГ 9.1. АЙМГИЙН НИЙТ ОРЛОГОД 3 ШАТНЫ ОРЛОГЫН ЭЗЛЭХ ХУВИЙН ЖИН, төрөл, тоо-сая төгрөг



ХҮСНЭГТ 8.2. АЙМАГТ ТӨВЛӨРҮҮЛЭХ ОРЛОГУУД, жил бүрийн эхний 8 сарын байдлаар

Үзүүлэлт	2022 VIII	2023 VIII			2023 2022 хувь
		төлөвлөгөө	гүйцэтгэл	ТБ-ийн хувь	
ДҮН	5 202 177.0	4 332 843.0	4 697 058.8	108.4	90.3
Аж ахуйн нэгжийн орлогын албан татвар	92 132.9	1324 423.0	931 939.4	70.4	1 011.5
Авто техник болон өөрөө явах хэрэгслийн	511 185.2	539 900.0	524 926.4	97.2	102.7
Хувь хүний орлогын албан татвар /Суутган-1/	1 007 516.1		115 123.8		11.4
Газрын төлбөр	265 636.4		146 671.4		55.2
Үл хөдлөх хөрөнгийн	671 621.4		99 471.2		14.8
Хүү торгууль	474 755.8	549 600.0	1 016 267.0	184.9	214.1
Төсөвт газрын өөрийн орлого	12 323.2	7 320.0	14 961.5	204.4	121.4
Ус ашигласны төлбөр	1 067 042.9	899 600.0	1 144 601.6	127.2	107.3
Хөрөнгө борлуулсны орлого	245 105.8	273 000.0	58 150.0	21.3	23.7
Өмч хувьчлалын орлого					
Нэр зааж ангилаагүй орлого	187 693.3	134 000.0	308 297.3	230.1	164.3
Улсын тэмдэгтийн хураамж	655 949.0	600 000.0	326 749.3	54.5	49.8
Түрээсийн орлого	11 214.9	5 000.0	9 900.0	198.0	88.3
Хувь хүний орлогын албан татвар -ын буцаан олголт					

Тайлбар: ТБ-төлөвлөгөөний биелэлт.

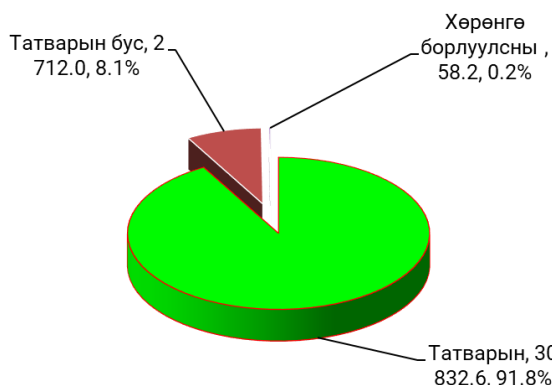
УЛСАД ТӨВЛӨРҮҮЛЭХ ОРЛОГУУД, жил бүрийн эхний 8 сарын байдлаар

Үзүүлэлт	2022 VIII	2023 VIII			2023 2022 хувь
		төлөвлөгөө	гүйцэтгэл	ТБ-ийн хувь	
ДҮН	3 669 011.4	3 812 172.1	4 004 289.9	105.0	109.1
Аж ахуйн нэгжийн орлогын албан татвар	1 397 299.1	1 409 220.3	1 521 483.0	108.0	108.9
Нэмэгдсэн өртгийн албан татвар	1 413 615.0	1 489 472.3	1 529 350.3	102.7	108.2
Онцгой албан татвар	32 611.5	39 144.0	5 600.0	14.3	17.2
Ашигт малтмалын нөөц ашигласны төлбөр	674 629.6	739 738.1	793 703.0	107.3	117.7
Агаарын бохирдлын төлбөр	105 495.7	89 022.0	81 164.7	91.2	76.9
Өсөн нэмэгдэх нөөцийн төлбөр	45 360.4	45 575.4	72 988.9	160.1	160.9

Тайлбар: ТБ-төлөвлөгөөний биелэлт.

2022 оны мөн үеэс төсөвт байгууллагуудын өглөг 47.9 хувь буюу 161.7 сая төгрөгөөр өсч 499.2 сая төгрөг болж, авлага 64.5 хувь буюу 113.8 сая төгрөгөөр өсч 290.5 сая төгрөг боллоо.

ЗУРАГ 9.2. ТӨСВИЙН ОРЛОГЫН БҮТЭЦ, тоо-сая төгрөг



ХҮСНЭГТ 8.3. НИЙТ ЗАРЛАГА, жил бүрийн эхний 8 сарын байдлаар

ЗАРДЛЫН ТӨРӨЛ	2022 VIII		2023 VIII			Нийт зар- лагад эзлэх хувь	Салбарын зарлагад эзлэх хувь	2023 VIII 2022 VIII хувь
	мянган төгрөг		Төлөвлөгөө	Гүйцэтгэл	ТБ-ийн хувь			
НИЙТ ЗАРЛАГА	34 935 637.5	84 200 061.8	58 394 146.9	69.4	100.0	100.0	167.1	
Цалин, хөлс болон нэмэгдэл урамшил	7 780 765.6	11 394 851.1	9 977 455.4	87.6	17.1	17.1	128.2	
Үндсэн цалин	5 980 025.9	8 741 678.8	6 832 393.9	78.2	11.7	11.7	114.3	
Нэмэгдэл, урамшил	1 317 236.1	1 961 102.1	2 461 476.5	125.5	4.2	4.2	186.9	
Унаа, хоолны хөнгөлөлт	111 876.2	120 214.9	164 360.7	136.7	0.3	0.3	146.9	
Урамшуулал	282 742.1	271 125.4	372 037.3	137.2	0.6	0.6	131.6	
Гэрээт ажлын хөлс	88 885.2	300 729.9	147 187.0	48.9	0.3	0.3	165.6	
Ажил олгогчоос нийгмийн даатгалд төлөх шимтгэл	951 537.2	1 424 627.2	1 221 166.8	85.7	2.1	2.1	128.3	
Байр ашиглалттай холбоотой тогтмол зардал	7 675 139.7	10 769 729.2	9 749 877.7	90.5	16.7	16.7	127.0	
Гэрэл цахилгаан	852 045.0	1 238 020.4	1 106 630.5	89.4	1.9	1.9	129.9	
Түлш, халаалт	6 656 466.2	9 258 955.2	8 443 020.6	91.2	14.5	14.5	126.8	
Цэвэр, бохир ус	166 212.6	272 044.8	199 771.9	73.4	0.3	0.3	120.2	
Байрны түрээсийн хөлс	415.8	708.8	454.6	64.1	0.0	0.0	109.3	
Хангамж бараа материалын зардал	566 951.4	807 369.4	683 108.2	84.6	1.2	1.2	120.5	
Бичиг хэрэг	53 303.3	78 877.0	59 206.7	75.1	0.1	0.1	111.1	
Тээвэр (шатахуун)	342 900.9	460 362.4	436 875.2	94.9	0.7	0.7	127.4	
Шуудан, холбоо	52 566.4	95 460.0	65 373.2	68.5	0.1	0.1	124.4	
Ном, хэвлэл авах	916.9	1 100.0	364.0	33.1	0.0	0.0	39.7	
Хог тээвэр, цэвэрлэгээ	109 241.9	158 801.6	113 675.9	71.6	0.2	0.2	104.1	
Бага үнэтэй, түргэн элэгдэх зүйлс	8 022.0	12 768.4	7 613.3	59.6	0.0	0.0	94.9	
Нормативт зардал	86 933.7	166 277.6	108 890.6	65.5	0.2	0.2	125.3	
Эм, бэлдмэл	77 000.0	132 000.0	92 400.0	70.0	0.2	0.2	120.0	
Хоол								
Нормын хувцас, зөөлөн эдлэл	9 933.7	34 277.6	16 490.6	48.1	0.0	0.0	166.0	
Эд хогшил, урсгал засварын зардал	218 160.7	419 981.2	308 504.3	73.5	0.5	0.5	141.4	
Багаж, хэрэгсэл	3 259.0	12 118.8	5 771.7	47.6	0.0	0.0	177.1	
Тавилга								
Хөдөлмөр хамгааллын хэрэглэл								
Урсгал засвар	214 901.7	407 862.4	302 732.6	74.2	0.5	0.5	140.9	
Томилолт зочны зардал	60 504.7	168 917.2	125 456.3	74.3	0.2	0.2	207.3	
Гадаад албан томилолт								
Дотоод албан томилолт	60 504.7	168 917.2	125 456.3	74.3	0.2	0.2	207.3	
Бусдаар гүйцэтгүүлсэн ажил үйлчилгээний төлбөр хураамж	1 977 860.7	1 424 038.5	1 033 752.0	72.6	1.8	1.8	52.3	
Бусдаар гүйцэтгүүлсэн ажил үйлчилгээний төлбөр хураамж	1 954 463.7	1 362 064.7	1 013 305.0	74.4	1.7	1.7	51.8	
Аудит, баталгаажуулалт, зэрэглэл тогтоох	1 023.2	530.4						
Даатгалын үйлчилгээ	5 934.5	19 737.1	4 215.3	21.4	0.0	0.0	71.0	
Тээврийн хэрэгслийн татвар	8 325.4	15 604.0	6 017.2	38.6	0.0	0.0	72.3	
Тээврийн хэрэгслийн оношлогоо	3 089.3	6 117.1	2 680.4	43.8	0.0	0.0	86.8	
Мэдээлэл, технологийн үйлчилгээ	4 697.4	18 157.6	6 360.5	35.0	0.0	0.0	135.4	
Газрын төлбөр	178.9	1 677.6	1 173.7	70.0	0.0	0.0	656.2	
Банк, санхүүгийн байгууллагын үйлчилгээний хураамж	148.3	150.0						
Бараа үйлчилгээний бусад зардал	3 037 982.1	9 567 633.6	2 891 999.3	30.2	5.0	5.0	95.2	
Бараа үйлчилгээний бусад зардал	2 899 945.7	9 473 609.2	2 832 668.1	29.9	4.9	4.9	97.7	
Хичээл үйлдвэрлэлийн дадлага хийх	54 921.5	94 024.4	59 331.3	63.1	0.1	0.1	108.0	
Хүү	83 115.0	173 950.7	112 196.4	64.5	0.2	0.2	135.0	
Дотоод зээлийн үйлчилгээний төлбөр	83 115.0	173 950.7	112 196.4	64.5	0.2	0.2	135.0	
ТАТААС	229 538.1	102 000.0	102 000.0	100.0	0.2	0.2	44.4	
Төрийн өмчит байгууллагад олгох татаас	229 538.1	102 000.0	102 000.0	100.0	0.2	0.2	44.4	
Хувийн хэвшлийн байгууллагад олгох татаас								
УРСГАЛ ШИЛЖҮҮЛЭГ	229 929.8	500 317.7	173 712.4	34.7	0.3	0.3	75.6	
Засгийн газрын урсгал шилжүүлэг								
Засгийн газрын дотоод шилжүүлэг								
Бусад урсгал шилжүүлэг	229 929.8	500 317.7	173 712.4	34.7	0.3	0.3	75.6	
Нийгмийн халамжийн тэтгэвэр, тэтгэмж	34 585.0	100 759.2	10 800.0	10.7	0.0	0.0	31.2	
Ажил олгогчоос олгох бусад тэтгэмж, урамшуулал	916.4	70 838.9	47 400.8	66.9	0.1	0.1	5 172.4	
Төрөөс иргэдэд олгох тэтгэмж, урамшуулал								
Тэтгэвэрт гарахад олгох нэг удаагийн мөнгөн тэтгэмж	155 022.2	248 488.4	85 347.2	34.3	0.1	0.1	55.1	
Хөдөө орон нутагт тогтвор суурьшилтай ажилласан албан хаагчдад төрөөс үзүүлэх дэмжлэг								
Нэг удаагийн тэтгэмж, шагнал урамшуулал	39 406.1	80 231.2	30 164.4	37.6	0.1	0.1	76.5	
ХӨРӨНГИЙН ЗАРДАЛ	11 701 093.1	42 851 806.6	29 722 939.2	69.4	50.9	50.9	254.0	
Барилга байгууламж	4 029 301.6	9 172 122.6	6 049 618.3	66.0	10.4	10.4	150.1	
Их засвар	4 500 215.7	10 477 019.9	6 844 276.8	65.3	11.7	11.7	152.1	
Тоног төхөөрөмж	1 350 986.0	3 571 651.5	1 509 144.1	42.3	2.6	2.6	111.7	
Бусад хөрөнгө	1 820 589.8	19 631 012.6	15 319 899.9	78.0	26.2	26.2	841.5	
Эргэж төлөгдөх төлбөрийг хассан цэвэр зээл	419 240.7	4 428 561.8	2 183 088.3	49.3	3.7	3.7	520.7	
Эргэж төлөгдөх зээл	419 240.7	4 428 561.8	2 183 088.3	49.3	3.7	3.7	520.7	
ЗАРДЛЫГ САНХҮҮЖҮҮЛЭХ ЭХ ҮҮСВЭР	41 985 492.4	84 200 061.8	64 855 891.5	77.0	111.1	111.1	154.5	
УЛСЫН ТӨСВӨӨС САНХҮҮЖИХ	7 512 700.1	12 812 514.7	12 228 187.1	95.4	20.9	20.9	162.8	
Тусгай зориулалтын шилжүүлгээс санхүүжих								
Орон нутгийн хөгжлийн нэгдсэн сангаас санхүүжих	7 512 700.1	12 812 514.7	12 228 187.1	95.4	20.9	20.9	162.8	
ОРОН НУТГИЙН ТӨСВӨӨС САНХҮҮЖИХ	29 016 207.6	42 155 451.1	37 966 001.4	90.1	65.0	65.0	130.8	
Орон нутгийн төсвөөс санхүүжих	29 016 207.6	42 155 451.1	37 966 001.4	90.1	65.0	65.0	130.8	
Орон нутгийн хөгжлийн сангаас санхүүжих								
НИЙГМИЙН ДААТГАЛЫН САНГИЙН ТӨСВӨӨС САНХҮҮЖИХ								
Эрүүл мэндийн даатгалын сангаас санхүүжих								
ТӨСӨВ БАЙГУУЛЛАГЫН ҮЙЛ АЖИЛЛАГААНААС САНХҮҮЖИХ	5 456 584.7	22 748 986.4	11 746 582.5	51.6	20.1	20.1	215.3	
Үндсэн үйл ажиллагааны орлогоос санхүүжих	2 361 572.6	4 436 561.8	1 376 063.1	31.0	2.4	2.4	58.3	
Туслах үйл ажиллагааны орлогоос санхүүжих								
Урьд оны үлдэгдэлээс санхүүжих	3 095 012.1	18 312 424.6	10 370 519.4	56.6	17.8	17.8	335.1	
Хандив тусламж		6 483 109.6	2 915 120.4	45.0	5.0	5.0		
Санхүүгийн байгууллагын - Оны эхний үлдэгдэл харилцах	4 997 664.7		6 165 816.2				123.4	
дансны үлдэгдэл: тайлангийн эцсийн үлдэгдэл	12 047 519.6		12 627 560.8				104.8	
Төсөвт :Өглөгийн үлдэгдэл	337 508.3		499 205.9				147.9	
байгууллагын :Авлагын үлдэгдэл	176 604.4		290 453.0				164.5	

ХҮСНЭГТ 8.4. АЙМГИЙН НИЙТ ГУРВАН ШАТНЫ ОРЛОГО, 2023 оны эхний 8 сарын байдлаар

Сумын нэр	Сумын орлогын төлөвлөгөөний биелэлт		
	төлөвлөгөө	гүйцэтгэл	2023 VIII
	мянган төгрөг		хувь
Дүн	19 095 911.4	28 905 691.1	151.4
Мөнгөнморьт	250 594.4	665 712.3	265.7 ↑
Баян	675 362.5	1 594 731.3	236.1 ↑
Эрдэнэсант	198 678.8	416 011.5	209.4 ↑
Сэргэлэн	5 852 588.6	11 187 161.2	191.1 ↑
Цээл	117 543.2	222 601.7	189.4 ↑
Баянчандмань	690 523.5	1 186 093.7	171.8 ↑
Архуст	77 910.0	130 368.6	167.3 ↑
Эрдэнэ	1 031 220.0	1 671 273.0	162.1 ↑
Аргалант	244 615.6	372 567.0	152.3 ↑
Дэлгэрхаан	208 261.1	315 697.6	151.6 ↑
Бүрэн	159 506.0	220 314.5	138.1 ↑
Батсүмбэр	618 243.1	834 035.7	134.9 ↑
Зуунмод	3 336 630.8	4 341 079.6	130.1 ↑
Борнуур	327 276.8	421 706.9	128.9 ↑
Баянцогт	124 768.0	159 190.4	127.6 ↑
Сүмбэр	126 040.0	149 521.8	118.6 ↑
Лүн	393 364.5	447 340.1	113.7 ↑
Жаргалант	607 921.6	680 822.6	112.0 ↑
Өндөрширээт	214 828.0	233 619.1	108.7 ↑
Алтанбулаг	691 664.0	737 788.5	106.7 ↑
Угтаал	230 166.0	238 497.1	103.6 ↑
Баяндэлгэр	136 271.0	126 985.9	93.2 ↓
Баян-Өнжүүл	188 296.1	175 191.9	93.0 ↓
Заамар	2 133 735.0	1 974 337.6	92.5 ↓
Баянцагаан	181 732.0	163 567.9	90.0 ↓
Баянжаргалан	124 180.8	108 783.3	87.6 ↓
Баянхангай	153 990.0	130 690.2	84.9 ↓
Төвлөрсөн орлого			

Сумын нэр	Орон нутгийн орлогоос Аймагт төвлөрүүлэх төлөвлөгөөний биелэлт		
	төлөвлөгөө	гүйцэтгэл	2023 VIII
	мянган төгрөг		хувь
Дүн	4 332 843.0	4 697 058.8	108.4
Жаргалант	74 300.0	290 589.1	391.1 ↑
Баян	123 268.0	249 660.1	202.5 ↑
Лүн	14 000.0	25 223.3	180.2 ↑
Заамар	595 350.0	1 071 942.3	180.1 ↑
Эрдэнэ	61 700.0	96 684.9	156.7 ↑
Угтаал	19 800.0	29 911.4	151.1 ↑
Баянчандмань	51 240.0	74 645.3	145.7 ↑
Дэлгэрхаан	5 580.0	7 710.2	138.2 ↑
Архуст	10 225.0	13 096.6	128.1 ↑
Өндөрширээт	11 100.0	13 707.1	123.5 ↑
Баянцагаан	17 260.0	21 296.5	123.4 ↑
Эрдэнэсант	44 200.0	52 992.8	119.9 ↑
Мөнгөнморьт	13 620.0	15 545.0	114.1 ↑
Төвлөрсөн орлого	1 568 920.0	1 734 325.1	110.5 ↑
Бүрэн	18 000.0	19 835.1	110.2 ↑
Борнуур	31 480.0	33 712.7	107.1 ↑
Алтанбулаг	21 900.0	23 152.7	105.7 ↑
Цээл	36 660.0	38 022.9	103.7 ↑
Баяндэлгэр	9 160.0	9 357.5	102.2 ↑
Баян-Өнжүүл	14 700.0	14 327.3	97.5 ↓
Сүмбэр	16 710.0	16 282.9	97.4 ↓
Баянхангай	7 120.0	6 315.8	88.7 ↓
Зуунмод	380 800.0	331 149.6	87.0 ↓
Батсүмбэр	55 800.0	44 035.1	78.9 ↓
Баянцогт	17 800.0	14 021.4	78.8 ↓
Баянжаргалан	13 150.0	10 353.4	78.7 ↓
Аргалант	18 200.0	9 855.6	54.2 ↓
Сэргэлэн	1 080 800.0	429 307.0	39.7 ↓

Сумын нэр	Орон нутгийн орлогоос Улсад төвлөрүүлэх төлөвлөгөөний биелэлт		
	төлөвлөгөө	гүйцэтгэл	2023 VIII
	мянган төгрөг		хувь
Дүн	3 812 172.1	4 004 289.9	105.0
Архуст	2 231.4	8 803.2	394.5 ↑
Баянцогт	46 370.2	73 852.9	159.3 ↑
Заамар	79 099.6	122 215.7	154.5 ↑
Борнуур	124 893.0	192 927.7	154.5 ↑
Баянжаргалан	2 069.1	2 729.9	131.9 ↑
Сүмбэр	21 496.1	26 522.0	123.4 ↑
Лүн	4 841.2	5 961.6	123.1 ↑
Баянцагаан	622 934.9	752 005.2	120.7 ↑
Баянчандмань	225 286.2	257 783.6	114.4 ↑
Цээл	158 546.4	177 846.1	112.2 ↑
Батсүмбэр	66 710.7	72 449.2	108.6 ↑
Зуунмод	1 329 018.0	1 427 126.7	107.4 ↑
Эрдэнэ	91 483.7	95 651.0	104.6 ↑
Эрдэнэсант	353 022.4	342 845.7	97.1 ↓
Жаргалант	157 520.3	146 982.8	93.3 ↓
Угтаал	166 988.5	142 804.4	85.5 ↓
Бүрэн	5 523.4	3 939.2	71.3 ↓
Алтанбулаг	84 979.1	51 494.0	60.6 ↓
Өндөрширээт	5 211.3	3 081.9	59.1 ↓
Дэлгэрхаан	8 329.3	4 689.3	56.3 ↓
Мөнгөнморьт	6 377.6	3 584.7	56.2 ↓
Баянхангай	27 591.3	15 112.1	54.8 ↓
Аргалант	7 684.6	3 271.5	42.6 ↓
Баян-Өнжүүл	6 261.1	2 595.1	41.4 ↓
Баян	75 352.2	27 571.6	36.6 ↓
Баяндэлгэр	17 330.3	6 238.5	36.0 ↓
Сэргэлэн	115 020.1	34 204.5	29.7 ↓
Төвлөрсөн орлого			

Сумын нэр	Гурван шатны татварын орлогын дүнгийн төлөвлөгөөний биелэлт		
	төлөвлөгөө	гүйцэтгэл	2023 VIII
	мянган төгрөг		хувь
Дүн	27 240 926.5	37 607 039.8	138.1
Мөнгөнморьт	270 592.0	684 842.0	253.1 ↑
Баян	873 982.7	1 871 963.1	214.2 ↑
Архуст	90 366.4	152 268.4	168.5 ↑
Сэргэлэн	7 048 408.7	11 650 672.7	165.3 ↑
Эрдэнэ	1 184 403.7	1 863 608.9	157.3 ↑
Баянчандмань	967 049.7	1 518 522.6	157.0 ↑
Дэлгэрхаан	222 170.4	328 097.0	147.7 ↑
Аргалант	270 500.2	385 694.0	142.6 ↑
Цээл	312 749.6	438 470.7	140.2 ↑
Эрдэнэсант	595 901.2	811 850.0	136.2 ↑
Борнуур	483 649.8	648 347.3	134.1 ↑
Бүрэн	183 029.4	244 088.8	133.4 ↑
Жаргалант	839 741.9	1 118 394.6	133.2 ↑
Баянцогт	188 938.2	247 064.7	130.8 ↑
Батсүмбэр	740 753.8	950 520.0	128.3 ↑
Зуунмод	5 046 448.8	6 099 355.9	120.9 ↑
Сүмбэр	164 246.1	192 326.7	117.1 ↑
Лүн	412 205.7	478 525.0	116.1 ↑
Баянцагаан	821 926.9	936 869.5	114.0 ↑
Заамар	2 808 184.6	3 168 495.6	112.8 ↑
Төвлөрсөн орлого	1 568 920.0	1 734 325.1	110.5 ↑
Өндөрширээт	231 139.3	250 408.2	108.3 ↑
Алтанбулаг	798 543.1	812 435.2	101.7 ↑
Угтаал	416 954.5	411 212.9	98.6 ↓
Баян-Өнжүүл	209 257.2	192 114.2	91.8 ↓
Баяндэлгэр	162 761.3	142 581.8	87.6 ↓
Баянжаргалан	139 399.9	121 866.6	87.4 ↓
Баянхангай	188 701.3	152 118.1	80.6 ↓

Орон нутгийн төсвийн орлого 31.9 тэрбум төгрөг болж, төлөвлөгөө 145.8 хувь биелэв. Суманд төвлөрүүлэх төсвийн орлого 28.9 тэрбум төгрөг болж, төлөвлөгөө 151.4 хувь биелж Баянхангай, Баянжаргалан, Баянцагаан, Заамар, Баян-Өнжүүл, Баяндэлгэр сумд 15.1-6.8 хувиар тасалдууллаа.

ХҮСНЭГТ 8.5. Сумын орлогын төлөвлөгөөний биелэлтийг нэр төрлөөр нь үзүүлбэл: № 1

Сумын нэр	Цалингийн ашиг /Суутган-1/		Үйл ажиллагааны орлогын албан татвар		Суутгагчийн хувь хүнд олгосон орлогоос суутгасан татвар		Малын тоо толгойн албан татвар		ҮХЭХ борлуулсны албан татвар		Галт зэвсгийн албан татвар	
	төлөвлөгөө	гүйцэтгэл	төлөвлөгөө	гүйцэтгэл	төлөвлөгөө	гүйцэтгэл	төлөвлөгөө	гүйцэтгэл	төлөвлөгөө	гүйцэтгэл	төлөвлөгөө	гүйцэтгэл
	мянган төгрөг											
ДҮН	9 066 902.8	11 916 835.5	453 148.5	809 140.4	160 151.2	575 909.5	1 007 939.8	486 199.1	3 510 695.0	6 843 566.9	19 076.5	15 311.0
Алтанбулаг	484 000.0	494 194.0	1 400.0	13 738.1	5 750.0	3 835.0	94 000.0	35 191.7	3 200.0	1 891.6	400.0	90.0
Аргалант	102 400.0	174 396.0	6 000.0	22 051.6	500.0	619.4	13 035.6	1 686.2	29 500.0	60 031.3	420.0	360.0
Архуст	52 000.0	72 035.3	2 350.0	18 822.2	3 800.0	500.0	4 000.0	8 769.4	2 700.0	1 566.3	150.0	300.0
Батсүмбэр	244 000.0	364 475.5	50 000.0	126 716.6	2 000.0	14 895.7	80 000.0	14 182.3	8 000.0	13 764.8	1 630.0	480.0
Баян	211 000.0	215 297.7	6 672.0	19 526.3	60.0	60.0	23 415.4	9 196.7	9 333.0	4 261.2		210.0
Баяндэлгэр	74 000.0	69 215.3	2 680.0	2 313.5	982.0	2 850.1	26 157.0	9 093.5	1 200.0	5 395.0	140.0	420.0
Баянжаргалан	68 660.0	71 868.8	8 000.0	4 840.2	2 640.0	19.4	20 000.0	6 428.0	1 648.0	1 944.3	300.0	30.0
Баян-Өнжүүл	66 000.0	70 726.9	17 040.0	1 179.7	3 300.0	3 300.0	48 000.0	27 758.4	1 000.0	797.5	566.5	300.0
Баянхангай	70 000.0	77 028.9	5 000.0	846.6	3 500.0	57.7	30 000.0	4 206.7	8 000.0	4 099.7	300.0	120.0
Баянцагаан	89 332.8	108 944.6	12 000.0	3 333.8	666.4	5 929.9	37 052.0	5 869.9	2 200.0	13 184.7	600.0	150.0
Баянцогт	64 000.0	93 555.3	6 500.0	12 135.2	100.0	7.5	17 000.0	11 470.0	7 500.0	20 254.3	420.0	390.0
Баянчандмань	348 000.0	490 367.3	11 800.0	22 884.8	800.0	45 595.9	9 400.0	5 118.1	58 419.0	75 444.8	1 060.0	840.0
Борнуур	124 000.0	159 018.0	26 800.0	75 173.6			13 186.8	8 273.3	16 000.0	25 457.4		120.0
Бүрэн	87 332.8	94 481.6	9 000.0	5 581.2	6 000.0	6 360.0	40 000.0	44 132.0	1 000.0	1 757.2	600.0	1 736.0
Дэлгэрхаан	63 328.0	81 625.6	7 304.0	478.9	2 680.0	5 538.3	24 000.0	3 987.6	645.0	879.9	330.0	
Жаргалант	305 000.0	454 092.8	20 000.0	45 810.7	2 500.0	1 780.8	66 500.0	6 644.1	10 800.0	26 975.0	800.0	240.0
Заамар	1 235 500.0	1 269 406.0	13 700.0	13 760.5	2 000.0	219 015.0	71 000.0	50 574.3	22 200.0	83 231.0	2 000.0	2 010.0
Лүн	90 266.4	118 954.6	19 166.5	4 523.6	666.4	441.5	52 000.0	25 012.5	4 850.0	14 872.6	420.0	480.0
Мөнгөнморьт	121 328.0	125 402.6	6 000.0	26 426.5	666.4	93.0	8 500.0	6 141.6	1 650.0	2 522.1	1 400.0	1 260.0
Өндөрширээт	57 328.0	75 149.0	18 300.0	1 669.4	480.0	1 656.5	125 445.0	68 564.7	500.0	1 230.6	1 260.0	840.0
Сэргэлэн	1 634 626.8	2 938 999.4	45 611.0	90 441.4			42 000.0	34 154.2	3 174 900.0	6 257 386.2	310.0	120.0
Сүмбэр	76 800.0	87 832.7	7 900.0	8 997.8		1 000.0	14 000.0	16 714.5	3 790.0	5 376.9	300.0	210.0
Угтаал	98 000.0	126 327.8	20 000.0	51 063.4	1 320.0		53 328.0	19 016.5	2 000.0	4 282.6	500.0	780.0
Цээл	62 000.0	97 003.8	3 540.0	12 111.6	2 800.0	1 282.9	21 300.0	20 015.1	460.0	1 011.2	450.0	600.0
Эрдэнэ	174 000.0	300 850.6	82 000.0	122 370.2			143 561.0	61 120.0	90 000.0	123 970.3	2 020.0	1 275.0
Эрдэнэсант	120 000.0	157 646.6	15 000.0	37 660.6	2 000.0	10 456.9	13 500.0	23 968.0	3 200.0	4 404.8	720.0	570.0
Зуунмод	2 944 000.0	3 527 938.8	29 385.0	64 682.5	115 000.0	110 352.9		7 060.3	46 000.0	87 573.7	1 980.0	1 380.0
Төвлөрсөн												

ХҮСНЭГТ 8.6. Сумын орлогын төлөвлөгөөний биелэлтийг нэр төрлөөр нь үзүүлбэл: № 2

Сумын нэр	Тэмдэгтийн хураамж		Байгалийн ургамал ашигласны төлбөр		Газрын төлбөр		Ус ашигласны төлбөр		Ойн төлбөр		Агнуурын нөөц ашигласны төлбөр		ТТАМ ашигласны төлбөр	
	төлөвлөгөө	гүйцэтгэл	төлөвлөгөө	гүйцэтгэл	төлөвлөгөө	гүйцэтгэл	төлөвлөгөө	гүйцэтгэл	төлөвлөгөө	гүйцэтгэл	төлөвлөгөө	гүйцэтгэл	төлөвлөгөө	гүйцэтгэл
	мянган төгрөг													
ДҮН	73 654.2	1081 006.4	390.0	773.7	2134 300.3	1396 518.1	21 700.0	18 132.8	330 922.4	630 914.3	667 449.1	847 059.2	51 730.0	160 324.2
Алтанбулаг	5 600.0	2 317.0			21 974.0	18 357.7			100.0	167.8	34 100.0	48 693.2	15200	81 118.1
Аргалант	1 060.0	2 025.8			51 800.0	41 678.8					1 700.0	932.0	600	
Архуст	210.0	843.3			12 500.0	20 595.0			36.0		900.0	556.0		
Батсүмбэр	10 000.0	6 182.8		90.0	83 538.3	29 503.5			72.0	55 024.9	64 516.8	26 266.7	11 484.0	950 4991.94
Баян	733.6	1 424.8			299 200.5	34 143.5			892.1		8 336.0	13 915.7	1000	20541.13
Баяндэлгэр	5 400.0	252.7			9 000.0	9 218.5			150.0	3 000.0	2 078.4	10 030.0	6 193.6	350
Баянжаргалан	332.8	428.9			9 800.0	13 831.6			97.0		1 440.0	1 420.0		1500
Баян-Өнжүүл	14 800.0	1 939.5			7 364.0	2 931.2					16 132.0	42 541.8		
Баянхангай	610.0	1 710.1			4 500.0	9 651.9	400.0				5 800.0	688.3	200	
Баянцагаан	332.8	1 491.4			13 852.0	7 229.6					1 132.8	2 172.0		
Баянцогт	500.0	686.9			11 000.0	17 160.8			2 400.0	860.3	820.0	993.3		
Баянчандмань	2 100.0	3 306.8			35 744.5	63 891.0			180.0	1 800.0	2 287.6	6 200.0	6 330.0	15000 18303.99
Борнуур	2 500.0	2 507.4	390.0	683.7	46 000.0	25 257.5	2 300.0		152.8	10 470.0	25 584.9	8 500.0	5 345.0	4000 15000
Бүрэн	332.8	479.3			4 327.2	3 057.9					1 100.0	43 053.1		
Дэлгэрхаан	400.0	1 352.1			61.1	122.1					102 000.0	209 794.1		
Жаргалант	2 900.0	4 031.6			74 036.1	48 318.6					18 185.5	18 556.2	1200	2304
Заамар	2 255.0	457.4			646 000.0	218 619.6					13 450.0	12 560.0		
Лүн	1 332.8	1 803.3			4 064.0	2 003.6					5 266.4	9 504.6		500
Мөнгөнморьт	2 200.0	4 125.5			5 000.0	6 207.0			80 850.0	351 735.5	2 000.0	689.0	3000	277.856
Өндөрширээт	600.0	2 135.1			3 200.0	4 184.0					700.0	57 154.2		
Сэргэлэн	1 666.4	856 755.2			387 731.6	261 852.3					298 809.2	193 598.0	4200	10614.05
Сүмбэр	900.0	636.7			6 590.0	12 128.0			150.0		3 060.0	1 835.0		
Угтаал	2 328.0	3 394.8			28 184.0	24 323.5			792.0	1 004.9	1 550.0	101.2	1100	10
Цээл	460.0	1 977.6			11 787.2	41 914.3			1 150.0	899.9	5 756.0	3 128.5	930	1016
Эрдэнэ	3 800.0	4 269.0			277 680.0	418 987.4	19 000.0	16 552.9	157 000.0	163 222.1	16 000.0	16 502.4	4000	4147.2
Эрдэнэсант	1 000.0	1 400.6			7 000.0	16 929.8					3 000.0	113 175.3		
Зуунмод	9 300.0	173 070.9			72 365.8	44 419.4					80 000.0	25 974.4		
Төвлөрсөн														

ХҮСНЭГТ 8.7. Сумын орлогын төлөвлөгөөний биелэлтийг нэр төрлөөр нь үзүүлбэл: №3

Сумын нэр	ҮХЭХ-ийн албан татвар		Иргэдийн хадгаламжийн хүүгийн орлого, Газрын дуудлага худалдаа		Түрээсийн орлого, Төсөвт газрын өөрийн орлого		Нэр зааж ангилаагүй орлого, Хүү торгууль		ХХАОТ-ын буцаан олголт		Бүгд дүн		
	төлөвлөгөө	гүйцэтгэл	төлөвлөгөө	гүйцэтгэл	төлөвлөгөө	гүйцэтгэл	төлөвлөгөө	гүйцэтгэл	төлөвлөгөө	гүйцэтгэл	төлөвлөгөө	гүйцэтгэл	хувь
	мянган төгрөг												
ДҮН	203 295.6	300 581.8	1 475 248.8	3 220 910.8	36 014.2	54 023.9	783 293.0	1 308 509.3	-900 000.0	-760 025.9	19 095 911.4	28 905 691.1	151.4
Алтанбулаг	11 900.0	13 666.0	30 000.0	39 314.2	2 240.0	3 252.9	2 800.0	2 961.2	-21 000.0	-21 000.0	691 664.0	737 788.5	106.7
Аргалант	9 600.0	11 871.5	36 400.0	42 290.0	1 600.0	1 605.4	7 000.0	30 019.0	-17 000.0	-17 000.0	244 615.6	372 563.0	152.3
Архуст	500.0	560.0	3 700.0	10 046.9		23.2	100.0	715.0	-5 000.0	-5 000.0	77 910.0	130 368.6	167.3
Батсүмбэр	26 600.0	42 700.4	57 333.2	113 519.1	900.0	1 470.0	12 000.0	64 990.2	-40 000.0	-40 000.0	618 243.1	834 035.7	134.9
Баян	2 000.0	3 371.2	114 000.0	1 250 480.3		1 211.4	16 672.0	37 199.3	-17 000.0	-17 000.0	675 362.5	1 594 731.3	236.1
Баяндэлгэр	800.0	746.0	5 400.0	21 054.2	832.0		300.0	2 005.0	-4 000.0	-4 000.0	136 271.0	126 985.9	93.2
Баянжаргалан	500.0	1 000.0	26 140.0	19 522.0	200.0	303.5	520.0	1 549.7	-16 000.0	-16 000.0	244 180.8	108 783.3	87.6
Баян-Өнжүүл	500.0		21 333.6	20 805.7	1 300.0	4 038.1	960.0	12 173.2	-10 000.0	-10 000.0	188 296.1	175 191.9	93.0
Баянхангай	700.0	1 050.0	6 000.0	4 512.5	4 480.0		24 500.0	34 864.0	-10 000.0	-10 000.0	153 990.0	130 690.2	84.9
Баянцагаан	1 666.4	530.0	17 664.0	11 062.1	2 232.8	3 309.8	10 000.0	360.0	-7 000.0		181 732.0	163 567.9	90.0
Баянцогт	1 400.0	3 412.5	28 828.0	10 456.0	700.0	1 093.9	1 600.0	4 714.5	-18 000.0	-18 000.0	124 768.0	159 190.4	127.6
Баянчандмань	26 000.0	24 236.0	56 700.0	220 586.5	1 000.0	4 567.5	145 500.0	231 153.6	-29 000.0	-29 000.0	690 523.5	1 186 093.7	171.8
Борнуур	4 500.0	2 096.0	50 000.0	65 871.4	2 930.0	2 290.2	36 700.0	29 875.8	-21 000.0	-21 000.0	327 276.8	421 706.9	128.9
Бүрэн	2 666.4	630.0	21 666.8	24 969.8	480.0	770.0		8 306.3	-15 000.0	-15 000.0	159 506.0	220 314.5	138.1
Дэлгэрхаан		140.0	13 600.0	10 200.0	313.0	574.0	600.0	1 005.0	-7 000.0		208 261.1	315 697.6	151.6
Жаргалант	6 800.0	12 278.0	85 000.0	44 932.9	1 600.0	2 006.3	28 200.0	23 127.2	-29 000.0	-29 000.0	607 921.6	680 822.6	112.0
Заамар	5 580.0	2 180.0	16 000.0	75 518.5	2 100.0	2 605.9	52 950.0	48 399.5	-24 000.0	-24 000.0	2 133 400.0	1 974 337.6	92.5
Лүн	1 332.8	700.0	55 666.4	13 050.1	3 666.4	2 640.4	166 666.4	264 853.2	-12 000.0	-12 000.0	393 364.5	447 340.1	113.7
Мөнгөнморьт	1 000.0	3 100.0	27 000.0	95 252.5			2 000.0	54 479.1	-12 000.0	-12 000.0	250 594.4	665 712.3	265.7
Өндөрширээт	1 500.0		11 115.0	9 771.5	800.0	9 393.8	600.0	8 870.5	-7 000.0	-7 000.0	214 828.0	233 619.1	108.7
Сэргэлэн	7 200.0	21 019.6	236 000.0	419 085.7	1 200.0	1 523.0	29 333.6	112 612.2	-11 000.0	-11 000.0	5 852 588.6	11 187 161.2	191.1
Сүмбэр	1 550.0	294.0	16 000.0	9 037.8			3 000.0	13 458.4	-8 000.0	-8 000.0	126 040.0	194 521.8	118.6
Угтаал	2 000.0	1 332.8	21 664.0	11 666.6	400.0	736.3	6 000.0	3 456.6	-9 000.0	-9 000.0	230 166.0	238 497.1	103.6
Цээл		370.0	12 805.0	42 126.2	3 440.0	5 786.1	1 665.0	4 358.6	-11 000.0	-11 000.0	117 543.2	222 601.7	189.4
Эрдэнэ	3 000.0	14 022.4	110 400.0	263 656.5		26.5	43 200.0	76 890.0	-12 000.0	-12 000.0	1 031 220.0	1 671 273.0	162.1
Эрдэнэсант	2 500.0	2 410.0	37 332.8	45 089.0		457.0	25 426.0	33 843.0	-32 000.0	-32 000.0	198 678.8	416 011.5	209.4
Зуунмод	81 500.0	136 865.4	284 500.0	327 033.0	3 600.0	2 485.0	165 000.0	202 269.3	-496 000.0	-370 025.9	3 336 630.8	4 341 079.6	130.1
Төвлөрсөн													

Улсад төвлөрүүлэх төсвийн орлого 4.0 тэрбум төгрөг болж төлөвлөгөө 105.0 хувь биелж Сэргэлэн, Баяндэлгэр, Баян, Баян-Өнжүүл, Аргалант, Баянхангай, Мөнгөнморьт, Дэлгэрхаан, Өндөрширээт, Алтанбулаг, Бүрэн, Угтаал, Жаргалант, Эрдэнэсант сум төлөвлөгөөг 70.3-2.9 хувиар тасалдууллаа.

ХҮСНЭГТ 8.8. Орон нутгийн орлогоос Улсад төвлөрүүлэх нэр төрлийг сумдаар үзүүлбэл.

Сумын нэр	Аж ахуй нэгжийн орлогын албан татвар		Нэмэгдсэн өртөгийн албан татвар		Онцгой албан татвар		Агаарын бохирдлын төлбөр /АТБЭЯХ/		Ашигт малтмалын нөөц ашигласны төлбөр		Ус бохирдуулсны төлбөр		Бүгд дүн		
	төлөвлөгөө	гүйцэтгэл	төлөвлөгөө	гүйцэтгэл	төлөвлөгөө	гүйцэтгэл	төлөвлөгөө	гүйцэтгэл	төлөвлөгөө	гүйцэтгэл	төлөвлөгөө	гүйцэтгэл	төлөвлөгөө	гүйцэтгэл	хувь
	мянган төгрөг														
ДҮН	1 409 220.3	1 521 483.0	1 489 472.3	1 529 350.3	39 144.0	5 600.0	89 022.0	81 164.7	739 738.1	793 703.0	45 575.4	72 988.9	3 812 172.1	4 004 289.9	105.0
Алтанбулаг	9 344.8	1 850.2	73 838.4	46 744.6			1 698.9	2 802.3			97.0	97.0	84 979.1	51 494.0	60.6
Аргалант	2 496.2	910.8	4 384.8	1 192.0			803.5	1 168.8					7 684.6	3 271.5	42.6
Архуст	410.0	6 801.7	797.3	830.0			1 024.1	1 171.5					2 231.4	8 803.2	394.5
Батсүмбэр	30 895.7	23 002.5	32 075.2	43 294.5			3 739.7	6 152.3					66 710.7	72 449.2	108.6
Баян	6 864.6	5 528.2	14 011.1	18 785.6			20 831.3	1 380.5	33 645.2	1 877.3			75 352.2	27 571.6	36.6
Баяндэлгэр	6 978.4	3 920.8	8 486.0	1 000.0			898.0	1 317.7	967.9				17 330.3	6 238.5	36.0
Баянжаргалан	338.9	329.8	678.3	834.2			1 051.9	1 565.9					2 069.1	2 729.9	131.9
Баян-Өнжүүл	4 328.0	223.8	506.2	139.8			1 427.0	2 231.5					6 261.1	2 595.1	41.4
Баянхангай	13 982.0	339.6	13 000.0	13 870.7			609.4	901.8					27 591.3	15 112.1	54.8
Баянцагаан	21 836.1	20 008.9	12 063.8	77 856.1			1 205.4	2 098.8	587 829.5	652 041.4			622 934.9	752 005.2	120.7
Баянцогт	43 577.4	67 866.3	1 184.5	3 975.8			943.5	1 550.5			664.8	460.3	46 370.2	73 852.9	159.3
Баянчандмань	72 807.7	159 102.3	150 083.4	95 632.0			2 095.1	2 749.3			300.0	300.0	225 286.2	257 783.6	114.4
Борнуур	35 438.4	36 268.1	86 990.2	152 927.3			2 464.5	3 732.2				0.1	124 893.0	192 927.7	154.5
Бүрэн	3 928.5	950.9	150.9	92.1			1 443.9	2 896.3					5 523.4	3 939.2	71.3
Дэлгэрхаан	4 822.1	212.4	2 845.6	3 469.0			661.6	1 007.9					8 329.3	4 689.3	56.3
Жаргалант	64 781.0	98 673.7	87 926.4	41 207.1			4 789.9	7 099.7			23.0	2.3	157 520.3	146 982.8	93.3
Заамар	14 649.3	37 625.0	15 859.5	13 308.4			4 119.1	6 621.6	9 445.4		35 026.3	64 660.6	79 099.6	122 215.7	154.5
Лүн	1 329.8	990.8	1 317.7	1 782.8			1 535.8	2 548.3			657.9	639.8	4 841.2	5 961.6	123.1
Мөнгөнморьт	2 561.2	1 522.4	2 725.7	208.4			1 090.7	1 853.9					6 377.6	3 584.7	56.2
Өндөрширээт	3 997.0	994.7	47.1				1 167.1	2 087.1					5 211.3	3 081.9	59.1
Сэргэлэн	55 811.5	23 229.4	50 316.9	6 174.6			1 424.5	1 889.4	3 873.1		3 594.2	2 911.1	115 020.1	34 204.5	29.7
Сүмбэр	7 874.7	20 984.0	12 706.7	3 591.0			914.7	1 946.9					21 496.1	26 522.0	123.4
Угтаал	53 075.4	37 399.5	111 971.5	101 754.2			1 834.6	3 622.6			107.0	28.0	166 988.5	142 804.4	85.5
Цээл	152 094.9	159 634.1	4 667.8	15 754.5			1 783.7	2 457.6					158 546.4	177 846.1	112.2
Эрдэнэ	44 994.6	40 855.6	41 189.5	47 994.4			1 951.6	2 961.0			3 348.0	3 840.1	91 483.7	95 651.0	104.6
Эрдэнэсант	293 692.4	281 962.7	56 725.0	56 876.8			2 605.0	4 006.3					353 022.4	342 845.7	97.1
Зуунмод	456 309.6	490 294.9	702 922.8	780 054.6	39 144.0	5 600.0	24 907.3	11 343.4	103 976.9	139 784.2	1 757.3	49.6	1 329 018.0	1 427 126.7	107.4
Төвлөрсөн															

Аймагт төвлөрүүлэх төсвийн орлого 4.7 тэрбум төгрөг болж төлөвлөгөө 108.4 хувь биелж Сэргэлэн, Аргалант, Баянжаргалан, Баянцогт, Батсүмбэр, Зуунмод, Баянхангай, Сүмбэр, Баян-Өнжүүл сумд төлөвлөгөөг 60.3-2.5 хувиар тасалдууллаа.

ХҮСНЭГТ 8.9. Орон нутгийн орлогоос Аймагт төвлөрөх нэр төрлийг сумдаар. 2023 оны эхний 8 сарын байдлаар

Сумын нэр	ААНОАТ		АТБӨЯХ-ийн албан татвар		Ус ашигласны төлбөр		Цалингийн ашиг		ҮХЭХ-ийн албан татвар		Газрын төлбөр		Төсөвт газрын өөрийн орлого, Түрээсийн орлого	
	төлөвлөгөө	гүйцэтгэл	төлөвлөгөө	гүйцэтгэл	төлөвлөгөө	гүйцэтгэл	төлөвлөгөө	гүйцэтгэл	төлөвлөгөө	гүйцэтгэл	төлөвлөгөө	гүйцэтгэл	төлөвлөгөө	гүйцэтгэл
ДҮН	1 324 423.0	931 939.4	539 900.0	524 926.4	899 600.0	1 144 601.6		115 123.8		99 471.2		146 671.4	12 320.0	24 861.5
Алтанбулаг	5 100.0	61.2	15 800.0	17 063.9	1 000.0	3 962.4		1 591.4		30.0		443.8		
Аргалант	9 500.0	233.4	8 200.0	6 804.6	500.0	1 131.0		197.7		913.2		575.6		
Архуст	1 925.0	270.7	7 900.0	7 588.4	400.0	233.7		3 429.5		12.0		1 562.3		
Батсүмбэр	20 000.0	461.2	35 200.0	36 322.5	600.0	509.1		1 606.7		2 287.7		2 847.8		
Баян	2 568.0	3 542.5	10 700.0	10 581.0	110 000.0	140 215.4				672.0		94 649.2		
Баяндэлгэр	1 160.0	806.1	8 000.0	8 005.9		176.0		316.3				53.3		
Баянжаргалан	200.0	22.8	12 700.0	10 326.7	250.0							4.0		
Баян-Өнжүүл	400.0	77.9	14 300.0	13 592.7		654.9						1.7		
Баянхангай	1 620.0	91.5	5 500.0	6 141.4						54.0		29.0		
Баянцагаан	1 160.0	7 810.4	13 100.0	13 398.7	3 000.0			85.0				2.4		
Баянцогт	6 000.0	81.5	10 600.0	8 712.6	1 200.0	762.1		4 184.3		18.0		262.9		
Баянчандмань	24 240.0	15 794.6	25 500.0	22 762.8	1 500.0	1 217.7		14 910.7		18 739.3		1 220.2		
Борнуур	5 280.0	7 243.4	24 700.0	23 444.6	1 500.0	547.6		1 600.2				876.9		
Бүрэн	1 800.0	52.6	16 200.0	19 009.7						390.0		382.8		
Дэлгэрхаан	280.0	1 810.3	5 300.0	5 899.9										
Жаргалант	32 000.0	247 419.0	41 300.0	38 129.9	1 000.0	452.4		3 107.1		96.0		1 384.8		
Заамар	1 850.0	105 719.9	48 500.0	47 655.7	545 000.0	898 502.5		2 308.0		17 243.2		513.0		
Лүн	500.0	3 016.9	13 200.0	14 739.5	300.0			7 096.2		120.0		250.7		
Мөнгөнморьт	1 120.0	1 407.2	12 500.0	12 317.4				1 727.9		30.0		62.5		
Өндөрширээт	1 200.0	27.4	9 900.0	13 162.7				516.9				0.3		
Сэргэлэн	840 000.0	313 517.1	15 800.0	13 254.6	225 000.0	75 804.0		4 667.5		17 968.7		4 095.2		
Сүмбэр	7 160.0	2 692.5	8 800.0	9 393.2	750.0	1 750.0		2 062.4		225.5		159.2		
Угтаал	4 000.0	4 255.2	15 800.0	17 392.9				5 178.0		2 560.5		524.8		
Цээл	16 960.0	3 674.0	19 700.0	16 922.9				1 734.0				15 691.9		
Эрдэнэ	36 000.0	1 712.7	19 600.0	18 661.0	6 100.0	15 597.4		12 582.5		28 494.1		19 637.2		
Эрдэнэсант	18 000.0	17 084.2	26 200.0	22 613.4				13 295.2				0.1		
Зуунмод	284 400.0	193 053.4	94 900.0	91 028.0	1 500.0	3 085.4		32 926.2		9 616.8		1 439.8		
Төвлөрсөн орлого													12 320.0	24 861.5

үргэлжлэл

Сумын нэр	Хүү торгууль		Нэр зааж ангилаагүй орлого		Орон нутгийн өмч хөрөнгө борлуулсаны орлого		Өмч хувьчлалын орлого		Улсын тэмдэгтийн хураамж		Бүгд дүн		Хувь
	төлөвлөгөө	гүйцэтгэл	төлөвлөгөө	гүйцэтгэл	төлөвлөгөө	гүйцэтгэл	төлөвлөгөө	гүйцэтгэл	төлөвлөгөө	гүйцэтгэл	төлөвлөгөө	гүйцэтгэл	
ДҮН	549 600.0	1016 267.0	134 000.0	308 297.3	273 000.0	58 150.0			600 000.0	326 749.3	4 332 843.0	4 697 058.8	108.4
Алтанбулаг											21 900.0	23 152.7	105.7
Аргалант											18 200.0	9 855.6	54.2
Архуст											10 225.0	13 096.6	128.1
Батсүмбэр											55 800.0	44 035.1	78.9
Баян											123 268.0	249 660.1	202.5
Баяндэлгэр											9 160.0	9 357.5	102.2
Баянжаргалан											13 150.0	10 353.4	78.7
Баян-Өнжүүл											14 700.0	14 327.3	97.5
Баянхангай											7 120.0	6 315.8	88.7
Баянцагаан											17 260.0	21 296.5	123.4
Баянцогт											17 800.0	14 021.4	78.8
Баянчандмань											51 240.0	74 645.3	145.7
Борнуур											31 480.0	33 712.7	107.1
Бүрэн											18 000.0	19 835.1	110.2
Дэлгэрхаан											5 580.0	7 710.2	138.2
Жаргалант											74 300.0	290 589.1	391.1
Заамар											595 350.0	1 071 942.3	180.1
Лүн											14 000.0	25 223.3	180.2
Мөнгөнморьт											13 620.0	15 545.0	114.1
Өндөрширээт											11 100.0	13 707.1	123.5
Сэргэлэн											1 080 800.0	429 307.0	39.7
Сүмбэр											16 710.0	16 282.9	97.4
Угтаал											19 800.0	29 911.4	151.1
Цээл											36 660.0	38 022.9	103.7
Эрдэнэ											61 700.0	96 684.9	156.7
Эрдэнэсант											44 200.0	52 992.8	119.9
Зуунмод											380 800.0	331 149.6	87.0
Төвлөрсөн орлого	549 600.0	1016 267.0	134 000.0	308 297.3	273 000.0	58 150.0			600 000.0	326 749.3	1 568 920.0	1 734 325.1	110.5

ХҮСНЭГТ 8.10. ОРОН НУТГИЙН ТӨСВИЙН ОРЛОГО, ЗАРЛАГЫГ СУМДААР, эхний 8 сарын байдлаар

Сумын нэр	ОРЛОГО, REVENUE			ЗАРЛАГА, EXPENDITURE			НИЙТ ДҮНД ЭЗЛЭХ ХУВЬ		Орлогыг Зарлагад эзлэх хувь
	Жилийн эхнээс			Жилийн эхнээс			Орлогод	Зарлагад	
	Төлөвлөгөө	Гүйцэтгэл	ТБ-ийн	Төлөвлөгөө	Гүйцэтгэл	ТБ-ийн			
мянган төгрөг	мянган төгрөг	хувь	мянган төгрөг	мянган төгрөг	хувь				
ДҮН	23 428 754.4	33 602 749.9	143.4	84 200 061.8	58 394 146.9	69.4	100.0	100.0	57.5
Алтанбулаг	713 564.0	760 941.2	106.6	1 431 217.7	887 115.7	62.0	2.3	1.5	85.8
Аргалант	262 815.6	382 422.5	145.5	1 226 733.9	741 716.2	60.5	1.1	1.3	51.6
Архуст	88 135.0	143 465.2	162.8	831 028.8	560 918.2	67.5	0.4	1.0	25.6
Батсүмбэр	674 043.1	878 070.8	130.3	2 043 543.9	1 442 265.8	70.6	2.6	2.5	60.9
Баян	798 630.5	1 844 391.4	230.9	1 391 042.9	897 512.3	64.5	5.5	1.5	205.5
Баяндэлгэр	145 431.0	136 343.4	93.8	1 418 241.9	1 036 704.5	73.1	0.4	1.8	13.2
Баянжаргалан	137 330.8	119 136.8	86.8	1 900 454.7	1 046 493.5	55.1	0.4	1.8	11.4
Баян-Өнжүүл	202 996.1	189 519.2	93.4	1 160 004.3	798 794.7	68.9	0.6	1.4	23.7
Баянхангай	161 110.0	137 006.0	85.0	998 390.7	772 628.0	77.4	0.4	1.3	17.7
Баянцагаан	198 992.0	184 864.3	92.9	1 785 315.7	846 038.7	47.4	0.6	1.4	21.9
Баянцогт	142 568.0	173 211.8	121.5	1 096 737.5	854 358.9	77.9	0.5	1.5	20.3
Баянчандмань	741 763.5	1 260 739.1	170.0	1 405 782.4	1 025 578.4	73.0	3.8	1.8	122.9
Борнуур	358 756.8	455 419.7	126.9	1 273 824.7	1 050 306.5	82.5	1.4	1.8	43.4
Бүрэн	177 506.0	240 149.6	135.3	1 159 196.1	869 339.6	75.0	0.7	1.5	27.6
Дэлгэрхаан	213 841.1	323 407.8	151.2	1 813 420.9	1 571 419.1	86.7	1.0	2.7	20.6
Жаргалант	682 221.6	971 411.8	142.4	1 773 775.5	1 077 195.7	60.7	2.9	1.8	90.2
Заамар	2 729 085.0	3 046 279.9	111.6	3 516 379.6	2 975 574.9	84.6	9.1	5.1	102.4
Лүн	407 364.5	472 563.4	116.0	1 380 600.1	1 034 228.4	74.9	1.4	1.8	45.7
Мөнгөнморьт	264 214.4	681 257.3	257.8	3 090 682.6	2 146 860.2	69.5	2.0	3.7	31.7
Өндөрширээт	225 928.0	247 326.3	109.5	1 437 362.0	1 049 972.9	73.0	0.7	1.8	23.6
Сэргэлэн	6 933 388.6	11 616 468.3	167.5	4 913 955.5	2 254 178.5	45.9	34.6	3.9	515.3
Сүмбэр	142 750.0	165 804.7	116.2	1 035 844.2	687 840.7	66.4	0.5	1.2	24.1
Угтаал	249 966.0	268 408.5	107.4	1 946 616.8	907 668.2	46.6	0.8	1.6	29.6
Цээл	154 203.2	260 624.6	169.0	1 156 351.0	868 496.4	75.1	0.8	1.5	30.0
Эрдэнэ	1 092 920.0	1 767 957.9	161.8	3 281 733.7	2 617 403.6	79.8	5.3	4.5	67.5
Эрдэнэсант	242 878.8	469 004.3	193.1	2 377 043.2	1 799 863.9	75.7	1.4	3.1	26.1
Зуунмод	3 717 430.8	4 672 229.2	125.7	5 085 244.1	4 149 489.6	81.6	13.9	7.1	112.6
Төвлөрсөн	1 568 920.0	1 734 325.1	110.5	32 269 537.4	22 424 184.0	69.5	5.2	38.4	7.7
Орон нутгийн дүн	21 859 834.4	31 868 424.8	145.8	51 930 524.4	35 969 962.9	69.3	94.8	61.6	88.6

Тайлбар: ТБ-төлөвлөгөөний биелэлт.

ХҮСНЭГТ 8.11. ОРОН НУТГИЙН ЗАРЛАГА СУМДААР, 2023 оны эхний 8 сарын байдлаар

Сумын нэр	БОЛОВСРОЛ, СОЁЛ, ШИНЖЛЭХ УХААН			ОРОН НУТАГ (эдгт, баг, итх)			ЭРҮҮЛ МЭНД, СПОРТ		
	Жилийн эхнээс			Жилийн эхнээс			Жилийн эхнээс		
	Төлөвлөгөө	Гүйцэтгэл	ТБ-ийн	Төлөвлөгөө	Гүйцэтгэл	ТБ-ийн	Төлөвлөгөө	Гүйцэтгэл	ТБ-ийн
мянган төгрөг	мянган төгрөг	хувь	мянган төгрөг	мянган төгрөг	хувь	мянган төгрөг	мянган төгрөг	хувь	
ДҮН	8 439 588.1	7 671 864.1	90.9	75 059 967.7	50 130 569.8	66.8	700 506.0	591 713.0	84.5
Алтанбулаг	234 304.7	219 858.8	93.8	1 176 703.2	648 701.5	55.1	20 209.8	18 555.4	91.8
Аргалант	164 482.5	160 846.7	97.8	1 037 523.4	557 822.5	53.8	24 728.0	23 046.9	93.2
Архуст	54 110.3	46 286.2	85.5	761 687.6	505 298.7	66.3	15 230.9	9 333.2	61.3
Батсүмбэр	323 156.9	306 322.1	94.8	1 689 006.2	1 106 530.8	65.5	31 380.8	29 413.0	93.7
Баян	162 310.5	157 608.0	97.1	1 212 151.2	727 283.7	60.0	16 581.2	12 620.6	76.1
Баяндэлгэр	148 431.5	143 314.7	96.6	1 239 218.8	873 332.0	70.5	30 591.6	20 057.8	65.6
Баянжаргалан	120 149.9	92 082.8	76.6	1 760 809.9	936 214.1	53.2	19 494.9	18 196.6	93.3
Баян-Өнжүүл	154 331.1	147 498.7	95.6	970 053.3	617 655.5	63.7	35 619.9	33 640.4	94.4
Баянхангай	212 398.2	205 016.3	96.5	764 591.1	551 890.0	72.2	21 401.4	15 721.6	73.5
Баянцагаан	130 969.0	123 317.8	94.2	1 635 300.0	707 465.8	43.3	19 046.7	15 255.1	80.1
Баянцогт	162 673.6	156 345.4	96.1	896 801.0	661 623.4	73.8	37 262.9	36 390.1	97.7
Баянчандмань	210 131.3	200 658.0	95.5	1 175 173.7	805 623.4	68.6	20 477.4	19 297.0	94.2
Борнуур	208 679.2	178 981.8	85.8	1 028 348.7	847 051.6	82.4	36 796.8	24 273.1	66.0
Бүрэн	91 019.5	80 412.1	88.3	1 045 706.0	766 838.6	73.3	22 470.6	22 089.0	98.3
Дэлгэрхаан	215 602.3	212 650.8	98.6	1 568 974.3	1 329 959.2	84.8	28 844.3	28 809.1	99.9
Жаргалант	282 502.4	273 621.0	96.9	1 455 296.9	769 798.4	52.9	35 976.2	33 776.2	93.9
Заамар	301 918.9	292 576.5	96.9	3 162 249.6	2 640 133.4	83.5	52 211.1	42 865.0	82.1
Зуунмод	1 543 118.5	1 529 146.3	99.1	3 542 125.6	2 620 343.3	74.0			
Лүн	223 378.2	220 982.0	98.9	1 135 001.2	793 664.8	69.9	22 220.7	19 581.6	88.1
Мөнгөнморьт	194 444.3	186 010.5	95.7	2 870 127.2	1 938 884.5	67.6	26 111.1	21 965.2	84.1
Өндөрширээт	213 488.6	207 475.5	97.2	1 182 392.2	802 237.2	67.8	41 481.2	40 260.2	97.1
Сүмбэр	186 951.4	174 246.8	93.2	824 976.2	491 693.3	59.6	23 916.6	21 900.6	91.6
Сэргэлэн	96 102.8	77 818.9	81.0	4 802 444.4	2 162 165.8	45.0	15 408.3	14 193.8	92.1
Угтаалцайдам	257 037.9	249 706.1	97.1	1 673 234.6	643 756.1	38.5	16 344.3	14 205.9	86.9
Цээл	198 378.4	196 086.9	98.8	936 111.7	651 957.0	69.6	21 860.9	20 452.5	93.6
Эрдэнэ	328 471.0	317 634.6	96.7	2 915 022.8	2 284 629.1	78.4	38 239.9	15 139.9	39.6
Эрдэнэсант	307 603.6	296 492.0	96.4	2 042 841.1	1 482 698.8	72.6	26 598.5	20 673.1	77.7
Төвлөрсөн	1 713 441.6	1 218 866.8	71.1	30 556 095.8	21 205 317.2	69.4			
Орон нутгийн дүн	6 726 146.5	6 452 997.3	95.9	44 503 871.9	28 925 252.6	65.0	700 506.0	591 713.0	84.5

Тайлбар: ТБ-төлөвлөгөөний биелэлт.

ХҮСНЭГТ 8.12. ОРОН НУТГИЙН ТӨСВИЙН ЗАРЛАГЫГ СУМДААР, 2023 оны эхний 8 сарын байдлаар

Сумын нэр	Зарлага, Expenditure			НИЙТ ЗАРЛАГААС				Нийт олгосон санхүүжилт
	Жилийн эхнээс		Цалин	Зарлагад эзлэх хувь	НДШ, ЭМД	бараа үйлчилгээ бусад		
	Төлөвлөгөө	Гүйцэтгэл						мянган төгрөг
	мянган төгрөг		мянган төгрөг					
Бүгд дүн	84 200 061.8	58 394 146.9	9 977 455.4	17.1	1 221 166.8	47 195 524.7	64 855 891.5	
Алтанбулаг	1 431 217.7	887 115.7	296 965.1	33.5	36 910.0	553 240.5	1 122 564.0	
Аргалант	1 226 733.9	741 716.2	221 548.9	29.9	25 062.5	495 104.8	792 925.0	
Архуст	831 028.8	560 918.2	233 221.4	41.6	27 870.1	299 826.6	607 358.7	
Батсүмбэр	2 043 543.9	1 442 265.8	373 986.3	25.9	46 754.9	1 021 524.6	1 348 379.2	
Баян	1 391 042.9	897 512.3	266 244.7	29.7	31 996.1	599 271.4	920 248.2	
Баяндэлгэр	1 418 241.9	1 036 704.5	252 658.3	24.4	30 101.2	753 944.9	1 215 591.7	
Баянжаргалан	1 900 454.7	1 046 493.5	267 151.7	25.5	35 294.0	744 047.8	948 460.2	
Баян-Өнжүүл	1 160 004.3	798 794.7	203 867.5	25.5	25 115.4	569 811.8	878 680.3	
Баянхангай	998 390.7	772 628.0	268 621.4	34.8	33 653.9	470 352.7	798 307.5	
Баянцагаан	1 785 315.7	846 038.7	252 220.6	29.8	30 112.7	563 705.4	907 414.8	
Баянцогт	1 096 737.5	854 358.9	237 221.9	27.8	29 596.3	587 540.7	804 209.3	
Баянчандмань	1 405 782.4	1 025 578.4	272 041.3	26.5	33 367.6	720 169.4	1 011 027.3	
Борнуур	1 273 824.7	1 050 306.5	309 196.8	29.4	33 484.4	707 625.3	943 363.1	
Бүрэн	1 159 196.1	869 339.6	262 126.4	30.2	31 856.6	575 356.6	875 169.5	
Дэлгэрхаан	1 813 420.9	1 571 419.1	232 163.1	14.8	36 292.0	1 302 964.0	1 624 933.8	
Жаргалант	1 773 775.5	1 077 195.7	303 757.8	28.2	39 165.2	734 272.7	1 158 838.7	
Заамар	3 516 379.6	2 975 574.9	313 327.6	10.5	39 680.7	2 622 566.6	2 586 524.9	
Зуунмод	5 085 244.1	4 149 489.6	618 788.0	14.9	76 651.7	3 454 049.8	4 382 508.9	
Лүн сум	1 380 600.1	1 034 228.4	346 836.2	33.5	42 775.0	644 617.2	1 131 446.4	
Мөнгөнморьт	3 090 682.6	2 146 860.2	296 945.6	13.8	37 268.3	1 812 646.3	2 326 743.2	
Өндөрширээт	1 437 362.0	1 049 972.9	237 678.7	22.6	29 367.7	782 926.5	1 100 471.7	
Сүмбэр	1 035 844.2	687 840.7	236 113.9	34.3	29 610.2	422 116.5	783 584.5	
Сэргэлэн	4 913 955.5	2 254 178.5	311 542.2	13.8	39 396.0	1 903 240.3	4 575 035.6	
Угтаалцайдам	1 946 616.8	907 668.2	230 402.7	25.4	28 053.8	649 211.7	761 912.2	
Цээл	1 156 351.0	868 496.4	270 254.6	31.1	32 131.7	566 110.2	841 131.1	
Эрдэнэ	3 281 733.7	2 617 403.6	303 644.6	11.6	41 978.2	2 271 780.9	2 645 554.3	
Эрдэнэсант	2 377 043.2	1 799 863.9	317 373.9	17.6	37 182.3	1 445 307.7	1 545 550.1	
Төвлөрсөн	32 269 537.4	22 424 184.0	2 241 554.0	10.0	260 438.4	19 922 191.6	26 217 957.1	
Орон нутгийн дүн	51 930 524.4	35 969 962.9	7 735 901.3	21.5	960 728.4	27 273 333.1	38 637 934.4	

ХҮСНЭГТ 8.13. ТӨСВИЙН ЗАРЛАГА ТӨСӨВТ БАЙГУУЛЛАГААР, 2023 оны эхний 8 сарын байдлаар

	З А Р Л А Г А, EXPENDITURE				НИЙТ ЗАРЛАГААС				Нийт олгосон санхүүжилт	Өглөг (мян-төг)
	Жилийн эхнээс			Цалин	Зарлагад эзлэх хувь	НДШ, ЭМД	бараа үйлч бусад			
	Төлөвлөгөө	Гүйцэтгэл	ТБ-ийн						мянган	мянган төгрөг
	мянган төгрөг			хувь	төгрөг	хувь	мянган төгрөг			
Орон нутгийн төсвийн дүн	32 269 537.4	22 424 184.0	69.5	2 241 554.0	10.0	260 438.4	19 854 787.1	26 217 957.1	119 761.4	
Аймгийн Засаг дарга	14 757 892.0	8 136 528.2	55.1				8 136 528.2	9 366 530.4		
АЗДТГазар	2 981 899.1	2 539 307.7	85.2	1 230 408.8	48.5	144 098.1	1 164 800.8	2 985 057.8	25 581.5	
Аймгийн ИТХ	579 464.4	469 758.1	81.1	217 706.1	46.3	26 620.8	225 431.3	579 464.4		
Байгаль орчин аялал жуулчлалын газар	658 771.9	587 153.9	89.1	501 962.7	85.5	53 317.1	31 874.1	658 771.9	48 080.5	
Санхүү хяналт, аудитын алба	198 052.6	162 362.9	82.0	124 514.8	76.7	15 348.9	22 499.2	198 052.6	300.9	
Орон нутгийн хөгжлийн сан	9 784 988.5	8 757 823.5	89.5				8 757 823.5	10 378 598.3		
Халамжийн сан	100 759.2	10 800.0	10.7				10 800.0	50 379.6		
Орон нутгийн өмчийн газар	331 516.7	244 760.0	73.8	166 961.7	68.2	21 053.5	56 744.7	331 516.7		
Биеийн тамир спортын газар	242 751.4	229 418.5	94.5				229 418.5	242 751.4	33 378.6	
Музей	40 429.9	37 894.5	93.7				37 894.5	40 429.9		
Номын сан	79 814.2	75 308.6	94.4				75 308.6	79 814.2		
Монгол туургатан театр	683 369.9	398 540.0	58.3				398 540.0	407 373.2		
Мал хамгаалах сан	800 000.0									
Аймаг хөгжүүлэх сан	120 000.0	67 404.5	56.2					159 249.2	10 143.5	
Заамар Политехник коллеж	133 255.5	123 220.3	92.5				123 220.3	133 255.5		
Политехник коллеж	382 437.4	189 768.7	49.6				189 768.7	212 577.3	2 276.5	
Баянчандмань Политехник коллеж	394 134.7	394 134.7	100.0				394 134.7	394 134.7		

Тайлбар: ТБ-төлөвлөгөөний биелэлт.

ХҮСНЭГТ 8.14. ТӨСӨВТ БАЙГУУЛЛАГУУДЫН ӨГЛӨГИЙН ҮЛДЭГДЭЛ, 2023 оны эхний 8 сарын байдлаар

Д/д		Хэмжих нэгж	2022 эцсийн байдлаар	2023 оны 8 сарын 31-ний үлдэгдэл	үүнээс: Өглөг үүссэн хугацаагаар		
					31-60 өдөр	61-120 өдөр	121- өдрөөс дээш
Төсөвт байгууллагуудын өглөг Бүгд		мян төгрөг	225 731.2	499 205.9	499 205.9		
1	ү Цалингийн	мян төгрөг	1 344.2	7 536.6	7 536.6		
2	НДШ	мян төгрөг	1 897.4	19 274.5	19 274.5		
3	ү ЭМД	мян төгрөг					
4	Гэрэл цахилгаан	мян төгрөг	9 634.7	61 297.9	61 297.9		
5	н Түлш,халаалт	мян төгрөг	182 525.6	284 888.2	284 888.2		
6	Цэвэр, бохир ус	мян төгрөг	961.8	48 419.7	48 419.7		
7	э Шуудан,холбоо	мян төгрөг	9.2	140.5	140.5		
8	Тээвэр,шатахуун	мян төгрөг	8 542.2	20 060.5	20 060.5		
9	Хоол	мян төгрөг					
10	э Эм	мян төгрөг					
11	Дотоод албан томилолт	мян төгрөг		3 721.0	3 721.0		
12	Урсгал засвар	мян төгрөг		6 063.8	6 063.8		
13	с Байр түрээсийн зардал	мян төгрөг					
13	с Бусад	мян төгрөг	20 816.1	47 803.1	47 803.1		
Төсөвт байгууллагуудын өглөг Бүгд		хувь	100.0	100.0	100.0		
1	ү Цалингийн	хувь	0.6	1.5	1.5		
2	НДШ	хувь	0.8	3.9	3.9		
3	ү ЭМД	хувь					
4	Гэрэл цахилгаан	хувь	4.3	12.3	12.3		
5	н Түлш,халаалт	хувь	80.9	57.1	57.1		
6	Цэвэр, бохир ус	хувь	0.0	9.7	9.7		
7	э Шуудан,холбоо	хувь	0.0	0.0	0.0		
8	Тээвэр,шатахуун	хувь	3.8	4.0	4.0		
9	Хоол	хувь					
10	э Эм	хувь					
11	Дотоод албан томилолт	хувь		0.7	0.7		
12	Урсгал засвар	хувь		1.2	1.2		
13	с Бусад	хувь	9.2	9.6	9.6		

ХҮСНЭГТ 8.15. ӨГЛӨГ, АВЛАГЫН МЭДЭЭ, 2023 оны эхний 8 сарын байдлаар

Сумд	Нийт өглөг	Ү Ү Н Э Э С			Авлага
		цалин	НДШ	бусад	
мянган төгрөг					
Бүгд дүн	499 205.9	7 536.6	19 274.5	472 394.9	290 453.0
Алтанбулаг	1 218.3			1 218.3	
Аргалант	4 820.7			4 820.7	
Архуст	9 234.0			9 234.0	
Батсүмбэр					
Баян	3 352.2			3 352.2	53 355.0
Баяндэлгэр					
Баянжаргалан					
Баян-Өнжүүл					
Баянхангай	50 895.2			50 895.2	
Баянцагаан					
Баянцогт					
Баянчандмань					35 713.6
Борнуур					
Бүрэн	4 840.7			4 840.7	
Дэлгэрхаан					
Жаргалант	32 517.4			32 517.4	1 510.2
Заамар	2 503.5			2 503.5	
Зуунмод	125 624.2			125 624.2	59 379.4
Лүн	48 404.0			48 404.0	
Мөнгөнморьт	14 194.9			14 194.9	
Өндөрширээт	9 536.8			9 536.8	
Сүмбэр					
Сэргэлэн	7 052.3			7 052.3	1 921.0
Угтаалцайдам	23 714.7		52.3	23 662.4	6 861.7
Цээл	40 326.6	935.5		39 391.1	
Эрдэнэ	1 209.1			1 209.1	
Эрдэнэсант					
Төвлөрсөн	119 761.4	6 601.1	19 222.3	93 938.1	131 712.1
Сумдын дүн	379 444.5	935.5	52.3	378 456.7	158 740.9

Ойлголт, тодорхойлолт

Орон нутгийн төсөв-Иргэдийн төлөөлөгчдийн хурлаас батлан аймаг, сум, багийн Засаг дарга бүрдүүлж, зарцуулах төсвийг хэлнэ.

Татварын орлого-Орлогын албан татвар, нийгмийн даатгалын орлого, хөрөнгийн албан татвар, нэмэгдэл өртгийн албан татвар, онцгой албан татвар, тусгай зарцуулалтын орлого, бусад татвар, төлбөр, хураамжаас бүрдэнэ.

Татварын бус орлого-Нийтлэг татварын бус орлого, хөрөнгийн орлого, тусламжийн орлого, улсын төсөв орон нутгийн төсөв хоорондын шилжүүлгээс бүрдэнэ.

Төсвийн зарлагын ангилал-Урсгал зардал, хөрөнгийн зардал, эргэн төлөгдөх төлбөрийг хассан цэвэр зээл.

Урсгал зардал - Бараа, ажил, үйлчилгээний зардал, зээлийн үйлчилгээний төлбөр, татаас ба урсгал шилжүүлгээс бүрдэнэ.



МОНГОЛЫН
УЛСЫН
ХАМГААГАХ
БАНК

Зээлийн багцын үлдэгдэл тэрбум төгрөг



Хадгаламжийн үлдэгдэлд банкны салбаруудын эзлэх хувийн жин





Бүлэг 8. Мөнгө, зээл, хадгаламж

ХААН, Хас, Төрийн банкны салбаруудын дүнгээр 2023 оны эхний 8 сард кассын орлого 136.1 тэрбум төгрөг, кассын зарлага 1131.1 тэрбум төгрөг болж, гүйлгээнд 167.3 тэрбум төгрөг байна.

ХҮСНЭГТ 8.16. БАНКНЫ КАССЫН ОРЛОГО, ЗАРЛАГА, 2023 оны эхний 8 сард

Банкны салбарууд	Банкны кассын						Орлого Зарлага
	Орлого			Зарлага			
	Системийн банкны зузаат- гал	Бусад цэвэр орлого	Дүн Total	Системийн банкинд шилжүүл- сэн	Бусад цэвэр зарлага	Дүн Total	
	сая төгрөг						хувь
Салбар, тооцооны кассуудын дүн	20 381.1	115 698.8	136 079.9	19 632.9	111 495.1	131 128.0	103.8
ХААН банкны салбар	19 567.0	84 379.0	103 946.0	19 567.0	81 598.0	101 165.0	102.7
Төрийн банкны салбар		26 019.5	26 019.5		25 294.0	25 294.0	102.9
Хас банкны салбар	814.1	5 300.3	6 114.5	65.9	4 603.1	4 669.0	131.0

ХААН, Хас, Төрийн банкны салбарын нийт зээлийн багц зээлдэгчийн тоо 48624, зээлийн багцын дүн 302.4 тэрбум төгрөг; 2023 онд зээл авсан зээлдэгчийн тоо 42735, олгосон зээлийн дүн 147.0 тэрбум төгрөг боллоо.

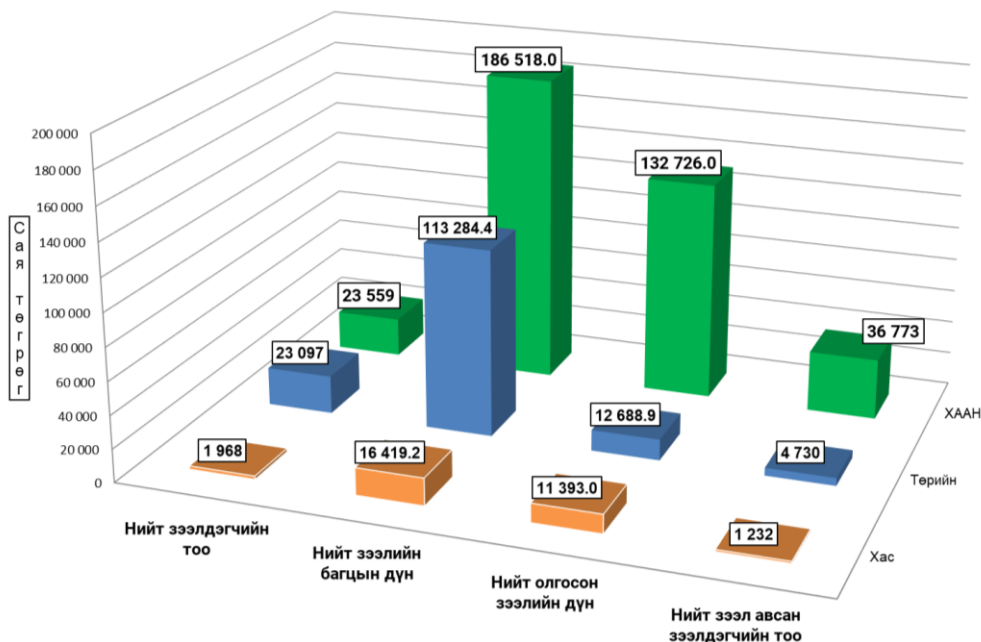
ХҮСНЭГТ 8.17. 2023 ОНД ОЛГОСОН ЗЭЭЛИЙН БАГЦ, 2023 оны эхний 8 сарын байдлаар, сая төгрөг

Банкны салбарууд	Үлдэгдэл		Үүнээс: 2023	
	Зээлдэгч- дийн тоо	Зээлийн багцын дүн	Зээл авсан зээлдэг- чийн тоо	Олгосон зээлийн дүн
НИЙТ ЗЭЭЛИЙН БАГЦ	48 624	302 403.5	42 735	146 979.1
Бизнесийн зээл	609	19 249.8	746	16 583.2
Хэрэглээний зээл	36 495	124 700.7	38 369	88 926.8
Орон сууцны зээл	301	13 624.0	38	2 829.8
Төслийн зээл	2 851	46 138.6	309	6 757.8
Бусад зээл	8 368	98 690.4	3 273	31 881.6

ХҮСНЭГТ 8.18. ЗЭЭЛИЙН ЧАНАРЫН АНГИЛАЛ, 2023 оны эхний 8 сарын байдлаар, сая төгрөг

Банкны салбарууд	Хэвийн зээл <i>Performing loans</i>		Хугацаа хэтэрсэн зээл <i>overdue loans</i>		Хэвийн бус <i>Abnormal loans</i>		Эргэлзээтэй зээл <i>Doubtful</i>		Муу зээл <i>Bad loans</i>	
	Зээлдэг- чийн тоо	Зээлийн үлдэгдэлийн хэмжээ	Зээлдэг- чийн тоо	Зээлийн үлдэгдэлийн хэмжээ	Зээлдэг- чийн тоо	Зээлийн үлдэгдэлийн хэмжээ	Зээлдэг- чийн тоо	Зээлийн үлдэгдэлийн хэмжээ	Зээлдэг- чийн тоо	Зээлийн үлдэгдэлийн хэмжээ
Банкны системийн дүн	48 072	303 756.6	386	3 958.4	115	3 655.6	101	1 024.7	232	2 287.4
ХААН банкны салбар	23 440	179 440.0	202	2 393.0	45	3 067.0	50	327.0	104	752.0
Төрийн банкны салбар	22 784	109 691.0	113	1 159.4	43	458.8	41	621.2	116	1 354.0
Хас банкны салбар	1 848	14 625.6	71	406.0	27	129.7	10	76.6	12	181.4

ЗУРАГ 8.3. НИЙТ ЗЭЭЛИЙН БАГЦ, 2023 оны эхний 8 сар



ХҮСНЭГТ 8.19. ЗЭЭЛИЙН БАГЦЫН ХҮҮ, 2023 оны 8 сарын байдлаар

Банкны салбарууд	Бизнесийн зээл <i>Business loans</i>		Хэрэглээний зээл <i>Consumer loans</i>		Орон сууцны зээл <i>Housing loans</i>		Төслийн зээл <i>Project loans</i>		Бусад зээл <i>Other loans</i>	
	дээд	доод	дээд	доод	дээд	доод	дээд	доод	дээд	доод
ХААН банкны салбар	1.6	1.4	2.1	1.3	1.5	0.4	0.6	0.4	1.8	1.3
Төрийн банкны салбар	2.0	1.2	2.0	1.2	1.5	0.4	0.9	0.6	1.2	1.2
Хас банкны салбар	2.0	1.2	2.0	0.8	1.5	0.4	1.0	0.6	1.2	1.2

Иргэдийн хувийн хадгаламжинд 8 сарын 31-ны байдлаар хугацаатай хадгаламж 107.3 тэрбум төгрөг, хугацаагүй хадгаламж 22.4 тэрбум төгрөг байна.

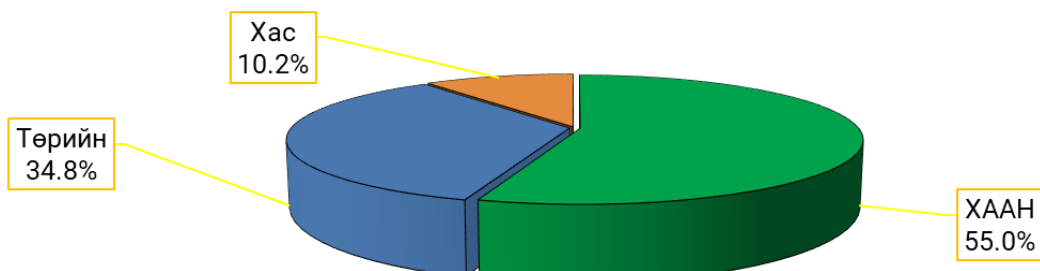
ХҮСНЭГТ 8.20. ИРГЭД БАЙГУУЛЛАГЫН ХАДГАЛАМЖИЙН ҮЛДЭГДЭЛ, ХҮҮ, 2023 оны эхний 8 сарын байдлаар, сая төгрөг

Банкны салбарууд	Хадгаламжийн үлдэгдэл				Хадгаламжийн үлдэгдэл					
	2022 оны				2023-8-31					
	03-31	06-30	09-30	12-31	иргэд хугацаагүй		иргэд хугацаатай		байгууллага	
Банкны системийн дүн	134 655.5	131 388.7	118 580.0	126 843.9	29 488	22 354.3	26 141	107 263.2	62	1 171.9
ХААН банкны салбар	70 983.0	71 121.0	67 038.0	70 596.0	12 030	14 975.0	12 308	56 289.0	59	655.0
Төрийн банкны салбар	51 537.1	48 798.0	38 956.4	44 094.0	16 301	6 367.3	10 950	38 642.5	3	516.9
Хас банкны салбар	12 135.4	11 469.7	12 585.6	12 153.9	1 157	1 012.0	2 883	12 331.7		

ХҮСНЭГТ 8.20-ийн үргэлжлэл

Банкны салбарууд	Иргэдийн хугацаагүй хадгаламжийн хүү		Иргэдийн хугацаатай хадгаламжийн хүү		Байгууллагын хадгаламжийн хүү	
	Дээд түвшин	Доод түвшин	Дээд түвшин	Доод түвшин	Дээд түвшин	Доод түвшин
Банкны системийн дүн	х	х	х	х	х	х
ХААН банкны салбар	0.6	0.5	1.1	1.0	1.1	1.1
Төрийн банкны салбар	0.6	0.5	1.3	0.7	1.4	0.8
Хас банкны салбар	0.6	0.1	0.6	0.1	1.1	0.2

ЗУРАГ 8.4. ХАДГАЛАМЖИЙН ҮЛДЭГДЭЛД, банкны салбаруудын эзлэх хувийн жин

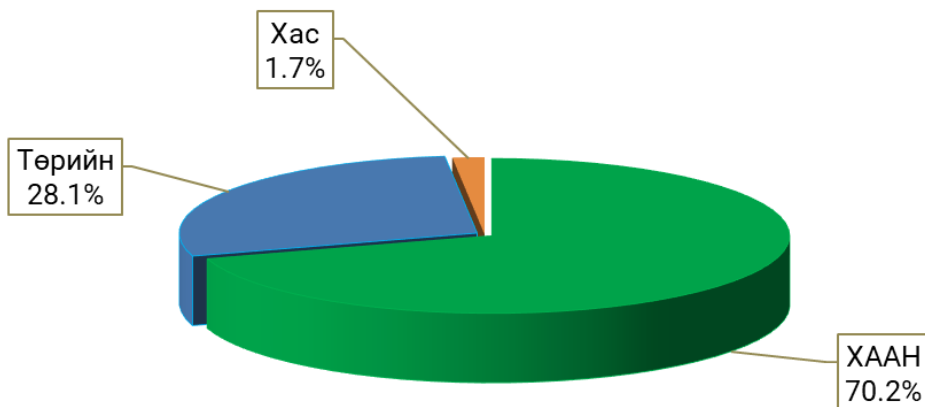


8 сарын 31-ны байдлаар иргэдийн харилцах дансны үлдэгдэл 132782 иргэний 48.3 тэрбум төгрөг, 1541 байгууллагын 14.2 тэрбум төгрөг боллоо.

ХҮСНЭГТ 8.21. ХАРИЛЦАХ ДАНСНЫ ҮЛДЭГДЭЛ, 2023 оны эхний 8 сарын байдлаар, сая төгрөг

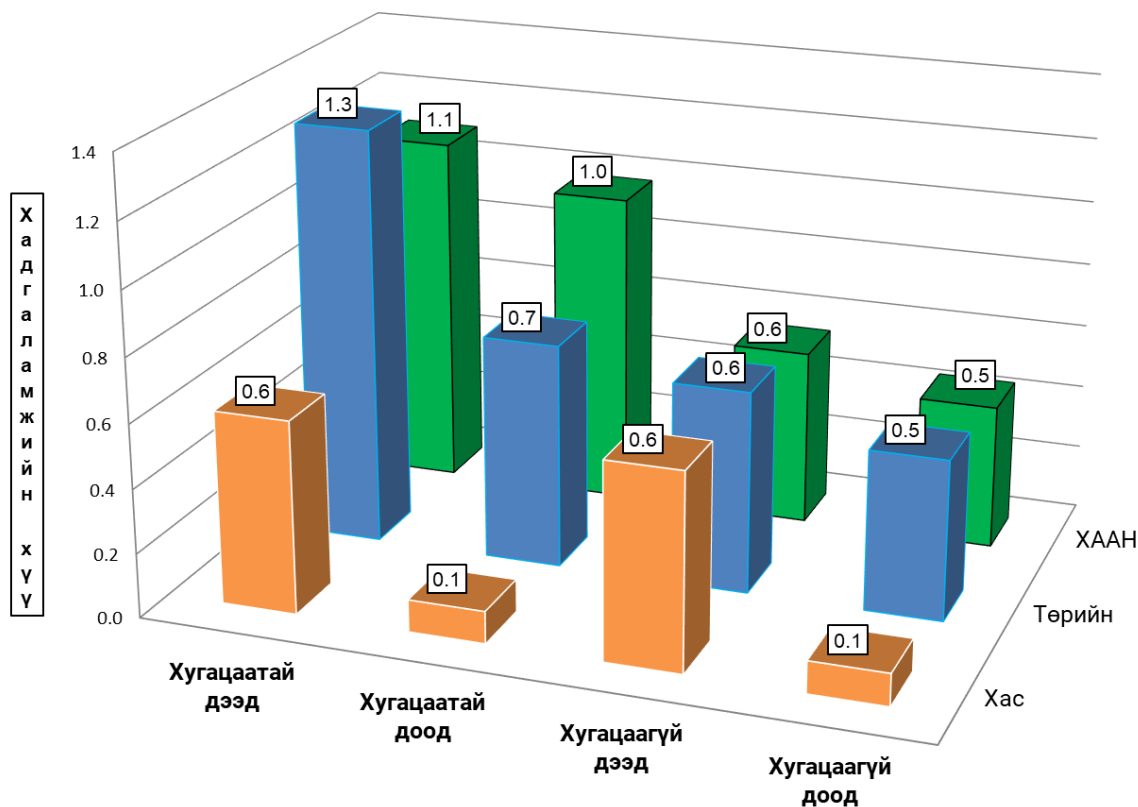
Банкны салбарууд	Харилцахын үлдэгдэл				Харилцахын үлдэгдэл				Иргэдийн харилцах дансны хүү		Байгууллагын харилцах дансны хүү	
	2022 оны				2023-8-31							
	03-31	06-30	09-30	12-31	Иргэдийн харилцах		Байгууллагын харилцах		дээд	доод	дээд	доод
Банкны системийн дүн	32 951.7	61 631.6	52 930.9	60 226.9	132 782	48 318.1	1 541	14 224.0	х	х	х	х
ХААН банкны салбар	17 584.2	41 560.2	35 420.0	43 233.0	80 537	33 915.0	822	13 509.0			0.3	0.2
Төрийн банкны салбар	14 779.1	19 171.5	16 680.4	16 066.5	48 369	13 565.0	647	562.0			0.3	0.2
Хас банкны салбар	588.4	899.9	830.5	927.4	3 876	838.1	72	153.0			0.3	0.1

ЗУРАГ 8.5. ИРГЭДИЙН ХАРИЛЦАХ ДАНСНЫ ҮЛДЭГДЭЛД, банкны салбарын эзлэх хувийн жин



ХААН, Төрийн, Хас банкны салбарууд иргэдийн хадгаламжинд төлж байгаа хугацаатай дээд хүү 1.3-0.6 хувь, хугацаатай доод хүү 0.1-0.7 хувь, хугацаагүй дээд хүү 0.6 хувь, хугацаагүй доод хүү 0.1-0.5 хувьтай байна.

ЗУРАГ 8.6. ИРГЭДИЙН БАНКНЫ, хадгаламжинд төлж байгаа хүү



Гүйлгээнд гаргасан бэлэн мөнгө Хадгаламжийн байгууллагаас гадуурх мөнгө болон банкны касс дахь бэлэн мөнгөний нийлбэрээр тооцно.

Төгрөгийн харицах дансанд дахь мөнгө Иргэд, аж ахуй нэгж, байгууллагын төгрөгийн харилцах дансны үлдэгдлийн нийлбэрээр тодорхойлно.

Хугацаа хэтэрсэн зээл Зээл, хүүгийн 90 хүртэл хоног хэтэрсэн зээлийг хамруулна. Хэвийн зээл: Төлөвлөгдсөн хугацаанд байгаа зээл, түүний хүүг ойлгоно.



БҮЛЭГ 9. ХЭРЭГЛЭЭНИЙ ҮНЭ ТАРИФ, ХАА-Н БҮТЭЭГДЭХҮҮНИЙ ҮНЭ

Хэрэглээний бараа үйлчилгээний үнэ өмнөх сараас 0.6 хувиар буурав.

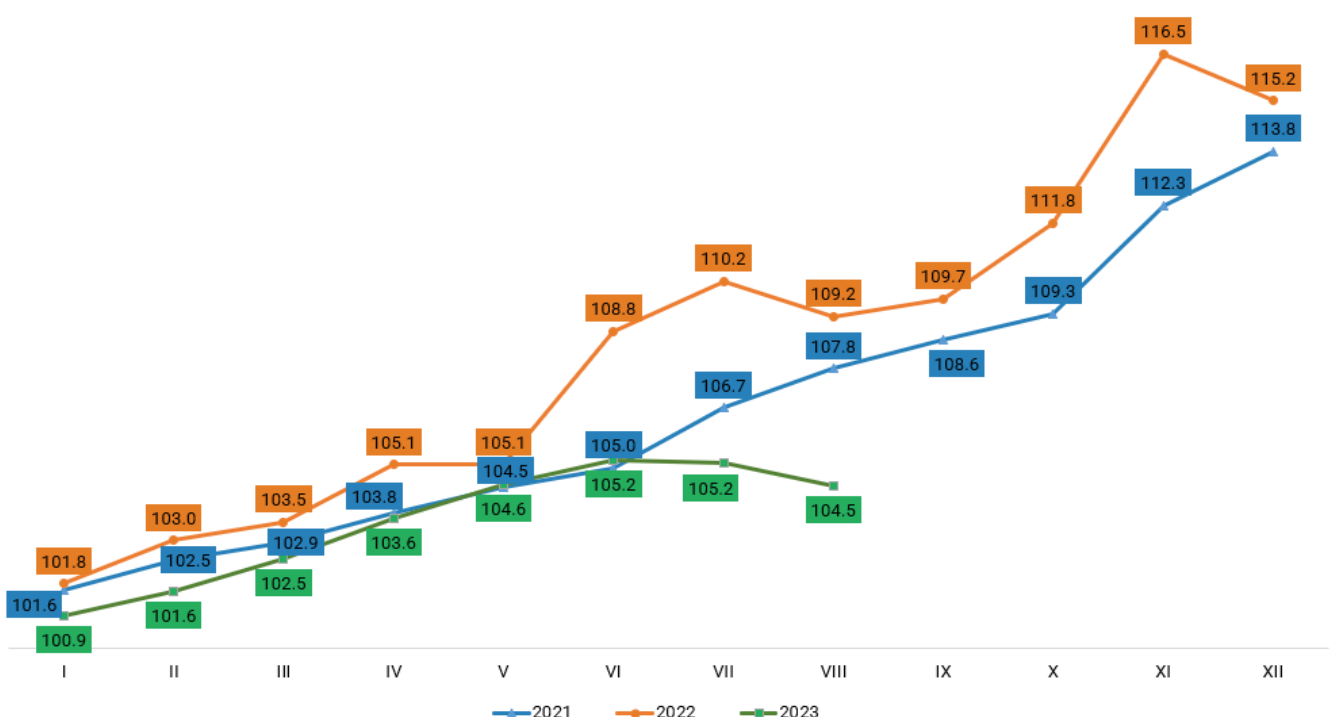
Хэрэглээний бараа, үйлчилгээний үнэ аймгийн хэмжээнд 2023 оны 8 дугаар сард суурь он буюу 2020 оны 12 дугаар сараас 41.3 хувиар, өмнөх оны мөн үеэс 10.0 хувиар, оны эхнээс 4.5 хувиар тус тус өсөж, өмнөх сараас 0.6 хувиар буурав.

Хэрэглээний бараа, үйлчилгээний үнэ 2023 оны 8 дугаар сард өмнөх оны мөн үеэс 10.0 хувиар өсөхөд бусад бараа, үйлчилгээний бүлгийн үнэ дүнгээрээ 23.5 хувь; хүнсний бараа, согтууруулах бус ундааны үнэ бүлгийн дүнгээрээ 17.0 хувь; зочид буудал, нийтийн хоол, дотуур байрны үйлчилгээний бүлгийн үнэ дүнгээрээ 14.6 хувь; хувцас, бөс бараа, гутлын бүлгийн үнэ дүнгээрээ 13.8 хувь; гэр ахуйн тавилга, гэр ахуйн барааны бүлгийн үнэ дүнгээрээ 11.1 хувь; даатгал, санхүүгийн үйлчилгээний бүлгийн үнэ дүнгээрээ 11.1 хувиар өссөн нь голлон нөлөөлжээ. Мөн согтууруулах ундаа, тамхины бүлгийн үнэ дүнгээрээ 9.9 хувь; амралт, чөлөөт цаг, соёлын бараа үйлчилгээний бүлгийн үнэ дүнгээрээ 7.9 хувь; эм, тариа, эмнэлгийн үйлчилгээний бүлгийн үнэ дүнгээрээ 5.0 хувь; тээврийн бүлгийн үнэ дүнгээрээ 2.1 хувь; орон сууц, ус, цахилгаан, хийн болон бусад түлшний бүлгийн үнэ дүнгээрээ 1.8 хувь; холбооны хэрэгсэл, шуудангийн үйлчилгээний бүлгийн үнэ дүнгээрээ 1.4 хувиар тус тус өсөв. Боловсролын үйлчилгээний бүлгийн үнэ тогтвортой байв.

Хэрэглээний бараа, үйлчилгээний үнэ 2023 оны 8 дугаар сард өмнөх сараас 0.6 хувиар буурахад хүнсний бараа, согтууруулах бус ундааны үнэ бүлгийн дүнгээрээ 2.7 хувиар буурсан нь голлон нөлөөлөв. Бусад бараа, үйлчилгээний бүлгийн үнэ дүнгээрээ 0.1 хувь; гэр ахуйн тавилга, гэр ахуйн барааны бүлгийн үнэ дүнгээрээ 0.2 хувь; амралт, чөлөөт цаг, соёлын бараа үйлчилгээний бүлгийн үнэ дүнгээрээ 0.3 хувь; хувцас, бөс бараа, гутлын бүлгийн үнэ дүнгээрээ 0.5 хувь; согтууруулах ундаа, тамхины бүлгийн үнэ дүнгээрээ 1.2 хувиар тус тус өсөв. Бусад 7 бүлгийн бараа бүтээгдэхүүн, үйлчилгээний үнэ тогтвортой байв.

2023 оны 8 дугаар сард өмнөх сараас хэрэглээний сагсны 313 нэрийн бараа, үйлчилгээний 9.3 хувийнх нь үнэ өсөж, 9.9 хувийнх нь буурч, 72.2 хувийнх нь үнэ тогтвортой байв.

ЗУРАГ 9.1 ХЭРЭГЛЭЭНИЙ ҮНИЙН АЙМГИЙН ТӨВИЙН ИНДЕКС (өмнөх оны 12 дугаар сар=100), хувиар



ХҮСНЭГТ 9.1 ХЭРЭГЛЭЭНИЙ ҮНИЙН ИНДЕКС, БАРАА ҮЙЛЧИЛГЭЭНИЙ БҮЛГЭЭР, 2023 оны 8 дугаар сард

Бүлэг, дэд бүлэг	2023 VIII	2023 VIII	2023 VIII	2023 VIII
	2020	2022 VIII	2022 XII	2022 VII
ЕРӨНХИЙ ИНДЕКС	141.3	110.0	104.5	99.4
01. ХҮНСНИЙ БАРАА, СОГТУУРУУЛАХ БУС УНДАА	158.3	117.0	111.1	97.3
01.1 ХҮНСНИЙ БАРАА	158.6	117.6	111.3	97.1
01.1.1 ТАЛХ, ГУРИЛ, БУДАА	181.2	129.7	111.3	100.0
01.1.2 МАХ, МАХАН БҮТЭЭГДЭХҮҮН	131.9	112.6	127.0	89.8
01.1.3 ЗАГАС, ДАЛАЙН БҮТЭЭГДЭХҮҮН	140.1	103.8	103.8	100.0
01.1.4 СҮҮ, СҮҮН БҮТЭЭГДЭХҮҮН, ӨНДӨГ	134.4	112.2	92.8	99.9
01.1.5 ТӨРӨЛ БҮРИЙН ӨӨХ, ТОС	200.9	90.4	90.1	99.9
01.1.6 ЖИМС, ЖИМСГЭНЭ	153.8	109.3	101.2	103.0
01.1.7 ХҮНСНИЙ НОГОО	155.9	106.3	110.0	94.0
01.1.8 СААХАР, ЖИМСНИЙ ЧАНАМАЛ, ЗӨГИЙН БАЛ, ЧИХЭР, ШОКОЛАД	176.3	120.7	109.2	102.4
01.1.9 БЭЛЭН ХООЛ, ХҮНСНИЙ БУСАД БҮТЭЭГДЭХҮҮН	158.6	112.1	103.1	100.0
01.2 СОГТУУРУУЛАХ БУС УНДАА	154.5	110.6	109.3	100.4
02. СОГТУУРУУЛАХ УНДАА, ТАМХИ, МАНСУУРУУЛАХ БОДИС	119.0	109.9	107.9	101.2
02.1 СОГТУУРУУЛАХ УНДАА	147.6	122.4	120.5	103.5
02.3 ТАМХИ	107.8	104.1	102.2	100.0
03. ХУВЦАС, БӨС БАРАА, ГУТАЛ	144.7	113.8	102.8	100.5
03.1 ХУВЦАС, БӨС БАРАА	140.2	112.1	101.2	100.4
03.2 ГУТАЛ	151.4	116.3	105.2	100.7
04. ОРОН СУУЦ, УС, ЦАХИЛГААН, ХИЙН БОЛОН БУСАД ТҮЛШ	143.5	101.8	100.5	100.0
04.1 ОРОН СУУЦНЫ БОДИТ ТҮРЭЭС	132.4	100.0	100.0	100.0
04.3 ОРОН СУУЦНЫ ТЕХНИКИЙН БОЛОН ЗАСВАРЫН ҮЙЛЧИЛГЭЭ	186.4	103.6	101.0	100.0
04.4 УСАН ХАНГАМЖ БОЛОН ОРОН СУУЦНЫ БУСАД ҮЙЛЧИЛГЭЭ	102.9	100.0	100.0	100.0
04.5 ЦАХИЛГААН, ХИЙН БОЛОН БУСАД ТҮЛШ	114.7	100.0	100.0	100.0
05. ГЭР АХУЙН ТАВИЛГА, ГЭР АХУЙН БАРАА	139.8	111.1	104.2	100.2
05.1 ГЭР АХУЙН ТАВИЛГА, ХЭРЭГСЭЛ, ХИВС БОЛОН ШАЛНЫ БУСАД ДЭВСГЭЛ	129.4	111.8	101.6	100.0
05.2 ГЭР АХУЙН ОЁМОЛ, НЭХМЭЛ ЭДЛЭЛ	117.6	109.4	103.6	101.7
05.3 ГЭР АХУЙН ЦАХИЛГААН БАРАА	141.4	101.4	100.9	100.0
05.4 ГЭР АХУЙН ШИЛЭН ЭДЛЭЛ, САВ СУУЛГА	153.2	102.2	101.0	100.0
05.5 ГЭР АХУЙ, ЦЭЦЭРЛЭГИЙН ЗОРИУЛАЛТТАЙ ХӨДӨЛМӨРИЙН БАГАЖ ХЭРЭГСЭЛ	155.1	115.8	109.0	100.0
05.6 ГЭР АХУЙН ЦЭВЭРЛЭГЭЭНИЙ БОЛОН БУСАД ЖИЖИГ БАРАА, ГЭРИЙН ҮЙЛЧИЛГ	155.1	118.3	108.9	100.0
06. ЭМ, ТАРИА, ЭМНЭЛГИЙН ҮЙЛЧИЛГЭЭ	117.9	105.0	104.1	100.0
06.1 ЭМ, ТАРИА, ЭМНЭЛГИЙН ХЭРЭГСЭЛ	130.4	109.8	108.1	100.1
06.2 АМБУЛТОРЫН ҮЙЛЧИЛГЭЭ	114.2	100.0	100.0	100.0
06.3 ЭМНЭЛЭГТ ХЭВТЭЖ ҮЗҮҮЛСЭН ҮЙЛЧИЛГЭЭ	100.0	100.0	100.0	100.0
07. ТЭЭВЭР	157.8	102.1	98.4	100.0
07.1 ТЭЭВРИЙН ХЭРЭГСЛИЙН ХУДАЛДАН АВАЛТ	129.8	100.2	100.2	100.0
07.2 ХУВИЙН ТЭЭВРИЙН ХЭРЭГСЛИЙН ЗАСВАР, ҮЙЛЧИЛГЭЭ	163.5	98.8	97.8	100.0
07.3 ТЭЭВРИЙН ҮЙЛЧИЛГЭЭ	157.5	121.9	100.0	100.0
08. ХОЛБООНЫ ХЭРЭГСЭЛ, ШУУДАНГИЙН ҮЙЛЧИЛГЭЭ	103.5	101.4	101.4	100.0
08.1 МЭДЭЭЛЭЛ ХОЛБООНЫ ХЭРЭГСЭЛ	101.4	100.0	100.0	100.0
08.3 МЭДЭЭЛЭЛ, ХОЛБООНЫ ҮЙЛЧИЛГЭЭ	104.3	101.9	101.9	100.0
09. АМРАЛТ, ЧӨЛӨӨТ ЦАГ, СОЁЛЫН БАРАА, ҮЙЛЧИЛГЭЭ	120.6	107.9	100.5	100.3
09.1 ДУУ, ДҮРС, ГЭРЭЛ ЗУРАГ, МЭДЭЭЛЛИЙГ БОЛОВСРУУЛАХ ТОНОГ ТӨХӨӨРӨМЖ	152.1	100.0	100.0	100.0
09.2 ЧӨЛӨӨТ ЦАГТ ЗОРИУЛСАН БУСАД ХЭРЭГСЭЛ	132.4	108.6	100.0	100.0
09.4 ЧӨЛӨӨТ ЦАГ, СОЁЛЫН ҮЙЛЧИЛГЭЭ	111.7	100.0	100.0	100.0
09.7 СОНИН, СЭТГҮҮЛ, НОМ, БИЧГИЙН ХЭРЭГСЭЛ	116.2	109.2	100.7	100.4
09.8 АМРАЛТ, АЯЛАЛ, ЖУУЛЧЛАЛ	100.0	100.0	100.0	100.0
10. БОЛОВСРОЛЫН ҮЙЛЧИЛГЭЭ	100.0	100.0	100.0	100.0
10.1 БАГА БОЛОВСРОЛЫН ҮЙЛЧИЛГЭЭ	100.0	100.0	100.0	100.0
10.2 БҮРЭН ДҮНД БОЛОВСРОЛ	100.0	100.0	100.0	100.0
10.4 ДЭЭД БОЛОВСРОЛЫН ҮЙЛЧИЛГЭЭ	100.0	100.0	100.0	100.0
10.5 БОЛОВСРОЛ ОЛГОХ БУСАД ҮЙЛЧИЛГЭЭ	100.0	100.0	100.0	100.0
11. ЗОЧИД БУУДАЛ, НИЙТИЙН ХООЛ, ДОТУУР БАЙРНЫ ҮЙЛЧИЛГЭЭ	162.0	114.6	100.6	100.0
11.1 НИЙТИЙН ХООЛНЫ ҮЙЛЧИЛГЭЭ	162.6	114.8	100.6	100.0
11.2 ЗОЧИД БУУДАЛ ДОТУУР БАЙРНЫ ҮЙЛЧИЛГЭЭ	122.5	100.0	100.0	100.0
12. ДААТГАЛ, САНХҮҮГИЙН ҮЙЛЧИЛГЭЭ	111.1	111.1	111.1	100.0
12.1 ДААТГАЛ	116.8	116.8	116.8	100.0
12.2 САНХҮҮГИЙН ҮЙЛЧИЛГЭЭ	100.0	100.0	100.0	100.0
13. БУСАД БАРАА, ҮЙЛЧИЛГЭЭ	159.1	123.5	105.8	100.1
13.1 ХУВЬ ХҮНД ХАНДСАН ҮЙЛЧИЛГЭЭ	163.0	127.0	106.4	100.0
13.2 ХУВЬ ХҮНИЙ ЭД ЗҮЙЛ, ХЭРЭГЛЭЛ	133.0	100.9	100.9	100.9

ЗУРАГ 9.2 ХОНЬ, ҮХРИЙН МАХНЫ ҮНЭ, төгрөгөөр, жил бүрийн 8 дугаар сард



ХҮСНЭГТ 9.2 АЙМГИЙН ХЭРЭГЛЭЭНИЙ БАРАА, ҮЙЛЧИЛГЭЭНИЙ САГСНЫ НЭР, ТӨРӨЛ, ҮНЭ

Бүлэг	Дэд бүлэг	№	Нэр төрөл	Дундаж үнэ төгрөгөөр			2023-VIII_21	2023-VIII_21
				2022-VIII_21	2023-VII_21	2023-VIII_21	2023-VII_21	2022-VIII_21
01. ХҮНСНИЙ БАРАА, СОГТУУРУУЛАХ БУС УНДАА								
01.1 ХҮНСНИЙ БАРАА								
01.1.1.1 БУДАА								
			1 Цагаан будаа, задгай, кг	3 766.3	4 229.7	4 326.3	102.3	114.9
			2 Шар будаа, задгай, кг	5 299.0	4 333.0	4 333.0	100.0	81.8
01.1.1.2 ГУРИЛ БОЛОН БУСАД ТӨСТЭЙ БҮТЭЭГДЭХҮҮН								
			3 Гурил, дээдийн дээд зэрэг, савласан, "Алтан тариа", 1 кг, Монгол	2 384.5	3 600.0	3 600.0	100.0	151.0
			4 Гурил, дээд зэрэг, савласан, "Алтан тариа", 1 кг, Монгол	1 700.0	2 700.0	2 750.0	101.9	161.8
			5 Гурил, 1-р зэрэг, савласан, "Алтан тариа", 1 кг, Монгол	1 400.0	2 300.0	2 300.0	100.0	164.3
			6 Гурил, 2-р зэрэг, савласан, "Алтан тариа", 1 кг, Монгол	1 119.5	1 500.0	1 500.0	100.0	134.0
			7 Хэрчсэн гурил, ууттай, 500 гр, Монгол	1 500.0	1 600.0	1 600.0	100.0	106.7
01.1.1.3 ТАЛХ, НАРИЙН БООВ								
			8 Талх, зүсээгүй, ууттай, "Аймгийн үйлдвэрийн талх", 1 ш, Монгол	2 500.0	3 400.0	3 350.0	98.5	134.0
			9 Гурилан боов, ууттай, Аймгийн үйлдвэр, 1 кг, Монгол		5 649.0	5 649.0	100.0	
			10 Жигнэмэг, "Наша марка", 150-200 гр, 1 ш, Орос		2 116.7	2 083.3	98.4	
01.1.1.4 ГОЙМОН								
			11 Гоймон, ууттай, "Pasto ricco", 400 гр, Турк	3 300.0	3 529.5	3 529.5	100.0	107.0
			12 Гоймон, ууттай, "Лапша", 300 гр, нарийн, туузан, Монгол	1 246.3	1 896.3	1 896.3	100.0	152.2
01.1.2.1 ҮХРИЙН МАХ								
			13 Үхрийн мах, ястай, кг	13 000.0	17 500.0	13 500.0	77.1	103.8
			14 Үхрийн мах, гуяны цул, кг	15 500.0	19 500.0	15 000.0	76.9	96.8
01.1.2.2.2 ГАХАЙН МАХ								
			15 Гахайн мах, хэрчсэн, 1 кг, Монгол		21 319.7	21 319.7	100.0	
01.1.2.3 ХОНЬ, ЯМААНЫ МАХ								
			16 Хонины мах, ястай, кг	10 000.0	13 500.0	11 166.7	82.7	111.7
			17 Ямааны мах, ястай, кг	8 000.0	11 500.0	9 000.0	78.3	112.5
01.1.2.4 ТАХИАНЫ МАХ								
			18 Тахианы мах, гуя, кг, БНХАУ	12 000.0	13 166.3	13 166.3	100.0	109.7
01.1.2.5 АДУУНЫ МАХ								
			19 Адууны мах, ястай, кг	10 000.0	13 500.0	10 500.0	77.8	105.0
01.1.2.6 ХАТААСАН, УТСАН, ДАВСАЛСАН МАХАН БҮТЭЭГДЭХҮҮН, МАЛЫН ДОТОР ГЭДЭС								
			20 Дотор мах, цувдай, цусгүй	3 000.0	5 000.0	3 000.0	60.0	100.0
			20 Аймгийн үйлдвэрийн хиам, 1 ш, Монгол	12 433.0	15 433.0	15 433.0	100.0	124.1
			21 Зайдас, 1 кг, Монгол		14 666.3	14 666.3	100.0	
01.1.2.7 БОЛОВСРУУЛСАН, САВЛАСАН МАХАН БҮТЭЭГДЭХҮҮН								
			22 Хөлдөөсөн бууз, савласан, 1кг, 1 уут, Монгол	9 166.3	11 233.0	11 233.0	100.0	122.5
01.1.3.3 ХАТААСАН, УТСАН, ДАВСАЛСАН ЗАГАС, ЗАГАСАН БҮТЭЭГДЭХҮҮН								
			24 Далайн байцаа, 10 ширхэгтэй, Батсол ХХК	3 650.0	4 399.7	4 399.7	100.0	120.5
			25 Лаазалсан загас, "Шпроты", 160 гр, 1 лааз, Орос	3 950.0	4 866.3	4 566.3	93.8	115.6
01.1.4.1 БОЛОВСРУУЛААГҮЙ СҮҮ								
			26 Сүү, үнээний, задгай, л	2 000.0	2 000.0	2 000.0	100.0	100.0
01.1.4.2 БОЛОВСРУУЛСАН СҮҮ								
			27 Сүү,хайрцагтай, "Шимт сүү", 1л, Монгол	4 099.0	4 549.5	4 533.0	99.6	110.6
01.1.4.3 ӨТГӨРҮҮЛСЭН СҮҮ								
			28 Өтгөрүүлсэн сүү, "Стуценка", 370 гр, ОХУ	3 250.0	4 286.3	4 286.3	100.0	131.9
01.1.4.5 БЯСЛАГ, ААРЦ, ААРУУЛ								
			29 Хорхой ааруул, задгай, чихэртэй, кг	24 999.5	26 829.7	26 163.0	97.5	104.7
			30 Бяслаг, ууттай, "Harro cow", 170 гр, 10 ш, Голланд	4 800.0	5 150.0	5 600.0	108.7	116.7
			31 Аарц, задгай, 1кг, Монгол		5 500.0	5 500.0	100.0	

Бүлэг	Дэд бүлэг	№	Нэр төрөл	Дундаж үнэ төгрөгөөр			2023-VIII_21	2023-VIII_21
				2022-VIII_21	2023-VII_21	2023-VIII_21	2023-VII_21	2022-VIII_21
			01.1.4.4 ТАРАГ					
			32 Тараг, задгай, л	2 500.0	2 500.0	2 500.0	100.0	100.0
			33 Йогурт, жимстэй, ууттай, "Сайн", 450 гр, 1 уут, Монгол	3 123.0	3 953.0	3 953.0	100.0	126.6
			01.1.4.6 БУСАД СҮҮН БҮТЭЭГДЭХҮҮН					
			34 Кофены сүү, ууттай, "Golden milk", 500 гр, 1 уут, Монгол	6 799.7	7 853.0	7 853.0	100.0	115.5
			01.1.4.7 ӨНДӨГ					
			35 Өндөг, ш, дотоодын	429.3	486.3	493.0	101.4	114.8
			01.1.5.1 УРГАМЛЫН ТОС					
			36 Ургамлын тос, савласан, "Олейна", 1 л, Орос	10 433.0	8 549.7	8 549.7	100.0	81.9
			01.1.5.1 ЦӨЦГИЙ					
			37 Шар тос, задгай, 1 кг, Монгол	30 000.0	30 784.5	30 784.5	100.0	102.6
			38 Масло, задгай, 75% дээш тослогтой, 1 кг, Орос	12 250.0	9 250.0	9 000.0	97.3	73.5
			01.1.5.3 БУСАД ТОС					
			39 Маргарин, савтай, "Луговое", 250 гр, 1 сав, Орос	3 000.0	5 250.0	5 250.0	100.0	175.0
			40 Өөхөн тос, задгай, 1 кг, Монгол	3 000.0	3 250.0	3 250.0	100.0	108.3
			01.1.6.1 ГАДИЛ					
			41 Гадил, шар, 1кг, Хятад	8 999.0	8 499.7	8 666.3	102.0	96.3
			01.1.6.1 МАНДАРИН					
			42 Мандарин, кг, импортын	9 599.5	12 166.3	12 993.0	106.8	135.4
			01.1.6.3 АЛИМ					
			43 Алим, 1кг, Хятад	7 500.0	7 499.7	7 666.3	102.2	102.2
			01.1.6.6 УСАН ҮЗЭМ					
			44 Усан үзэм, хүрэн, кг, БНХАУ	18 999.5	20 499.7	19 666.3	95.9	103.5
			01.1.6.8 ХАТААСАН ЖИМС					
			45 Үзэм, бор, кг, БНХАУ	9 966.3	10 266.3	10 266.3	100.0	103.0
			46 Хатаасан жимс, 100 гр, БНХАУ	2 574.5	2 483.0	2 166.3	87.2	84.1
			01.1.6.6 САМАР					
			47 Давсалсан самар, лаазтай "Dawn peanuts", 185 гр, 1 лааз, Хятад	3 650.0	3 343.0	3 343.0	100.0	91.6
			01.1.7.НАВЧИТ БОЛОН ИШТ ХҮНСНИЙ НОГОО					
			48 Бөөрөнхий байцай, 1кг, Хятад	1 966.3	3 033.0	1 999.7	65.9	101.7
			01.1.7.3 ЖИМСТ ХҮНСНИЙ НОГОО					
			49 Улаан лооль, үрлэн, 1кг, Хятад	10 749.5	9 666.3	10 666.3	110.3	99.2
			50 Өргөст хэмх, 1кг, Хятад	5 749.5	7 833.0	6 666.3	85.1	115.9
			51 Амтат чинжүү, 1 кг, Хятад	9 749.5	9 299.7	8 633.0	92.8	88.5
			01.1.7.4 ҮНДЭСТ ХҮНСНИЙ НОГОО					
			52 Лууван,1 кг, Хятад	3 166.3	2 599.7	3 166.3	121.8	100.0
			53 Манжин, кг, дотоод	3 166.3	6 000.0	3 199.7	53.3	101.1
			54 Бөөрөнхий сонгино, 1 кг, Хятад	3 166.3	3 333.3	3 166.3	95.0	100.0
			55 Саримс, 1 булцуу, Хятад	3 500.0	3 266.3	3 433.0	105.1	98.1
			01.1.7.7 ТӨМС					
			56 Төмс, кг, дотоод	1 333.0	1 699.7	1 599.7	94.1	120.0
			01.1.7.6 БУСАД БОЛОВСРУУЛСАН, САВЛАСАН ХҮНСНИЙ НОГОО					
			57 Өргөст хэмх, шилтэй, "Урбанек", 660 гр, 1 шил, Польш		8 103.0	8 000.0	98.7	
			58 Алаг салат, шилтэй "Урбанек", 520 гр, 1 шил, Польш	4 500.0	5 819.7	5 750.0	98.8	127.8
			59 Чипс, ууттай "Lays", 50 гр, 1 уут, Орос	2 664.5	5 216.3	5 283.0	101.3	198.3
			60 Пүнтүүз, ууттай, "Тунгалаг", 500 гр, 1 уут, Монгол	2 600.0	3 483.0	2 999.7	86.1	115.4
			01.1.8.1 ЭЛСЭН ЧИХЭР					
			61 Элсэн чихэр, ууттай "Заан", 1 кг, Монгол	4 789.0	4 809.7	4 809.7	100.0	100.4
			62 Хатуу чихэр, "Барбарис" 1 кг, задгай, Орос	9 659.5	13 099.7	12 999.7	99.2	134.6
			63 Ётон, хайрцартай, "Русский сахар", 500 гр, 1 хайрцаг, Орос	4 749.5	3 499.7	3 499.7	100.0	73.7
			01.1.8 ЖИМСНИЙ ЧАНАМАЛ, ЗӨӨЛӨН ЧИХЭР					
			64 Жимсний чанамал, шилтэй, "Амтлаг", 280 гр, 1 шил, Монгол	4 559.0	4 886.3	4 919.7	100.7	107.9
			65 Цэвэр зөгийн бал, шилтэй, үйлдвэрийн, 720 гр, 1 шил, Монгол	6 959.0				
			66 Зөөлөн чихэр, ууттай, "Красная шапочка", 500 гр, 1 уут, Орос	12 699.0	13 266.3	13 266.3	100.0	104.5
			01.1.8.3 ШОКОЛАД					
			67 Шоколад, "Alpen Gold", 90 гр, 1 ш, Орос	3 263.0	3 926.3	3 993.0	101.7	122.4
			68 Шоколад, "Snickers", 50 гр, 1 ш, Орос	1 800.0	2 319.7	2 533.0	109.2	140.7
			69 Шоколадны крем, шилтэй, "Gold M", 250 гр, 1 шил, Бельги		5 750.0	5 750.0	100.0	
			01.1.8.5 МӨХӨӨЛДӨС					
			70 Зайрмаг, "Бамбар", ICE MARK ХХК	700.0	800.0	800.0	100.0	114.3
			01.1.8.6 БУСАД ЧИХЭН БҮТЭЭГДЭХҮҮН					
			71 Бөх, боодолтой, "Orbit", 14 гр, 1 боодол, Орос	1 300.0	1 400.0	1 400.0	100.0	107.7
			72 Компот, шилтэй, "Kowar", 936 гр, интоор, 1 шил, Польш	9 679.5	11 509.5	11 509.5	100.0	118.9
			01.1.9 БЭЛЭН ХООЛ					
			73 Бэлэн гоймон, аягатай, "Nongshim" 120 гр, 1 аяга, Солонгос	4 800.0	4 450.0	4 450.0	100.0	92.7
			01.1.9.2 ХҮҮХДИЙН ХООЛ					
			74 Хүүхдийн нэмэлт тэжээл, савтай, Нан №1, 800гр, 1 сав, Швейцарь	65 859.0	74 799.0	74 799.0	100.0	113.6
			75 Хүүхдийн будаа, ууттай, 1 кг, 1 уут, Монгол	3 500.0				
			01.1.9. ДАВС, АМТЛАГЧ, СҮМС					
			76 Давс, цагаан, хайрцагтай, "Jod Saltz" 500 гр, 1 хайрцаг, Герман	2 500.0	3 733.3	3 433.3	92.0	137.3
			77 Кетчуп, савтай, "Klasik" 900 гр, энгийн, Монгол	2 525.0	2 956.3	2 956.3	100.0	117.1
			78 Цуу, шилтэй "Maggi", 200 мл, 1 шил, Орос	3 993.0	4 719.7	4 399.7	93.2	110.2
			79 Майонез, хайрцагтай "Улаанбаатар" 500 гр, 1 хайрцаг, Монгол	6 750.0	6 676.3	6 676.3	100.0	98.9
			80 Амтлагч, савтай, "Гүчүжан", 200 гр, 1 сав, Солонгос	3 894.5	4 853.0	4 853.0	100.0	124.6
			01.1.9.4 ХООЛ АМТЛАГЧ					
			81 Хоол амтлагч, ууттай "Appetita", цуйван амтлагч, 20 гр, 1 уут, Орос	919.5	939.7	939.7	100.0	102.2
			82 Хар перец, ууттай, "Appetita", 10 гр, 1 ууттай, Орос	1 184.5	1 879.7	1 879.7	100.0	158.7
			01.1.9.5 БУСАД БҮТЭЭГДЭХҮҮН					
			83 Гурил исгэгч, ууттай, "Данбаоли", 12 гр, 1 уут, Хятад	400.0	419.7	419.7	100.0	104.9
			84 Шөл, бульон, "Үхэр, тахианы шөл" 10 гр, 1 ширхэг, Орос	250.0	239.7	239.7	100.0	95.9
			01.2.1 ЖИМСНИЙ БОЛОН НОГООНЫ ШҮҮС					
			01.2.1.1 ЖИМС, НОГООНЫ ШҮҮС					
			85 Жимсний шүүс, "Моя семья", алимны, 1 л, Орос	3 144.5	3 643.0	3 709.7	101.8	118.0
			86 Алое шүүс, савтай, "Aloe vera", 1.5 л, 1 сав, Солонгос	7 679.0	7 416.3	7 416.3	100.0	96.6
			01.2.1.2 КОФЕ					
			87 Кофе, шилтэй, "Jacobs", энгийн, 95 гр, 1 шил, Орос	17 464.5	18 793.0	18 973.0	101.0	108.6
			01.2.1.2 ЦАЙ					
			88 Гүрж ногоон цай, ууттай, "Stimo", 90 гр, энгийн, 1 уут, Монгол	3 599.0	3 866.3	3 866.3	100.0	107.4
			89 Байхуу цай, хайрцагтай, "Липтон", 25 ширхэгтэй, 1 хайрцаг, Орос	2 744.5	3 879.7	3 879.7	100.0	141.4
			01.2.2.1 ЦЭВЭР УС, РАШААН					
			90 Цэвэр ус, савтай, "Вонаква", 0.5 л, 1 сав, Монгол	1 073.0	1 106.3	1 106.3	100.0	103.1
			91 Рашаан, савтай "Жанчивлан", 500 мл, 1 сав, Монгол	1 134.5	1 126.3	1 126.3	100.0	99.3
			01.2.2.2 ХИЙЖҮҮЛСЭН УНДАА					
			92 Ундаа, савтай, "Бидний ундаа, Coco Cola", 1.25 л, 1 сав, Монгол	3 600.0	3 713.0	3 646.3	98.2	101.3
			93 Ундаа, савтай "MCS Fuze tea", 0.5 л, 1 сав, Монгол		1 919.7	1 919.7	100.0	

Бүлэг	Дэд бүлэг	№	Нэр төрөл	Дундаж үнэ төгрөгөөр			2023-VIII_21	2023-VIII_21
				2022-VIII_21	2023-VII_21	2023-VIII_21	2023-VII_21	2022-VIII_21
02. СОГТУУРУУЛАХ УНДАА, ТАМХИ, МАНСУУРУУЛАХ БОДИС								
02.1 СОГТУУРУУЛАХ УНДАА								
02.1.1.1 АРХИ, ЛИКЕР								
			94 Цагаан архи, шилтэй, "ARKHI EXPORT" 0.75 л, 1 шил, Монгол	20 149.0	24 333.0	25 666.3	105.5	127.4
02.1.2.1 ЖИМСНИЙ ДАРС								
			95 Дарс, шилтэй, "Yellow Tail" энгийн, 0.75 л, 1 шил, Австрали	32 699.0	31 899.7	31 899.7	100.0	97.6
02.1.2.2 БУСАД ДАРС								
			96 Оргилуун дарс, шилтэй, "Советское Игростое", 0.75 л, 1 шил, Орос	12 000.0	10 000.0	10 000.0	100.0	83.3
02.1.3.1 ШАР АЙРАГ								
			97 Шар айраг, шилтэй, Сэнгүр, энгийн, 450 мл, 1 шил, Монгол	3 100.0	2 999.5	2 999.5	100.0	96.8
			98 Шар айраг, лаазтай, "Cass", энгийн, 500 мл, 1 лааз, Орос	3 400.0	3 899.7	4 026.3	103.2	118.4
02.2 ТАМХИ								
02.2.1.1 ЯНЖУУР ТАМХИ								
			99 Янжуур тамхи, хайрцагтай "Esse", энгийн, 1 хайрцаг, Солонгос	3 899.5	4 033.0	3 966.3	98.3	101.7
			100 Янжуур тамхи, хайрцагтай, "Улааншонхор", 1 хайрцаг, Монгол	2 150.0	2 444.5	2 444.5	100.0	113.7
03. ХУВЦАС, БӨС БАРАА, ГУТАЛ								
03.1 ХУВЦАС, БӨС БАРАА								
3.1.1.1 ХӨВӨН, БӨС, БАРАА								
			101 Дээлийн даавуу, цулгүй, 150 см энтэй, 1 м, Хятад	13 000.0	15 000.0	15 000.0	100.0	115.4
			102 Эрээн даавуу, 150 см энтэй, 1 м, Хятад	7 000.0	8 500.0	8 500.0	100.0	121.4
			103 Торго, хээтэй, 80 см энтэй, 1 м, Хятад	15 000.0	13 000.0	13 000.0	100.0	86.7
			104 Ширмэл дотрын материал, 150см энтэй, 1 м, Хятад	18 000.0	13 000.0	13 000.0	100.0	72.2
3.1.2.1 ЭРЭГТЭЙ БЭЛЭН ХУВЦАС								
			Эрэгтэй хүний куртца, хэмжээ 50-52, хавар намрын, ширмэл,					
			105 синтофон дотортой, цувны материалтай, Хятад	75 000.0	60 000.0	60 000.0	100.0	80.0
			106 Костюм, хэмжээ 48-52, 2 хос, энгийн хийцтэй, Хятад		250 000.0	250 000.0	100.0	
			107 Ноосон цамц, хэмжээ 48-52, 50% ноос, дугуй захтай, Хятад	35 000.0	45 000.0	45 000.0	100.0	128.6
			108 Сорочка, хэмжээ 48-52, урт ханцуйтай, 50-65% хөвөн даавуу, Хятад	45 000.0	55 000.0	55 000.0	100.0	122.2
			109 Биенийн тамирын хослол, хэмжээ 48-52, энгийн, Хятад	120 000.0	100 000.0	100 000.0	100.0	83.3
			110 Жинс, хэмжээ 30-34, энгийн, Хятад	38 000.0	55 000.0	55 000.0	100.0	144.7
			Даавуун футболка, хэмжээ 48-52, 100% даавуу, дугуй захтай, нимгэн,					
			111 цулгүй, Хятад	20 000.0	25 000.0	25 000.0	100.0	125.0
			Эрэгтэй дотоож, 80-100% хөвөн даавуу, богино гуятай, өргөн резинтэй,					
			112 бие барьсан загвар, Хятад	6 000.0	6 000.0	6 000.0	100.0	100.0
			113 Оймс, 100%, даавуун, Монгол	4 000.0	3 000.0	3 000.0	100.0	75.0
			114 Эрэгтэй хүүхдийн өвлийн хүрэм, 8-10 нас, "Аляска" загвар, Хятад		120 000.0	120 000.0	100.0	
			115 Эрэгтэй хүүхдийн сорочка, цагаан, 8-12 нас, Хятад	20 000.0	30 000.0	25 000.0	83.3	125.0
			116 Эрэгтэй хүүхдийн оймс, 5-7 нас, 100% даавуун, Монгол	3 000.0	3 000.0	3 000.0	100.0	100.0
			117 Эрэгтэй хүүхдийн футболка, 3-7 нас, даавуун, Хятад	12 000.0	9 000.0	10 000.0	111.1	83.3
3.1.2.2 ЭМЭГТЭЙ БЭЛЭН ХУВЦАС								
			Өвлийн куртца, хэмжээ 42-46, синтофон дотортой, хагас, үстэй					
			118 малгайтай, цувны материалтай, Хятад	140 000.0	140 000.0	140 000.0	100.0	100.0
			119 Эмэгтэй хүний доторгүй куртца, хэмжээ 44-46 богино, даавуун, Хятад	60 000.0	60 000.0	65 000.0	108.3	108.3
			120 Эмэгтэй хослол, 2 хос, 42-46 размер, Хятад	75 000.0	100 000.0	130 000.0	130.0	173.3
			121 Ноосон цамц, хэмжээ 42-46, гурвалжин захтай, задгай энгэртэй, Хятад	25 000.0	48 000.0	48 000.0	100.0	192.0
			Эмэгтэй хүний сорочкин цамц, хэмжээ 42-48, хөвөн даавуу болон					
			122 синтетик холимог, Хятад	35 000.0	55 000.0	55 000.0	100.0	157.1
			123 Юбка, хэмжээ 42-48, 50-60 см урт, хар, шулуун, 100 % полиэстр, Хятад	45 000.0	40 000.0	40 000.0	100.0	88.9
			124 Эмэгтэй өмд, хэмжээ 40-44, 50% полиэстр, Хятад	35 000.0	55 000.0	55 000.0	100.0	157.1
			125 Жинсэн өмд, хэмжээ 28-32, энгийн, Хятад	35 000.0	55 000.0	55 000.0	100.0	157.1
			126 Ноосон өмд, зузаан, дотор нь зөөлөн, Хятад	20 000.0	25 000.0	25 000.0	100.0	125.0
			127 Хөхний даруулга, Хятад	18 000.0	15 000.0	15 000.0	100.0	83.3
			128 Эмэгтэй дотоож, 60-100% хөвөн даавуу, Хятад	6 000.0	6 000.0	6 000.0	100.0	100.0
			129 Трико, 100% полиамид, Хятад	5 000.0	15 000.0	15 000.0	100.0	300.0
			130 Оймс, 100% даавуун, Монгол	4 000.0	3 000.0	3 000.0	100.0	75.0
			131 Охидын ноосон цамц, 8-10 нас, задгай энгэртэй, Хятад	25 000.0	35 000.0	45 000.0	128.6	180.0
			132 Охидын даашиназ, 7-8 нас, богино ханцуйтай, 60-100% даавуун, Хятад	25 000.0	45 000.0	45 000.0	100.0	180.0
			133 Охидын трико, 4-8 нас, 60-100% даавуун, Хятад	8 000.0	10 000.0	10 000.0	100.0	125.0
			134 Охид дотоож, 100% хөвөн даавуун, Хятад	5 000.0	3 000.0	3 000.0	100.0	60.0
3.1.2.3 ХҮҮХДИЙН БЭЛЭН ХУВЦАС, 0-2 НАС								
			135 Хүүхдийн мөлхөө өмд, 7-8 сар, 60-100% даавуун, Хятад	9 000.0	11 500.0	11 500.0	100.0	127.8
			136 Хүүхдийн боди, 0-2 нас, даавуун, Хятад	12 000.0	18 750.0	18 750.0	100.0	156.3
			137 Хүүхдийн живх, ууттай, 6-11 кг жинтэй, 1 уут, Мату Рокко, Япон		26 100.0	26 100.0	100.0	
03.1.3.1 ЖИЖИГ ЭДЛЭЛ, ХЭРЭГСЭЛ								
			138 Эрэгтэй хүний ноосон малгай, Хятад		15 000.0	15 000.0	100.0	
			139 Эрэгтэй хүний ороолт, ноосон даавуу, Хятад		10 000.0	10 000.0	100.0	
			140 Эмэгтэй савхин бээлий, хэмжээ 7-8, Монгол	25 000.0	25 000.0	25 000.0	100.0	100.0
			141 Эрэгтэй хүний өмдний бүс, хиймэл ширэн, төмөр, оломтой, Хятад	16 000.0	15 000.0	22 000.0	146.7	137.5
			142 Хүүхдийн малгай ороолтны хослол, 7-9 нас, ноосон, Хятад		25 000.0	25 000.0	100.0	
03.1.4.2 ХУВЦАС ЗАСВАР, ТҮРЭЭС								
			143 Хувцас захиалга, засвар, эрэгтэй хүний өмд хасуулах, манжеттай	8 000.0	6 000.0	6 000.0	100.0	75.0
3.2.1.1 ЭРЭГТЭЙ ГУТАЛ								
			Эрэгтэй өвлийн гутал, хэмжээ 40-43, хагас түрийтэй, хиймэл ширэн,					
			144 Хятад		180 000.0	180 000.0	100.0	
			145 Эрэгтэй ботинк, хэмжээ 40-43, хиймэл ширэн, үдээстэй, Хятад	120 000.0	150 000.0	150 000.0	100.0	125.0
			146 Эрэгтэй хүний пүүз, хэмжээ 40-43, Хятад	120 000.0	85 000.0	120 000.0	141.2	100.0
			147 Гэрийн шаахай, хэмжээ 40-41, эрэгтэй, Хятад	10 000.0	10 500.0	10 500.0	100.0	105.0
3.2.1.2 ЭМЭГТЭЙ ГУТАЛ								
			Эмэгтэй өвлийн гутал, хэмжээ 36-39, хиймэл ширэн, урт түрийтэй,					
			148 цахилгаантай, Хятад		140 000.0	140 000.0	100.0	
			Эмэгтэй хавар, намрын гутал, хэмжээ 36-39, хиймэл ширэн, урт					
			149 түрийтэй, Хятад	70 000.0	130 000.0	130 000.0	100.0	185.7
			Эмэгтэй хүний туфли, хэмжээ 36-39, 5-6 см өндөр өсгийтэй, хиймэл					
			150 ширэн, Хятад	75 000.0	65 000.0	65 000.0	100.0	86.7
			Эмэгтэй хавтгай ултай баллерина гутал, хэмжээ 36-39, хиймэл ширэн,					
			151 Хятад	25 000.0	65 000.0	65 000.0	100.0	260.0
3.2.1.3 ХҮҮХДИЙН ГУТАЛ								
			Эрэгтэй хүүхдийн өвлийн пүүзэн гутал, хэмжээ 36-38, хиймэл ширэн,					
			152 Хятад		95 000.0	95 000.0	100.0	
			153 Охидын хавар намрын гутал, 6-8 нас, урт түрийтэй, хиймэл ширэн, Хятад	65 000.0	120 000.0	120 000.0	100.0	184.6
			154 Охидын туфли, 6-8 нас, хиймэл ширэн, 2 см өсгийтэй, Хятад	25 000.0	45 000.0	45 000.0	100.0	180.0
			155 Хүүхдийн пүүз, 10-12 нас, хиймэл ширэн, Хятад	50 000.0	65 000.0	65 000.0	100.0	130.0
03.2.2.1 ГУТАЛ ЗАСВАР, ТҮРЭЭС								
			156 Эмэгтэй хүний туфлийн өсгийд хатуу резин наах	8 000.0	10 000.0	10 000.0	100.0	125.0
04. ОРОН СУУЦ, УС, ЦАХИЛГААН, ХИЙН БОЛОН БУСАД ТҮЛШ								
04.1 ОРОН СУУЦНЫ БОДИТ ТҮРЭЭС								
04.1.1.1 СУУЦ ХӨЛСЛӨГЧИЙН ТӨЛСӨН БОДИТ ТҮРЭЭС								
			157 Сууц хөслөгчийн төлсөн бодит түрээс, 1 өрөө байр	500 000.0	350 000.0	350 000.0	100.0	70.0
			158 Сууц төлбөрлөгчийн төлсөн бодит түрээс, 2 өрөө байр, тавилгагүй	600 000.0	550 000.0	550 000.0	100.0	91.7

Бүлэг	Дэд бүлэг	№	Нэр төрөл	Дундаж үнэ төгрөгөөр			2023-VIII_21	2023-VIII_21
				2022-VIII_21	2023-VII_21	2023-VIII_21	2023-VII_21	2022-VIII_21
04.3.1 ОРОН СУУЦНЫ УРСГАЛ ЗАСВАРЫН БАРАА, МАТЕРИАЛ								
04.3.1.1 ОРОН СУУЦНЫ УРСГАЛ ЗАСВАРЫН БАРАА, МАТЕРИАЛ								
159 Цагаан тосон будаг, Shulei, байшинтай, 1 л, Хятад				8 000.0	7 810.0	7 810.0	100.0	97.6
160 Цемент, ууттай, 50 кг, 1 уут, Монгол						25 000.0	26 000.0	104.0
161 Вакуум цонхны 1м.кв-ын үнэ, 2 давхар шилтэй, хуванцар хүрээтэй, Хятад				210 000.0	160 000.0	160 000.0	100.0	76.2
162 Хадаас, 70 мм, 100 гр, Хятад					550.0	522.5	522.5	100.0
163 5 ханатай гэрийн модон хаалга, хээгүй, энгийн				350 000.0	350 000.0	350 000.0	100.0	100.0
164 5 ханатай гэрийн гадуур бүрээс, цагаан ямбуу				80 000.0	85 000.0	85 000.0	100.0	106.3
04.3.2.1 ОРОН СУУЦНЫ ТЕХНИКИЙН БОЛОН ЗАСВАР ҮЙЛЧИЛГЭЭ								
166 Орон сууцанд энгийн засвар хийх төлбөр, 2 өрөө байр, /тааз эмульсдэх, хаалга, цонх, паар будах, ханын цаас /обой/ солих, гал тогооны өрөө, жорлон, ванны өрөөний плита солих/				725 000.0				
04.4 УСАН ХАНГАМЖ БОЛОН ОРОН СУУЦНЫ БУСАД ҮЙЛЧИЛГЭЭ								
04.4.1.1 СУУЦНЫ ЦЭВЭР УСАН ХАНГАМЖТАЙ ХОЛБОГДОХ ЗАРДАЛ								
167 Орон сууцны өрхийн цэвэр усны үнэ, 1 м3, 1 сар, НӨАТ-тэй				3 712.5	3 712.5	3 712.5	100.0	100.0
168 Гэр хорооллын өрхийн худгийн цэвэр усны үнэ, 1 л,				2.2	2.2	2.2	100.0	100.0
04.4.2.1 ХОГ ХАЯГДАЛТАЙ ХОЛБОГДОХ ЗАРДАЛ								
169 Орон сууцны өрхийн хог хаягдлын төлбөр, 1 сар, НӨАТ-тэй				2 500.0	2 500.0	2 500.0	100.0	100.0
170 Гэр хорооллын өрхийн хог хаягдлын төлбөр, 1 сар, НӨАТ-тэй				2 500.0	2 500.0	2 500.0	100.0	100.0
04.4.3.1 БОХИР УСТАЙ ХОЛБОГДОХ ЗАРДАЛ								
171 Орон сууцны өрхийн бохир усны төлбөр, 1 м3, 1 сар, НӨАТ-тэй				3 465.0	3 465.0	3 465.0	100.0	100.0
04.4.4.1 ОРОН СУУЦТАЙ ХОЛБОГДОХ ЗАРДАЛ								
172 Сууц өмчлөгчдийн холбооны (СӨХ) төлбөр, 1 сар				265.1	15 000.0	15 000.0	100.0	5658.2
173 Орон сууцны өрхийн халаалтын төлбөр, 1м2, 1 сар, НӨАТ-тэй				880.0	880.0	880.0	100.0	100.0
04.5.1.1 СУУЦНЫ ЦАХИЛГААН ХАНГАМЖТАЙ ХОЛБОГДОХ ЗАРДАЛ								
174 Өрхийн цахилгааны төлбөр, 1 кВт, /150 квт.ц хүртэлх хэрэглээг авах/ НӨАТ-тэй				147.7	147.7	147.7	100.0	100.0
175 Өрхийн цахилгааны төлбөр, 1 кВт, /151 квт.ц болон түүнээс дээшхи хэрэглээг авах/, НӨАТ-тэй				147.7	147.7	147.7	100.0	100.0
04.5.2.1 ХИЙН ТҮЛШ								
176 Гэр ахуйн зориулалттай 1 удаагийн хийн түлш, "Maxsun", лаазтай, 1 л, 1 лааз, Солонгос				3 700.0	3 900.0	3 900.0	100.0	105.4
04.5.4.1 ХАТУУ ТҮЛШ								
177 Түлшний мод, шуудайтай, 1 шуудай				8 000.0	7 000.0	7 000.0	100.0	87.5
178 Нүүрс, шуудайтай, 1 шуудай				8 000.0	7 000.0	7 000.0	100.0	87.5
04.5.5.1 ХАЛУУН УС, УУР, МӨС								
179 Орон сууцны өрхийн хэрэглээний халуун усны төлбөр, 1м3, 1 сар, НӨАТ-тэй				2 154.0	2 154.0	2 154.0	100.0	100.0
05. ГЭР АХУЙН ТАВИЛГА, ГЭР АХУЙН БАРАА								
05.1 ГЭР АХУЙН ТАВИЛГА, ХЭРЭГСЭЛ, ХИВС БОЛОН ШАЛНЫ БУСАД ДЭВСГЭР								
05.1.1.1 ГЭРИЙН ТАВИЛГА, ХЭРЭГСЭЛ								
180 Үйлдвэрийн модон ор, хэмжээ 2.0x1.5 м, энгийн, Хятад								
181 Хувцасны шүүгээ, 3 хаалгатай, энгийн, Хятад								
184 Хуванцар жижиг сандал, түшлэггүй, 30 см өндөртэй, Хятад				13 000.0	10 400.0	10 400.0	100.0	80.0
05.1.2.1 ХИВС БОЛОН ШАЛНЫ БУСАД ДЭВСГЭР								
185 Хивс, "Эрдэнэт хивс", хэмжээ 2x3 м, хээтэй, Монгол								
186 Шалны хулдаас, зузаавтар, 1 м, Хятад				13 000.0	14 650.0	14 000.0	95.6	107.7
05.2 ГЭР АХУЙН ОЁМОЛ, НЭХМЭЛ ЭДЛЭЛ								
05.2.1.1 ГЭР АХУЙН ОЁМОЛ, НЭХМЭЛ ЭДЛЭЛ								
187 Орны бүтээлэг, хэмжээ 140x190 см, хэрээсэн оёдолтой, Хятад				35 000.0	35 000.0	35 000.0	100.0	100.0
188 2 хүний ор, хөнжлийн даавуу, хэмжээ 2x2.3 м, Хятад				45 000.0	45 000.0	45 000.0	100.0	100.0
189 Хөшиг нимгэн, силикен, хээгүй, 1 м, Хятад								
190 Гар нүүрийн алчуур, хэмжээ 30x60 см, Хятад				7 000.0	7 000.0	7 000.0	100.0	100.0
191 Угаалгын өрөөний том алчуур, хэмжээ 70x150 см, Хятад				15 000.0	15 000.0	17 500.0	116.7	116.7
05.3.1.1 ГАЛ ТОГООНЫ УДААН ЭДЭЛГЭЭТ ЦАХИЛГААН ХЭРЭГСЭЛ								
192 2 хаалгатай хөргөгч, өндөр 150-180 см, Хятад				950 000.0	950 000.0			
193 Керамик плитка, 1 ширэмтэй, Хятад				75 000.0	75 000.0	75 000.0	100.0	100.0
194 Халуун тогоо, Хятад				59 000.0	65 000.0	65 000.0	100.0	110.2
195 Будаа агшаагч, хэмжээ 1.8 л, энгийн, Хятад				60 000.0	55 000.0	55 000.0	100.0	91.7
05.3.1.2 УГААЛГЫН МАШИН, ХАТААГЧ МАШИН								
196 Угаалгын машин, хагас автомат, 7-9 кг багтаамжтай, "Haier", Хятад				340 000.0	520 000.0	520 000.0	100.0	152.9
05.3.1.5 ЦЭВЭРЛЭГЭЭНИЙ ЗОРИУЛАЛТТАЙ ГЭР АХУЙН ЦАХИЛГААН ХЭРЭГСЭЛ								
197 Тоос сорогч, хүч 1800-2000 ватт, Хятад				289 990.0	170 000.0	170 000.0	100.0	58.6
05.3.2.1 ГЭР АХУЙН ЖИЖИГ ЦАХИЛГААН ХЭРЭГСЭЛ								
198 Цахилгаан индүү, уур гаргадаг, Хятад				45 000.0	45 000.0	45 000.0	100.0	100.0
199 Ус буцалгагч, 1.7 л, никель гадаргуутай, Хятад				55 000.0	55 000.0	55 000.0	100.0	100.0
05.4 ГЭР АХУЙН ШИЛЭН ЭДЛЭЛ, САВ СУУЛГА								
05.4.1.1 ШИЛЭН АЯГА, САВ СУУЛГА								
200 Шаазан аяга, цайны, хэмжээ 250 мл, диаметр 10 см, 1 ш, Хятад				2 749.5	3 749.5	3 749.5	100.0	136.4
201 Шаазан таваг, 1-р хоолны, диаметр 20 см, 1ш, Хятад								
05.4.0.2 ХУТГА БОЛОН БУСАД ИРТЭЙ ГАЛ ТОГООНЫ ХЭРЭГСЭЛ								
202 Гал тогооны хутга, хуванцар барилттай, 1 ш, Хятад				3 000.0	3 000.0	3 000.0	100.0	100.0
05.4.1.3 ГАЛ ТОГООНЫ ЖИЖИГ ХЭРЭГСЭЛ								
203 Хайруулын таваг, ган ширмэн, диаметр 30-35 см, Хятад				55 000.0	65 000.0	65 000.0	100.0	118.2
204 Данх, никель, хэмжээ 3л, Хятад				48 000.0	48 000.0	48 000.0	100.0	100.0
205 Цайны халуун сав, хэмжээ 2 л, хуванцар гадартай, Хятад				24 999.7	27 999.5	27 999.5	100.0	112.0
206 Хоолны төмөр сав, хэмжээ 5л, никель, Хятад				40 000.0	50 000.0	50 000.0	100.0	125.0
05.5 ГЭР АХУЙ, ЦЭЦЭРЛЭГИЙН ЗОРИУЛАЛТТАЙ ХӨДӨЛМӨРИЙН БАГАЖ ХЭРЭГСЭЛ								
05.5.2.1 ГЭР АХУЙН ЖИЖИГ БАГАЖ ХЭРЭГСЭЛ								
207 1 ш, Хятад				7 000.0	6 749.5	6 749.5	100.0	96.4
208 Төмөр зуух, ширмэн төмрөөр хийсэн, энгийн, Монгол								
209 Хуруу зай, 1.5 вольт, "GP", 1 ш, Хятад				1 100.0	1 824.5	1 824.5	100.0	165.9
210 Гэрлийн шил, 100 ватт, энгийн, 1 ш, Орос				1 499.5	1 300.0	1 300.0	100.0	86.7
211 Хэмнэлттэй чийдэнгийн шил, 18 ватт, 1 ш, Хятад					6 550.0	6 550.0	100.0	
212 Скоч, эн 4,8 см, урт 66 м, 1ш, Хятад				3 499.5	4 749.5	4 749.5	100.0	135.7
213 Босоо хогийн шүүр, тосгуурын хамт, Хятад				8 000.0	15 750.0	15 750.0	100.0	196.9
214 Цавуу, Наалдан пад, 1ш, Хятад				1 500.0	1 500.0	1 500.0	100.0	100.0
05.6 ГЭР АХУЙН ЦЭВЭРЛЭГЭЭНИЙ БОЛОН БУСАД ЖИЖИГ БАРАА, ГЭРИЙН ҮЙЛЧИЛГЭЭ								
05.6.1.1 ЦЭВЭРЛЭГЭЭ БОЛОН ЗАСВАРЫН БАРАА								
215 Эдийн саван, "New top", 1ш, Монгол				1 599.0	1 599.5	1 599.5	100.0	100.0
216 Угаалгын нунтаг, ууттай, "ОМО", 800 гр, 1 уут, Орос				6 509.5	8 026.3	8 026.3	100.0	123.3
217 Угаалгын нунтаг, ууттай, "Ariel", 3кг, 1 уут, автомат машинд зориулсан, Орос				27 299.0	34 399.5	34 399.5	100.0	126.0
218 Аяга, таваг угаагч шингэн, савтай, "Fairly", 500мл, 1 сав, Орос				4 539.5	5 726.3	5 726.3	100.0	126.1
219 Цэвэрлэгээний бодис, ууттай, "Comet", 400 гр, нунтаг, 1уут, Орос				3 594.5	3 259.7	3 259.7	100.0	90.7
220 Гутлын тос, дугуй савтай, "Kangaroo", 40 гр, 1 ш, Польш				3 199.0	4 099.7	4 099.7	100.0	128.2
05.6.1.2 БУСАД ГЭР АХУЙН БАРАА								
221 Лаа, боодолтой, "Монлаа", урт нь 15 см, 1 боодол, Монгол				2 000.0	2 175.0	2 175.0	100.0	108.8
222 Шүдэнз, боодол, 1x10 ш, Орос				2 000.0	1 000.0	1 000.0	100.0	50.0

Бүлэг	Дэд бүлэг	№	Нэр төрөл	Дундаж үнэ төгрөгөөр			2023-VIII_21	2023-VIII_21
				2022-VIII_21	2023-VII_21	2023-VIII_21	2023-VII_21	2022-VIII_21
06. ЭМ, ТАРИА, ЭМНЭЛГИЙН ҮЙЛЧИЛГЭЭ								
06.1 ЭМ, ТАРИА, ЭМНЭЛГИЙН ХЭРЭГСЭЛ								
06.1.1 ЭМ, ТАРИА								
			223 Парацетамол, 10x1 таблет, Моносфарм, Монгол	650.0	733.3	733.3	100.0	112.8
			224 Терафлю, хэмжээ 22.1 гр, 1 уут, Франц	3 033.3	3 606.7	3 606.7	100.0	118.9
			225 Диклоденк, 100 мг, 10x1 таблет, Герман	4 833.3	5 216.7	5 216.7	100.0	107.9
			226 Амоксициллин, 500 мг, 10x1 таблет, Монгол	2 750.0	2 881.0	2 881.0	100.0	104.8
			227 Витамин "С", үрлэн, 50ш, 1 уут, Монгол	500.0	516.7	516.7	100.0	103.3
			228 Хлорфенамен, 4мг, 20x1 таблет, Моносфарм, Монгол	1 900.0	1 900.0	1 900.0	100.0	100.0
			229 Цифазолин, тариагаар, 1 сая, Орос	1 966.7	2 200.0	2 200.0	100.0	111.9
			230 Даралтын эм, Энап-10 мг, 10x1 таблет, Орос	3 666.7	3 933.3	3 933.3	100.0	107.3
			231 Метронидазол, 500 мг, 10x1 таблет, Хятад	2 550.0	2 140.0	2 140.0	100.0	83.9
			232 "Mifaflu", 4x1 таблет, Индонез	716.7	806.7	806.7	100.0	112.6
			06.1.2.1 ЭРҮҮЛ МЭНДИЙН БУСАД БАРАА					
			233 Хурууны лент, 1ш, Хятад	48.7	66.7	66.7	100.0	136.9
			234 Хөвөн, боодолтой, 50гр, 1 боодол, Монгол	2 100.0	2 200.0	2 200.0	100.0	104.8
			235 Тариур, 5гр, 1 ш, Хятад	490.0	473.3	473.3	100.0	96.6
			236 Бэлгэвч, хайрцагтай, "Trust" энгийн, 1 хайрцаг, Хятад	2 500.0	2 233.3	2 233.3	100.0	89.3
			237 Том хүний амны хаалт, 1ш, Хятад	143.3	143.3	143.3	100.0	100.0
			238 Жирэмсний тест, ууттай, 1 ш, Хятад	500.0	416.7	416.7	100.0	83.3
06.2 АМБУЛТОРЫН ҮЙЛЧИЛГЭЭ								
06.2.2 АМБУЛАТОРИЙН ҮЙЛЧИЛГЭЭ								
			239 Хувийн эмнэлгийн амбулаторийн үзлэгийн төлбөр, дотрын тасаг, том хүн	30 000.0	30 000.0	30 000.0	100.0	100.0
06.2.2.1 ШҮДНИЙ ЭМНЭЛГИЙН ҮЙЛЧИЛГЭЭ								
			241 Шүдний эмчид үзүүлэх, араанд өөрөө хатуурагч ломб тавиулах, том хүн	45 000.0	45 000.0	45 000.0	100.0	100.0
			242 Шүдний эмчид үзүүлэх, араанд өөрөө хатуурагч ломб тавиулах, хүүхэд	30 000.0	30 000.0	30 000.0	100.0	100.0
06.3 ЭМНЭЛЭГТ ХЭВТЭЖ ҮЗҮҮЛСЭН ҮЙЛЧИЛГЭЭ								
06.3.1.1 ЭМНЭЛЭГТ ХЭВТЭЖ ҮЗҮҮЛСЭН ҮЙЛЧИЛГЭЭ								
			243 Хувийн эмнэлгийн хэвлийн эхөд харуулах төлбөр, элэг, цес, бөөр	20 000.0	30 000.0	30 000.0	100.0	150.0
			244 Хувийн лабораторид цусны ерөнхий шинжилгээ хийлгэх төлбөр	20 000.0	18 000.0	18 000.0	100.0	90.0
			245 Хувийн лабораторид шээсний ерөнхий шинжилгээ хийлгэх төлбөр	20 000.0	20 000.0	20 000.0	100.0	100.0
06.3.1.1 ЭМНЭЛЭГТ ХЭВТЭЖ ҮЗҮҮЛСЭН ҮЙЛЧИЛГЭЭ								
			246 Улсын эмнэлгийн 1 өдрийн ор хоногийн төлбөр, даатгалгүй иргэн	26 748.0	26 748.0	26 748.0	100.0	100.0
			247 Хувийн эмнэлгийн 1 өдрийн ор хоногийн төлбөр, даатгалгүй иргэн	35 000.0	70 000.0	70 000.0	100.0	200.0
07. ТЭЭВЭР								
07.1 ТЭЭВРИЙН ХЭРЭГСЛИЙН ХУДАЛДАН АВАЛТ								
07.1.2.1 МОТОЦИКЛЬ								
			249 Мотоцикл, "Mustang", "Dayun" цилиндр 124 См3, рамтай, Хятад	2049 990.0	2949 900.0	2949 900.0	100.0	143.9
07.1.3.1 УНАДАГ ДУГУЙ								
			250 Унадаг дугуй, 6 араатай, том хүний, амортизатортай, Хятад	385 000.0	400 000.0	400 000.0	100.0	103.9
07.2.2.1 ХУВИЙН ТЭЭВРИЙН ХЭРЭГСЛИЙН ШАТАХ, ТОСЛОХ МАТЕРИАЛ								
			251 Бензин, А-80, 1 л	2 335.0				
			252 Бензин, А-92, 1 л	2 418.3	2 413.0	2 413.0	100.0	99.8
			253 Дизелийн түлш, 1 л	3 735.0	3 476.7	3 476.7	100.0	93.1
			254 Суудлын тэрэгний бензин хөдөлгүүрийн тос, "Mobile", 1 л	15 000.0	17 000.0	17 000.0	100.0	113.3
07.2.3.1 ТЭЭВРИЙН ХЭРЭГСЛИЙН ЗАСВАР								
			255 Машины дугуй нөхөх төлбөр, суудлын тэрэг, 1 дугуй	4 250.0	5 000.0	5 000.0	100.0	117.6
07.3 ТЭЭВРИЙН ҮЙЛЧИЛГЭЭ								
07.2.4.2 ЖОЛООНЫ КУРС								
			257 Жолооны сургалтын төлбөр, "В" ангилал	600 000.0	600 000.0	600 000.0	100.0	100.0
07.3.2.1 АВТО ЗАМЫН ЗОРЧИГЧ ТЭЭВРИЙН ҮЙЛЧИЛГЭЭ								
			259 Хот доторх таксины төлбөр, 1 км	1 500.0	1 500.0	1 500.0	100.0	100.0
			260 Аймгаас Улаанбаатар хүрэх автобусны билет, нэг талдаа	3 500.0	4 200.0	4 200.0	100.0	120.0
08. ХОЛБООНЫ ХЭРЭГСЭЛ, ШУУДАНГИЙН ҮЙЛЧИЛГЭЭ								
08.1.2.1 ХӨДӨЛГӨӨНТ ХОЛБООНЫ ХЭРЭГСЭЛ								
			262 Гар утас, "Samsung S8", хуучин, Солонгос		290 000.0	290 000.0	100.0	
			263 Ухаалаг андройд утасны цэнэглэгч, Хятад	10 000.0	11 500.0	11 500.0	100.0	115.0
08.1.4.1 МЭДЭЭЛЭЛ ХОЛБООНЫ БАГЦЫН ҮЙЛЧИЛГЭЭ								
08.3 ТЕЛЕФОН УТАС, ФАКСЫН ҮЙЛЧИЛГЭЭ								
08.3.2.1 ТЕЛЕФОН УТАС, ИНТЕРНЕТИЙН ҮЙЛЧИЛГЭЭ								
			266 Гэрийн интернетын сарын төлбөр, "Мобинет", 10mbps	20 900.0	24 900.0	24 900.0	100.0	119.1
09. АМРАЛТ, ЧӨЛӨӨТ ЦАГ, СОЁЛЫН БАРАА ҮЙЛЧИЛГЭЭ								
09.1 ДУУ, ДҮРС, ГЭРЭЛ ЗУРАГ, МЭДЭЭЛЛИЙГ БОЛОВСРУУЛАХ ТОНОГ ТӨХӨӨРӨМЖ								
09.1.1.3 ХАРАА ЗҮЙН БАГАЖ ХЭРЭГСЭЛ								
			268 Харааны шилний төлбөр, хүрээгүй, цилиндргүй	7 500.0	12 500.0	12 500.0	100.0	166.7
09.2.1.1 ТОГЛООМ								
			269 Шатар, хөлөгт тоглоом, 24x24см, хуванцар, 1 ш, Хятад	18 000.0	18 000.0	18 000.0	100.0	100.0
			270 Барби хүүхэддэй, хайрцагтай, 1 ш, Хятад	8 000.0	15 999.5	15 999.5	100.0	200.0
			271 Тоглоомон машин, 1 ш, Хятад	10 000.0	11 000.0	11 000.0	100.0	110.0
			272 Сагсан бөмбөг, хиймэл арьсан, 1 ш, Хятад	28 000.0	42 499.5	42 499.5	100.0	151.8
09.4 ЧӨЛӨӨТ ЦАГ, СОЁЛЫН ҮЙЛЧИЛГЭЭ								
09.4.1.1 ЧӨЛӨӨТ ЦАГ, СОЁЛЫН ҮЙЛЧИЛГЭЭ								
			273 Пүүл билльярд тоглох 1 цагийн төлбөр	3 500.0	6 000.0	7 000.0	116.7	200.0
			274 Спорт заал түрээслэх төлбөр, 1 цаг, энгийн заал	50 000.0	50 000.0	50 000.0	100.0	100.0
09.4.2.3 СОЁЛЫН БУСАД ҮЙЛЧИЛГЭЭ								
			275 Дижитал эх үүсвэрээс фотозураг угаалгах, 10x15см, Фужи Фильм, Коника					
09.7.2.1 СОНИН СЭТГҮҮЛ								
			276 Орон нутгийн сонины захиалгын төлбөр, 1 улирал					
09.7.3.1 БУСАД ХЭВЛЭМЭЛ ЗҮЙЛС								
			277 Монгол зурхайн цаг тооны бичиг, Л.Тэрбиш	3 500.0	3 500.0	3 500.0	100.0	100.0
09.7.4.1 БИЧГИЙН БОЛОН ЗУРГИЙН ХЭРЭГСЭЛ								
			278 Сурах бичиг, "Математикийн бодлогын хураамж", 3-р анги, зохиолч О.АЗЗАЯА		7 000.0	7 000.0	100.0	
			Сурагчийн дэвтэр, "Улаанбаатар Принтинг" дөрвөлжин шугамтай, 12					
			279 хуудастай, Монгол	400	399.7	423.0	105.8	105.8
			280 Харандаа, 0.5 мм балтай, 1 ш, Хятад	1 200.0	2 433.3	2 433.3	100.0	202.8
			281 Үзгэн бал, "Zero", цэнхэр өнгө, Хятад	1 200.0	933.0	933.0	100.0	77.8
			282 Үзгэн балны запас, "Zero", цэнхэр өнгө, 0.5 мм, Хятад	250.0	433.0	433.0	100.0	173.2
			283 Хуванцар шугам, "Deli", 20см, Хятад	1 200.0	1 350.0	1 350.0	100.0	112.5
10. БОЛОВСРОЛЫН ҮЙЛЧИЛГЭЭ								
10.4 ДЭЭД БОЛОВСРОЛЫН ҮЙЛЧИЛГЭЭ								
10.4.1 БОЛОВСРОЛ ОЛГОХ БУСАД ҮЙЛЧИЛГЭЭ								
			284 Улсын их, дээд сургуулийн сургалтын төлбөр, 1-р дамжаа, 1 жил	2797 075.0				

Бүлэг	Дэд бүлэг	№	Нэр төрөл	Дундаж үнэ төгрөгөөр			2023-VIII_21	2023-VIII_21
				2022-VIII_21	2023-VII_21	2023-VIII_21	2023-VII_21	2022-VIII_21
11.	ЗОЧИД БУУДАЛ, НИЙТИЙН ХООЛ, ДОТУУР БАЙРНЫ ҮЙЛЧИЛГЭЭ							
	11.1 НИЙТИЙН ХООЛНЫ ҮЙЛЧИЛГЭЭ							
	11.1.1		РЕСТОРАН, КАФЕ, БУСАД ЗООГИЙН ГАЗАР					
			285 Пиво, шилтэй, "Сэнгур", 450 мл, 1 шил /Зоогийн газарт/	5 000.0	6 000.0	6 000.0	100.0	120.0
	11.1.2.1		ГУАНЗ, ЦАЙНЫ ГАЗАР					
			286 Гуанзны хоолны үнэ, /цуйван/	8 000.0	9 750.0	9 750.0	100.0	121.9
	11.2 ЗОЧИД БУУДАЛ ДОТУУР БАЙРНЫ ҮЙЛЧИЛГЭЭ							
	11.2.1.1		ЗОЧИД БУУДАЛ, ДОТУУР БАЙРНЫ ҮЙЛЧИЛГЭЭ					
			287 Зочид буудлын хөлс, энгийн, 1 хүн, 1 хоног	35 000.0	45 000.0	45 000.0	100.0	128.6
12.	ДААТГАЛ, САНХҮҮГИЙН ҮЙЛЧИЛГЭЭ							
	12.1.1.1		ЭРҮҮЛ МЭНДИЙН ДААТГАЛЫН ҮЙЛЧИЛГЭЭ					
			288 Эрүүл мэндийн даатгал сайн дураараа төлөх	56 700.0	56 700.0	56 700.0	100.0	100.0
	12.1.3.1		ХУВИЙН ТЭЭВРИЙН ХЭРЭГСЛИЙН ДААТГАЛ					
			Тээврийн хэрэгслийн даатгал, суудлын автомашины, моторын					
			289 багтаамж 1500 cc, 1 жил	120 000.0	150 000.0	150 000.0	100.0	125.0
	12.2 САНХҮҮГИЙН ҮЙЛЧИЛГЭЭ							
	12.2.1.1		САНХҮҮГИЙН БАЙГУУЛЛАГЫН ШУУД БУС ҮЙЛЧИЛГЭЭ					
			290 Банк хоорондын шилжүүлгийн төлбөр, Хаан банк	500.0	500.0	500.0	100.0	100.0
12.	БУСАД БАРАА, ҮЙЛЧИЛГЭЭ							
	12.1.3.1		ГОО САЙХНЫ ХЭРЭГЦЭЭНД ЗОРИУЛСАН БУСАД ЭД ЗҮЙЛС					
			291 Эмэгтэй хүний нүүрний шингэн энгэсэг, "VDL", Солонгос	50 400.0	60 000.0	60 000.0	100.0	119.0
			292 Сахлын татуурга, нэг удаагийн, Хятад	1 050.0	1 424.5	1 424.5	100.0	135.7
			293 Гар нүүрийн саван, "Safeguard" хэмжээ 90 гр, Орос	2 119.5	3 249.5	3 249.5	100.0	153.3
			294 Үсний шампунь, савтай, "Pantene", 400 мл, энгийн	13 000.0	16 449.5	16 449.5	100.0	126.5
			295 Биеийн шингэн тос, "Baby Oil" хэмжээ 200мл, Орос	7 800.0	10 600.0	10 600.0	100.0	135.9
			296 Шүдний оо, хайрцагтай "Colgate total", 154 мл, энгийн, 1 хайрцаг, Орос	4 100.0	5 149.5	5 149.5	100.0	125.6
			297 Шүдний сойз, том хүний, Хятад		2 999.5	2 999.5	100.0	
			298 Ариун цэврийн цаас, "Обухов", 1 ш, 70 м, Орос		1 859.7	1 859.7	100.0	
			299 Нойтон салфетка, Ариун, 30ш, Монгол	2 800.0	2 149.5	2 149.5	100.0	76.8
			300 Хуурай салфетка, ууттай, Ариун, 1 уут, Монгол	1 650.0	2 234.5	2 234.5	100.0	135.4
			301 Эмэгтэй хүний ариун цэврийн хэрэглэл, "КОТЕХ", боодол, дотроо 14 ш, хэмжээ М, Солонгос	8 854.5	7 264.5	7 264.5	100.0	82.0
			302 Үсний будаг, Londa, хар хүрэн, 1 хайрцаг, Орос	6 950.0	8 349.5	8 349.5	100.0	120.1
13	УСЧИН БОЛОН ГОО САЙХНЫ ҮЙЛЧИЛГЭЭ							
	13.1.2.1		УСЧИН БОЛОН ГОО САЙХНЫ ҮЙЛЧИЛГЭЭ					
			303 Эрэгтэй үс засуулах төлбөр	10 000.0	11 500.0	11 500.0	100.0	115.0
			304 Эмэгтэй үс засуулах төлбөр, энгийн тайралт	10 000.0	11 500.0	11 500.0	100.0	115.0
			305 Нүүрэнд тостой иллэг хийх төлбөр, 1 удаа	20 000.0	28 333.3	28 333.3	100.0	141.7
			306 Гарын хумсанд маникюр хийлгэх төлбөр, энгийн	25 000.0	23 333.3	23 333.3	100.0	93.3
			307 Нийтийн халуун усны төлбөр, том хүн	5 000.0	5 000.0	5 000.0	100.0	100.0
	13.2 ХУВЬ ХҮНИЙ ЭД ЗҮЙЛ, ХЭРЭГЛЭЛ							
	12.3.1.1		ҮНЭТ ЭДЛЭЛ, ТӨРӨЛ БҮРИЙН ЦАГ					
			308 Мөнгөн аяга, хээгүй, 6-гийн, дунд гарын, диаметр 15.8-16 см	230 000.0	299 000.0	299 000.0	100.0	130.0
			309 Монетон бөгж, цагираг, шигтгээгүй, 2.5гр, 585 сорьцтой, Монгол					
	13.2.2		ХУВЬ ХҮНИЙ БУСАД ЭД ЗҮЙЛС					
	13.2.2.1		ЦҮНХ, ЧЕМОДАН, ТҮРИЙВЧ					
			310 Эмэгтэй түрийвч, хиймэл арьсан, Хятад		30 000.0	30 000.0	100.0	
			311 Сурагчийн цүнх, бага ангийн охидын, үүрдэг, зөөлөн, даавуун, Хятад	37 500.0	37 500.0	42 500.0	113.3	113.3
			312 Чемодан, зөөлөн даавуун гадаргуутай, чирдэг, дугуйтай, 18 кг дундаж хэмжээтэй, Хятад					
	13.2.2.2		ХУВЬ ХҮНИЙ БУСАД ЭД ЗҮЙЛ, ХЭРЭГЛЭЛ					
			313 Эмэгтэй хүний нарны шил, хүрээтэй, хар, Хятад	14 000.0	32 500.0	32 500.0	100.0	232.1

ЗУРАГ 9.3 ХЭРЭГЛЭЭНИЙ БАРАА ҮЙЛЧИЛГЭЭНИЙ ҮНИЙН ИНДЕКС, суурь онтой харьцуулсан



ЗУРАГ 9.4 ХЭРЭГЛЭЭНИЙ БАРАА ҮЙЛЧИЛГЭЭНИЙ ҮНИЙН ИНДЕКС, өмнөх оны мөн үетэй харьцуулсан



ЗУРАГ 9.5 ХЭРЭГЛЭЭНИЙ БАРАА ҮЙЛЧИЛГЭЭНИЙ ҮНИЙН ИНДЕКС, өмнөх оны эцэстэй харьцуулахад



ЗУРАГ 9.6 ХЭРЭГЛЭЭНИЙ БАРАА ҮЙЛЧИЛГЭЭНИЙ ҮНИЙН ИНДЕКС, өмнөх сартай харьцуулсан

2023-VIII/2023-VII



ХҮСНЭГТ 9.3 ӨРГӨН ХЭРЭГЛЭЭНИЙ ЗАРИМ БАРААНЫ ДУНДАЖ ҮНЭ, сумаар, төгрөгөөр

Сумд	Үхрийн мах, 1 килограмм			Хонины мах, 1 килограмм			Төмс, 1 килограмм			Сонгино, 1 килограмм		
	2022.VIII	2023.VII	2023.VIII	2022.VIII	2023.VII	2023.VIII	2022.VIII	2023.VII	2023.VIII	2022.VIII	2023.VII	2023.VIII
Аймгийн дундаж	11 937.5	16 500.0	13 562.5	9 733.3	13 374.0	12 220.4	2 006.3	1 808.8	1 715.4	3 093.8	3 184.4	3 095.5
Алтанбулаг	10 000.0			7 800.0	10 000.0	10 000.0	2 600.0	1 500.0	1 500.0	3 500.0	3 000.0	3 000.0
Аргалант							2 000.0	1 900.0	1 900.0	3 100.0	3 170.0	3 170.0
Архуст		15 000.0	15 000.0		15 350.0	15 350.0	2 550.0	1 866.7	1 933.3	3 000.0	3 366.7	3 366.7
Батсүмбэр	13 500.0	20 000.0	15 500.0	8 500.0	12 000.0	10 000.0	1 600.0	1 800.0	1 600.0	3 267.0	3 166.7	3 000.0
Баян					18 000.0	18 000.0	2 000.0	2 000.0	2 000.0	3 100.0	3 000.0	3 000.0
Баяндэлгэр					10 800.0	10 950.0		1 428.6	1 475.0		2 657.1	2 675.0
Баянжаргалан							2 000.0	2 000.0	2 000.0	3 000.0	3 500.0	3 500.0
Баян-Өнжүүл							2 000.0	1 800.0	1 733.3	2 800.0	3 166.7	3 166.7
Баянхангай						8 500.0	2 000.0	1 800.0	2 000.0	3 000.0	3 000.0	3 000.0
Баянцагаан							2 000.0	1 633.3	1 633.3	3 000.0	3 250.0	3 250.0
Баянцогт	15 000.0			11 000.0	13 000.0	17 000.0	2 300.0	1 833.3	1 500.0	3 000.0	2 500.0	2 500.0
Баянчандмань	14 000.0		12 500.0	11 000.0	13 833.3	12 000.0	1 933.0	1 500.0	1 250.0	3 066.6	2 350.0	3 000.0
Борнуур	12 000.0	16 500.0		9 000.0	14 000.0	10 000.0	1 200.0	1 333.3	816.7	2 500.0		2 550.0
Бүрэн				9 000.0			2 000.0	2 500.0	2 500.0	3 500.0	3 500.0	3 500.0
Дэлгэрхаан					11 000.0	11 000.0		2 000.0	2 000.0		3 166.7	3 166.7
Жаргалант				11 000.0	13 500.0	13 500.0	1 867.0			3 600.0	2 900.0	2 900.0
Заамар		18 000.0	18 000.0		14 500.0	14 500.0	2 000.0	2 000.0	1 750.0	3 000.0	3 650.0	3 500.0
Лүн							2 000.0	1 700.0	1 700.0	3 350.0	3 200.0	2 466.7
Мөнгөнморьт				9 500.0	15 000.0	15 000.0	2 000.0	1 300.0	1 600.0	3 000.0	3 500.0	3 500.0
Өндөрширээт			10 000.0			8 500.0	2 000.0	2 500.0	1 833.3	3 100.0	3 500.0	3 250.0
Сүмбэр							1 500.0	1 833.3	1 833.3	3 000.0	3 833.3	3 833.3
Сэргэлэн				10 000.0	15 000.0		2 500.0	1 700.0	1 800.0	3 000.0	3 500.0	3 000.0
Угтаал			12 000.0			10 000.0		1 800.0	1 200.0		3 333.3	3 000.0
Цээл							1 600.0	1 800.0	1 575.0	3 166.7	3 333.3	3 200.0
Эрдэнэ	9 500.0			11 000.0	13 500.0	13 500.0	2 000.0	2 000.0	2 000.0	3 200.0	2 666.7	2 666.7
Эрдэнэсант	7 500.0	12 000.0	12 000.0	7 500.0	11 000.0	11 000.0	2 000.0	1 800.0	1 866.7	2 500.0	3 250.0	3 250.0
Зуунмод	14 000.0	17 500.0	13 500.0	11 500.0	13 500.0	11 166.7	2 500.0	1 699.7	1 599.7	3 500.0	3 333.0	3 166.3

ХҮСНЭГТ 9.4 ӨРГӨН ХЭРЭГЛЭЭНИЙ ЗАРИМ БАРАА, БҮТЭЭГДЭХҮҮНИЙ ДУНДАЖ ҮНЭ, сумаар, төгрөгөөр, 2023 оны 8 дугаар сард

Сумд	Дээд гурил 1 кг	1-р гурил 1 кг	Цагаан будаа 1 кг	Шингэн сүү 1 кг	Элсэн чихэр 1 кг	Ундны ус 1 литр	A-80 бензин 1 литр	A-92 бензин 1 литр	Дизель түлш 1 литр
Аймгийн дундаж	2 989.2	2 590.7	4 009.6	1 844.1	4 188.4	2.5	2 400.3	2 502.2	3 560.0
Алтанбулаг	2 800.0	2 200.0	3 500.0	1 200.0	3 300.0	3.0		2 520.0	3 950.0
Аргалант	2 150.0	2 700.0	4 180.0		4 660.0	2.0		2 390.0	3 300.0
Архуст	2 800.0	2 583.3	4 500.0	1 000.0	4 266.7	3.0		2 450.0	3 200.0
Батсүмбэр	2 900.0	2 550.0	3 733.3		4 666.7	4.0		2 500.0	3 550.0
Баян	3 500.0	3 000.0	4 000.0	2 000.0	4 000.0	2.0		2 380.0	2 410.0
Баяндэлгэр	3 200.0	2 925.0	3 737.5		3 737.5	2.0		2 440.0	3 553.3
Баянжаргалан	4 100.0	2 775.0	4 600.0	1 500.0	3 800.0		2 430.0	2 450.0	4 020.0
Баян-Өнжүүл	2 800.0	2 033.3	3 733.3		3 766.7	3.0		2 690.0	3 750.0
Баянхангай	2 800.0	2 800.0	4 000.0	2 000.0	5 000.0	1.0	3 180.0	2 495.0	3 570.0
Баянцагаан	2 793.3	2 460.0	3 733.3		3 500.0	2.0	2 500.0	2 530.0	3 580.0
Баянцогт	2 700.0	2 400.0	3 800.0	2 000.0	4 866.7	2.0	2 445.0	2 460.0	3 935.0
Баянчандмань	2 800.0	2 300.0	4 166.7	1 700.0	4 300.0	2.0	3 140.0	2 498.3	3 550.0
Борнуур	2 566.7	2 133.3	4 166.7	1 200.0	3 966.7	2.0	2 530.0	2 550.0	3 590.0
Бүрэн		3 200.0	4 000.0	2 750.0		3.0		2 520.0	3 610.0
Дэлгэрхаан	3 333.3	3 266.7	4 500.0	3 500.0	4 266.7	1.0		2 700.0	3 800.0
Жаргалант	2 750.0	2 500.0	3 900.0	2 000.0	3 750.0	2.0	2 500.0	2 550.0	3 580.0
Заамар	2 925.0	2 425.0	4 050.0	1 500.0	4 050.0	3.0	2 480.0	2 515.0	3 735.0
Лүн	3 183.3	2 566.7	4 033.3		3 816.7	2.0	0.0	2 498.3	3 570.0
Мөнгөнморьт		2 500.0	3 600.0	2 000.0	4 500.0	6.0	2 600.0	2 620.0	3 660.0
Өндөрширээт			4 500.0		4 900.0	3.0		2 520.0	3 590.0
Сүмбэр	3 300.0	2 750.0	3 933.3		3 766.7	2.0	2 550.0	2 570.0	3 580.0
Сэргэлэн	3 500.0	2 500.0	4 000.0				2 360.0	2 390.0	3 300.0
Угтаал	3 000.0	2 800.0	4 000.0		4 500.0		2 480.0	2 500.0	3 480.0
Цээл	3 000.0	2 500.0	3 900.0	1 000.0	4 250.0	3.0		2 500.0	3 580.0
Эрдэнэ	3 100.0	2 600.0	4 066.7	2 000.0	4 633.3	2.0	2 380.0	2 410.0	3 600.0
Эрдэнэсант			3 600.0	2 000.0	3 650.0		2 430.0	2 500.0	3 600.0
Зуунмод	2 750.0	2 300.0	4 326.3	2 000.0	4 795.9	2.2		2 413.0	3 476.7

Сумд	Талх, зүсээгүй 1 ш	Тахианы мах, гуя 1 кг	Ургамлын тос, ОХУ 1 литр	Алим, импортын 1 кг	Хатуу чихэр, "Барбарис" 1 кг	Зайрмаг, "Бамбар" 1 ш	Цэвэр ус, савтай, "Волацаа" 0.5 литр	Гэр хорооллын өрхийн хог хаягдлын төлбөр, 1 сар, НӨАТ-тэй	Нийтийн халуун ус 1 хүн
Аймгийн дундаж	2 584.3	12 673.2	10 561.4	10 561.4	12 570.3	865.4	1 363.1	2 413.6	4 016.7
Алтанбулаг	2 200.0	12 000.0	9 600.0	9 600.0	8 500.0	900.0	1 000.0	1 000.0	4 000.0
Аргалант	2 400.0	12 700.0	8 500.0	8 500.0		800.0	1 250.0	1 000.0	4 000.0
Архуст	2 950.0	14 200.0	12 266.7	12 266.7	12 833.3	933.3	1 416.7	2 000.0	2 000.0
Батсүмбэр		11 333.3	9 833.3	9 833.3	10 000.0	800.0	1 350.0	2 500.0	6 000.0
Баян			12 500.0	12 500.0		900.0	1 800.0	2 000.0	
Баяндэлгэр	2 500.0		13 750.0	13 750.0	6 825.0	625.0	1 000.0	1 000.0	
Баянжаргалан	2 566.7	12 000.0	11 166.7	11 166.7	13 500.0	800.0	1 500.0		
Баян-Өнжүүл		14 500.0	10 666.7	10 666.7	10 000.0	1 066.7	1 200.0	2 500.0	
Баянхангай	2 650.0	13 000.0	10 000.0	10 000.0	15 000.0	800.0	1 500.0	2 100.0	
Баянцагаан	2 400.0	12 833.3	10 433.3	10 433.3	14 250.0	666.7	1 200.0	500.0	
Баянцогт	2 300.0	12 000.0	9 666.7	9 666.7	17 000.0	800.0	1 500.0	2 000.0	4 000.0
Баянчандмань		11 750.0	10 750.0	10 750.0	13 000.0	700.0	1 700.0	1 000.0	5 000.0
Борнуур	1 816.7	10 166.7	10 333.3	10 333.3	12 166.7	616.7	1 266.7		3 500.0
Бүрэн		12 000.0	9 333.3	9 333.3	13 333.3	1 000.0	1 200.0		3 000.0
Дэлгэрхаан	3 066.7	15 500.0	10 333.3	10 333.3	11 666.7	1 000.0	2000	5 000.0	
Жаргалант		11 250.0	10 250.0	10 250.0	10 250.0	775.0	1 150.0	4 000.0	5 000.0
Заамар	2 050.0	13 000.0	11 375.0	11 375.0	14 625.0	900.0	1 425.0	5 000.0	3 750.0
Лүн		13 000.0	11 000.0	11 000.0	14 500.0	883.3	1 183.3	2 000.0	3 500.0
Мөнгөнморьт	2 850.0	13 750.0	10 750.0	10 750.0	12 000.0		1 600.0	1 500.0	4 500.0
Өндөрширээт	2 766.7		11 500.0	11 500.0	15 000.0	1 133.3	1 250.0	1 000.0	
Сүмбэр		13 666.7	11 000.0	11 000.0	14 000.0	866.7	1 500.0	2 500.0	3 000.0
Сэргэлэн			10 000.0	10 000.0		1 000.0			
Угтаал	2 800.0	12 000.0	10 000.0	10 000.0		1 000.0	1 300.0	8 000.0	
Цээл	2 500.0	13 333.3	11 600.0	11 600.0	12 500.0	1 000.0	1 475.0	2 000.0	
Эрдэнэ	2 300.0	13 333.3	11 000.0	11 000.0	13 166.7	900.0	1 266.7		4 000.0
Эрдэнэсант	3 000.0	11 000.0	9 000.0	9 000.0	12 000.0	833.3	1 300.0	2 000.0	
Зуунмод	3 400.0	13 166.3	8 549.7	8 549.7	12 999.7	800.0	1 106.3	2 500.0	5 000.0

ХҮСНЭГТ 9.5 АЙМГИЙН ТӨВҮҮДЭД ЗАРАГДАЖ БАЙГАА ХҮНСНИЙ ГОЛ НЭРИЙН БАРААНЫ ҮНЭ, 2023 оны 8 дугаар сарын байдлаар

№	Аймаг	Хонины мах					Үхрийн мах					Ямааны мах				
		7-р сарын дундаж үнэ	VIII/7	VIII/14	VIII/21	VIII/28	7-р сарын дундаж үнэ	VIII/7	VIII/14	VIII/21	VIII/28	7-р сарын дундаж үнэ	VIII/7	VIII/14	VIII/21	VIII/28
Баруун бүс																
1	Баян-Өлгий	14 958	13 000	12 333	11 666	11 000	11 979	11 250	10 000	9 667	9 667	-	-	-	10 000	-
2	Говь-Алтай	12 318	11 500	11 500	9 000	8 500	15 167	13 000	13 000	13 000	12 000	9 463	9 000	9 000	7 000	6 500
3	Завхан	14 244	12 000	11 000	11 000	10 000	16 492	15 000	14 000	14 000	14 000	12 000	10 000	10 000	10 000	9 000
4	Увс	12 000	12 000	11 333	11 000	11 000	13 321	13 000	12 333	12 333	12 000	9 554	8 000	8 000	8 000	8 000
5	Ховд	16 228	15 000	14 000	14 000	13 000	16 228	15 000	14 000	14 000	13 000	14 225	13 000	13 000	13 000	12 000
Хангайн бүс																
6	Архангай	11 006	9 000	8 833	8 500	8 500	15 569	14 333	14 000	13 000	12 333	11 000	-	-	-	-
7	Баянхонгор	11 916	10 000	9 000	9 500	9 500	14 000	13 000	12 000	12 000	12 000	10 908	9 000	8 000	8 500	8 500
8	Булган	12 623	12 000	12 000	12 000	12 000	15 492	15 000	15 000	15 000	15 000	10 367	10 000	10 000	10 000	10 000
9	Орхон	12 786	12 167	11 333	11 167	10 333	16 205	14 833	13 833	13 667	14 167	10 241	10 000	10 000	10 000	10 000
10	Өвөрхангай	12 053	10 333	8 333	9 333	9 667	17 493	16 000	16 000	15 000	15 333	-	-	7 000	7 000	7 000
11	Хөвсгөл	13 725	13 000	11 000	11 000	11 000	16 478	16 000	15 000	15 000	15 000	-	-	-	-	-
Төвийн бүс																
12	Говьсүмбэр	11 324	10 000	10 000	10 000	9 000	15 969	-	14 000	13 000	13 000	8 694	8 000	8 000	8 000	8 000
13	Дархан-Уул	13 426	12 667	12 333	11 167	11 667	15 059	14 000	13 667	12 333	12 667	10 873	10 000	10 000	10 000	9 500
14	Дорноговь	14 133	12 667	11 500	11 000	10 667	19 500	19 250	18 500	18 167	17 667	12 324	10 667	10 167	9 167	8 500
15	Дундговь	12 863	9 500	10 000	8 500	10 000	17 424	16 000	14 000	12 000	14 000	11 282	7 500	8 000	7 000	8 000
16	Өмнөговь	14 369	14 000	12 500	12 500	12 500	17 500	-	-	21 000	21 000	13 495	13 000	12 000	12 000	12 000
17	Сэлэнгэ	12 826	11 000	10 500	10 500	10 000	13 986	13 000	12 000	12 000	12 000	10 623	10 000	9 500	9 000	9 000
18	Төв	13 000	13 000	13 000	11 000	10 000	18 000	15 000	15 000	13 000	15 000	11 242	-	-	9 000	9 000
Зүүн бүс																
19	Дорнод	13 984	14 500	12 000	12 000	12 000	17 956	18 000	13 667	13 667	13 333	13 394	14 000	12 000	12 000	12 000
20	Сүхбаатар	13 123	12 000	12 000	11 000	11 000	16 363	15 000	15 000	14 000	14 000	11 242	10 000	10 000	9 000	9 000
21	Хэнтий	12 981	11 000	11 000	9 500	9 500	17 690	15 000	15 000	15 000	15 000	11 000	10 000	10 000	10 000	10 000

№	Аймаг	1-р зэргийн гурил					Элсэн чихэр					Цагаан будаа					Сүү /савлаагүй/				
		7-р сарын дундаж үнэ	VIII/7	VIII/14	VIII/21	VIII/28	7-р сарын дундаж үнэ	VIII/7	VIII/14	VIII/21	VIII/28	7-р сарын дундаж үнэ	VIII/7	VIII/14	VIII/21	VIII/28	7-р сарын дундаж үнэ	VIII/7	VIII/14	VIII/21	VIII/28
Баруун бүс																					
1	Баян-Өлгий	2 099	2 100	2 100	2 100	2 150	4 123	4 250	4 250	4 533	4 533	4 808	4 767	4 767	4 933	4 933	4 049	3 900	3 667	4 066	4 066
2	Говь-Алтай	2 525	2 600	2 600	2 600	2 600	4 870	5 000	5 000	5 000	5 000	4 000	4 000	4 000	4 000	4 000	3 240	3 500	3 500	3 500	3 500
3	Завхан	2 600	2 600	2 600	2 500	2 500	4 300	4 400	4 400	4 400	4 400	3 800	3 800	3 900	3 900	3 900	3 869	5 000	4 000	4 000	4 000
4	Увс	2 400	2 400	2 400	2 333	2 333	4 288	4 500	4 500	4 500	4 500	4 163	4 333	4 333	4 166	4 000	2 457	2 500	2 500	2 500	2 500
5	Ховд	2 600	2 600	2 600	2 600	2 600	4 000	4 000	4 000	4 000	4 000	4 000	4 000	4 000	4 000	4 000	3 368	3 500	3 000	3 000	3 000
Хангайн бүс																					
6	Архангай	2 412	2 450	2 450	2 500	2 500	4 575	4 675	4 717	4 717	4 633	3 806	3 840	3 873	3 873	3 873	3 936	3 750	4 000	3 750	3 750
7	Баянхонгор	2 700	2 700	2 700	2 700	2 700	4 523	4 650	4 700	4 700	4 700	3 800	3 800	3 800	3 800	3 800	4 120	4 000	4 000	4 000	4 000
8	Булган	2 498	2 600	2 600	2 600	2 600	4 199	4 500	4 500	4 800	4 800	4 100	3 600	3 600	3 600	3 600	2 000	2 000	2 000	2 000	2 000
9	Орхон	2 267	2 267	2 367	2 367	2 367	3 733	3 733	3 733	3 733	4 000	3 867	3 867	3 867	3 867	3 867	2 000	2 000	2 000	2 000	2 000
10	Өвөрхангай	2 500	2 500	2 500	2 500	2 500	3 867	4 567	4 667	4 667	4 667	3 600	3 767	3 767	3 767	3 767	3 619	3 500	3 333	3 500	3 500
11	Хөвсгөл	2 400	2 400	2 640	2 640	2 640	4 314	4 500	4 800	4 800	4 800	3 600	3 600	3 500	3 500	3 500	3 000	3 000	3 000	3 000	3 000
Төвийн бүс																					
12	Говьсүмбэр	2 287	2 400	2 400	2 450	2 450	4 011	4 200	4 200	4 200	4 200	3 687	3 700	3 700	3 750	3 750	2 719	2 500	2 500	2 500	2 500
13	Дархан-Уул	2 327	2 366	2 383	2 383	2 383	4 376	4 833	4 833	4 833	4 833	4 041	4 167	4 167	4 167	4 167	1 915	1 833	1 833	1 833	1 833
14	Дорноговь	2 137	2 150	2 150	2 150	2 150	4 016	3 933	3 933	4 067	4 067	3 683	3 667	3 667	3 667	3 667	3 825	3 800	3 800	3 800	3 800
15	Дундговь	2 430	2 430	2 430	2 730	2 730	4 020	4 800	4 800	4 830	4 830	3 960	3 960	3 960	3 960	3 960	3 500	3 500	3 500	3 500	3 500
16	Өмнөговь	2 416	2 546	2 546	2 546	2 546	4 301	4 690	4 690	4 690	4 690	3 825	3 825	3 825	3 825	3 825	5 000	5 000	5 000	5 000	5 000
17	Сэлэнгэ	2 337	2 433	2 517	2 433	2 433	4 287	4 467	4 567	4 567	4 567	3 733	4 033	4 033	4 033	4 033	1 570	1 500	1 500	1 500	1 500
18	Төв	2 400	2 400	2 400	2 400	2 400	4 499	4 600	4 600	4 600	4 600	3 800	3 800	3 800	3 800	3 800	2 000	2 000	2 000	2 000	2 000
Зүүн бүс																					
19	Дорнод	2 379	2 420	2 440	2 440	2 513	4 844	5 025	5 260	5 260	5 260	3 667	3 667	3 667	3 667	3 667	2 037	1 767	1 767	1 767	2 033
20	Сүхбаатар	2 375	2 450	2 450	2 450	2 450	4 827	5 033	5 033	5 033	5 033	3 683	3 683	3 683	3 600	3 600	2 826	2 500	2 500	2 500	2 500
21	Хэнтий	2 206	2 206	2 206	2 206	2 206	4 135	4 725	4 725	4 725	4 725	3 961	4 025	4 025	4 025	4 025	2 680	2 500	2 500	2 500	2 500

ХҮСНЭГТ 9.6 Улаанбаатар хотын авто бензин, дизель, хийн түлшний дундаж үнэ, шатахуун түгээх станцаар, (2023 оны 8-р сарын 28-ны байдлаар)

№	Төрөл	Петровис	Магнай трейд	Сод монгол	Шунхлай
1	Аи-95	3 710	3 710	3 710	3 710
2	Аи-80	2 370		2 315	2 350
3	Аи-92	2 390	2 390	2 390	2 390
4	Дизель түлш	3 490	3 490	3 490	3 490

ХҮСНЭГТ 9.7 АЙМГИЙН ТӨВҮҮДЭД ЗАРАГДАЖ БАЙГАА ШАТАХУУНЫ ҮНЭ ДУНДАЖ ҮНЭ, 2023 оны 8 дугаар сард, төгрөгөөр

№	Аймаг	А-80				Аи-92				ДТ						
		7-р сарын дундаж үнэ	VIII/7	VIII/14	VIII/21	VIII/28	7-р сарын дундаж үнэ	VIII/7	VIII/14	VIII/21	VIII/28	7-р сарын дундаж үнэ	VIII/7	VIII/14	VIII/21	VIII/28
Баруун бүс																
1	Баян-Өлгий	2 680	2 680	2 680	2 680	2 680	2 700	2 700	2 700	2 700	2 700	3 590	3 590	3 590	3 590	3 590
2	Говь-Алтай	2 780	2 780	2 780	2 780	2 780	2 800	2 800	2 800	2 800	2 800	3 740	3 740	3 740	3 740	3 740
3	Завхан	2 870	2 870	2 870	2 870	2 870	2 890	2 890	2 890	2 890	2 890	3 740	3 740	3 740	3 740	3 740
4	Увс	2 817	2 817	2 817	2 817	2 817	2 866	2 866	2 866	2 866	2 866	3 640	3 640	3 640	3 640	3 640
5	Ховд	2 800	2 800	2 800	2 800	2 800	2 800	2 800	2 800	2 800	2 800	3 640	3 640	3 640	3 640	3 640
Хангайн бүс																
6	Архангай	2 480	2 480	2 480	2 480	2 480	2 500	2 500	2 500	2 500	2 500	3 610	3 610	3 610	3 610	3 610
7	Баянхонгор	2 510	2 510	2 510	2 510	2 510	2 530	2 530	2 530	2 530	2 530	3 740	3 740	3 740	3 740	3 740
8	Булган	2 450	2 450	2 450	2 450	2 450	2 520	2 520	2 520	2 520	2 520	3 550	3 550	3 550	3 550	3 550
9	Орхон	2 670	2 670	2 670	2 670	2 670	2 490	2 490	2 490	2 490	2 490	3 550	3 550	3 550	3 550	3 550
10	Өвөрхангай	2 686	2 686	2 686	2 686	2 686	2 470	2 470	2 470	2 470	2 470	3 660	3 660	3 660	3 660	3 660
11	Хөвсгөл	2 570	2 570	2 570	2 570	2 570	2 590	2 590	2 590	2 590	2 590	3 610	3 610	3 610	3 610	3 610
Төвийн бүс																
12	Говьсүмбэр	2 460	2 460	2 460	2 460	2 460	2 480	2 480	2 480	2 480	2 480	3 590	3 590	3 590	3 590	3 590
13	Дархан-Уул	2 420	2 420	2 420	2 420	2 420	2 460	2 460	2 460	2 460	2 460	3 518	3 518	3 518	3 518	3 518
14	Дорноговь	2 490	2 490	2 490	2 490	2 490	2 520	2 520	2 520	2 520	2 520	3 620	3 620	3 620	3 620	3 620
15	Дундговь	2 510	2 510	2 510	2 510	2 510	2 530	2 530	2 530	2 530	2 530	3 600	3 600	3 600	3 600	3 600
16	Өмнөговь	2 530	2 530	2 530	2 530	2 530	2 532	2 548	2 548	2 548	2 548	3 630	3 630	3 630	3 630	3 630
17	Сэлэнгэ	2 450	2 450	2 450	2 450	2 450	2 500	2 500	2 500	2 500	2 500	3 550	3 550	3 550	3 550	3 550
18	Төв	2 420					2 440	2 440	2 440	2 440	2 440	3 540	3 540	3 540	3 540	3 540
Зүүн бүс																
19	Дорнод	2 505	2 505	2 505	2 505	2 505	2 529	2 537	2 537	2 537	2 537	3 627	3 627	3 627	3 627	3 627
20	Сүхбаатар	2 540	2 540	2 540	2 540	2 535	2 567	2 567	2 567	2 567	2 567	3 616	3 616	3 616	3 616	3 616
21	Хэнтий	2 727	2 727	2 727	2 727	2 727	2 517	2 517	2 517	2 517	2 517	3 600	3 600	3 600	3 600	3 600

ХҮСНЭГТ 9.8 НОЛУУРЫН ҮНЭ, 2023 оны 8 дугаар сарын байдлаар, аймгаар

№	Аймаг	Ноолуур, кг		Ноолуур, кг		Ноолуур, кг		Ноолуур, кг	
		Цагаан	Бор	Цагаан	Бор	Цагаан	Бор	Цагаан	Бор
		VIII.07		VIII.14		VIII.21		VIII.28	
1	Архангай	-	-	-	-	-	-	-	-
2	Баян-Өлгий	106 000	106 000	100 000	100 000	100 000	100 000	102 000	102 000
3	Баянхонгор	-	-	-	-	-	-	-	-
4	Булган	100 000	100 000	100 000	100 000	100 000	100 000	100 000	100 000
5	Говь-Алтай	105 000	100 000	105 000	100 000	105 000	100 000	100 000	90 000
6	Дорноговь	90 000	90 000	90 000	90 000	90 000	90 000	80 000	80 000
7	Дорнод	-	-	-	-	-	-	-	-
8	Дундговь	110 000	110 000	100 000	100 000	100 000	100 000	100 000	100 000
9	Завхан	100 000	100 000	110 000	110 000	110 000	110 000	110 000	110 000
10	Өвөрхангай	100 000	100 000	100 000	100 000	100 000	100 000	105 000	105 000
11	Өмнөговь	-	-	-	-	-	-	-	-
12	Сүхбаатар	-	-	-	-	-	-	-	-
13	Сэлэнгэ	-	-	-	-	-	-	-	-
14	Төв	-	-	-	-	-	-	-	-
15	Увс	95 000	95 000	95 000	95 000	95 000	95 000	80 000	80 000
16	Ховд	95 000	90 000	90 000	85 000	90 000	85 000	90 000	85 000
17	Хөвсгөл	80 000	80 000	80 000	80 000	80 000	80 000	80 000	80 000
18	Хэнтий	-	-	-	-	-	-	-	-
19	Дархан-Уул	-	-	-	-	-	-	-	-
20	Орхон	130 000	130 000	130 000	130 000	130 000	130 000	100 000	100 000
21	Говьсүмбэр	-	-	-	-	-	-	-	-

АРГАЧЛАЛЫН ТАЙЛБАР:

Хэрэглээний сагс: Үнийн индекс тооцох зорилгоор бүрдүүлсэн дундаж өрхийн хэрэглээг төлөөлөх чадвартай, хүн амын өргөн хэрэглээний бараа, үйлчилгээний нэр төрлийн жагсаалтыг ойлгоно.

Хэрэглээний бараа, үйлчилгээний жин: Өрхийн худалдаж авсан бараа, үйлчилгээний нийт зардалд тухайн бараа, үйлчилгээний зардлын эзлэх хувийг хэлнэ.

Хэрэглээний үнийн индекс (ХҮИ): Хэрэглэгчдийн худалдаж авсан бараа, үйлчилгээний нэр төрөл, чанар өөрчлөлтгүй тогтвортой байхад үнэ дунджаар хэрхэн өөрчлөгдөж буйг хэмжих үзүүлэлт бөгөөд нийт өрхөөр тооцсон үнийн өөрчлөлтийг харуулна.

Тооцох аргачлал: ХҮИ-ийг хэрэглээний сагс, хэрэглээний жин гэсэн хоёр үзүүлэлтийг ашиглан, хувиргасан үний Ласпейресийн индексийн томъёогоор тооцно.

ХҮИ-ийн сагсны төлөөлөх чадварыг нэмэгдүүлэх, үнэн зөв байдлыг хангах үүднээс хэрэглээний сагс, жинг 5 жилд нэг удаа шинэчилдэг. Хэрэглээний бараа, үйлчилгээний сагсыг Улаанбаатар хотод 404, аймагт 313 бараа, үйлчилгээгээр бүрдүүлж, Өрхийн нийгэм, эдийн засгийн судалгааны 2018, 2019, 2020 оны үр дүнгээр жинг тооцон, 2020 оны шинэчилсэн суурьтайгаар 2022 оны 8 дугаар сараас эхлэн тархааж байна. ХҮИ-ийг тооцохдоо бараа, үйлчилгээний геометр дундаж үнийг ашигласан. Мөн аймгийн дундаж үнийг тооцохдоо сонгогдсон 112 сумын үнийн мэдээллийг хамруулж байна. Хөдөө аж ахуйн гол нэр төрлийн барааны үнийг сум, аймаг, дүүрэг, нийслэлээс сар бүр цуглуулж байна.

ХҮСНЭГТ 9.9 Тэмээний дундаж үнэ, нас, хүйсээр, мянган төгрөг

Сумын нэр	Буур		Нас гүйцсэн тэмээ				Өсвөр насны тэмээ				Ботго			
			Ат		Ингэ		Эр		Эм		Эр		Эм	
	2022 VIII	2023 VIII	2022 VIII	2023 VIII	2022 VIII	2023 VIII	2022 VIII	2023 VIII	2022 VIII	2023 VIII	2022 VIII	2023 VIII	2022 VIII	2023 VIII
Аймгийн дундаж	1 300.0	2 150.0	1 233.3	1 775.0	1 166.7	1 475.0	950.0	825.0	950.0	775.0	625.0	400.0	625.0	300.0
Батсүмбэр	1 500	2 500	1 500	1 750	1 500	1 500	1 300	1 000	1 300	950	500	400	500	300
Баяндэлгэр	1 100		1 000		1 000		950		950		750		750	
Баянжаргалан		1 800	1 200	1 800	1 000	1 450	600	650	600	600				
Баянцагаан														
Баянцогт														
Дэлгэрхаан														
Эрдэнэсант														

ХҮСНЭГТ 9.10 Адууны дундаж үнэ, нас, хүйсээр, мянган төгрөг

Сумын нэр	Азарга		Нас гүйцсэн адуу				Өсвөр насны адуу				Унага			
			Морь		Гүү		Эр		Эм		Эр		Эм	
	2022 VIII	2023 VIII	2022 VIII	2023 VIII	2022 VIII	2023 VIII	2022 VIII	2023 VIII	2022 VIII	2023 VIII	2022 VIII	2023 VIII	2022 VIII	2023 VIII
Аймгийн дундаж	1 658.3	1 693.8	1 122.2	1 368.1	1 103.3	1 213.2	832.4	984.7	835.7	949.4	462.5	490.0	462.5	476.0
Алтанбулаг			1 000	1 000	950	950	800	800	750	750				
Аргалант				1 600		1 450		1 300		1 100				
Архуст			800	1 200		1 100		800		800				
Батсүмбэр	1 500	1 750	1 300	1 625	1 500	1 350	800	1 075	800	1 050	500	550	500	480
Баян			750	800	800	800	700		700					
Баяндэлгэр	1 250	1 500	1 250	1 300	1 200	1 250	1 150	1 100	1 150	1 100	750	600	750	600
Баянжаргалан		1 100	1 200	1 100	1 200	900	700	800	700	700				
Баян-Өнжүүл	1 500		1 000		800	1 200	600							
Баянхангай														
Баянцагаан			1 200				900							
Баянцогт		1 000	700	900	700	900	500	650	500	650				
Баянчандмань			900	1 500	900	1 500	600	1 200	600	1 000	350	400	350	400
Борнуур								1 600		1 800				
Бүрэн			1 000	1 000	1 000	950	700	700	700	700				
Дэлгэрхаан														
Жаргалант	2 500	3 000	1 000	2 500	1 000	1 500	700	1 000	700	1 000				
Заамар			1 100	1 700	900	1 500	800	1 200	700	1 000				
Лүн														
Мөнгөнморьт	2 000		1 800		1 500		1 000		1 000		250		250	
Өндөрширээт														
Сүмбэр				1 500		1 400		900		900				
Сэргэлэн														
Угтаал			1 500	1 500	1 500	1 300	1 300	1 100	1 300	1 100				
Цээл				1 300		1 100		900		900				
Эрдэнэ		2 000	1 500	1 500	1 500	1 500	1 350	1 000	1 350	1 000		500		500
Эрдэнэсант	1 200	1 500	1 100	1 400	1 100	1 200	750	700	750	700				
Зуунмод		1 700	1 100	1 200		1 200	800	900		840		400		400

ХҮСНЭГТ 9.11 Үхрийн дундаж үнэ, нас, хүйсээр, мянган төгрөг

Сумын нэр	Бух		Нутгийн үүлдрийн				Өсвөр насны үхэр				Тугал			
			Эр		Эм		Эр		Эм		Эр		Эм	
	2022 VIII	2023 VIII	2022 VIII	2023 VIII	2022 VIII	2023 VIII	2022 VIII	2023 VIII	2022 VIII	2023 VIII	2022 VIII	2023 VIII	2022 VIII	2023 VIII
Аймгийн дундаж	1 668.8	1 928.6	1 426.3	1 725.3	1 336.5	1 513.9	747.1	782.4	750.0	782.4	437.5	366.7	437.5	468.8
Алтанбулаг			1 000	1 100	980	1 100	600	600	600	600				
Аргалант					1 500	1 100								
Архуст			1 500	1 800	1 200	1 400	600		600					
Батсүмбэр	1 500	2 500	1 500	2 000	1 500	1 700	1 000	1 400	1 000	1 300	500	300	500	350
Баян			1 000	1 200	1 000									
Баяндэлгэр	1 250	1 300	1 200	1 200	1 150	1 200	850	1 000	850	1 000	650	600	650	600
Баянжаргалан		1 800	1 600	2 200	1 400	1 700	800	800	800	800				
Баян-Өнжүүл			800		600	1 500	500		500					
Баянхангай														
Баянцагаан			1 800				800	800	800	800				
Баянцогт	1 600		1 400		1 300			700		700				
Баянчандмань	2 000		1 700	2 500	1 500	2 500	500	700	600	700	350	300	350	300
Борнуур				1 800	2 000	2 000	600	800	700	900				900
Бүрэн			1 200	1 400	1 000	1 200	600	650	600	650				
Дэлгэрхаан														
Жаргалант	2 500	3 000	2 000	1 800	1 800	1 200	800	500	800	500				
Заамар			1 700	2 730	1 600	2 600	700	800	700	800		500		500
Лүн														
Мөнгөнморьт	1 500		1 500		1 500		550		600		250		250	
Өндөрширээт														
Сүмбэр	1 500			1 500	1 000	1 450		650		650				600
Сэргэлэн														
Угтаал			1 600	1 800	1 600	1 500	1 400	1 300	1 400	1 300				
Цээл			1 500	1 600	1 200	1 300	800	800	600	800				
Эрдэнэ		1 600	1 600	1 800	1 600	1 300	1 200	500	1 200	500		200		200
Эрдэнэсант	1 500	1 600	1 300	1 400	1 300	1 100	400	600	400	600				
Зуунмод		1 700	1 200	1 500		1 400		700		700		300		300

ХҮСНЭГТ 9.12 Хонины дундаж үнэ, нас, хүйсээр, мянган төгрөг

Сумын нэр	Хуц		Нас гүйцсэн хонь				Төлөг			
			Эр хонь		Эм		Эр		Эм	
	2022 VIII	2023 VIII	2022 VIII	2023 VIII	2022 VIII	2023 VIII	2022 VIII	2023 VIII	2022 VIII	2023 VIII
Аймгийн дундаж	256.3	287.5	230.8	255.8	191.7	207.2	138.7	154.5	135.2	147.6
Алтанбулаг			250	250	200	200	150	180	150	180
Аргалант			260	230	250	200	180	130	150	110
Архуст			200	300	170	150	130	150	130	150
Батсүмбэр	250	300	250	240	200	205	180	160	180	145
Баян			280	300	180	280	170		170	
Баяндэлгэр	200	280	180	280	160	280	120	260	110	260
Баянжаргалан		200	280	220	160	130	140	110	140	110
Баян-Өнжүүл	200		170	300	90	150	85	120	85	100
Баянхангай			200	250	180	200	150	180	150	180
Баянцагаан		250	280	200	160		120	110		110
Баянцогт			250	350	180	250	130	180	130	180
Баянчандмань	450		280	250	200	250	150	150	150	150
Борнуур			250	250	230	270	150	210		200
Бүрэн			200	250	180	200	90	100	90	100
Дэлгэрхаан										
Жаргалант	250	250	220	300	180	240	140	200	140	200
Заамар			200	250	180	200	100	130	100	130
Лүн			250	270	220	180	130	140	100	130
Мөнгөнморьт	300		250		220		150		150	
Өндөрширээт			150	150			100			100
Сүмбэр	250		200	250		200	120	160	100	160
Сэргэлэн			250		250	230	160		170	
Угтаал			250	250	220	200	150	150	150	150
Цээл			200	220	180	200	150	130	150	130
Эрдэнэ		350	270	280	270	200	180	180	180	150
Эрдэнэсант	150	320	200	250	150	150	100	120	100	120
Зуунмод		350	230	250		200	180	150		150

ХҮСНЭГТ 9.13 Ямааны дундаж үнэ, нас, хүйсээр, мянган төгрөг

Сумын нэр	Ухна		Нас гүйцсэн ямаа				Борлон			
			Эр ямаа		Эм ямаа		Эр		Эм	
	2022 VIII	2023 VIII	2022 VIII	2023 VIII	2022 VIII	2023 VIII	2022 VIII	2023 VIII	2022 VIII	2023 VIII
Аймгийн дундаж	228.6	192.9	168.9	175.0	139.5	140.5	91.1	91.6	86.1	86.7
Алтанбулаг			180	180	150	150	50	50	50	50
Аргалант			200	150	180	140	150	120	130	110
Архуст			150	160	90	90	70	60	70	60
Батсүмбэр	250	250	200	200	150	180	100	120	100	100
Баян			200	230	150	200	80		80	
Баяндэлгэр	180	220	160	180	150	180	120	120	100	120
Баянжаргалан		80	150	100	140	80	60	50	60	50
Баян-Өнжүүл			130	120	90	90	40		40	
Баянхангай			150	150	120	100	100		100	
Баянцагаан			120		100		70			
Баянцогт			160	180	150	130		90		90
Баянчандмань	300		180	200	140	180	70	120	70	120
Борнуур			220	170	180	180	80	130		
Бүрэн			150	150	80	100	60	60	60	60
Дэлгэрхаан										
Жаргалант	220	200	180	180	150	120	110	100	110	100
Заамар			160	150	140	120	80	80	80	70
Лүн			150	200	110	130	80	80	70	70
Мөнгөнморьт	250		200		180		80		80	
Өндөрширээт										
Сүмбэр	250		200	200		160	150	80		80
Сэргэлэн										
Угтаал			180	200	160	180	120	130	120	130
Цээл			180	150	150	130	120	80	100	80
Эрдэнэ		250	210	200	210	200	150	120	150	120
Эрдэнэсант	150	150	125	200	110	100	65	60	65	60
Зуунмод		200		150		150		90		90

ХҮСНЭГТ 9.14 ТЭЖЭЭВЭР АМЬТАД, ГАЗАР ТАРИАЛАНГИЙН БҮТЭЭГДЭХҮҮНИЙ ҮНЭ, 2023 оны эхний 8 сарын байдлаар, мянган төгрөг

Сумын нэр	Бодон	Мэгж	Тоорой	Тахиа	Галуу	Туулай	Зөгийн	Үрийн буудай	Таваарын буудай	Арвай	Рапс	Өвс		Сүрэл
												Боодолтой	Задгай	
Нэг толгойн үнэ							бул	тонн			ширхэг	тонн	тонн	
Дундаж	817	713	317			45			1 200	800			8	
Алтанбулаг														
Аргалант														
Архуст														
Батсүмбэр	250	200				45								
Баян														
Баяндэлгэр														
Баянжаргалан														
Баян-Өнжүүл														
Баянхангай														
Баянцагаан														
Баянцогт														
Баянчандмань	1 000	1 000	300										8	
Борнуур														
Бүрэн														
Дэлгэрхаан														
Жаргалант														
Заамар														
Лүн														
Мөнгөнморьт														
Өндөрширээт														
Сүмбэр													8	
Сэргэлэн														
Угтаал		650	150											
Цээл														
Эрдэнэ														
Эрдэнэсант	1 200	1 000	500						1 200	800				
Зуунмод														

ХҮСНЭГТ 9.15 ХӨДӨӨ АЖ АХУЙН БУСАД БҮТЭЭГДЭХҮҮНИЙ ҮНЭ, 2023 оны эхний 8 сарын байдлаар, мянган төгрөг

Сумын нэр	Хивэг		Ногоон тэжээл тонн	Бог будаа	Хужир, шүү	Чацаргана кг	Үхрийн нүд	Чавга	Аньс	Нэрс	Түлээний мод м3	Аргал	Хөрзөн тонн
	25кг	50кг											
Дундаж	21	43									281	110	117
Алтанбулаг													
Аргалант													
Архуст													
Батсүмбэр											350		
Баян													
Баяндэлгэр													
Баянжаргалан													
Баян-Өнжүүл													
Баянхангай	20											50	50
Баянцагаан													
Баянцогт	23										75		
Баянчандмань													
Борнуур	18												
Бүрэн	22												
Дэлгэрхаан													
Жаргалант													
Заамар	25											90	
Лүн													
Мөнгөнморьт													
Өндөрширээт		40											
Сүмбэр	20												
Сэргэлэн													
Угтаал											350		
Цээл													
Эрдэнэ													
Эрдэнэсант												150	150
Зуунмод	22	45									350	150	150

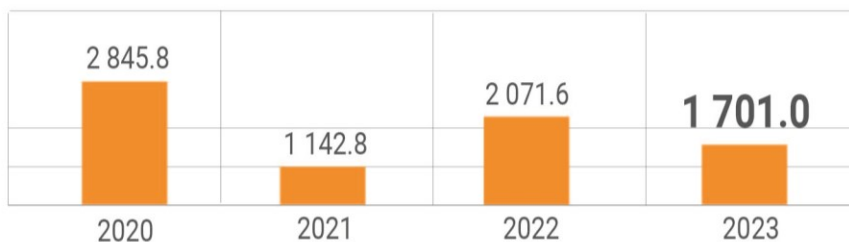


ГАЗАР ТАРИАЛАН, 2023 оны 9 дүгээр сарын 1-ний байдлаар

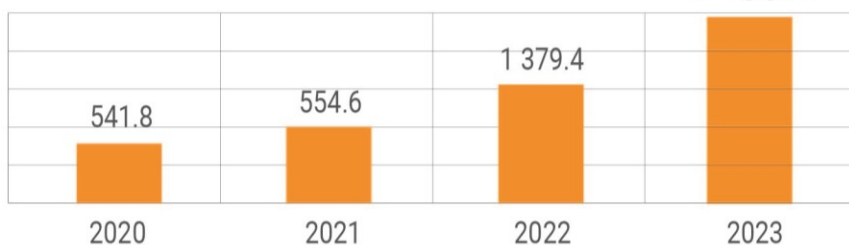


ᠭᠠᠰᠠᠷ
ᠲᠠᠷᠢᠶ᠋ᠠᠯᠠᠨ

ХУРААСАН ТӨМС, тонн



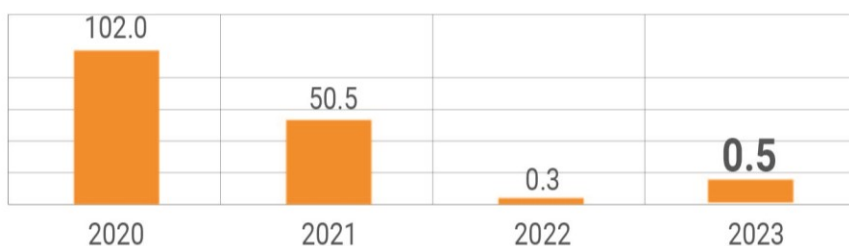
ХУРААСАН ХҮНСНИЙ НОГОО, тонн



БЭЛТГЭСЭН ӨВС - бүгд, тонн



БЭЛТГЭСЭН ГАР ТЭЖЭЭЛ, тонн





БҮЛЭГ 10. УРГАЦ ХУРААЛТ

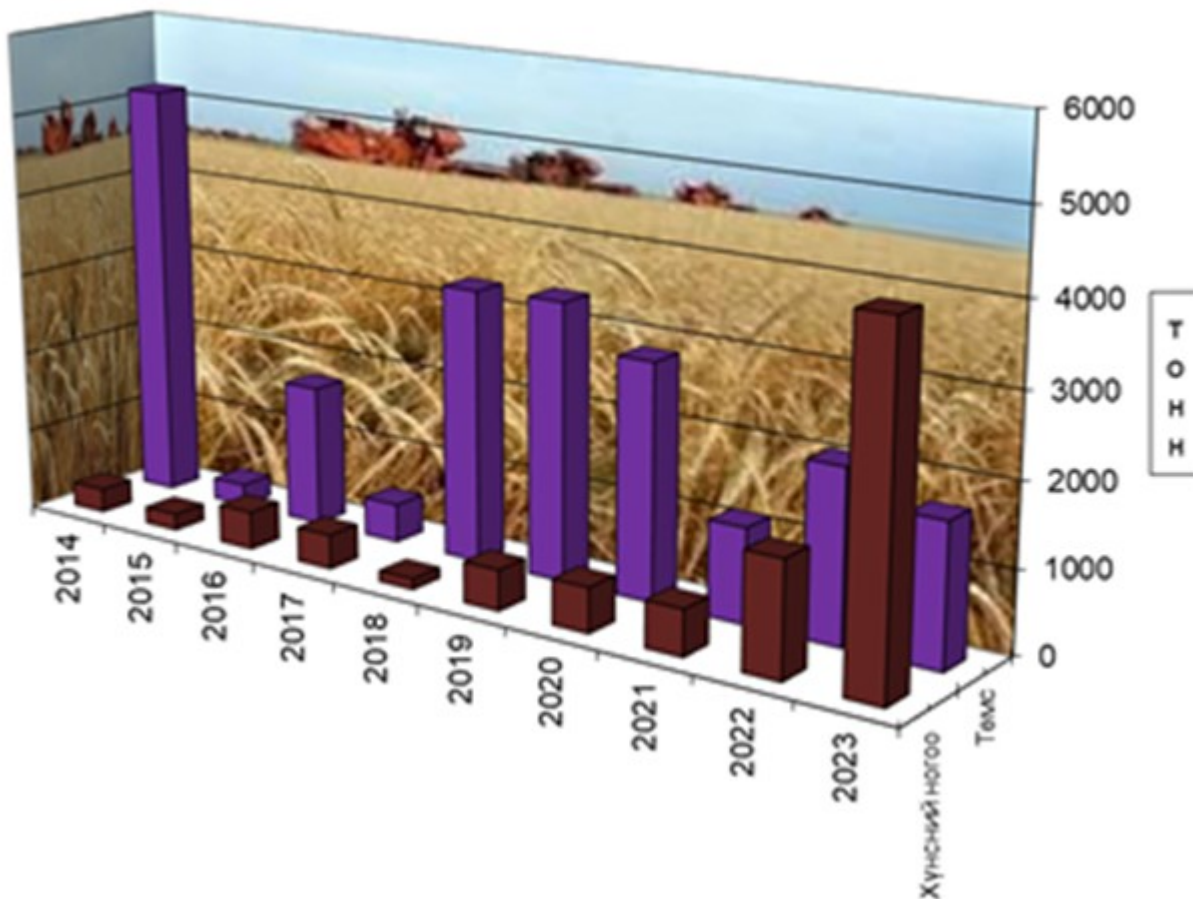
Хураасан хүнсний ногоо өмнөх оны мөн үеэс 2.8 (2.0 дахин) мянган тонноор өссөн байна

9 сарын 1-ний байдлаар төмс 1701.0 тонн, хүнсний ногоо 4183.4 тонн хурааж авлаа. Урьд оны мөн үеэс төмс 370.6 тонноор буурч, хүнсний ногоо 2804.0 тонноор өслөө.

ХҮСНЭГТ 10.1 УРГАЦ ХУРААЛТ, ХАДЛАН ТЭЖЭЭЛ БЭЛТГЭЛ, жил бүрийн 9 дүгээр сарын 1-ний байдлаар

Ургацын төрлөөр	2023.IX.1	2022.IX.1	2021.IX.1	2020.IX.1	2019.IX.1	2018.IX.1	2017.IX.1	2016.IX.1	2015.IX.1	2014.IX.1	2013.IX.1	2012.IX.1	2011.IX.1
	тонн												
Үр тариа								275.0	1 196.4		2 008.8		1 304.0
улаан буудай								275.0	1 196.4		1 965.8		1 264.0
Төмс	1 701.0	2 071.6	1 142.8	2 845.8	3 353.5	3 308.1	468.6	1 726.3	265.2	5 152.5	1 359.0	963.5	3 781.0
Хүнсний ногоо	4 183.4	1 379.4	554.6	541.8	491.5	129.3	417.5	463.1	202.0	292.8	168.7	302.5	1 587.5
Бэлтгэсэн өвс- бүгд	3 248.0	100.0	105.5	128.3	960.0	4 863.9	1 767.7	21 677.4	6 662.6	24 519.7	689.0	1 228.0	25 582.6
Улсын фондод												16.0	
Худалдаж авсан	200.0			78.0		370.2	29.7						
Бэлтгэсэн гар тэжээл	0.5	0.3	50.5	102.0	4.6	364.0	112.7	104.0	952.8	163.4	3.1	3.5	331.1
Ногоон тэжээл, олон наст өвс	100.0				340.3	1.1		390.0	34.0	3 194.0			137.0
Бэлтгэсэн дарш					512.0				2.2				
Тосны ургамал													
Чихрийн манжин													
Бэлтгэсэн уринш (гектар)				24 230.7	19 327.6	73 919.2	70 537.0		66 411.0	67 509.0		54 000.0	64 207.0

ЗУРАГ 10.1. ХУРААСАН УРГАЦ, жил бүрийн 9 дүгээр сарын 1-ний байдлаар



ХҮСНЭГТ 10.2 ХУРААСАН ТӨМС, ХҮНСНИЙ НОГОО, жил бүрийн 9 дүгээр сарын 1-ний байдлаар

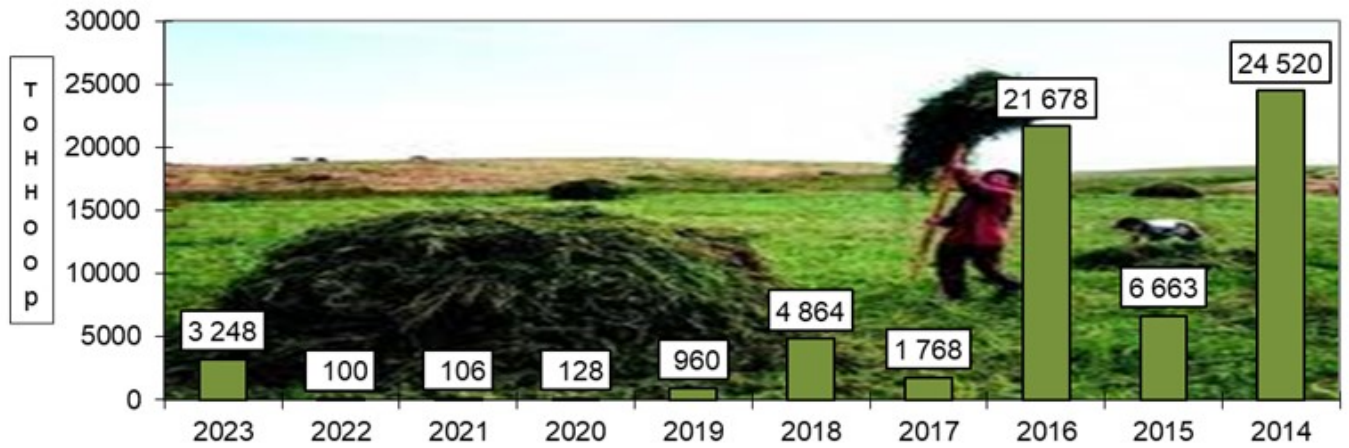
ТӨМС

Сумын нэр	2018.IX.1	2019.IX.1	2020.IX.1	2021.IX.1	2022.IX.1	2023.IX.1	2023.IX.1 2022.IX.1
	ТОНН						хувь
Алтанбулаг	8.5		55.0	20.0			
Аргалант							
Архуст							
Батсүмбэр	276.0	450.0	127.0	20.0	55.5		
Баян							
Баяндэлгэр							
Баянжаргалан							
Баян-Өнжүүл							
Баянхангай							
Баянцагаан							
Баянцогт							
Баянчандмань		258.0	43.4				
Борнуур		280.0		122.0			
Бүрэн	2.0	2.0	0.4			0.1	
Дэлгэрхаан							
Жаргалант	3 015.0	2 000.0	2 500.0	800.0	1 800.0	1 600.0	88.9
Заамар	0.5						
Лүн				10.0	10.0		
Мөнгөнморьт					16.0		
Өндөрширээт		2.0					
Сүмбэр		57.5		170.8			
Сэргэлэн							
Угтаал					50.0		
Цээл	3.0	304.0	120.0		140.0	91.0	65.0
Эрдэнэ	0.1						
Эрдэнэсант						10.0	
Зуунмод	3.0						
Аймгийн дүн	3 308.1	3 353.5	2 845.8	1 142.8	2 071.6	1 701.0	82.1

ХҮСНЭГТ 10.2-ын үргэлжлэл

Сумын нэр	ХҮНСНИЙ НОГОО						
Алтанбулаг	10.5		103.5	57.5		8.5	
Аргалант				6.8			
Архуст					180.0	3 650.0	2 027.8
Батсүмбэр	8.9	6.7	57.5	100.0	60.3	140.0	232.1
Баян	0.2	0.0				0.1	
Баяндэлгэр		0.3					
Баянжаргалан			0.2				
Баян-Өнжүүл	1.2		0.1				
Баянхангай	0.4	13.2	11.0	5.0	5.8	3.2	55.8
Баянцагаан				0.4			
Баянцогт				81.3		8.2	
Баянчандмань	44.5	36.2	50.5		20.0	26.8	133.9
Борнуур		120.0		26.0		250.0	
Бүрэн	1.0	0.2	0.0		0.2	0.3	135.5
Дэлгэрхаан							
Жаргалант			120.0	20.0	790.0	32.0	4.1
Заамар							
Лүн	0.5						
Мөнгөнморьт					108.8		
Өндөрширээт		1.7					
Сүмбэр		102.9		221.1	121.6		
Сэргэлэн	40.0	52.5	27.0	36.5	37.0	52.8	142.6
Угтаал	14.0						
Цээл		156.9	171.0		55.7	0.2	0.4
Эрдэнэ	1.3	0.9	0.9			7.8	
Эрдэнэсант							
Зуунмод	1.3					3.5	
Аймгийн дүн	129.3	491.5	541.7	554.6	1 379.4	4 183.4	303.3

ЗУРАГ 10.2. БЭЛТГЭСЭН ӨВС, жил бүрийн 9 дүгээр сарын 1-ний байдлаар, тонноор



ХҮСНЭГТ 10.3 БЭЛТГЭСЭН ӨВС, жил бүрийн 9 дүгээр сарын 1-ний байдлаар

Сумын нэр	2019.IX.1	2020.IX.1	2021.IX.1	2022.IX.1	2023.IX.1	2023.IX.1 2022.IX.1
	тонн					хувь
Алтанбулаг	5.0					
Аргалант						
Архуст						
Батсүмбэр						
Баян						
Баяндэлгэр						
Баянжаргалан						
Баян-Өнжүүл						
Баянхангай						
Баянцагаан						
Баянцогт						
Баянчандмань						
Борнуур	8.0					
Бүрэн						
Дэлгэрхаан						
Жаргалант						
Заамар						
Лүн	104.0	102.0	102.0	100.0		
Мөнгөнморьт		3.5	3.5			
Өндөрширээт						
Сүмбэр						
Сэргэлэн	10.0					
Угтаал						
Цээл					2 948.0	
Эрдэнэ	1.3				300.0	
Эрдэнэсант						
Зуунмод						
Бүгд дүн	128.3	105.5	105.5	100.0	3 248.0	3 248.0
Төвийн бүс	15.0					
Зүүн бүс	1.3	3.5	3.5		300.0	
Баруун бүс	104.0	102.0	102.0	100.0	2 948.0	2948.0
Хойт бүс	8.0					

ХҮСНЭГТ 10.4 БЭЛТГЭСЭН ГАР ТЭЖЭЭЛ, жил бүрийн 9 дүгээр сарын 1-ний байдлаар

Сумын нэр	2019.IX.1	2020.IX.1	2021.IX.1	2022.IX.1	2023.IX.1	$\frac{2023.IX.1}{2022.IX.1}$
	ТОНН					ХУВЬ
Алтанбулаг						
Аргалант						
Архуст						
Батсүмбэр						
Баян						
Баяндэлгэр						
Баянжаргалан	0.3					
Баян-Өнжүүл						
Баянхангай						
Баянцагаан						
Баянцогт						
Баянчандмань	3.1					
Борнуур		40.0				
Бүрэн						
Дэлгэрхаан						
Жаргалант						
Заамар						
Лүн		62.0	50.0			
Мөнгөнморьт			0.5	0.3		
Өндөрширээт						
Сүмбэр						
Сэргэлэн						
Угтаал						
Цээл						
Эрдэнэ	1.2				0.5	
Эрдэнэсант						
Зуунмод						
Бүгд дүн	4.6	102.0	50.5	0.3	0.5	166.7
Төвийн бүс						
Зүүн бүс	1.5		0.5	0.3	0.5	166.7
Баруун бүс		62.0	50.0			
Хойт бүс	3.1	40.0				

09 сарын 01-ний байдлаар 3248.0 тонн өвс, 0.5 тонн гар тэжээл бэлтгэв.

Ойлголт, тодорхойлолт: Тариалсан талбай гэж хөдөө аж ахуйн ургамал тариалсан талбайг хэлэх бөгөөд тухайн жилд үр суулгасан газрын нийт хэмжээгээр тодорхойлно.

Нийт хураасан ургац нь тариалсан бүх талбайгаас хураан авсан үр тариа, төмс, хүнсний ногоо, жимс жимсгэнэ, малын тэжээл, техник, тосны ургамал зэрэг таримал ургамлын хэмжээгээр тодорхойлогдоно.

Га-гийн ургац гэж талбайн нэгжээс /1 га-гаас/ авах газар тариалангийн бүтээгдэхүүний /ургацын/ хэмжээ юм. Га-гийн ургацыг тодорхойлохдоо нэг төрлийн ургамал тариалсан талбайгаас хураан авсан бүх ургацыг тариалсан талбайн хэмжээнд нь харьцуулна.

Уринш элдэншүүлэг: Дараа жил нь ургамал тариалахаар нэг жил өнжөөн, тухайн талбайн хог ургамлыг устган, чийг хуримтлуулах зорилгоор механик болон химийн аргаар талбайд хийж байгаа хөрс боловсруулалтын ажлыг хэлнэ.



АЖ ҮЙЛДВЭРИЙН БҮТЭЭГДЭХҮҮНИЙ НИЙТ ҮЙЛДВЭРЛЭЛ, жил бүрийн 8 сард

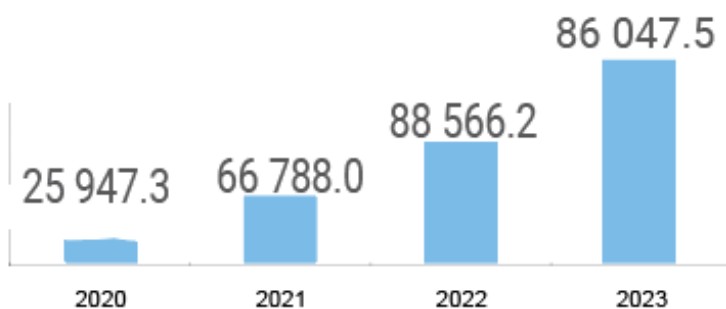
Уул уурхай, олборлолт, сая төгрөг

Боловсруулах үйлдвэрлэл, сая төгрөг

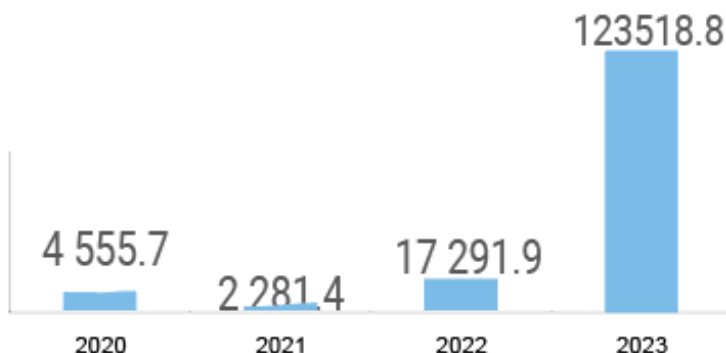
Цахилгаан хий, уур, агааржуулалт, сая төгрөг

Ус хангамж, сувагжилтын систем, хог хаягдал, зайлуулахболон хүрээлэн буй орчныг дахин сэргээх үйл ажиллагаа, сая төгрөг

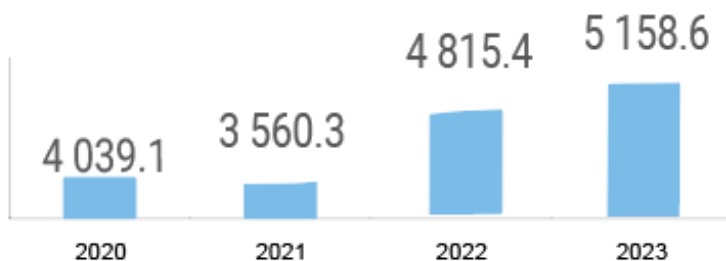
Уул уурхай, олборлолт, сая төгрөг



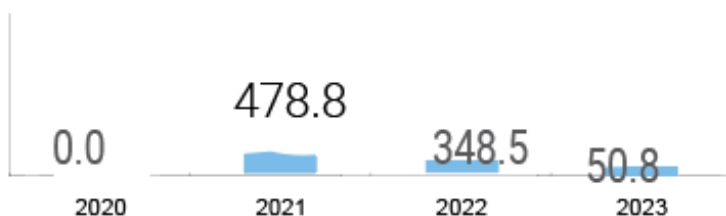
Боловсруулах үйлдвэрлэл, сая төгрөг



Цахилгаан хий, уур, агааржуулалт, сая төгрөг



Ус хангамж, сувагжилтын систем, хог хаягдал, зайлуулахболон хүрээлэн буй орчныг дахин сэргээх үйл ажиллагаа, сая төгрөг





БҮЛЭГ 11. АЖ ҮЙЛДВЭР

Аж үйлдвэрийн салбарууд 2023 оны эхний 8 сарын урьдчилсан гүйцэтгэлээр 214.8 тэрбум төгрөг болж, өмнөх оны мөн үеэс 103.7 (93.5 хувь) тэрбум төгрөгөөр өслөө.

Өмчийн бүх төрлийн аж үйлдвэрийн салбарууд 2023 оны эхний 8 сарын урьдчилсан гүйцэтгэлээр 214.8 тэрбум төгрөг болж, өмнөх оны мөн үеэс 103.7 (93.5 хувь) тэрбум төгрөгөөр өслөө. Үүнд боловсруулах салбар 106.2 (6.1 дахин) тэрбум ₮, цахилгаан хий, уур агааржуулалтын салбар 0.34 (7.1 хувь) тэрбум ₮-өөр тус тус өссөн нь голлон нөлөөлжээ.

Оны үнээр нийт бүтээгдэхүүний үйлдвэрлэлтэнд эзлэх сумдын үйлдвэрлэсэн бүтээгдэхүүний хувийн жингээс үзэхэд Сэргэлэн, Жаргалант, Заамар, Баянцагаан, Баянчандмань, Зуунмод сумд 54.8-3.5 (эдгээр сумдын үйлдвэрлэлт 97.7) хувийг эзлэв.

2023 оны эхний 8 сард нийт үйлдвэрлэлтэд уул уурхайн салбар 40.1, боловсруулах салбар 57.2, цахилгаан хий, уур агааржуулалтын салбар 2.4, ус хангамж, сувагжуулалтын систем, хог хаягдал зайлуулах болон хүрээлэн буй орчныг дахин сэргээх үйл ажиллагааны салбар 0.02 хувийг тус тус эзлэв.

ХҮСНЭГТ 11.1 АЖ ҮЙЛДВЭРИЙН НИЙТ ҮЙЛДВЭРЛЭЛТ салбар, дэд салбараар-оны үнээр

АЖ ҮЙЛДВЭРИЙН САЛБАР	2022	2023	2022	2023	Дүнд эзлэх хувь		2023 I-VIII
	VIII	VIII	I-VIII	I-VIII	2022 I-VIII	2023 I-VIII	2022 I-VIII
	сая төгрөг						
НИЙТ ДҮН	17 565.9	38 286.3	111 022.0	214 775.7	100.0	100.0	193.5
УУЛ УУРХАЙ, ОЛБОРЛОЛТ	15 939.2	22 182.5	88 566.2	86 047.5	79.8	40.1	97.2
БОЛОВСРУУЛАХ ҮЙЛДВЭРЛЭЛ	1 519.2	16 027.9	17 291.9	123 518.8	15.6	57.5	714.3
Жимс болон төмс, хүнсний ногоо боловсруулалт, хадгалалт	99.7	190.2	634.5	1 349.3	0.6	0.6	212.7
Сүүн бүтээгдэхүүн үйлдвэрлэл	225.3	17.5	1 059.8	41.6	1.0	0.0	3.9
Хүнсний бусад бүтээгдэхүүн үйлдвэрлэл	117.4	28.9	343.0	493.6	0.3	0.2	143.9
Ундаа үйлдвэрлэл	283.6	31.7	1 240.2	384.7	1.1	0.2	31.0
Утас ороох, ээрэх болон бэлтгэх үйл ажиллагаа	615.7		1 269.7	537.4	1.1	0.3	42.3
Бусад даавуун эдлэл үйлдвэрлэл							
Үслэг арьсан хувцаснаас бусад хувцас үйлдвэрлэл	53.5		567.3	851.4	0.5	0.4	150.1
Нэхмэл болон сүлжмэл хувцас үйлдвэрлэл		53.0		255.5		0.1	
Гутал үйлдвэрлэл	10.4	23.6	326.4	162.6	0.3	0.1	49.8
Мод хөрөөдөх, харуулах үйл ажиллагаа	16.0	20.0	633.0	512.8	0.6	0.2	81.0
Модон, үйсэн, үртсэн болон холтсон бүтээгдэхүүний үйлдвэрлэл		0.4		33.9		0.0	
Цаас болон цаасан бүтээгдэхүүн үйлдвэрлэл	92.6		967.0	69.6	0.9	0.0	7.2
Хэвлэх болон хэвлэлийн туслах үйл ажиллагаа	1.1	0.5	27.0	36.1	0.0	0.0	133.8
Химийн бодис болон химийн бүтээгдэхүүн үйлдвэрлэл	0.4		2.3	170.5	0.0	0.1	7410.9
Төмөр болон ган үйлдвэрлэл		330.0	18.2	927.7	0.0	0.4	5097.3
Дээр дурдсан ангид ороогүй төмөрлөг бус эрдэс бүтээгдэхүүний бусад үйлдвэрлэл	3.5	15 332.0	10 203.5	117 692.1		54.8	1153.4
ЦАХИЛГААН, ХИЙ, УУР, АГААРЖУУЛАЛТ	84.3	72.6	4 815.4	5 158.6	4.3	2.4	107.1
Уур, агааржуулагчийн хангамжийн үйл ажиллагаа	84.3	72.6	4 815.4	5 158.6	4.3	2.4	107.1
УС ХАНГАМЖ, СУВАГЖИЛТЫН СИСТЕМ, ХОГ ХАЯГДАЛ ЗАЙЛУУЛАХ БОЛОН ХҮРЭЭЛЭН БУЙ ОРЧНЫГ ДАХИН СЭРГЭЭХ ҮЙЛ АЖИЛЛАГАА	23.2	3.3	348.5	50.8	0.3	0.0	14.6
Хог хаягдлыг цуглуулах, боловсруулах, зайлуулах; дахин ашиглах	23.2	3.3	348.5	50.8	0.3	0.0	14.6

ЗУРАГ 11.1 АЖ ҮЙЛДВЭРИЙН САЛБАРУУДЫН ХУВИЙН ЖИН, жил бүрийн эхний 8 сард



ХҮСНЭГТ 11.2 АЖ ҮЙЛДВЭРИЙН БҮТЭЭГДЭХҮҮНИЙ ҮЙЛДВЭРЛЭЛТ , оны үнээр, жил бүрийн эхний 8 сард

Сум	2021	2022	2023	2021	2022	2023
	сая төгрөг			Дүнд эзлэх хувь		
Аймгийн дүн	73 109.9	111 022.0	214 775.7	100.0	100.0	100.0
Алтанбулаг	18.7	132.3	976.3	0.0	0.1	0.5
Аргалант	138.8	9.2	3.3	0.2	0.0	0.0
Архуст	0.3	14.9	44.9	0.0	0.0	0.0
Батсүмбэр	550.0	667.4	849.3	0.8	0.6	0.4
Баян	133.6	78.2	86.4	0.2	0.1	0.0
Баяндэлгэр	0.2	189.3		0.0	0.2	
Баянжаргалан	0.3	1.8	16.5	0.0	0.0	0.0
Баян-Өнжүүл			3.0			0.0
Баянхангай	4.9	16.8	11.2	0.0	0.0	0.0
Баянцагаан	1 339.8	2.3	16 587.6	1.8	0.0	7.7
Баянцогт	375.6	1 102.5	517.0	0.5	1.0	0.2
Баянчандмань	7 588.3	8 815.7	9 360.9	10.4	7.9	4.4
Борнуур	174.5	108.9	55.8	0.2	0.1	0.0
Бүрэн	14.2	56.3	46.4	0.0	0.1	0.0
Дэлгэрхаан	3.3	15.4		0.0	0.0	
Жаргалант	24 850.9	36 217.4	31 559.8	34.0	32.6	14.7
Заамар	32 886.5	45 202.1	27 098.3	45.0	40.7	12.6
Лүн	5.2	34.5	34.3	0.0	0.0	0.0
Мөнгөнморьт	13.2	206.0	63.6	0.0	0.2	0.0
Өндөрширээт	48.3	28.1	36.5	0.1	0.0	0.0
Сүмбэр		65.6	11.8		0.1	0.0
Сэргэлэн	659.2	10 060.6	117 691.7	0.9	9.1	54.8
Угтаал	0.5	0.9	38.5	0.0	0.0	0.0
Цээл	2.2	24.3	77.4	0.0	0.0	0.0
Эрдэнэ	122.6	1 822.0	1 875.2	0.2	1.6	0.9
Эрдэнэсант	20.5	55.8	106.9	0.0	0.1	0.0
Зуунмод	4 158.3	6 093.9	7 623.1	5.7	5.5	3.5
Төвийн бүс	6 176.0	16 289.0	142 881.7	8.4	14.7	66.5
Зүүн бүс	270.2	2 312.2	2 086.6	0.4	2.1	1.0
Баруун бүс	32 985.6	45 434.2	27 449.4	45.1	40.9	12.8
Хойт бүс	33 678.1	46 986.6	42 357.9	46.1	42.3	19.7

ХҮСНЭГТ 11.3 ХУВЦАС ҮЙЛДВЭРЛЭЛТ, 2023 оны эхний 8 сард

Сумын нэр	Монгол дээл	Гяраг бус	Ор хөнжлийн даавуу	Эмэгтэй хослол, юбка	Гудас	Хурган дээл	Хантааз	Бээлий хос	Эрэгтэй, эмэгтэй пиджак	Малгай	Гэрийн бүрээс	Куртка	Бүх төрлийн цамц	Ажлын хувцас	Биеийн тамирын хувцас	Пальто	Бүх төрлийн өмд	Хүрэм	Гар урлал, сийлбэрийн зүйлс	Гэрийн эдлэл /тавилга, рам, авдар, ширээ, сандал.../
ширхэг																				
Аймгийн дүн	3 911	50	25	705	24	12	445	24 781	217	67	228	806	1 434	2 846	867	1517	2 948	1 473	224	1 312
Алтанбулаг	114	50										5	135				75	15		
Аргалант																				
Архуст	63																			
Батсүмбэр	83												58						2	
Баян	10																			
Баяндэлгэр																				
Баянжаргалан																				
Баян-Өнжүүл	22																			
Баянхангай	27																			12
Баянцагаан																				
Баянцогт	32			103					217				52			1 517	116			16
Баянчандмань	731					5				5			139		63			33		153
Борнуур																				
Бүрэн	17																			25
Дэлгэрхаан																				
Жаргалант																				
Заамар	564							22 951												29
Лүн	415																			64
Мөнгөнморьт																				
Өндөрширээт	70												15							
Сүмбэр																				
Сэргэлэн	33		2					1 200			12						3	2		
Угтаал	142												60							
Цээл	109		23	2				30		28			23	12					2	
Эрдэнэ																				60
Эрдэнэсант	433																6			6
Зуунмод	1 046			600	24	7	445	600		34	216	801	952	2 834	800		2 748	1 419	224	947

ХҮСНЭГТ 11.4 Хүнсний бүтээгдэхүүн үйлдвэрлэлт 2023 оны эхний 8 сард

Сумын нэр	Талх	Нарийн боов	Бялуу	Хэвийн боов	Бяслаг	Жимсний шүүс, ногооны консерв	Рашаан, ус	Ундааны газ (Нүүрс хүчлийн хий)	Хонины мах	Хиам	Хэрчсэн гурил	Банш, бууз, хуушуур
	тн						мянган литр	м3	тн			
Аймгийн дүн	111.9	17.2	0.8	9.0	0.5	253.3	295.3	169.3			70.7	15.7
Алтанбулаг					0.5							
Аргалант	0.0											
Архуст												
Батсүмбэр	19.4	3.7	0.5	3.5			53.3				8.3	0.7
Баян												
Баяндэлгэр												
Баянжаргалан												
Баян-Өнжүүл												
Баянхангай												
Баянцагаан												
Баянцогт	1.5	0.0										0.9
Баянчандмань	36.7	5.0	0.2	1.7							0.5	
Борнуур	4.0	2.9										
Бүрэн	0.0										0.0	
Дэлгэрхаан												
Жаргалант	7.4										9.2	
Заамар	15.2	0.3		0.8		2.7					12.6	
Лүн	5.0	0.0		0.6								
Мөнгөнморьт	1.2	0.3									0.9	
Өндөрширээт	0.3	0.1									0.2	
Сүмбэр											0.6	
Сэргэлэн												
Угтаал												
Цээл	2.9	1.0	0.2								1.5	
Эрдэнэ			0.0				250.6	69.7	169.3		0.2	0.2
Эрдэнэсант	5.0	3.8									3.0	3.1
Зуунмод	13.3			2.4			172.2				33.7	10.8

ХҮСНЭГТ 11.5 АРЬС ШИР БОЛОВСРУУЛАХ ҮЙЛДВЭРЛЭЛ, 2023 оны эхний 8 сард

Сумын нэр	Савхин гутал	Эсгий гутал	Буриад гутал	Эсгий, оймс шаахай	Хүүхдийн гутал	Гөлөм	Бэлдэц, багц		Эсгий эдлэл	Савхин цүнх	Эсгий
							түлхүүрийн оосор-хавтас	бичиг баримт-хавтас			
хос						ширхэг					м
Аймгийн дүн	1 223	57	49	88	2 390	10	300	380			1 945
Алтанбулаг				23	2 000	10					
Аргалант			35								
Архуст	51										
Батсүмбэр			2								
Баян											
Баяндэлгэр											
Баянжаргалан											
Баян-Өнжүүл											
Баянхангай											
Баянцагаан											
Баянцогт											
Баянчандмань											
Борнуур											
Бүрэн	7										
Дэлгэрхаан											
Жаргалант											
Заамар	718										
Лүн											60
Мөнгөнморьт											
Өндөрширээт								300	380		
Сүмбэр											
Сэргэлэн	85					10					
Угтаал	96										
Цээл											
Эрдэнэ											1 885
Эрдэнэсант		57		65							
Зуунмод	266		12			380					

ХҮСНЭГТ 11.6 УС ДУЛААН, УУЛ УУРХАЙН ҮЙЛДВЭРЛЭЛ, 2023 оны эхний 8 сард

Сумын нэр	Ус дулаан үйлдвэрлэл				Уул уурхайн үйлдвэрлэл				Бордоо	Зүсмэл материал	Модон байшингийн хийц	Блок	Эко хавтан	Ган бөмбөлөг	Хуурай цемент
	Цэвэр ус борлуулалт	Сувагжуулалт	Дулаан	Алт	Шохойн чулуу	Жонш	Жоншны баяжмал	Замаска							
	мян.м ³		мян.г.кал	кг	тн										
Аймгийн дүн	190.6	136.8	76.8	436.9	188 586.0	22 000.0	63 200.0	91.8	34.1	942.7	3 790	11 800	3 320	325.0	353.1
Алтанбулаг														325.0	
Аргалант															
Архуст															
Батсүмбэр			12.0							819.1	3 790	1 800			
Баян					586.0			91.8							
Баяндэлгэр															
Баянжаргалан															
Баян-Өнжүүл															
Баянхангай															
Баянцагаан						22 000.0	63 200.0								
Баянцогт															
Баянчандмань				58.9											
Борнуур															
Бүрэн												4 500	50		
Дэлгэрхаан															
Жаргалант				197.2											
Заамар				169.1											
Лүн															
Мөнгөнморьт										123.6					
Өндөрширээт												5 500	220		
Сүмбэр															
Сэргэлэн				11.7											353.1
Угтаал															
Цээл															
Эрдэнэ									34.1				3 050		
Эрдэнэсант															
Зуунмод	190.6	136.8	64.8		188 000.0										

Оны эхний 8 сард аж үйлдвэрийн гол нэр төрлийн 35 бүтээгдэхүүнээс 20 нэрийн бүтээгдэхүүний үйлдвэрлэл өнгөрсөн оны мөн үеэс нэмэгдлээ. Нэр төрлөөр нь үзвэл: хуурай цемент, бордоо, ган бөмбөлөг, жонш, жоншны баяжмал, модон байшингийн хийц, хэрчсэн гурил, талх, бууз, жимсний чанамал, ногооны консерв, монгол дээл, эмэгтэй хослол, куртка, өмд, бээлий, хулдаасан хэвлэл, нарийн боов, эсгий, бордоо өсөж, алт, дулааны эрчим хүч, түгээсэн цэвэр ус, савхин, монгол, эсгий гутлууд, ундаа, рашаан, сувагжуулалт, пальто, ажлын хувцас, хүснэгт маягт, цамц желет, зүсмэл материал, замаскын үйлдвэрлэл буурлаа.

ХҮСНЭГТ 11.7 ГОЛ НЭР ТӨРЛИЙН БҮТЭЭГДЭХҮҮН ҮЙЛДВЭРЛЭЛТ, 2023 ОНИЙ ЭХНИЙ 8 САРД

Гол нэр төрлийн бүтээгдэхүүн	Хэмжих нэгж	2022 VIII	2023 VIII	2022 I-VIII	2023 I-VIII	2023 I-VIII 2022_I-VIII
Цахилгаан дулааны эрчим хүч үйлдвэрлэл, усан хангамж						
Дул. Эрчим хүч	мян.гкал	0.4		86.8	76.8	88.5
Түгээсэн цэвэр ус	мян/м ³	22.4	24.2	327.7	214.8	65.5
Сувагжуулалт	мян/м ³	23.2	22.9	198.1	159.7	80.6
Уул уурхай, олборлох аж үйлдвэр						
Алт	кг	102.7	100.6	574.4	436.9	76.1
Замаска	тн	107.0	12.5	963.1	91.8	9.5
Гянтболдын баяжмал	тн					
Жонш	тн	6 000.0	5 600.0	6 000.0	22 000.0	366.7
Жоншны баяжмал	тн		11 000.0		63 200.0	
Шохойн чулуу	тн			176.0	188 586.0	107151.1
Боловсруулах аж үйлдвэр						
Монгол дээл, тэрлэг бүгд	ширхэг	372	470	2 729	3 911	143.3
Сүлжмэл эдлэл	мян.төг					
Савхин гутал бүгд	хос	61	172	6 297	1 223	19.4
Эмэгтэй хослол	хос		29	180	705	391.7
Эсгий гутал бүгд	хос			3 310	57	1.7
Монгол гутал бүгд	хос		12	87	49	56.3
Хивс	мян.м ²					
Хэрэглээний мод	мян.м ³					
Хэрчсэн Гурил	тонн	7.2	10.6	57.8	70.7	122.3
Талх	тонн	7.9	47.9	77.2	111.9	145.0
Нарийн боов	тонн	0.3	1.0	16.1	17.2	106.8
Ногооны консерв	тонн	0.2	0.3	0.6	2.7	416.5
Бууз	тонн	1.3	5.5	13.1	15.7	119.9
Арвайн гурил	тонн					
Ажлын хувцас	ширхэг		1 151	2 871	2 846	99.1
Костюм	хос					
Гэрийн мод	ширхэг					
Жимсний чанамал	тонн	11.6	38.3	80.2	250.6	312.5
Ундаа, рашаан	мян.литр	220.4		592.4	295.3	49.8
Зүсмэл материал	м ³	41.0	44.4	2 424.3	942.7	38.9
Модон байшингийн хийц	ширхэг		280		3 790	
Куртка	ширхэг	182	30	223	806	361.4
Цамц, Желет	ширхэг	208	585	1455	1 434	98.6
Өмд	ширхэг	187	575	473	2 948	623.3
Пальто	ширхэг	300		1 895	1 517	80.1
Бээлий	хос ширхэг		3 050	250	24 781	9912.4
Блок	ширхэг		1 500		11 800	
Алт, мөнгөн эдлэл	ширхэг					
Зуух, яндан, пийшин	ширхэг			114		
Ган бөмбөлөг	тонн		110.0		325.0	
Барилгын хаалга, цонх	мян.м2					
Бяслал үйлдвэрийн	тонн					
Хулдаасан хэвлэл	м2	100.0	25.0	1 637.0	2 069.0	126.4
Ном товхимол	мхдх					
Хүснэгт маягт	мхдх			742.0	42.3	5.7
Бланк / бусад	мян.ш					
Спорт хослол	хос	137	9	169	867	513.0
Эсгий	метр		60.0	500	1 945	
Самнасан хонины ноос	тонн					
Бордоо	тонн	0.1		0.5	34.1	7472.6
Хуурай цемент	мян.тонн		49.8	48.4	353.1	729.5

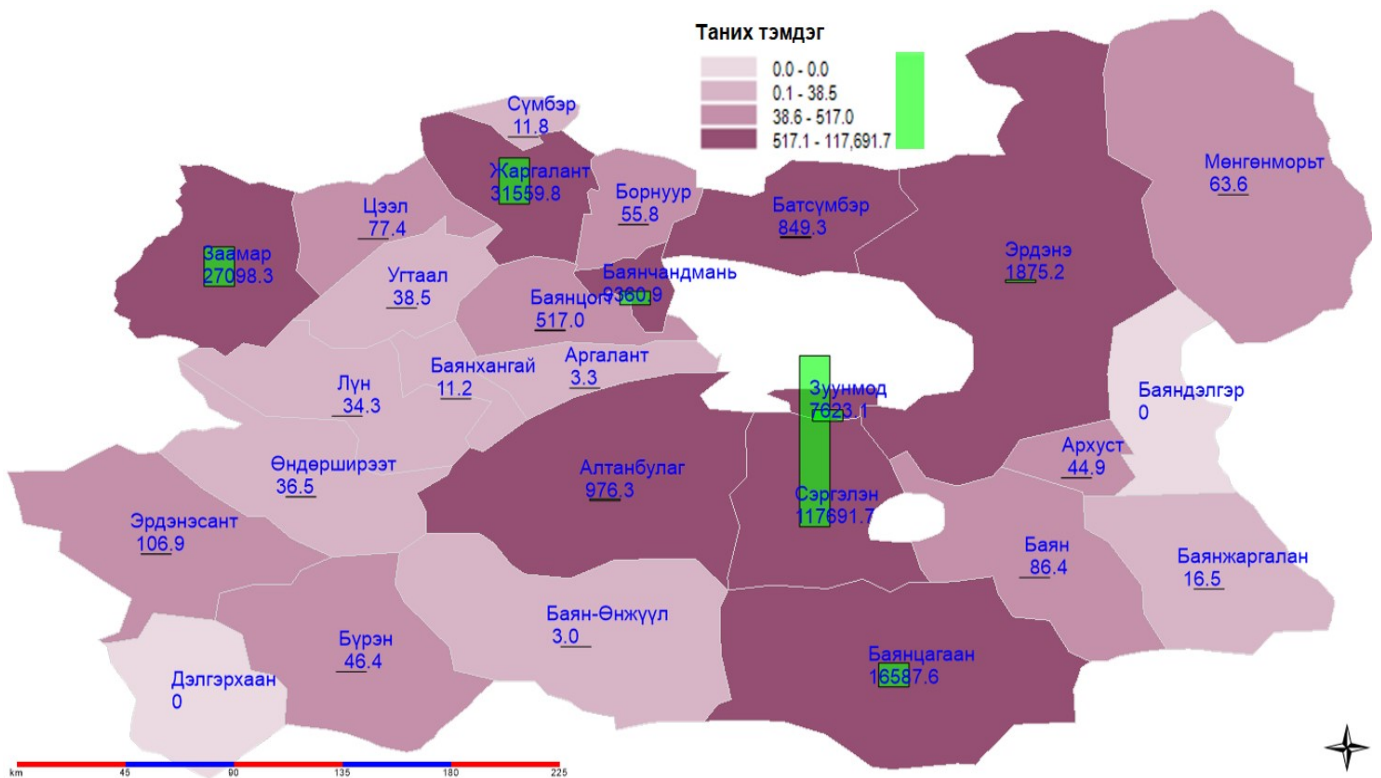
Аж үйлдвэрийн салбаруудын борлуулсан бүтээгдэхүүн 2023 оны эхний 8 сарын урьдчилсан гүйцэтгэлээр урьдчилсан гүйцэтгэлээр 214.7 тэрбум төгрөг болж, өмнөх оны мөн үеэс 103.6 (93.4 хувь) тэрбум төгрөгөөр өслөө. Үүнд боловсруулах салбар 106.2 (6.1 дахин) тэрбум ₮, цахилгаан хий, уур агааржуулалтын салбар 0.34 (7.1 хувь) тэрбум ₮-өөр тус тус өссөн нь голлон нөлөөлжээ. 16.6 тэрбум ₮-ийн бүтээгдэхүүнийг гадаадын зах зээлд борлуулав.

Бүтээгдэхүүний борлуултанд эзлэх сумдын хувийн жингээс үзэхэд Сэргэлэн, Жаргалант, Заамар, Баянцагаан, Баянчандмань, Зуунмод сумд 54.8-3.5 (эдгээр сумдын үйлдвэрлэлт 97.7) хувийг эзлэв.

ХҮСНЭГТ 11.8 АЖ ҮЙЛДВЭРИЙН БОРЛУУЛСАН БҮТЭЭГДЭХҮҮН, оны үнээр, жил бүрийн эхний 8 сард

АЖ ҮЙЛДВЭРИЙН САЛБАР	2022	2023	2022	2023	Үүнээс гадаадад	2022	2023	2023_I-VIII
	VIII	VIII	I-VIII	I-VIII		I-VIII	I-VIII	I-VIII
	сая төгрөг					Дүнд эзлэх хувь		хувь
НИЙТ ДҮН	17 565.9	38 286.3	111 022.0	214 714.7	16 587.6	100.0	100.0	193.4
УУЛ УУРХАЙ, ОЛБОРЛОЛТ	15 939.2	22 182.5	88 566.2	86 047.5	16 587.6	79.8	40.1	97.2
БОЛОВСРУУЛАХ ҮЙЛДВЭРЛЭЛ	1 519.2	16 027.9	17 291.9	123 457.8		15.6	57.5	714.0
Жимс болон төмс, хүнсний ногоо боловсруулалт, хадгалалт	99.7	190.2	634.5	1 349.3		0.6	0.6	212.7
Сүүн бүтээгдэхүүн үйлдвэрлэл	225.3	17.5	1 059.8	41.6		1.0	0.0	3.9
Хүнсний бусад бүтээгдэхүүн үйлдвэрлэл	117.4	28.9	343.0	493.6		0.3	0.2	143.9
Ундаа үйлдвэрлэл	283.6	31.7	1 240.2	384.7		1.1	0.2	31.0
Утас ороох, ээрэх болон бэлтгэх үйл ажиллагаа	615.7		1 269.7	537.4		1.1	0.3	
Бусад даавуун эдлэл үйлдвэрлэл						0.0	0.0	
Үслэг арьсан хувцаснаас бусад хувцас үйлдвэрлэл	53.5		567.3	790.4		0.5	0.4	139.3
Нэхмэл болон сүлжмэл хувцас үйлдвэрлэл		53.0		255.5		0.0	0.1	
Гутал үйлдвэрлэл	10.4	23.6	326.4	162.6		0.3	0.1	49.8
Мод хөрөөдөх, харуулдах үйл ажиллагаа	16.0	20.0	633.0	512.8		0.6	0.2	81.0
Модон, үйсэн, үртсэн болон холтсон бүтээгдэхүүний үйлдвэрлэл		0.4		33.9		0.0	0.0	
Цаас болон цаасан бүтээгдэхүүн үйлдвэрлэл	92.6		967.0	69.6		0.9	0.0	7.2
Хэвлэх болон хэвлэлийн туслах үйл ажиллагаа	1.1	0.5	27.0	36.1		0.0	0.0	133.8
Химийн бодис болон химийн бүтээгдэхүүн үйлдвэрлэл	0.4		2.3	170.5		0.0	0.1	7 410.9
Төмөр болон ган үйлдвэрлэл		330.0		18.2				927.7
Дээр дурдсан ангид ороогүй төмөрлөг бус эрдэс бүтээгдэхүүний бусад үйлдвэрлэл	3.5	15 332.0	10 203.5	117 692.1		9.2	54.8	1 153.4
ЦАХИЛГААН, ХИЙ, УУР, АГААРЖУУЛАЛТ	84.3	72.6	4 815.4	5 158.6		4.3	2.4	107.1
Уур, агааржуулагчийн хангамжийн үйл ажиллагаа	84.3	72.6	4 815.4	5 158.6		4.3	2.4	107.1
УС ХАНГАМЖ, СУВАГЖИЛТЫН СИСТЕМ, ХОГ ХАЯГДАЛ ЗАЙЛУУЛАХ БОЛОН ХҮРЭЭЛЭН БҮЙ ОРЧНЫГ ДАХИН СЭРГЭЭХ ҮЙЛ АЖИЛЛАГАА	23.2	3.3	348.5	50.8		0.3	0.0	14.6
Хог хаягдлыг цуглуулах, боловсруулах, зайлуулах, дахин ашиглах	23.2	3.3	348.5	50.8		0.3	0.0	14.6

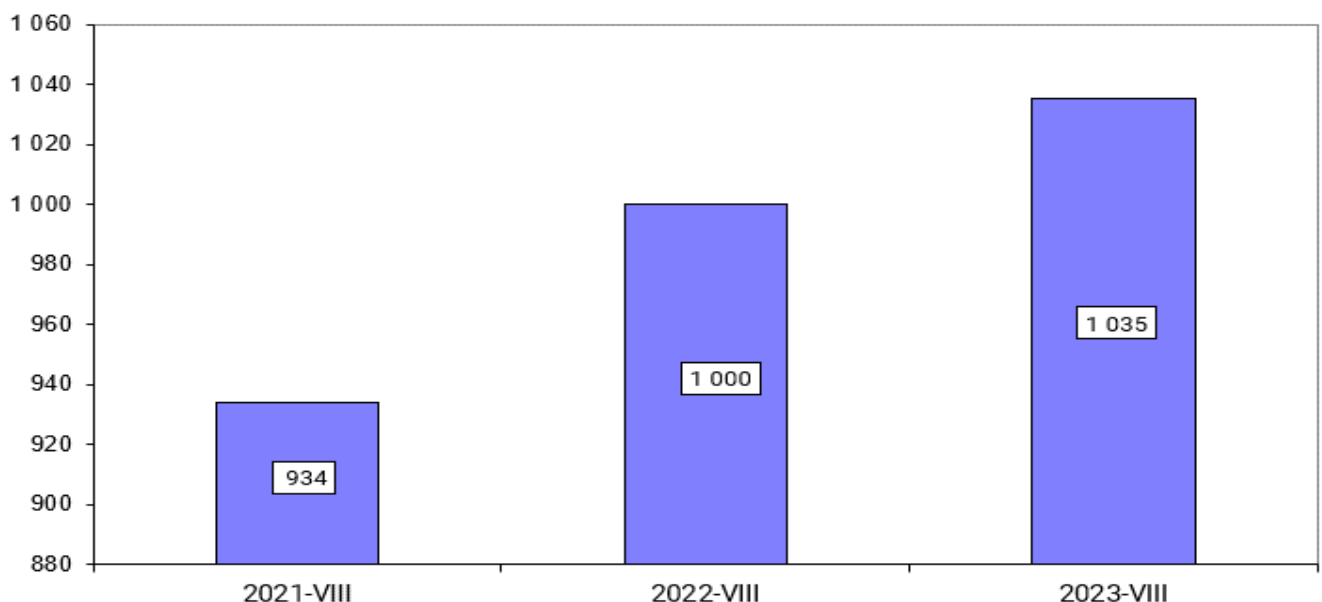
ЗУРАГ 11.2 АЖ ҮЙЛДВЭРИЙН БҮТЭЭГДЭХҮҮНИЙ БОРЛУУЛАЛТ, сумаар - сая ₮, 2023 оны эхний 8 сард



ХҮСНЭГТ 11.9 АЖ ҮЙЛДВЭРИЙН БҮТЭЭГДЭХҮҮНИЙ БОРЛУУЛАЛТ, оны үнээр, жил бүрийн эхний 8 сард

Сумын нэр	2021	2022	2023	2021	2022	2023
	сая төгрөг			Дүнд эзлэх хувь		
Аймгийн дүн	73 109.9	111 022.0	214 714.7	100.0	100.0	100.0
Алтанбулаг	18.7	132.3	976.3	0.0	0.1	0.5
Аргалант	138.8	9.2	3.3	0.2	0.0	0.0
Архуст	0.3	14.9	44.9	0.0	0.0	0.0
Батсүмбэр	550.0	667.4	849.3	0.8	0.6	0.4
Баян	133.6	78.2	86.4	0.2	0.1	0.0
Баяндэлгэр	0.2	189.3		0.0	0.2	
Баянжаргалан	0.3	1.8	16.5	0.0	0.0	0.0
Баян-Өнжүүл			3.0			0.0
Баянхангай	4.9	16.8	11.2	0.0	0.0	0.0
Баянцагаан	1 339.8	2.3	16 587.6	1.8	0.0	7.7
Баянцогт	375.6	1 102.5	456.0	0.5	1.0	0.2
Баянчандмань	7 588.3	8 815.7	9 360.9	10.4	7.9	4.4
Борнуур	174.5	108.9	55.8	0.2	0.1	0.0
Бүрэн	14.2	56.3	46.4	0.0	0.1	0.0
Дэлгэрхаан	3.3	15.4		0.0	0.0	
Жаргалант	24 850.9	36 217.4	31 559.8	34.0	32.6	14.7
Заамар	32 886.5	45 202.1	27 098.3	45.0	40.7	12.6
Лүн	5.2	34.5	34.3	0.0	0.0	0.0
Мөнгөнморьт	13.2	206.0	63.6	0.0	0.2	0.0
Өндөрширээт	48.3	28.1	36.5	0.1	0.0	0.0
Сүмбэр		65.6	11.8		0.1	0.0
Сэргэлэн	659.2	10 060.6	117 691.7	0.9	9.1	54.8
Угтаал	0.5	0.9	38.5	0.0	0.0	0.0
Цээл	2.2	24.3	77.4	0.0	0.0	0.0
Эрдэнэ	122.6	1 822.0	1 875.2	0.2	1.6	0.9
Эрдэнэсант	20.5	55.8	106.9	0.0	0.1	0.0
Зуунмод	4 158.3	6 093.9	7 623.1	5.7	5.5	3.6
Төвийн бүс	6 176.0	16 289.0	142 881.7	8.4	14.7	66.5
Зүүн бүс	270.2	2 312.2	2 086.6	0.4	2.1	1.0
Баруун бүс	32 985.6	45 434.2	27 449.4	45.1	40.9	12.8
Хойт бүс	33 678.1	46 986.6	42 296.9	46.1	42.3	19.7

ЗУРАГ 11.3 АЖ ҮЙЛДВЭРИЙН САЛБАРТ АЖИЛЛАГСДЫН ТОО, жил бүрийн 8 сард

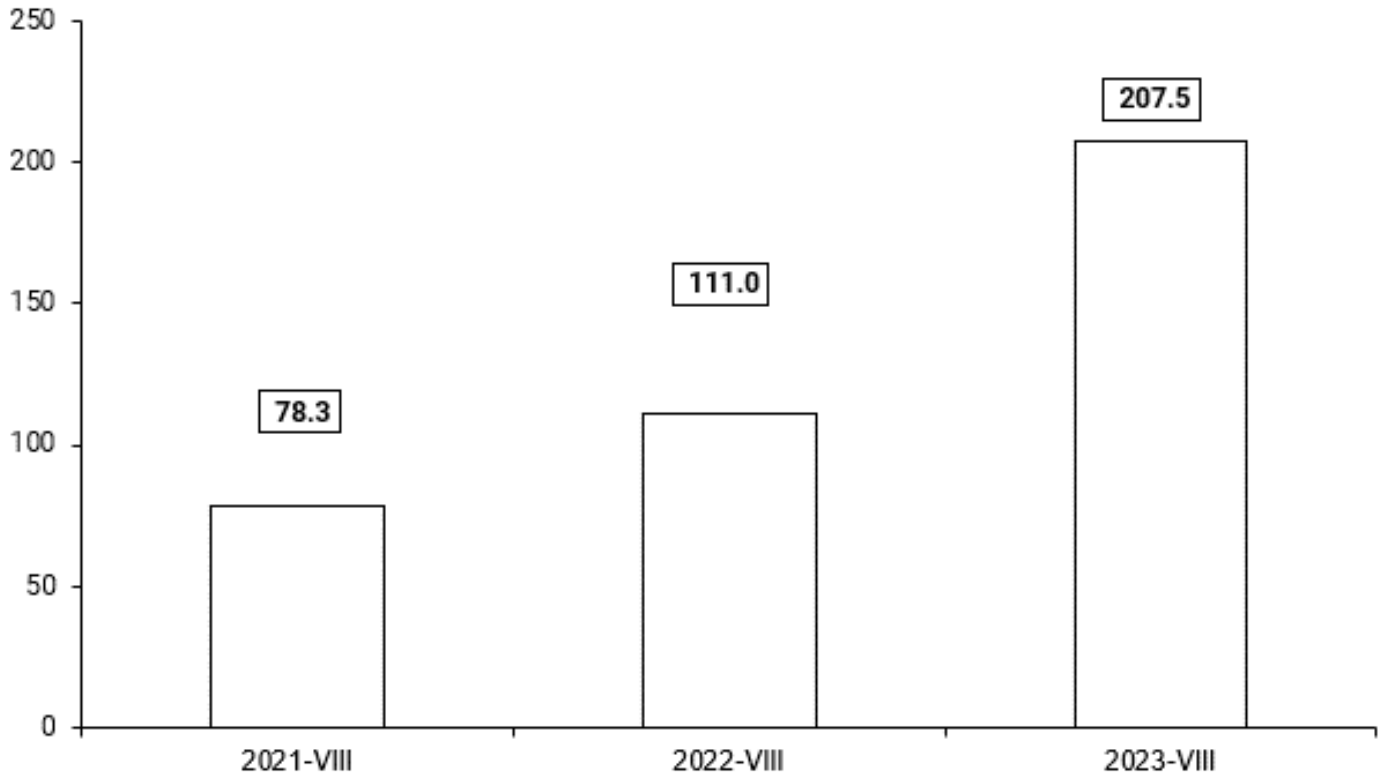


ХҮСНЭГТ 11.10 АЖ ҮЙЛДВЭРИЙН САЛБАРЫН АЖИЛЛАГСДЫН ТОО, жил бүрийн 8 сард

АЖ ҮЙЛДВЭРИЙН САЛБАР	2021	2022	2023	2021	2022	2023	2023_I-VIII
	I-VIII	I-VIII	I-VIII	I-VIII	I-VIII	I-VIII	2022_I-VIII
	Тоо			Дүнд эзлэх хувь			Хувь
Нийт дүн	934	1 000	1 035	100.0	100.0	100.0	103.5
Ашигт малтмал олборлолт	374	376	428	40.0	37.6	41.4	113.8
Боловсруулах аж үйлдвэр	228	407	396	24.4	40.7	38.3	97.3
Хүнсний бүтээгдэхүүн үйлдвэрлэл	53	38	43	5.7	3.8	4.2	113.2
Сүүн бүтээгдэхүүн үйлдвэрлэл	54	37					
Хүнсний бусад бүтээгдэхүүн үйлдвэрлэл							
Ундаа үйлдвэрлэл	24	26	24	2.6	2.6	2.3	
Утас ороох, ээрэх болон бэлтгэх үйл ажиллагаа							
Бусад даавуун эдлэл үйлдвэрлэл							
Үслэг арьсан хувцаснаас бусад хувцас үйлдвэрлэл	71	75	76	7.6	7.5	7.3	101.3
Нэхмэл болон сүлжмэл хувцас үйлдвэрлэл		72	44	0.0	7.2	4.3	61.1
Гутал үйлдвэрлэл		8	17	0.0	0.8	1.6	
Мод хөрөөдөх, харуулдах үйл ажиллагаа	6	9	24	0.6	0.9	2.3	
Модон, үйсэн, үртсэн болон холтсон бүтээгдэхүүний үйлдвэрлэл							
Цаас болон цаасан бүтээгдэхүүн үйлдвэрлэл				0.0	0.0	0.0	
Хэвлэх болон хэвлэлийн туслах үйл ажиллагаа	2	3	4		0.3	0.4	
Химийн бодис болон химийн бүтээгдэхүүн үйлдвэрлэл		10	10				
Төмөр болон ган үйлдвэрлэл	18		20				
Дээр дурдсан ангид ороогүй төмөрлөг бус эрдэс бүтээгдэхүүний бусад үйлдвэрлэл		129	134				
Цахилгаан, дулаан, уур үйлдвэрлэл	293	173	179	31.4	17.3	17.3	103.5
Уур, агааржуулагчийн хангамжийн үйл ажиллагаа	293	173	179	31.4	17.3	17.3	103.5
Ус хангамж; сувагилтын систем, хог хаягдал зайлуулах болон хүрээлэн байгаа буй орчныг дахин сэргээх	39	44	32	4.2	4.4	3.1	72.7
Хог хаягдлыг цуглуулах, боловсруулах, зайлуулах; дахин ашиглах	39	44	32	4.2	4.4	3.1	72.7

Аж үйлдвэрийн салбарт 2023 оны эхний 8 сард нийт 1035 хүн ажиллаж бүтээмж 207.4 сая төгрөг байгаа нь 2021-2022 оны мөн үеүдээс 96.5-129.2 сая ₮-өөр тус бүр өслөө.

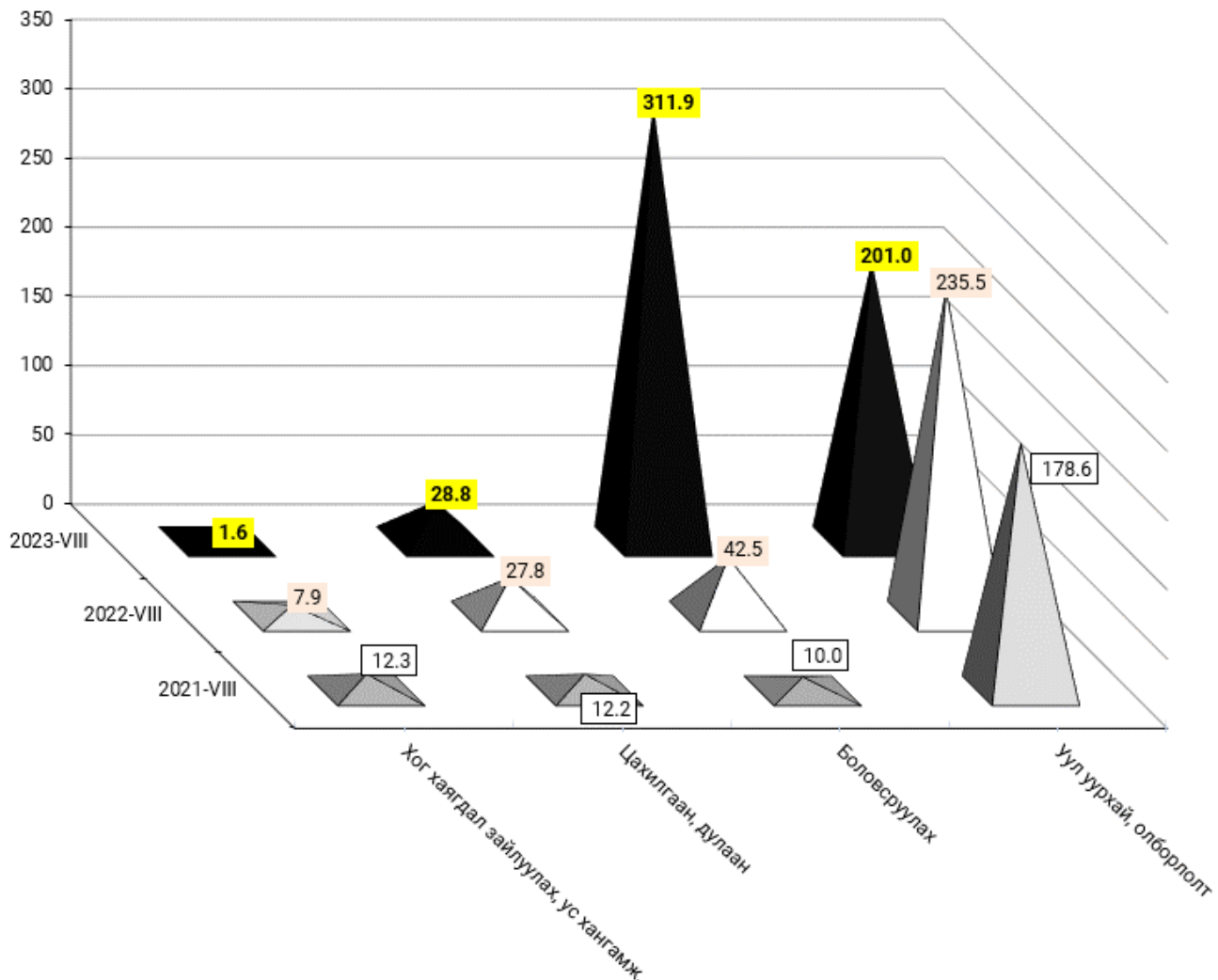
ЗУРАГ 11.4 АЖ ҮЙЛДВЭРИЙН САЛБАРЫН АЖИЛЛАГСДЫН БҮТЭЭМЖ, жил бүрийн эхний 8 сард, сая төгрөгөөр



ХҮСНЭГТ 11.11 АЖ ҮЙЛДВЭРИЙН САЛБАРЫН ХӨДӨЛМӨРИЙН БҮТЭЭМЖ, салбараар, оны үнээр, жил бүрийн 8 сард, мянган төгрөгөөр

АЖ ҮЙЛДВЭРИЙН САЛБАР	2021	2022	2023	2023_I-VIII	2023_I-VIII
	I-VIII	I-VIII	I-VIII	2021_I-VIII	2022_I-VIII
	мянган төгрөгөөр			хувь	
Нийт дүн	78 274.6	111 022.0	207 512.8	265.1	186.9
Ашигт малтмал олборлолт	178 577.5	235 548.4	201 045.5	112.6	85.4
Боловсруулах аж үйлдвэр	10 006.1	42 486.2	311 916.2	3117.2	734.2
Хүнсний бүтээгдэхүүн үйлдвэрлэл	3 971.7	16 697.4	31 379.1	790.1	187.9
Сүүн бүтээгдэхүүн үйлдвэрлэл	15 200.0	28 643.2		0.0	0.0
Хүнсний бусад бүтээгдэхүүн үйлдвэрлэл					
Ундаа үйлдвэрлэл	4 133.3	47 700.0	16 030.6	387.8	33.6
Утас ороох, зэрэх болон бэлтгэх үйл ажиллагаа					
Бусад даавуун эдлэл үйлдвэрлэл					
Үслэг арьсан хувцаснаас бусад хувцас үйлдвэрлэл	1 447.9	7 564.0	11 202.4	773.7	148.1
Нэхмэл болон сүлжмэл хувцас үйлдвэрлэл		0.0	5 807.9		
Гутал үйлдвэрлэл		40 800.0	9 564.7		23.4
Мод хөрөөдөх, харуулдах үйл ажиллагаа	41 616.7	70 333.3	21 366.7	51.3	30.4
Модон, үйсэн, үртсэн болон холтсон бүтээгдэхүүний үйлдвэрлэл					
Цаас болон цаасан бүтээгдэхүүн үйлдвэрлэл					
Хэвлэх болон хэвлэлийн туслах үйл ажиллагаа	34 200.0	9 000.0	9 031.5	26.4	100.4
Химийн бодис болон химийн бүтээгдэхүүн үйлдвэрлэл		230.0	17 045.0		7410.9
Төмөр болон ган үйлдвэрлэл	11 727.8		46 385.0	395.5	
Дээр дурдсан ангид ороогүй төмөрлөг бус эрдэс бүтээгдэхүүний бусад үйлдвэрлэл		79 096.9	878 299.5		1110.4
Цахилгаан, дулаан, уур үйлдвэрлэл	12 151.2	27 834.7	28 819.1	237.2	103.5
Уур, агааржуулагчийн хангамжийн үйл ажиллагаа	12 151.2	27 834.7	28 819.1	237.2	103.5
УС ХАНГАМЖ; СУВАГЖИЛТЫН СИСТЕМ, ХОГ ХАЯГДАЛ ЗАЙЛУУЛАХ БОЛОН ХҮРЭЭЛЭН БҮЙ ОРЧНЫГ ДАХИН СЭРГЭЭХ ҮЙЛ АЖИЛЛАГАА	12 276.9	7 920.5	1 587.6	12.9	20.0
Хог хаягдлыг цуглуулах, боловсруулах, зайлуулах; дахин ашиглах	12 276.9	7 920.5	1 587.6	12.9	20.0

ЗУРАГ 11.5 АЖ ҮЙЛДВЭРИЙН САЛБАРЫН АЖИЛЛАГСДЫН БҮТЭЭМЖ САЛБАРААР, жил бүрийн эхний 8 сард, сая төгрөгөөр



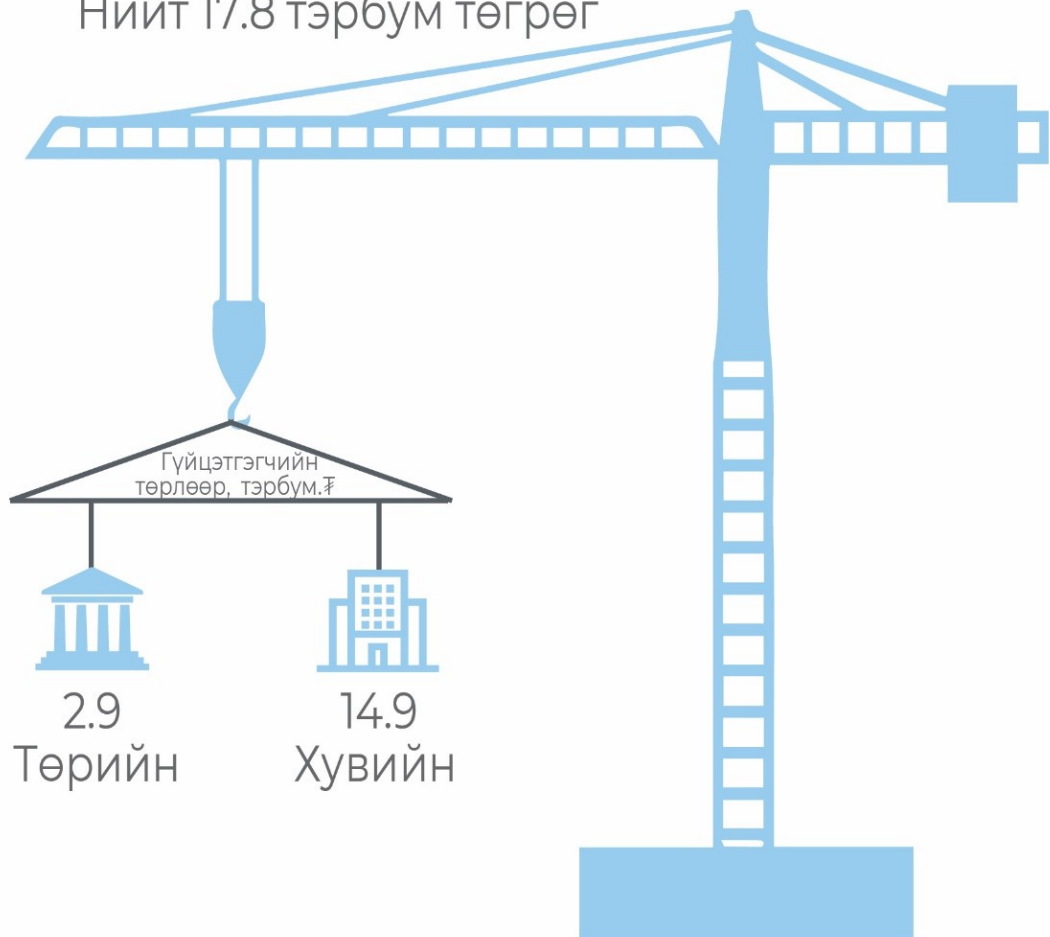


БАРИЛГА УГСРАЛТ, ИХ ЗАСВАР 2023 оны эхний 8 сард



Өмнөд бүсэд барилгын ажлын төрлөөр, тэрбум.₮

Нийт 17.8 тэрбум төгрөг



Гүйцэтгэгсэн ажил, барилгын төрлөөр, тэрбум.₮



3.5 Орон сууцны барилга



7.7 Орон сууцны бус барилга



1.9 Инженерийн барилга



4.7 их засвар





БҮЛЭГ 13. БАРИЛГА

2023 оны эхний 8 сард 17.8 тэрбум төгрөгийн барилга угсралт, их засварын ажил гүйцэтгэлээ.

Төв аймгийн барилгын гүйцэтгэгч аж ахуйн нэгж байгууллагууд 2023 оны эхний 8 сард 17.8 тэрбум төгрөгийн барилга угсралт, их засварын ажил гүйцэтгэлээ. Гүйцэтгэлийг 2022 оны мөн үетэй харьцуулахад 64.3 хувь буюу 6.9 тэрбум төгрөгөөр өсөв. Нийт барилга угсралт, их засварын ажлын 20.0 хувь нь орон сууцны барилга байгууламжид, 43.1 хувь нь орон сууцны бус барилга байгууламжид, 10.7 хувь нь инженерийн барилга байгууламжид, 26.2 хувь нь инженерийн барилга байгууламж, их засварын ажилд ногдов. Үүнийг өмнөх оны мөн үетэй харьцуулвал орон сууцны барилга байгууламж 10.6 пунктээр, инженерийн барилга байгууламж, их засварын ажил 9.5 пунктээр тус, тус буурч, орон сууцны бус барилгын ажил 20.1 пунктээр өслөө.

ХҮСНЭГТ 13.1 БАРИЛГА УГСРАЛТ,ЗАСВАРЫН АЖЛЫН ГҮЙЦЭТГЭЛ, барилга байгууламжийн төрлөөр

Үзүүлэлт	2020 VIII	2021 VIII	2022 VIII	2023 VIII
	сая төгрөг			
1. Шинэ барилга, өргөтгөл, шинэчлэл - бүгд	6 093.9	8 099.8	6 575.6	13 142.0
Орон сууцны барилга				
а.Орон сууц	161.0	4 485.0	3 312.0	3 559.2
б.Орон сууц гараштай	1 120.0			
в.Орон сууц үйлчилгээтэй				
г. Орон сууц гараш, үйлчилгээтэй	540.0			
Орон сууцны бус барилга				
а.Үйлдвэрийн				
б.Худалдаа, үйлчилгээний		120.0		
в.Зочид буудал				
г.Эмнэлэг			660.5	5 576.8
д.Сүм хийд				
е.Сургууль, соёлын	490.0	3 494.8	1 836.2	2 095.6
ё.Контор				
ж.Бусад (контор, агуулах, гарааж, бусад)	1 538.3			
Инженерийн барилга байгууламж				
а.Эрчим хүчний	80.0			498.5
б.Холбооны				
в.Төмөр зам				
г.Авто зам	316.3			
д.Гүүр, гүүрэн гарц				
е.Далан, суваг, шугам, сүлжээ			766.9	1 216.5
ё.Бусад (зам талбайн ажил, бусад)	1 848.3			195.4
2. Засвар - бүгд	2 443.9	2 983.2	4 260.5	4 665.2
Орон сууцны				212.0
Орон сууцны бус	390.0	9.9	504.2	447.9
Инженерийн барилга, байгууламж	2 053.9	2 973.3	3 756.3	4 005.3
3. Барилга угсралт, засварын - бүгд	8 537.7	11 083.0	10 836.1	17 807.2
Б. ЗАСВАРЛАСАН ЗАМ, ГҮҮР				
Авто замын урт	а.Асфальт км	б.Сайжруулсан км		
			ш	
Гүүр	а.бетон	уртааш м	822	462
			ш	
	б.бусад	уртааш м	462	822

ХҮСНЭГТ 13.2 БАРИЛГА УГСРАЛТ, ЗАСВАРЫН АЖЛЫН ГҮЙЦЭТГЭЛ, жил бүрийн оны эхний 8 сард

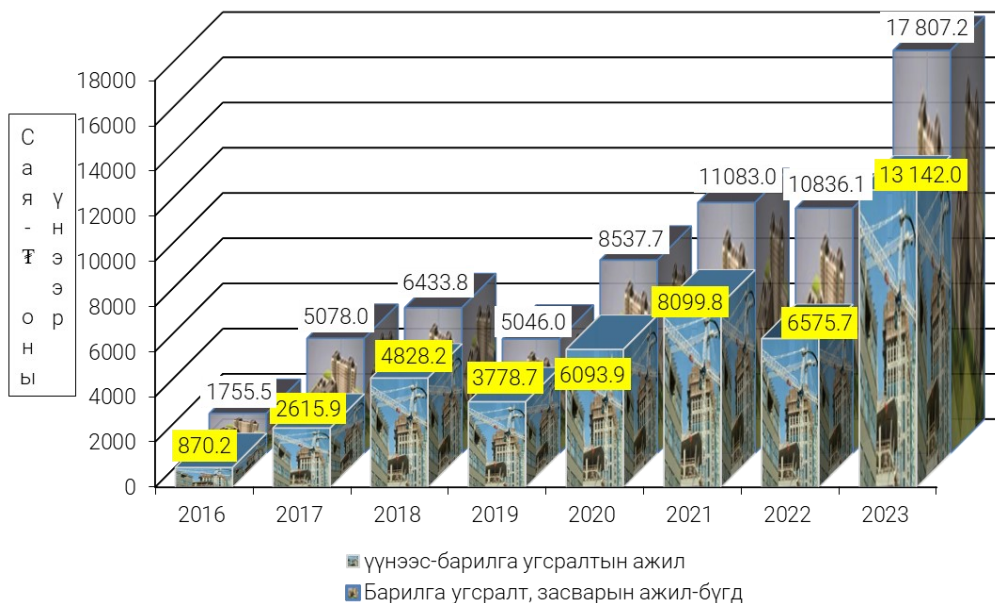
үзүүлэлт	сая төгрөг	2019	2020	2021	2022	2023
		Барилга угсралт, засварын ажил	5 046.0	8 537.7	11 083.0	10 836.1
барилга угсралтын ажил	3 778.7	6 093.9	8 099.8	6 575.7	13 142.0	

Үзүүлэлт	2023 онд		
	Гүйцэтгэсэн аж ахуйн нэгжүүд өмчийн хэлбэрээр		
	Бүгд	Төрийн	Хувийн ба хувьцаат
Барилга угсралт, засварын ажил	17 807.2	2 905.7	14 901.5
барилга угсралтын ажил	13 142.0	195.4	12 946.6

ХҮСНЭГТ 13.3 БАРИЛГА УГСРАЛТ, ЗАСВАРЫН АЖИЛ ГҮЙЦЭТГЭСЭН, аймгийн аж ахуйн нэгжүүд оны эхний 8 сард

Объектын нэр	Жилийн эхнээс	VIII-Сар	Хүч чадал	үүнээс ашиглалтад орсон(тийм 1, үгүй 2)
Бүгд дүн	17 807.1	2 220.4		
а. Барилга угсралт	13 142.0	1 559.9		
1 ЗМ хотын Төв цэнгэлдэх хүрээлэнгийн явган замын /хөрсний уснаас өндөрлөх/ далангийн ажил	16.4	0.0		1
2 Зуунмод хотын 101-р байрны гадна тоглоомын талбайн газар шорооны ажил	19.3	0.0	1050 м2	1
3 ЗМ хотын соёл амралтын хүрээлэнгийн гадна талын тойрог авто замын ажил	79.2	0.0	1050 м2	1
4 ЗМ хотын соёл амралтын хүрээлэнгийн дотор талын тойрог авто замын ажил	80.6	0.0	1050 м2	1
5 Хан-Уул дүүрэг 18-р хороо Гэрлүг орон сууцны төсөл К1.2.7.8 блок барилгын агааржуулалтын ажил	700.0	0.0	315 м2	1
6 Хан-Уул дүүрэг 15-р хороо Глобал таун Б блок барилгын агааржуулалтын ажил	20.0	0.0	385 м2	1
7 Хан-Уул дүүрэг 15-р хороо Альфа зон орон сууцны төсөл 102 барилгын агааржуулалтын ажил	155.8	0.0		1
8 БЗД 14-р хороо Мандах наран хотхон 2023 оны 16 давхар барилгын агааржуулалтын ажил	200.0	0.0	16 давхар	1
9 Вега сити төслийн 2-р ээлж 203-р барилгын дотор цахилгааны ажил	147.0	0.0	10000 м2	1
10 каса да винчи төслийн гадна цахилгааны ажил	110.5	0.0	10000 м2	1
11 Сонгинохайрхан дүүрэг 20-р хороо Авто тээврийн төвийн гадна шугам	140.8	140.7	84 м	1
12 Түрэсийн орон сууц хөтөлбөрийн 40 айлын орон сууцны барилга угсралт	2 839.2	1 239.2	40 айл	2
13 Баянцогт сумын 15 ортой эрүүл мэндийн барилга	101.1	0.0	15 ор	2
14 Зуунмод сум 1-р баг нэгдсэн эмнэлэгийн барилга	5 475.6	0.0	50 ор	1
15 Зуунмод сум 1-р баг дотуур байрны барилга	2 095.6	0.0	160 ор	1
16 гэрэлтүүлгийн ажил	240.9	0.0		2
17 Аж ахуйн арга	720.0	180.0		2
б.Их засвар,тохижилт үйлчилгээ хийсэн, хийж буй объект	4 665.1	660.5		
1 Улаанбаатар-Мандалговь /А0201/ чиглэлийн замын шуурхай ажил	869.9	0.0	1050 м2	2
2 Төв аймгийн Өндөрширээт сумын Туул-овоот 360у/м төмөр бетон гүүрийн хамгаалагч, арчлагч	6.7	0.8	360 у/м	2
3 Өндөрдовын уулзвар-Зуунмод-Налайх /4-р зөрлөг/	195.2	0.0	1050 м2	2
4 Улаанбаатар-Хөшигийн хөндий чиглэлийн арчлалтын ажил	161.0	0.0	1050 м2	2
5 Зуунмод сумын дотор замын их засварын ажил	72.0	0.0		1
6 СБД 16-р хороо Ойчдын 1-р гудамж 0-1-140 хүртэлх шороон зам засвар	41.1	0.0		1
7 СБД 14-р хороо Хандгайт 27-197-204, 29-268 хүртэлх шороон зам засвар	55.3	0.0		1
8 УБ-Дархан, УБ-арвайхээр чиглэлийн замын өвөл зуны арчлалтын ажил	587.0	80.9	1050 м2	2
9 Улаанбаатар-Арвайхээр чиглэлийн улсын чанартай А0301 дугаартай авто зам /ПК70-ПК284км/(засвар арчлал)	626.9	206.6	214 км	2
10 Улаанбаатар-Арвайхээр чиглэлийн Туулын 327 урт метр төмөрбетон гүүр,Атар-Булган чиглэлийн Заамарын 135 урт метр төмөрбетон гүүр (гүүр хамгаалагч)	11.0	1.6	462 м	2
11 Улаанбаатар-Арвайхээр чиглэлийн улсын чанартай А0301 дугаартай авто зам /шуурхай ажлын хэсэг/ (шуурхай ажлын хэсэг)	23.5	0	214 м	2
12 Төв, Эрдэнэсант суман дах хатуу хучилттай авто замын засвар арчлалтын ажил/3.2км/	29.3	0	3.2 км	2
13 Төв, Лүн суман дах Хаан банкны авто машины зогсоолын талбайн ажил/500м2/	31.3	31.3	500 м2	
14 Төв аймгийн Зуунмод сумын Аймгийн ЗДТГ-ын Зочид буудалын өрөөний	164.4	0.0	4 давхар	1
15 Төв аймаг Жаргалант сумын ЗДТГ-Н засвар	180.0	0.0	467 м2	1
16 Зуунмод сум ланс багийн 2 давхар ахуйн үйлчилгээний барилга	93.8	0.0	180 м2	1
17 Төв аймаг Зуунмод сум Соёл амралтын хүрээлэнгийн хаалганы засвар	9.7	0.0	68 м2	1
18 Аймгийн Залуучуудын ордоны дээвэр	40.3	0.0		1
19 ХЦС-ийн дотуур байрны дээврийн засвар	14.2	0.0		1
20 Аймгийн нутгийн удирдлагын ордоны өргөтгөл, их засвар Багц-4 гадна засвар	128.3	0.0		1
21 Мөнгөнморьт сумын Соёлын төвийн тохижилт, холболтыг шинэчлэн	339.3	339.3		
22 тамгын газрын засвар	212.1			
23 Зуунмод хотын нийтийн зээмслийн талбайн гэрэлтүүлэг, засвар үйлчилгээ	532.8	0		2
24 ахмадын хорооны их засвар	240.0	0		1

Зураг 13.1 БАРИЛГЫН АЖЛЫН ДИНАМИК. оны эхний 8 сард



Дээрх ажлуудаас гадна орон нутгийн болон улсын төсвийн санхүүжилт, ТББ, иргэдийн санхүүжилтээр манай аймгийн нутаг дэвсгэрт бусад аймаг, хотын харьяат гүйцэтгэгчид 2023 оны эхний 8 сард 33.7 тэрбум төгрөгийн дараах ажлуудыг гүйцэтгэжээ.

ХҮСНЭГТ 13.4 БАРИЛГА УГСРАЛТ, ЗАСВАРЫН АЖИЛ ГҮЙЦЭТГЭСЭН бусад аймаг, хотын харьяат аж ахуйн нэгжүүд оны эхний 8 сард

Объектын нэр	Объектын						Барилга эхэлсэн огноо	Тайлант оны	Барилга эхэлснээс хойшхи	Барилга эхэлснээс хойшх Үндсэн фонд
	төрөл	эмчийн хэлбэр	хуучин чадал	хэмжих нэгж	давхар	талбай				
Бүгд дүн										
							33 757.6	118 909.1		
1	Сэргэлэн Гоац, Гоацо компаний ноос, ноолуур боловсруулах анхан шатны үйлдвэрийн барилгын угсралтын ажил	үйлдвэр	Хуаййн	11 150.0	м2	1	11 150.0	2018/06/15	0.0	800.0
2	Сэргэлэн суманд Их майдар ган хийц бүхий цогцлобор барих ажил	худалдаа, үйлчилгээ	Хуаййн	54 өндөр/метр				2012/05/01	0.0	2 944.2
3	Сэргэлэн сум ахуй үйлчилгээний төвийн барилга	үйлчилгээ	Хуаййн		м2	2	360	2022.08.30	0.0	672.2
4	Сэргэлэн сумын төвийн ус хангамж, ариутгах татуурга, дулаан хангамжийн гадна шугам сүлжээний угсралтын ажил	Шугам сүлжээ	Улсын					2022.07.05	1 000.0	1 577.0
5	Сэргэлэн сумын засвар, чимэглэл аж ахуйн ажил	аж ахуйн ажил	Улсын					2023.06.01	251.8	251.8
6	Сэргэлэн сумын зүүл мэндийн төвийн өргөтгөл	зүүл мэндийн төв	Улсын					2023.06.15	99.0	63.3
7	Сэргэлэн сумын өндөрлөг, моринч шүтээн	хөшөө	Хуаййн					2023.05.10	185.4	185.4
8	Сумын онцгой комиссын нээцийн барилгын дээврийн засвар	засвар	Улсын					2023.04.13	54.6	54.6
9	Засвар сумын 1-р сургуулийн өргөтгөл барих	сургууль	Улсын					2020/05/31	0.0	1419.5
10	Засвар 320 хүүхдийн сургууль	Улсын	320	хүүхэд		2		2021/08/30	457.0	1357.0
11	Засвар ӨМТ-н өргөтгөл	Улсын						2023.01.01	656.0	656.0
12	Батсүмбэр суманд Цоохор нутаг амралтын газрын барилгын ажил	үйлчилгээ	Хуаййн	45	ор	2	840	43743	0.0	644.0
13	Батсүмбэр Усгалтын системийг шинэчлэн засварлах барилга байгууламжийн ажил	усгалтын систем	Улсын	140	га		8.4	2022.07.20	2 496.2	4 000.0
14	Батсүмбэр сумын Мандал 1-р багт баригдаж буй 12 айлын орон сууцны барилга	орон сууц	Хуаййн	12	айл	4	753.2	2022.03.25	0.0	978.0
15	Эрдэнэсант ӨМТ-ийн өргөтгөл	эмт	Улсын	198	м2	2	198	5/27/2021	50.0	250.0
16	Эрдэнэсант ЕБСургуулийн цонх засварын ажил	цонх засвар	Улсын		м2	2		2023.05.01	58.5	58.5
17	Эрдэнэсант наадмын талбай шинээр барих	талбай засвар	Улсын		м2		10000	2023.05.15	44.6	44.6
18	Зуунмод нийтийн 00	үйлчилгээ	Улсын	150	м2	1	150	2021.08.04	20.0	80.0
19	Зуунмод нийтийн орон сууц	орон сууц	Хуаййн	3600	м2	5	3600.0	2020.06.01	0.0	3 560.0
20	Зуунмод 3-р баг худалдаа үйлчилгээ	үйлчилгээ	Хуаййн	700	м2	1	4900.0	2021.05.22	0.0	990.0
21	Зуунмод 80	орон сууц	Улсын	90	айл	5	6480.0	2022.04.25	790.0	6 990.0
22	Зуунмод 16 Айлын Түрээсийн Байр	үйлчилгээ	Хуаййн	16	айл	2	50.0	2021.09.15	0.0	320.0
23	Зуунмод номт баг 8 давхар орон сууц	орон сууц	Хуаййн	63	айл	8	1327.0	2022.05.01	1 000.0	8 800.0
24	Зуунмод угсаатны музей	үйлчилгээ	Улсын	2500	м2	4	10000.0	2022.09.22	5 500.0	15 500.0
25	Зуунмод 2140 айлын орон сууц	орон сууц	Улсын	2140	айл	12	5	2022.05.13	3 000.0	13 200.0
26	Зуунмод сум номт баг, дотуур байр	сууц	Улсын	1256	м2	1	1256.0	2022.06.20	0.0	420.0
27	Зуунмод 4-р баг яаган хүний зам	яаган хүний зам	Улсын		м	0	50.0	2023.04.20	19.8	19.8
28	Зуунмод 1-р баг цохилгаан станц	цахилгаан станц	Улсын		м2	1	400.0	2022.10.24	1 200.0	1 200.0
29	Зуунмод 2-р хэлхээний шугам сүлжээний өргөтгөл	Шугам сүлжээ	Улсын		м			2023.05.15	3 500.0	3 500.0
30	Зуунмод 50 ортой эмнэлэг	эмт	Улсын	50	ор	2		2022.06.15	1 000.0	2 800.0
31	Зуунмод нарны цохилгаан	нарны цохилгаан	Улсын		м2	1	400.0	2022.10.24	2 118.0	2 118.0
32	Зуунмод хөгжил хотхоноос МХГазар хүртэлх яаган хүний зам	яаган хүний зам	Улсын	2000	м2	2	2000.0	2023.01.01	400.0	400.0
33	Зуунмод сум 9, 10-р байр тоглоомын талбай	тоглоомын талбай	Улсын	500	м2	0	800.0	2023.06.10	99.4	99.4
34	Малтсрал шугам сүлжээ шинэчлэх/16, 17-р байр/	Шугам сүлжээ	Улсын					2023.05.01	100.0	100.0
35	Зуунмод сум 29, 30-р байрны гаднах тоглоомын талбай	тоглоомын талбай	Улсын					2023.05.16	19.9	19.9
36	Зуунмод сум 7, 8, 9, 10, 26, 28-р байрны яаган хүний зам	яаган хүний зам	Улсын	900	м		900.0	2023.06.04	150.0	150.0
37	Зуунмод сум 55 айлын орон сууц	орон сууц	Хуаййн	55	айл	7	1050.0	2023.04.01	2100.0	2100.0
38	Зуунмод сум спорт сургалттай сургууль	сургууль	Улсын	640	хүүхэд	3	6600.0	2019.08.01	400.0	5 285.0
39	Зуунмод 6-р баг Ирадуу хотхоны уурин зуухны үйлдвэр	авто утгалга	Хуаййн	200	м2	2	200.0	2023.01.01	350.0	350.0
40	Зуунмод ламс Балийн ахуйн үйлчилгээний байр	үйлчилгээ	Хуаййн	400	м2	2	400.0	2023.06.01	100.0	100.0
41	Зуунмод 5-р баг засварын ажил	зам засвар	Улсын	600	м		600.0	2022.06.15	485.0	485.0
42	Зуунмод 1-р баг 42 айлын орон сууц	орон сууц	Хуаййн	42	айл	5	422.4	2023.06.01	100.0	100.0
43	Зуунмод 1-р баг ШИГГазрын нэг цонхны үйлчилгээ	үйлчилгээ	Хуаййн	400	м2	4	400.0	2022.08.20	216.2	216.2
44	Жаргалант колонкийн барилга	үйлчилгээ	Хуаййн	1728	м2	2	6912.0	2021.06.05	0.0	293.7
45	Жаргалант худалдаа үйлчилгээний барилга	үйлчилгээ	Хуаййн	1570	м2	3	7480.0	2021.05.01	700.0	1 800.0
46	Жаргалант сум ЕБС-ийн спорт заалны барилга	соёлын	Улсын	28*22	м		516.0	2022.02.18	200.0	320.0
47	Жаргалант сум үйлчилгээний барилга	үйлчилгээ	Хуаййн	436	м3	2	436.0	2023.05.08	300.0	300.0
48	Жаргалант сум үйлчилгээний барилга	үйлчилгээ	Хуаййн	240	м3	2	240.0	2023.05.17	320.0	320.0
49	Эрдэнэсант зам засвар	зам засвар	Улсын	32	км	0	32.0	2021.06.28	0.0	1 078.0
50	Бүрэн сум Төрийн албан хаагчдын орон сууц	орон сууц	Хуаййн	2	айл	1	80.0	2023.03.26	100.0	100.0
51	Утгаалаас Цээл сум хүртэлх аасмал зам	зам	Улсын		км		24.0	2023.04.01	3 272.4	3 272.0
52	Багануур - Мөнгөнморьт чиглэлийн 60 км хатуу хучилттай аа то зам барих ажил	аа то зам	Улсын	60	км	-	-	2019/08/27	350.6	28550.6
53	Баянчандмань сумын соёлын төвийн барилга угсралтын ажил	соёлын	Улсын	720	м2	2	720.0	2020/05/25	0.0	480.0
54	Баянжаргалан сумын Соёл, спортын барилга	соёлын	Улсын	875.4	м2	2	875.4	6/29/2020	0.0	376.0
55	Өндөрширээт сумын Баяр наадмын талбайг цогцоор нь шинэчилж барих	наадмын талбай	Улсын	800	м2	1	800.0	2022.09.15	194.5	194.5
56	Цээл сум сургуулийн гадна тохижилт	сургуулийн тохижилт	Улсын	510	м	2	510.0	2023.07.05	78.5	78.5
57	Лун сум Мал төхөөрөх, мах дайвар бүтээгдэхүүн боловсруулах үйлдвэр	мах боловсруулах	Улсын		м	2	6200.0	2023.07.01	52.5	52.5
58	Лун сум хүүхдийн цэцэрлэг	цэцэрлэг	Улсын	90	хүүхэд	1	700.0	2023.07.01	77.7	77.7

Аргачлалын тайлбар:

Барилга угсралт, их засвар гэж барилга, байшин барих болон инженерийн зориулалтаар зам, гүүр, далан зэрэг инженерийн бусад байгууламжийг барих хэлбэрээр үндсэн хөрөнгийг бий болгох, шинэчлэх, засварлах, өргөтгөхөд чиглэсэн үйл ажиллагааг ойлгоно.

Орон сууцны барилга нь хамгийн багадаа гэхэд түүний тал хэсгийг нь орон сууцны зориулалтаар ашигладаг байгууламж юм.

Орон сууцны бус барилгад барилгын багахан хэсгийг (нийт талбайн 50%-аас бага хэсэг) орон сууцны зориулалтаар ашигладаг барилгыг оруулна.

Инженерийн барилгын ажилд төмөр зам, автозам, гүүр, хурдны зам, онгоцны буудлын талбай, ус хангамж, бохирын шугам, далан хаалт, усжуулалтын байгууламж зэрэг барилга угсралтад ангилагддаггүй барилга, байгууламжийн бүх ажлыг оруулна.



ШУУДАН, ХОЛБОО

2023 оны эхний 8 сард



Улаанбаатар

2022-VIII



нийт орлого сая.төгрөг

2023-VIII

шуудан

108.2



140.5

холбоо

83.8



125.3



БҮЛЭГ 13. ШУУДАН, ХОЛБОО

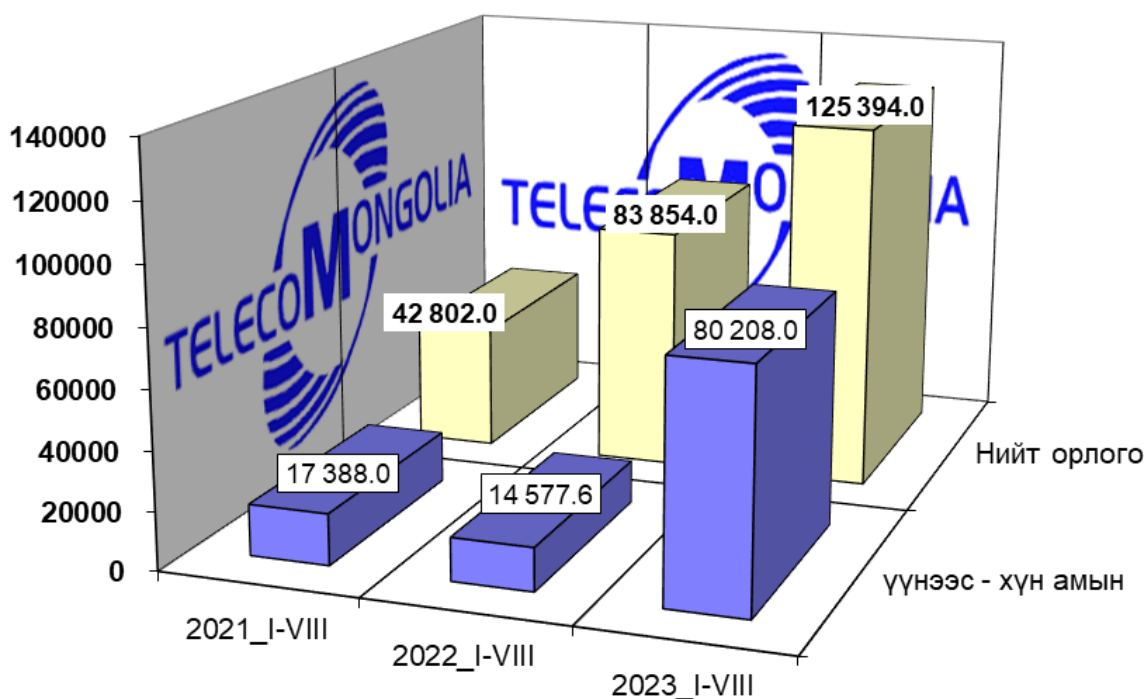
Холбоо ашиглалтын орлого 2023 оны эхний 8 сард 125.3 сая төгрөгт хүрэв.

Холбоо ашиглалтын орлого 2023 оны эхний 8 сард 125.3 сая төгрөг болж, үүнээс хүн амаас орсон орлого 80.2 сая төгрөг болж, нийт орлогыг өмнөх оны мөн үетэй харьцуулахад 49.5 хувь буюу 41.5 сая төгрөгөөр өслөө.

ХҮСНЭГТ 13.1 ХОЛБООНЫ ҮНДСЭН ҮЗҮҮЛЭЛТ, оны эхний 8 сард

Үзүүлэлтүүд	2021 он	2022 он	2023 он	2023
	I-VIII	I-VIII	I-VIII	2022
	мянган төгрөг			хувь
Нийт орлого мян-төг	42 802.0	83 854.0	125 394.0	149.5
үүнээс - хүн амын	17 388.0	14 577.6	80 208.0	550.2
Телефон цэг тоогоор	722	681	675	99.1
үүнээс: айл өрхийн	360	320	315	98.4
Шуудангийн орлого	105 456.1	108 230.7	140 505.8	129.8
үүнээс - хүн амын	84 394.6	84 197.4	121 608.1	144.4

Зураг 13.1 Холбооны орлого \мянган төгрөг



ХҮСНЭГТ 13.2 ХОЛБООНЫ САЛБАРУУДЫН ОРЛОГО, оны эхний 8 сард

сум	2022_I-VIII	2023_I-VIII	Үүнээс: хүн амын		2023 2022 хувь
			орлого	хувийн жин	
Нийт орлого, мянган төгрөг					
Аймгийн дүн	88 838.4	125 394.0	80 208.0		2773.4
Алтанбулаг	2 758.0	3 418.8			124.0
Аргалант	1 183.0	1 636.8			138.4
Баян		1 650.0			
Баянцагаан	954.8	1 636.8			171.4
Баянцогт	1 116.5	2 560.8	2125.2	83.0	229.4
Баянхангай	1 512.0	2 613.6			172.9
Баянчандмань	2 602.6	2 798.4	1932.0	69.0	107.5
Сүмбэр	1 840.3	3 603.6			195.8
Бүрэн	754.6	1 940.4			257.1
Батсүмбэр	3 033.8	3 801.6			125.3
Жаргалант	1 586.9	3 418.8	1 280.4	37.5	215.4
Заамар	8 647.1	13 297.2	8 088.0	60.8	153.8
Лүн	2 450.0	7 207.2	1668.0	23.1	294.2
Сэргэлэн	1 155.0	1 042.8			90.3
Угтаалцайдам	1 547.7	3 141.6	290.4	9.2	203.0
Цээл	754.6	1 293.6			171.4
ЗМ, Хот хооронд	56 941.5	70 332.0	64 824.0	92.2	123.5

Шуудан холбооны албаны үйлчилгээний орлого 140.5 сая төгрөг болсон ба нийт орлогын 86.5 хувь нь хүн амд үйлчилсний орлого байна. Нийт орлогын 15.5 хувийг албан бичгийн, 84.5 хувийг бусад орлого бүрдүүлээ.

ХҮСНЭГТ 13.3 ШУУДАН ХОЛБООНЫ ҮНДСЭН ҮЗҮҮЛЭЛТ, оны эхний 8 сард

Үзүүлэлт	хэлбэр	өмнөх оны мөн үе 2022_I-VIII	2023_I-VIII			2023 2022 хувь
			төл	гүй	ТБ %	
Гарах захидал	Гадаадад	0	0	0		
Албан бичиг	Дотоодод	0	4	0	0.0	
Гарах илгээлт	Гадаадад	0	0	1		
Буухиа	Дотоодод	6 432	8 880	7 051	79.4	109.6
Хэвлэл захиалга (мян-шир)	Гадаад	35	56	38	67.9	108.6
Гардуулалт (тоо)	Дотоод	327	440	355	80.7	108.6
Зорчигчид (хүн)	Гадаад	0	8	0	0.0	
	Дотоод	0	0	0		
		20 979	29 920	24 120	80.6	115.0
		3 100	3 600	3 100	86.1	100.0
		0	24	0	0.0	



Худалдааны салбарын борлуулалтын орлого оны эхний 7 сард 153.6 тэрбум төгрөг болов.

2023 оны оны эхний 7 сард худалдааны салбарын борлуулалтын орлого 153.6 тэрбум төгрөг болж, өмнөх оны мөн үеэс 72.4 (32.0%) тэрбум төгрөгөөр буурав.

14.1 Худалдааны салбарын борлуулалтын орлого¹, жил бүрийн эхний 7 сард

Салбар	2021		2022		2023		2023 ¹ I-VII
	VII	I-VII	VII	I-VII	VII	I-VII	2022 ¹ I-VII
	сая төгрөг						хувь
Худалдаа	22 489.6	121 781.3	44 482.7	226 047.1	46 808.5	153 607.5	68.0

¹ Нэмэгдсэн өртгийн албан татвар төлөгч хуулийн этгээдийн мэдээллийн санд үндэслэсэн тооцоо.

14.2 Худалдааны салбарын борлуулалтын орлого¹, сумаар, жил бүрийн эхний 7 сард

сум	2021 I-VII	2022 I-VII	2023 I-VII	2023 ¹ I-VII
	сая төгрөг			2022 ¹ I-VII
				хувь
Бүгд дүн	121 781.3	226 047.1	153 607.5	68.0
Алтанбулаг	507.5	476.3	1059.0	222.3
Аргалант	0.0	34.2	48.8	142.8
Архуст	39.3	51.5	49.4	96.0
Батсүмбэр	821.3	737.0	1246.8	169.2
Баянжаргалан	114.1	108.3	218.7	201.8
Баянцагаан	160.8	249.8	374.0	149.7
Баянчандмань	303.8	497.6	867.5	174.3
Бүрэн	22.3	0.1	17.8	15700.4
Дэлгэрхаан	74.3	106.9	116.8	109.3
Жаргалант	1326.9	1799.4	2159.9	120.0
Заамар	1867.6	3192.5	1763.1	55.2
Зуунмод	5394.9	6195.7	7587.5	122.5
Лүн	83.8	71.6	74.6	104.2
Мөнгөнморьт	698.3	552.3	764.7	138.5
Өндөрширээт	11.1	67.5	203.5	301.3
Сэргэлэн	260.5	78.3	131.4	167.8
Цээл	62.4	96.7	173.7	179.5
Эрдэнэ	668.4	434.6	488.9	112.5
Эрдэнэсант	0.0	0.0	2137.6	
Бусад*	109 364.1	211 296.7	134 123.8	63.5

¹ Нэмэгдсэн өртгийн албан татвар төлөгч хуулийн этгээдийн мэдээллийн санд үндэслэсэн тооцоо.

* Төв аймгийн нутагт үйл ажиллагаа явуулж байгаа НИК ХК, Магнайтрейд ХХК, Тэсперолиум ХХК, Шунхлайтрейдинг ХХК, Содмонгол групп ХХК, Хөрс авто сервис ХХК, Тотал Дистрибушин ХХК, Номин тав ХХК зэрэг компаниудын салбар нэгжүүдийн борлуулалтын орлогын дүн

Статистикийн хэлтсийн дарга

Ж.Отгончулуун