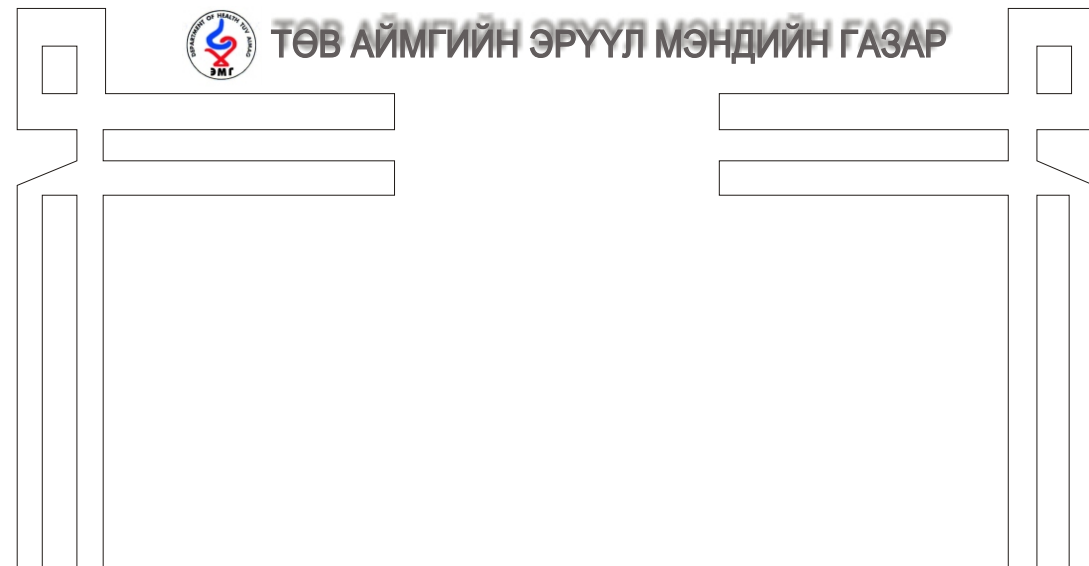


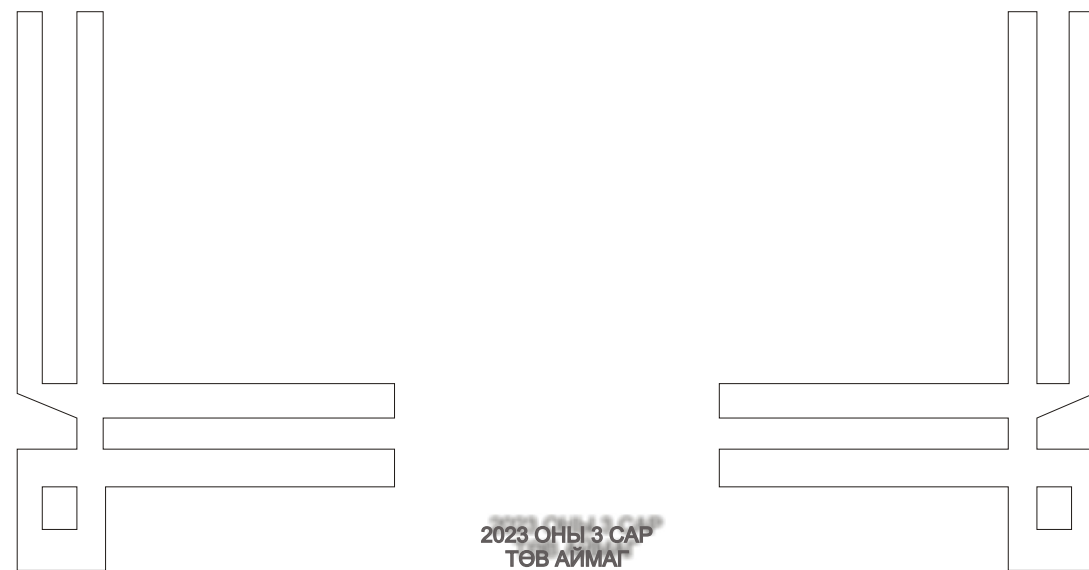


ТӨВ АЙМГИЙН ЭРҮҮЛ МЭНДИЙН ГАЗАР



ТӨВ АЙМГИЙН ЭРҮҮЛ МЭНДИЙН
САР ТУТМЫН МЭДЭЭЛЭЛ

MONTHLY
STATISTICAL
INFORMATION



2023 ОНЫ 3 САР
ТӨВ АЙМАГ



<http://emg.to.gov.mn/>



ЭХИЙГ БЭЛТГЭСЭН

Н.МЯГМАРСҮРЭН
СТАТИСТИКЧ ИХ ЭМЧ

Хаяг: Төв аймаг Зуунмод сум Эрүүл Мэндийн Газар
Fax: 7027-3705
Tel: 7027-3093
E-mail: health_stat@yahoo.com



Төв аймгийн ЭМБ-уудын 2023 оны 3 сарын мэдээнд хийсэн товч дүгнэлт

Нэг. Эх хүүхдийн эрүүл мэнд

2023 оны 3 сард аймгийн хэмжээнд 218 төрөлт бүртгэгдсэн байна. Нийт амьд төрсөн 220 хүүхдийн 2.27 хувь нь 2500 гр-аас доош жинтэй төржээ. Дархлаажуулалтын хамралт аймгийн хэмжээнд 94.98 хувь байна.

5 хүртэлх насны хүүхдийн эндэгдэл 4 тохиолдол бүртгэгдсэн нь 1000 амьд төрөлтөд 18.18 промилль байгаа нь өмнөх оны тухайн үеээс 25.30 промилиор буурсан боловч улс (15.9), аймгуудын дундаж (15.4) үзүүлэлтээс дээгүүр байна. Эхийн эндэгдэл бүртгэгдээгүй. улсын дундаж (36.5), аймгуудын дундаж (12.8)

№	Үзүүлэлт	Нэгж	2022 оны 3 сар	2023 оны 3 сар	Өсөлт бууралт
1	5 хүртэлх насны хүүхдийн эндэгдэл	Бодит тоо	8	4	-4
		1000 амьд төрөлтөд	43.48	18.18	-25.30
2	Нэг хүртэлх насны хүүхдийн эндэгдэл	Бодит тоо	5	2	-3
		1000 амьд төрөлтөд	27.17	9.09	-18.08
3	Үүнээс Нярайн эндэгдэл (0-28 хоногтой)	Бодит тоо	3	2	-1
		1000 амьд төрөлтөд	16.30	9.09	-7.21
	Үүнээс Нярайн эрт үеийн эндэгдэл (0-6 хоногтой)	Нэг хүртэлх насны хүүхдийн эндэгдэлд эзлэх хувь	60.00%	100.00%	+40.00%
		Бодит тоо	3	1	-2
	Үүнээс Нярайн хожуу үеийн эндэгдэл (7-28 хоногтой)	Нярайн эндэгдэлд эзлэх хувь	100.00%	50.00%	-50.0%
		Бодит тоо	0	1	+1
		Нярайн эндэгдэлд эзлэх хувь	0.00%	50.00%	+50.00%

2023 оны 3 сард аймгийн хэмжээнд нийт 691 эмэгтэй жирэмсэний хяналтанд байна. Нийт 302 жирэмсэн эмэгтэй шинээр хяналтанд авсанаас хяналтанд авсан хугацаагаар нь авч үзвэл:

Эхний 3-н сартайд 94.70% (улсын дундаж 92.3%, аймгуудын дундаж 93.1%) 4-6 сартайд 4.97%

7 ба дээш сартайд 0.33%-ийг тус тус хяналтанд авсан байна. Жирэмсэн эмэгтэйчүүдийн 302 буюу 100.0% нь цусны шинжилгээнд хамрагдсанаас 1.32% нь цус багадалттай гэсэн үзүүлэлттэй байна.

Жирэмсэн эмэгтэйчүүд:

Трихомониаз илрүүлэх шинжилгээнд 240 хамрагдсанаас эерэг 12 (5.00%)

Заг хүйтэн илрүүлэх шинжилгээнд 239 хамрагдсанаас эерэг 0 (0.00%)

Тэмбүү илрүүлэх шинжилгээнд 302 хамрагдсанаас эерэг 6 (1.99%)

ХДХВ/ДОХ илрүүлэх шинжилгээнд 302 хамрагдсанаас эерэг 0 байна.

Хоёр. Амбулатори, Стационарын

тусламж үйлчилгээний үзүүлэлтүүд

Амбулаторийн нийт 84099 үзлэгээс

Урьдчилан сэргийлэх үзлэг 20135 буюу 23.94%,

Амбулаторийн үзлэг 53851 буюу 64.03%

Идэвхитэй хяналт 6047 буюу 7.19%,

Гэрийн идэвхитэй хяналт 3038 буюу 3.61%

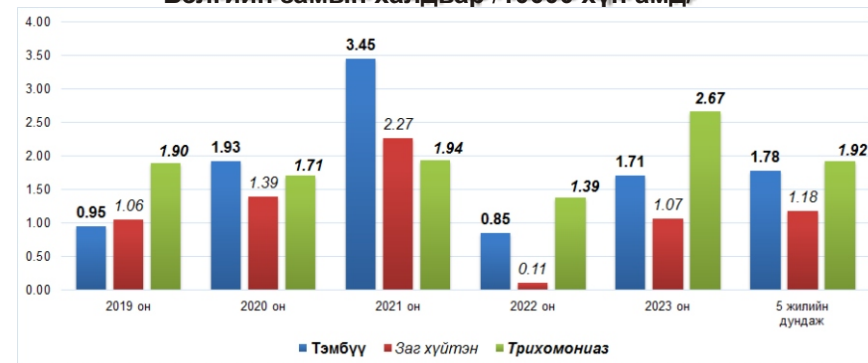
Гэрийн дуудлага 1028 буюу 1.22%-ийг тус тус эзэлж байна.



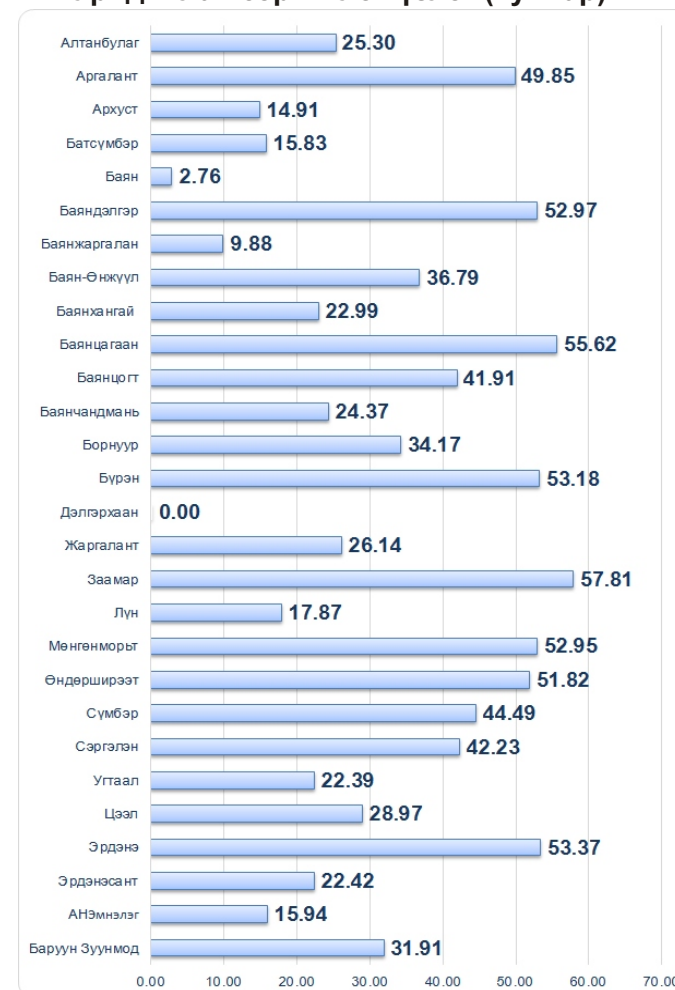
ГАРЧИГ

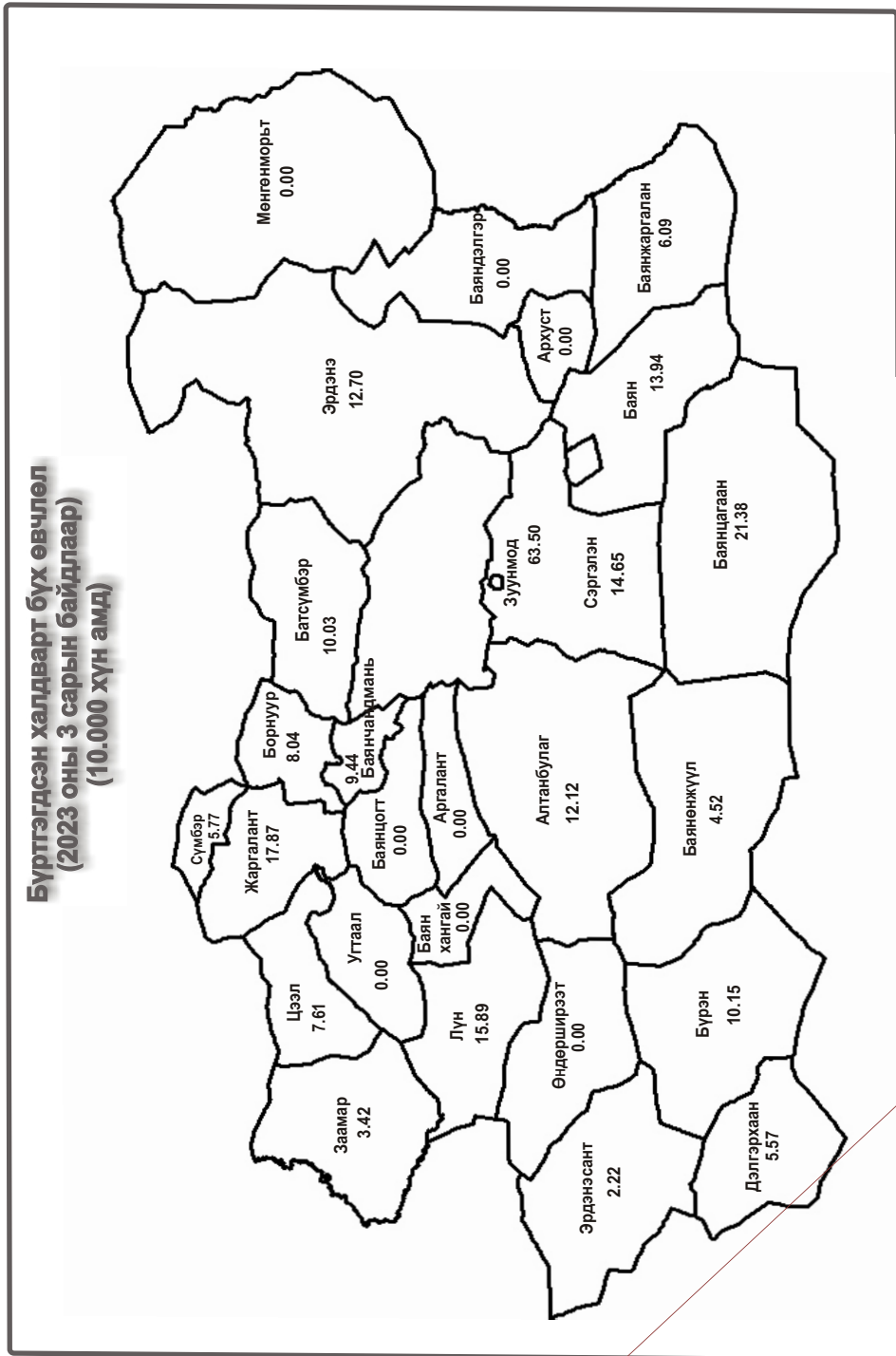
- 1 ТОВЧ ДҮГНЭЛТ
Эх хүүхдийн эрүүл мэнд
Амбулатори Стационарын тусламж үйлчилгээний зарим үзүүлэлтүүд
- 2 Нас баралтын тухай мэдээ
Халдварт өвчний талаар
Халдварт өвчний бүтэц (график)
- 3 Бэлгийн замаар дамжих халдвар 10.000 хүн амд (дүрслэл)
Урьдчилан сэргийлэх үзлэг (хувиар, график)
- 4 Бүртгэгдсэн халдварт бүх өвчлөл 10.000 хүн амд (дүрслэл)
- 5 Хүн амын төрөлтийн мэдээ
- 6 Хүн амын нас баралтын мэдээ
- 7 Дархлаажуулалт 1
- 8 Дархлаажуулалт 2
- 9 Эхийн нас баралт
- 10 5 хүртэлх насны хүүхдийн эндэгдэл
- 11 Амбулаторийн тусламж үйлчилгээ
- 12 Амбулаторийн өвчлөл
- 13 Жирэмсэн эмэгтэйчүүдийн хяналтын мэдээ
- 14 Шинээр хяналтанд хамрагдсан жирэмсэн эмэгтэйчүүдийн БЗДХ-ын шинжилгээнд хамрагдалт
- 15 Чихрийн шижин хэв шинж 2, артерийн гипертензийн эрт илрүүлгийн үзлэгийн мэдээ
- 16 Урьдчилан сэргийлэх эрт илрүүлэх багцын үзлэгийн хамралт (насны бүлгээр)
- 17 Умайн хүзүү, хөхний өмөнгийн илрүүлэх үзлэгийн мэдээлэл
- 18 Стационарийн тусламж үйлчилгээ
- 19 Бүртгэгдсэн бүх халдварт өвчин
- 20 Гэдэсний халдвар
- 21-22 Амьсгалын замын халдвар
- 23 Цусан халдвар
- 24 Зоонозын болон мал амьтанаас хүнд халдварладаг өвчлөл
- 25 Бэлгийн замаар дамжих халдвар
- 26 Бусад өвчлөл
- 27-29 Хүн амын тоо

Бэлгийн замын халдвар /10000 хүн амд/



Урьдчилан сэргийлэх үзлэг (хувиар)





Хүн амын тоо (байршлаар)

№	Сум	Аймгийн төв			Сумын төв			Хөдөө		
		Бүгд	Эр	Эм	Бүгд	Эр	Эм	Бүгд	Эр	Эм
1	Алтанбулаг				888	436	452	2 420	1 135	1 285
2	Аргалант				1 601	735	866			
3	Архуст				775	385	390	571	267	304
4	Батсүмбэр				2 732	1 326	1 406	4 308	2 047	2 261
5	Баян				1 231	630	601	818	388	430
6	Баяндэлгэр							1 598	708	890
7	Баянжаргалан							1 647	782	865
8	Баян-Өнжүүл							2 206	1 040	1 166
9	Баянхангай				834	413	421	568	263	305
10	Баянцагаан				319	159	160	1 538	715	823
11	Баянцогт				797	359	438	920	405	515
12	Баянчандмань				1 475	703	772	2 753	1 316	1 437
13	Борнуур				2 523	1 280	1 243	2 479	1 206	1 273
14	Бүрэн				522	281	241	2 441	1 189	1 252
15	Дэлгэрхаан				675	339	336	1 142	540	602
16	Жаргалант				4 880	2 401	2 479	1 867	940	927
17	Заамар				1 554	766	788	4 318	2 072	2 246
18	Лүн				970	484	486	1 551	729	822
19	Мөнгөнморьт				910	444	466	1 333	589	744
20	Өндөрширээт				315	151	164	1 703	799	904
21	Сүмбэр				1 736	818	918			
22	Сэргэлэн				521	232	289	1 563	729	834
23	Угтаалцайдам				1 437	691	746	1 202	569	633
24	Цээл				506	252	254	2 141	1 035	1 106
25	Эрдэнэ				1 469	763	706	2 480	1 141	1 339
26	Эрдэнэсант				1 191	589	602	3 301	1 635	1 666
27	Зуунмод	17 313	8 963	8 350						
28	Нийт	17 313	8 963	8 350	29 861	14 637	15 224	46 868	22 239	24 629



Хүн амын тоо (насны ангиллаар)

№	Сумын нэр	Нийт		0-4	5-9	10-14	15-19	20-24	25-29	30-34	35-39	40-44	45-49	50-54	55-59	60-64	65-69	70-74	75-79	80-84	85-89	90-94	95-99	100+
		2022	2023																					
1	Алтанбулаг	3308		359	322	275	215	224	242	245	253	230	215	219	176	151	82	38	27	20	11	3	1	
2	Аргалант	1601		173	151	134	94	106	98	140	102	104	113	97	91	87	46	36	8	10	5	5	1	
3	Архуст	1346		155	168	121	73	90	99	102	88	72	89	83	64	60	41	12	14	9	2	2	2	
4	Батсүмбэр	7040		698	773	734	527	470	426	505	443	469	474	413	386	278	186	128	70	36	18	5	1	
5	Баян	2049		214	223	192	142	134	133	128	121	169	154	121	120	77	59	16	15	18	11	2		
6	Баяндэлгэр	1598		137	140	146	88	90	90	108	128	124	125	123	104	102	40	19	15	12	6		1	
7	Баянжаргалан	1647		190	190	152	110	98	133	137	111	114	106	93	70	52	54	15	12	4	4	2		
8	Баян-Өнжүүл	2206		236	250	197	149	171	134	164	166	203	157	103	84	86	57	25	11	3	6	2	1	1
9	Баянхангай	1402		143	169	134	103	103	103	105	94	100	78	75	59	63	32	16	14	7	3	1		
10	Баянцагаан	1857		189	187	148	111	140	119	117	127	164	124	120	106	82	57	30	11	14	7	3	1	
11	Баянцогт	1717		162	174	146	108	107	132	121	104	101	108	126	101	74	77	35	21	13	4	2	1	
12	Баянчандмань	4228		440	463	417	293	300	309	295	286	255	265	216	217	197	121	55	55	33	9	1	1	
13	Борнуур	5002		536	495	471	343	384	358	347	346	344	313	295	282	206	139	62	31	34	11	4	1	
14	Бүрэн	2963		333	302	318	206	224	190	223	219	206	203	159	127	108	56	35	16	18	12	2	4	2
15	Дэлгэрхаан	1817		228	220	172	136	140	135	126	150	139	105	78	64	50	25	19	10	11	6	3		
16	Жаргалант	6747		741	781	745	463	452	456	490	471	423	423	398	322	244	147	77	49	46	14	3	1	1
17	Заамар	5872		638	754	600	415	404	351	451	450	411	412	321	281	179	101	58	25	12	6	3		
18	Лун	2521		270	270	243	150	172	174	180	164	178	190	152	134	102	70	38	16	12	3	3		
19	Мөнгөнморьт	2243		237	213	210	136	146	144	168	153	173	144	143	136	124	58	21	15	12	7	3		
20	Өндөрширээт	2018		227	223	187	136	146	137	162	160	151	121	104	91	84	45	21	13	10				
21	Сүмбэр	1736		171	205	182	114	140	100	125	134	105	109	103	95	65	30	27	13	11	3	4		
22	Сэргэлэн	2084		194	207	200	128	124	119	154	184	161	143	124	110	111	60	25	13	15	9	2	1	
23	Утгаалцайдам	2639		285	287	267	211	168	175	184	145	196	168	166	140	110	59	36	24	9	9			
24	Цэцэг	2647		330	306	247	186	188	179	209	188	170	139	141	138	109	55	34	17	6	5			
25	Эрдэнэ	3949		436	412	355	260	309	249	292	251	286	256	228	194	169	114	53	50	22	9	1	3	
26	Эрдэнэсант	4492		508	525	414	303	312	350	311	323	267	286	253	227	161	106	66	38	28	8	4	1	1
27	Зуунмод	17313		1989	2064	1642	1047	980	1144	1482	1264	1097	961	924	915	720	479	225	180	132	50	13	5	
28	Нийт	94042		10219	10474	9049	6247	6322	6279	7071	6625	6412	5981	5378	4834	3851	2396	1222	783	557	238	73	25	6



Хүн амын төрөлтийн мэдээ

№	Сумын нэр	Төрөлт бүгд		Үүнээс			1 цагийн дотор хөхөө амласан хүүхдийн тоо		Амьд төрсөн хүүхдээс 2500 гр-аас доош жинтэй төрсөн		Амьд төрсөн хүүхдээс төрөлхийн гажигтай төрсөн хүүхдийн тоо		Амьгүй төрсөн хүүхэд		Амьгүй төрсөн хүүхдээс гажигтай төрсөн хүүхдийн тоо		Нийт төрөлтөд								
		2022	2023	6 ба түүнээс дээш удаа хяналтад хамрагдсан	Гэрийн төрөлт	Амьд төрсөн хүүхэд		Амьд төрсөн хүүхдээс 2500 гр-аас доош жинтэй төрсөн	Амьд төрсөн хүүхдээс төрөлхийн гажигтай төрсөн хүүхдийн тоо		Амьгүй төрсөн хүүхэд		Амьгүй төрсөн хүүхдээс гажигтай төрсөн хүүхдийн тоо		2022	2023	2022	2023							
						2022	2023		2022	2023	2022	2023	2022	2023											
1	Алтанбулаг	2	1	1			2	1	1																
2	Аргалант		1	1				1																	
3	Архуст																								
4	Батсүмбэр	10	15	13			10	15	14	1															
5	Баян																								
6	Баяндэлгэр																								
7	Баянжаргалан	1	1	1			1	1	1																
8	Баян-Өнжүүл																								
9	Баянхангай	1	1	1			1	1	1																
10	Баянцагаан																								
11	Баянцогт	2	2	2			2	2	2																
12	Баянчандмань	2					2																		
13	Борнуур	1	1	1			1	1	1																
14	Бүрэн	1	1	1			1	1	1																
15	Дэлгэрхаан	1	1	1			1	1	1																
16	Жаргалант	2					2																		
17	Заамар																								
18	Лун	1	4	4			1	4	4	1															
19	Мөнгөнморьт		1	1			1	1	1																
20	Өндөрширээт																								
21	Сүмбэр	1	1	1			1	1	1																
22	Сэргэлэн																								
23	Утгаал		1	1						1	1														
24	Цэцэг	2					2																		
25	Эрдэнэ																								
26	Эрдэнэсант	1	2	2			1	2	2																
27	Зуунмод	158	183	169			163	185	185																
28	АНЭ	158	183	169			163	185	185																
	ДҮН	179	218	198			184	220	218	5															



Хүн амын нас баралтын мэдээ

№	Сумын нэр	Бүх нас баралт		Эмнэлэгт нас барсан		Хоног болоогүй нас баралт		Гэрийн нас баралт		Халдварт өвчний нас баралт		Хорт хавдрын нас баралт		Гадны шалтгаант нас баралт			
		2023		2022		2022		2022		2022		2022		2022		2023	
		2022	2023	2022	2023	2022	2023	2022	2023	2022	2023	2022	2023	2022	2023	2022	2023
1	Алтанбулаг	1	4					1	4								
2	Аргалант	3	3					3	3					1	1	1	
3	Архуст	2	3	1				2	2							1	
4	Батсүмбэр	8	9	3				5	9					1	2	2	
5	Баян	5						5								4	
6	Баяндэлгэр	1	1					1	1								
7	Баянжаргалан	1	3					1	3						1		
8	Баян-Өнжүүл	4						4						2			
9	Баянхангай	1	1	1				1									
10	Баянцагаан	1	1					1	1					1			
11	Баянцогт	3	5					3	5					1	2	2	
12	Баянчандмань	4	3					4	3					1	1		
13	Борнуур	6	7	1	1			5	6					2	3	2	
14	Бүрэн	2	1	1				1	1					1			
15	Дэлгэрхаан	4						4						2		1	
16	Жаргалант	13	3	2	1	1	1	11	2					4	1	1	
17	Заамар	8	5	2				6	5					2	1	3	
18	Лүн	5	2					5	2					1	1	1	
19	Мөнгөнморьт	4	3					4	3					1	1	3	
20	Өндөрширээт	4	3					4	3					1	1	2	
21	Сүмбэр	3	1					3	1							1	
22	Сэргэлэн	1						1									
23	Угтаал	2	3					2	2					1	1		
24	Цээл	4	5	1	1	1	1	3	4					2		1	
25	Эрдэнэ	2	1					2	1								
26	Эрдэнэсант	5	10					5	10							5	
27	Зуунмод	42	37	22	16	7	3	20	21					8	1	6	
28	АНЭ	22	16	22	16	7	3							8	1	15	
29	БаруунЗуунмод	20	21					20	21					5	10	5	
	ДҮН	139	114	32	22	14	7	107	92	8	1	29	32	25	24	4	



Хүн амын тоо (хүйсээр)

№	Сумын нэр	Бүгд	Эрэгтэй	Эмэгтэй	Нөхөн үржихүйн насны эмэгтэйчүүд	
					15-19 насны эмэгтэй	15-49 насны эмэгтэй
					2022	2023
1	Алтанбулаг	3308	1735	1573	107	745
2	Аргалант	1601	862	739	48	342
3	Архуст	1346	691	655	39	284
4	Батсүмбэр	7040	3678	3362	253	1550
5	Баян	2049	1032	1017	77	479
6	Баяндэлгэр	1598	888	710	44	321
7	Баянжаргалан	1647	859	788	58	385
8	Баян-Өнжүүл	2206	1167	1039	62	504
9	Баянхангай	1402	722	680	32	313
10	Баянцагаан	1857	984	873	53	408
11	Баянцогт	1717	948	769	50	319
12	Баянчандмань	4228	2209	2019	131	906
13	Борнуур	5002	2522	2480	175	1146
14	Бүрэн	2963	1497	1466	97	710
15	Дэлгэрхаан	1817	938	879	67	439
16	Жаргалант	6747	3458	3289	218	1485
17	Заамар	5872	3058	2814	197	1368
18	Лүн	2521	1304	1217	68	543
19	Мөнгөнморьт	2243	1210	1033	63	454
20	Өндөрширээт	2018	1064	954	60	444
21	Сүмбэр	1736	915	821	51	373
22	Сэргэлэн	2084	1150	934	53	420
23	Угтаалцайдам	2639	1380	1259	97	579
24	Цээл	2647	1362	1285	85	588
25	Эрдэнэ	3949	2049	1900	135	865
26	Эрдэнэсант	4492	2270	2222	165	1027
27	Зуунмод	17313	8367	8946	529	4001
28	Нийт	94042	48319	45723	3014	20998



Бусад өвчлөл

№	Сумдын нэрс	Коронавируст халдвар				Арьсны мөөгөнцөртөх			
		өвчлөл		10000 хүн амд		өвчлөл		10000 хүн амд	
		2022	2023	2022	2023	2022	2023	2022	2023
1	Алтанбулаг	64		193.94		1	1	3.03	3.03
2	Аргалант	81		513.80		1		6.34	
3	Архуст	106		786.35					
4	Батсүмбэр	262		375.52					
5	Баян	204		947.74			2		9.29
6	Баяндэлгэр	98		614.23					
7	Баянжаргалан	29		176.72		1		6.09	
8	Баян-?нжүүл	39		176.11					
9	Баянхангай	81		582.11					
10	Баянцагаан	55		294.04					
11	Баянцогт	79		459.84		1		5.82	
12	Баянчандмань	92		217.16					
13	Борнуур	103		207.12					
14	Бүрэн	50		169.12					
15	Дэлгэрхаан	13		72.36					
16	Жаргалант	325	7	484.03	10.43		1		1.49
17	Заамар	167		285.96			1		1.71
18	Лүн	118		468.72					
19	Мөнгөнморьт	101		455.78					
20	Өндөрширээт	86		426.90					
21	Сүмбэр	150		865.80					
22	Сэргэлэн	81		395.51					
23	Угтаал	69		262.96					
24	Цээл	94		357.62					
25	Эрдэнэ	142	1	360.63	2.54		1		2.54
26	Эрдэнэсант	285		633.12					
27	Зуунмод	2870	3	1672.01	1.75	11	32	6.41	18.64
28	АНЭ	114	1	66.41	0.58				
29	БаруунЗуунмод	2756	2	1605.59	1.17	11	32	6.41	18.64
	ДҮН	5844	11	623.78	1.17	15	38	1.60	4.06



Дархлаажуулалт 1

Д/Д	Үүлмэлт	Сүрьеэгийн вакцин				В гепатитийн вакцин				Халдварт саагийн вакцин				СХТ + Геп В +ХиВ-ийн тавт вакцин					
		Хамрагдал зохих хүүхдийн тоо		Хувь (%)		Хамрагдал зохих хүүхдийн тоо		Хувь (%)		Хамрагдал зохих хүүхдийн тоо		Хувь (%)		Хамрагдал зохих хүүхдийн тоо		Хувь (%)			
		2022	2023	2022	2023	2022	2023	2022	2023	2022	2023	2022	2023	2022	2023	2022	2023		
1	Алтанбулаг	1	1	100.00	1	1	100.00	15	15	100.00	13	13	100.00	9	9	100.00	15	15	100.00
2	Аргалант	1	1	100.00	1	1	100.00	7	7	100.00	5	4	80.00	5	5	100.00	7	7	100.00
3	Архуст							5	5	100.00	5	5	100.00	11	11	100.00	5	5	100.00
4	Батсүмбэр	15	15	100.00	15	15	100.00	32	30	93.75	22	21	95.45	34	33	97.06	32	30	93.75
5	Баян							2	2	100.00	2	2	100.00	4	4	100.00	2	2	100.00
6	Баяндэлгэр							15	8	53.33	10	7	70.00	8	5	62.50	15	8	53.33
7	Баянжаргалан							3	3	100.00	4	4	100.00	1	1	100.00	3	3	100.00
8	Баянхангай	1	1	100.00	1	1	100.00	6	6	100.00	7	6	85.71	10	10	100.00	6	6	100.00
9	Баянцагаан							8	7	87.50	4	4	100.00	8	6	75.00	8	7	87.50
10	Баянцогт	2	2	100.00	2	2	100.00	6	6	100.00	2	2	100.00	4	4	100.00	6	6	100.00
11	Баянчандмань							15	15	100.00	11	11	100.00	6	6	100.00	15	15	100.00
12	Борнуур	1	1	100.00	1	1	100.00	22	22	100.00	19	19	100.00	23	23	100.00	22	22	100.00
13	Бүрэн	1	1	100.00	1	1	100.00	8	8	100.00	12	8	66.67	7	6	85.71	8	8	100.00
14	Бүрэн							1	1	100.00				2	2	100.00	1	1	100.00
15	Дэлгэрхаан							25	23	92.00	19	16	84.21	32	31	96.88	25	23	92.00
16	Жаргалант							18	16	88.89	13	11	84.62	11	11	100.00	18	16	88.89
17	Заамар	4	4	100.00	4	4	100.00	12	12	100.00	12	12	100.00	13	13	100.00	12	12	100.00
18	Лүн							6	6	100.00	3	3	100.00	6	6	100.00	6	6	100.00
19	Мөнгөнморьт							5	5	100.00	7	7	100.00	5	5	100.00	5	5	100.00
20	Өндөрширээт							6	6	100.00	1	1	100.00	4	4	100.00	6	6	100.00
21	Сэргэлэн	1	1	100.00	1	1	100.00	1	1	100.00	3	3	100.00	12	12	100.00	1	1	100.00
22	Сүмбэр	1	1	100.00	1	1	100.00	10	9	90.00	8	8	100.00	10	10	100.00	9	9	90.00
23	Угтаал							14	14	100.00	9	9	100.00	6	6	100.00	14	14	100.00
24	Цээл							16	16	100.00	12	12	100.00	13	13	100.00	16	16	100.00
25	Эрдэнэ	2	2	100.00	2	2	100.00	32	32	100.00	27	27	100.00	13	13	100.00	12	12	100.00
26	Эрдэнэсант	32	32	100.00	32	32	100.00	73	73	100.00	73	73	100.00	74	74	100.00	74	74	100.00
27	Сумын дүн							272	257	94.49	216	201	93.06	256	248	96.88	272	257	94.49
28	Баруун Зуунмод	73	73	100.00	73	73	100.00	79	74	93.67	67	51	76.12	92	92	100.00	79	74	93.67
29	УБ/еер газраас 3/м-д төрсөн	112	112	100.00	112	112	100.00	1	1	100.00	1	1	100.00	1	1	100.00	1	1	100.00
30	Нийт дүн	217	217	100.00	217	217	100.00	352	332	94.32	284	253	89.08	348	340	97.70	352	332	94.32



Зоонолын болон мал амьтнаас хүнд халдварладаг өвчлөл

№	Сумын нэр	Бруцеллөз				Боом				Толбот чичрэг (хачигт рикетттиоз)				Спирохетээр сэдээлдсэн бусад халдвар			
		өвчлөл		10000 хүн амд		өвчлөл		10000 хүн амд		өвчлөл		10000 хүн амд		өвчлөл		10000 хүн амд	
		2022	2023	2022	2023	2022	2023	2022	2023	2022	2023	2022	2023	2022	2023	2022	2023
1	Алтанбулаг																
2	Аргалант																
3	Архуст																
4	Батсүмбэр																
5	Баян																
6	Баяндэлгэр																
7	Баянжаргалан																
8	Баян-Өнжүүл																
9	Баянхангай																
10	Баянцагаан																
11	Баянцогт																
12	Баянчандмань																
13	Борнуур																
14	Бүрэн																
15	Дэлгэрхаан																
16	Жаргалант																
17	Заамар																
18	Лүн																
19	Мөнгөнморьт																
20	Өндөрширээт																
21	Сүмбэр																
22	Сэргэлэн																
23	Угтаал																
24	Цээл																
25	Эрдэнэ																
26	Эрдэнэсант																
27	Зуунмод																
28	АНЭ																
29	БаруунЗуунмод																
	ДҮН																



Эхийн нас баралт (100000-н амьд төрөлтөд)

№	Сумын нэр	Бодит тоо		5-н жилийн дундаж	Үзүүлэлт		5-н жилийн дундаж
		2022	2023		2022	2023	
1	Алтанбулаг						
2	Аргалант						
3	Архуст						
4	Батсүмбэр						
5	Баян						
6	Баяндэлгэр						
7	Баянжаргалан						
8	Баян-Өнжүүл						
9	Баянхангай						
10	Баянцагаан						
11	Баянцогт						
12	Баянчандмань						
13	Борнуур						
14	Бүрэн						
15	Дэлгэрхаан						
16	Жаргалант						
17	Заамар						
18	Лүн						
19	Мөнгөнморьт						
20	Өндөрширээт						
21	Сүмбэр						
22	Сэргэлэн						
23	Угтаал						
24	Цээл						
25	Эрдэнэ						
26	Эрдэнэсант						
27	Зуунмод			0.60			70.33
28	АНЭ			0.60			70.33
29	БаруунЗуунмод						
	ДҮН			0.60			60.43



5 ХҮРТЭЛХ НАСНЫ ХҮҮХДИЙН ЭНДЭГДЭЛ

№	Сумын нэр	0-1 хүртэлх насны хүүхдийн эндэгдэл			Нялхасын эндэгдэл (амьд төрсөн 1000 хүүхдэд)			1-5 хүртэлх насны хүүхдийн эндэгдэл			Үзүүлэлт (амьд төрсөн 1000 хүүхдэд)		
		2022	2023	5-н жилийн дундаж	2022	2023	5-н жилийн дундаж	2022	2023	5-н жилийн дундаж	2022	2023	5-н жилийн дундаж
1	Алтанбулаг		0.20			11.11							400.00
2	Аргалант											0.40	
3	Архуст	1	0.40		1000.0	300.00							
4	Батсүмбэр		1.00			17.66	2			200.00		1.40	26.41
5	Баян		0.20			100.00						0.40	166.67
6	Баяндэлгэр		0.20			200.00							
7	Баянжаргалан											0.20	33.33
8	Баян-Өнжүүл		0.20			200.00						0.40	400.00
9	Баянхангай											0.40	400.00
10	Баянцагаан												
11	Баянцогт	1	0.40		1000.0	400.00							
12	Баянчандмань		1.20			365.00						0.60	275.00
13	Борнуур		0.20			40.00						0.40	62.22
14	Бүрэн		0.20			40.00							
15	Дэлгэрхаан												
16	Жаргалант	1	0.60		500.00	236.11						0.40	111.11
17	Заамар		0.80			180.34						0.40	68.57
18	Лүн		0.60			69.64							
19	Мөнгөнморьт	1	0.40		1000.0	400.00						0.40	400.00
20	Өндөрширээт		0.20			200.00						0.20	100.00
21	Сүмбэр											0.20	40.00
22	Сэргэлэн											0.40	266.67
23	Угтаал		0.60			155.56						0.20	66.67
24	Цээл		0.20			18.18	1			500.00		0.20	100.00
25	Эрдэнэ		0.60			280.00						0.20	200.00
26	Эрдэнэсант		0.60			51.90							
27	Зуунмод	3	8.00		18.40	9.25		2				1.00	1.11
28	АНЭ	3	7.40		18.40	8.58						0.20	0.22
29	БаруунЗуунмод		0.60			3.05		2				0.80	27.03
	ДҮН	5	2	16.80	27.17	9.09	16.24	3	2	16.30	9.09	7.80	7.51



Цусан халдвар

№	Сумын нэр	Вируст хепатит			Цочмог А хепатит			Цочмог В хепатит			Вируст С хепатит				
		2022	2023	10000 хүн амд	өвчлөл	2022	2023	10000 хүн амд	өвчлөл	2022	2023	10000 хүн амд	өвчлөл	2022	2023
1	Алтанбулаг														
2	Аргалант														
3	Архуст														
4	Батсүмбэр														
5	Баян														
6	Баяндэлгэр														
7	Баянжаргалан														
8	Баян-Өнжүүл														
9	Баянхангай														
10	Баянцагаан														
11	Баянцогт														
12	Баянчандмань														
13	Борнуур														
14	Бүрэн														
15	Дэлгэрхаан														
16	Жаргалант														
17	Заамар														
18	Лүн														
19	Мөнгөнморьт														
20	Өндөрширээт														
21	Сүмбэр														
22	Сэргэлэн														
23	Угтаал														
24	Цээл														
25	Эрдэнэ														
26	Эрдэнэсант														
27	Зуунмод														
28	АНЭ														
29	БаруунЗуунмод														
	ДҮН														



Амьсгалын замын халдвар

№	Сумын нэр	Улаан эсэргэнэ				Гахайн хавдар				Салхинцэцэг				Гар, хөл, амны өвчин					
		10000 хүн амд		10000 хүн амд		10000 хүн амд		10000 хүн амд		10000 хүн амд		10000 хүн амд		10000 хүн амд		10000 хүн амд			
		өвчлөл	2023	2022	2023	өвчлөл	2023	2022	2023	өвчлөл	2023	2022	2023	өвчлөл	2023	2022	2023		
1	Алтанбулаг																		
2	Аргалант																		
3	Архуст																		
4	Батсүмбэр										6			8.60		4	5.73		
5	Баян																		
6	Баяндэлгэр																		
7	Баянжаргалан																		
8	Баян-Өржүүл																		
9	Баянхангай																		
10	Баянцагаан																		
11	Баянцогт																		
12	Баянчандмань																		
13	Борнуур																		
14	Бүрэн																		
15	Дэлгэрхаан											1				5.57			
16	Жаргалант											1				1.49			
17	Заамар																		
18	Лүн											2				7.94			
19	Мөнгөнморьт																		
20	Өндөрширээт																		
21	Сүмбэр																		
22	Сэргэлэн																		
23	Угтаал																		
24	Цээл																		
25	Эрдэнэ											3				7.62			
26	Эрдэнэсант																		
27	Зуунмод							3		1.75		18	25	10.49	14.56	1	4	0.58	2.33
28	АНЭ							3		1.75		18	25	10.49	14.56	1	4	0.58	2.33
29	Баруун-Зуунмод							3		0.32		18	38	1.92	4.06	5	6	0.53	0.64
	ДҮН																		



Амбулаторийн тусламж үйлчилгээ

№	Сумын нэр	Бүгд үзлэг	Урьдчилан сэргийлэх үзлэг						Амбулаторийн үзлэгийн тоо				Идэвхитэй хяналт				Гэрийн идэвхитэй хяналт				Гэрийн дуудлагын үзлэг					
			Бодит тоо		Хувь		Бодит тоо		Хувь		Бодит тоо		Хувь		Бодит тоо		Хувь		Бодит тоо		Хувь		Бодит тоо		Хувь	
			2023	2022	2023	2022	2023	2022	2023	2022	2023	2022	2023	2022	2023	2022	2023	2022	2023	2022	2023	2023	2022	2023	2022	
1	Алтанбулаг	743		188		25.30		413		55.59		142		19.11												
2	Аргалант	678		338		49.85		321		47.35		5		0.74												
3	Архуст	503		75		14.91		291		57.85		60		11.93												
4	Батсүмбэр	2722		431		15.83		2061		75.72		145		5.33												
5	Баян	362		10		2.76		310		85.64		1		0.28												
6	Баяндэлгэр	891		472		52.97		391		43.88		18		2.02												
7	Баянжаргалан	162		16		9.88		126		77.78		8		4.94												
8	Баян-Өржүүл	212		78		36.79		98		46.23		24		11.32												
9	Баянхангай	374		86		22.99		231		61.76		4		1.07												
10	Баянцагаан	649		361		55.62		251		38.67		22		3.39												
11	Баянцогт	470		197		41.91		221		47.02		18		3.83												
12	Баянчандмань	1584		386		24.37		792		50.00		18		1.14												
13	Борнуур	881		301		34.17		489		55.51		77		8.74												
14	Бүрэн	1023		544		53.18		416		40.66		56		5.47												
15	Дэлгэрхаан	380		164		43.16		164		43.16		98		25.79												
16	Жаргалант	3455		903		26.14		2002		57.95		208		6.02												
17	Заамар	2325		1344		57.81		443		19.05		225		9.68												
18	Лүн	582		104		17.87		266		45.70		101		17.35												
19	Мөнгөнморьт	1135		601		52.95		352		31.01		10		0.88												
20	Өндөрширээт	523		271		51.82		184		35.18		25		4.78												
21	Сүмбэр	735		327		44.49		242		32.93		32		4.35												
22	Сэргэлэн	1461		617		42.23		617		42.23		50		3.42												
23	Угтаал	804		180		22.39		515		64.05		27		3.36												
24	Цээл	1063		308		28.97		496		46.66		109		10.25												
25	Эрдэнэ	845		451		53.37		329		38.93		35		4.14												
26	Эрдэнэсант	2672		599		22.42		1951		73.02		102		3.82												
27	Зуунмод	56865		10947		19.25		39879		70.13		4427		7.79												
28	АНЭ	41166		6560		15.94		30568		74.26		4038		9.81												
29	Баруун-Зуунмод	13618		4345		31.91		7272		53.40		389		2.86												
30	Хувийн эмнэлэг	2081		42		2.02		2039		97.98																
	ДҮН	84099		20135		23.94		53851		64.03		6047		7.19												



Амбулаторийн өвчлөл

№	Сумын нэр	Халдварт бус өвчлөл	Хорт хавдарын өвчлөл	Осол гэмтлийн өвчлөл	Томуу, томуу төст өвчин	0-5 хүртэлх насны хүүхдийн халдварт бус суулгалт өвчин	0-5 хүртэлх насны хүүхдийн амьсгалын замын цочмог халдварт өвчин	Дундаж үзүүлэлт				Олон найрлагат бичил тэжээл хэрэглэсэн		
								0-5 хүртэлх насны жинлэсэн хүүхдийн тоо		Үүнээс			А амин дэм уусан	Д амин дэм уусан
								Тураанхай /жин, өндрийн үзүүлэлт/	Тураалтай /жин, насны үзүүлэлт/	Өсөлтийн хоцрогдолтой /өндөр, насны үзүүлэлт/	Уураалтай /жин, насны үзүүлэлт/			
1	Алтанбулаг	420		8	83	18	18	32.7						
2	Аргалант	315		4	1	18	18	41.3				27.0		
3	Архуст	291		9	3	34	34	15.3				5.0		
4	Батсүмбэр	1079		26	205	54	54	51.7						
5	Баян	274	1	20	15	15								
6	Баяндэлгэр	374		4	2	28	28	17.3				84.0		
7	Баянжаргалант	109	2	1	7	19	19	50.3				50.3		
8	Баян-Өнжүүл	99	1			8	8	10.0				10.0		
9	Баянхангай	183	1	8	23	9	9	9.3						
10	Баянцагаан	251		5	19	27	27	22.7				2.3		
11	Баянцогт	231		1	18	1	1	12.3						
12	Баянчандмань	740		29	85	63	63	128.7			5.0			
13	Борнуур	492	8	1	29	52	52	30.3				8.7		
14	Бүрэн	420		7		44	44	35.7				26.0		
15	Дэлгэрхаан	180		16	4	24	24	36.0				8.0		
16	Жаргалант	2008	4	19	85	255	255	57.7						
17	Заамар	473	4	29	22	10	10	85.0				81.3		
18	Лун	254		8	63	7	7	24.7				24.7		
19	Мөнгөморьт	312		9	8	14	14	57.3	0.3			6.7		
20	Өндөрширээт	168		1	5	20	20	15.0			4.0	7.7		
21	Сүмбэр	323			69			34.7				25.3		
22	Сэргэлэн	695		5	60	15	15	42.0						
23	Угтаал	495	2	7	34	45	45	15.7				3.0		
24	Цээл	495	2	15		54	54	30.7						
25	Эрдэнэ	331	2	13	13	34	34	21.0						
26	Эрдэнэсант	1832	3	28	299	66	66	12.3						
27	Зуунмод	18230	16	123	850	22	22	585	1072.0			130.7		
28	АНЭ	15138		123	719	22	22	160						
29	БаруунЗуунмод	3092	16		131	435	435	1072.0			9.0	130.7		
	ДҮН	31074	46	396	2002	38	1529	1961.7	0.3		9.0	500.7		



Амьсгалын замын халдвар

№	Сумын нэр	Сүрьеэ										Менингококк халдвар				Улаанбурхан					
		Нийт өвчлөл		Үүнээс: 0-15 насны хүүхэд		Сумдаас хүлээн авсан сорьцын тоо	Үүнээс өвчлөл илгээсэн	Эмэнд тэсвэртэй сурьсагийн шинэ илрэл	Бодит тоо		10000 хүн амд		Бодит тоо		10000 хүн амд						
		2022	2023	2022	2023				2022	2023	2022	2023	2022	2023	2022	2023					
1	Алтанбулаг																				
2	Аргалант																				
3	Архуст									1											
4	Батсүмбэр	2		2.87		1		3													
5	Баян	3		13.94				14													
6	Баяндэлгэр					1		1													
7	Баянжаргалант	1		6.09		1		1													
8	Баян-Өнжүүл																				
9	Баянхангай																				
10	Баянцагаан	1	1	5.35	5.35																
11	Баянцогт																				
12	Баянчандмань	1	2	2.36	4.72	6	2	6	2												
13	Борнуур	2	1	4.02	2.01	3	2	3	2												
14	Бүрэн	1		3.38																	
15	Дэлгэрхаан																				
16	Жаргалант					6		6													
17	Заамар	1	1	1.71	3.97	4	1	4	1												
18	Лун	1																			
19	Мөнгөморьт																				
20	Өндөрширээт																				
21	Сүмбэр	1		5.77		2		2													
22	Сэргэлэн	2		9.77																	
23	Угтаал																				
24	Цээл					2		2													
25	Эрдэнэ																				
26	Эрдэнэсант	1		2.22		1		1													
27	Зуунмод	1	3	0.58	1.75																
28	АНЭ																				
29	БаруунЗуунмод	1	3	0.58	1.75																
	ДҮН	11	14	1.17	1.49	43	5	43	5	1											



№	Сумын нэр	Цусан суулга				Салмонеллит бусад халдвар				Ёлом					
		өвчлөл		10000 хүн амд		өвчлөл		10000 хүн амд		өвчлөл		10000 хүн амд			
		2022	2023	2022	2023	2022	2023	2022	2023	2022	2023	2022	2023		
1	Алтанбулаг														
2	Аргалант														
3	Архуст														
4	Батсүмбэр							1				1.43			
5	Баян	1		4.65											4.52
6	Баяндэлгэр														
7	Баянжаргалан														
8	Баян-Өнжүүл														
9	Баянхангай														
10	Баянцагаан														
11	Баянцогт														
12	Баянчандмань														
13	Борнуур							1				2.01			
14	Бүрэн													1	3.38
15	Дэлгэрхаан														
16	Жаргалант							1				1.49			
17	Заамар														
18	Лун	1													
19	Мөнгөморьт														
20	Өндөрширээт														
21	Сүмбэр														
22	Сэргэлэн	1		4.88											
23	Угтаал														
24	Цээл														
25	Эрдэнэ														
26	Эрдэнэсант														
27	Зуунмод	2		1.17				4	3	2.33	1.75	1		0.58	
28	АНЭ	2		1.17				4	3	2.33	1.75	1		0.58	
29	БаруунЗуунмод	4	1	0.43	0.11			4	6	0.43	0.64	1	2	0.11	0.21
	ДҮН														



Жирэмсэн эмэгтэйчүүдийн хяналтын мэдээ

№	Сумын нэр	Хяналтад байгаа жирэмсэн бүгд	Жирэмсний хяналтанд шинээр авсан эмэгтэйчүүд	Үүнээс			Жирэм-сний эрт үеийн хяналтын хувь	Жирэмсний хяналтад шинээр авсан эмэгтэйчүүдээс цусны шинжилгээнд хамрагдсан	Үүнээс		Бүгд үр хөндөлт	Үүнээс		
				Үүнээс эхний 3 сартайд	4-6 сартайд	7 ба түүнээс дээш сартайд			Цус багадалттай жирэмсэн эмэгтэй-чүүдийн тоо	Хувь		Хожуу үр хөндөлт	20 хүртэлх насны	Гарсан Хүндэрл
1	Алтанбулаг	17	11	11		100.00	11							
2	Аргалант	10	6	6		100.00	6							
3	Архуст	15	4	4		100.00	4							
4	Батсүмбэр	59	21	20	1	95.24	21	1	4.76					
5	Баян	10	1	1	1	100.00	1							
6	Баяндэлгэр	5	5	5		100.00	5							
7	Баянжаргалан	6	4	4		100.00	4							
8	Баян-Өнжүүл	16	8	8		100.00	8							
9	Баянхангай	2	2	2		100.00	2							
10	Баянцагаан	6	4	4		100.00	4							
11	Баянцогт	10	3	3		100.00	3							
12	Баянчандмань	21	7	6	1	85.71	7							
13	Борнуур	39	22	21	1	95.45	22							
14	Бүрэн	18	9	9		100.00	9	1	11.11					
15	Дэлгэрхаан	3	2	2		100.00	2							
16	Жаргалант	70	21	19	2	90.48	21							
17	Заамар	48	23	23		100.00	23							
18	Лун	9	8	7	1	87.50	8							
19	Мөнгөморьт	14	8	8		100.00	8							
20	Өндөрширээт	14	6	6		100.00	6	2	33.33					
21	Сүмбэр	11	2	2		100.00	2							
22	Сэргэлэн	6	2	2		100.00	2							
23	Угтаал	10	4	4		100.00	4							
24	Цээл	23	10	10		100.00	10							
25	Эрдэнэ	20	14	12	2	85.71	14							
26	Эрдэнэсант	16	9	9		100.00	9							
27	Зуунмод	213	86	78	7	90.70	86			17	5			
28	АНЭ	213	86	78	7	90.70	86			17	5			
29	БаруунЗуунмод	691	302	286	15	94.70	302	4	1.32	17	5			
	ДҮН													



Шинээр хяналтад хамрагдсан жирэмсэн эмэгтэйчүүдийн БЭДХ-ын шинжилгээнд хамрагдалт

№	Сумын нэр	Трихомиаз илрүүлэх шинжилгээнд хамрагдсан		Үүнээс		Заг хүйтэн илрүүлэх шинжилгээнд хамрагдсан		Үүнээс		Тэмбүү илрүүлэх шинжилгээнд хамрагдсан		Үүнээс		ХДХВ/ДОХ илрүүлэх шинжилгээнд хамрагдсан		Үүнээс	
		илрүүлэх шинжилгээнд хамрагдсан	зэрэг хувь	зэрэг	хувь	илрүүлэх шинжилгээнд хамрагдсан	зэрэг	хувь	илрүүлэх шинжилгээнд хамрагдсан	зэрэг	хувь	илрүүлэх шинжилгээнд хамрагдсан	зэрэг	хувь	илрүүлэх шинжилгээнд хамрагдсан	зэрэг	хувь
1	Алтанбулаг	11				11				11	1	9.09	11				
2	Аргалант	6				6				6			6				
3	Архуст	4				4				4			4				
4	Батсүмбэр	21				21				21			21				
5	Баян	1	100.0	1		1				1			1				
6	Баяндэлгэр	5				5				5			5				
7	Баянжаргалан																
8	Баян-Өнжүүл	8				8				8			8				
9	Баянхангай	2				2				2			2				
10	Баянцагаан	4				4				4			4				
11	Баянцогт	3				3				3			3				
12	Баянчандмань	1	100.0	1						7			7				
13	Борнуур	5	20.0	1		5				22			22				
14	Бүрэн	9				9				9	1	11.11	9				
15	Дэлгэрхаан	2				2				2			2				
16	Жаргалант	21	4.76	1		21				21			21				
17	Заамар	23				23				23			23				
18	Лүн									8			8				
19	Мөнгөнморьт	8				8				8			8				
20	Өндөрширээт	6				6				6			6				
21	Сүмбэр	2				2				2			2				
22	Сэргэлэн	2				2				2	1	50.0	2				
23	Угтаал									4			4				
24	Цээл	10	20.00	2		10				10			10				
25	Эрдэнэ									14			14				
26	Эрдэнэсант									9			9				
27	Зуунмод	86	6.98	6		86				86	3	3.49	86				
29	БаруунЗуунмод	86	6.98	6		86				86	3	3.49	86				
	ДҮН	240	5.00	12		239				302	6	1.99	302				



Бүртгэгдсэн бүх халдварт өвчин

№	Сумын нэр	өвчлөл		10000 хүн амд	
		2022	2023	2022	2023
1	Алтанбулаг	65	4	196.97	12.12
2	Аргалант	82		520.14	
3	Архуст	106		786.35	
4	Батсүмбэр	268	7	384.12	10.03
5	Баян	208	3	966.32	13.94
6	Баяндэлгэр	98		614.23	
7	Баянжаргалан	30	1	182.82	6.09
8	Баян-Өнжүүл	39	1	176.11	4.52
9	Баянхангай	81		582.11	
10	Баянцагаан	56	4	299.39	21.38
11	Баянцогт	80		465.66	
12	Баянчандмань	94	4	221.88	9.44
13	Борнуур	107	4	215.16	8.04
14	Бүрэн	51	3	172.50	10.15
15	Дэлгэрхаан	14	1	77.93	5.57
16	Жаргалант	328	12	488.50	17.87
17	Заамар	168	2	287.67	3.42
18	Лүн	118	4	468.72	15.89
19	Мөнгөнморьт	101		455.78	
20	Өндөрширээт	86		426.90	
21	Сүмбэр	150	1	865.80	5.77
22	Сэргэлэн	82	3	400.39	14.65
23	Угтаал	69		262.96	
24	Цээл	94	2	357.62	7.61
25	Эрдэнэ	143	5	363.17	12.70
26	Эрдэнэсант	285	1	633.12	2.22
27	Зуунмод	2923	109	1702.88	63.50
28	АНЭ	114	1		0.58
29	БаруунЗуунмод	2809	108	1636.47	62.92
	ДҮН	5926	171	632.53	18.25



Стационарын үзүүлэлт

№	Сумын нэр	Түргэн тусламжийн дуудлага				Стационари			
		Бүгд	Алсын дуудлага		Осол гэмтлийн дуудлага		Эмчлэгдсэн өвчтөн	Орхоног	Дундаж орхоног
			Бодит тоо	Хувь	Бодит тоо	Хувь			
1	Алтанбулаг	130	17	13.08	3	2.31	107	892	8.3
2	Аргалант	64	45	70.31	5	7.81	58	533	9.2
3	Архуст	76	12	15.79	2	2.63	75	436	5.8
4	Батсүмбэр	166	88	53.01	8	4.82	155	910	5.9
5	Баян	120	18	15.00	6	5.00	38	296	7.8
6	Баяндэлгэр	16	4	25.00	1	6.25	48	348	7.3
7	Баянжаргалан	24	12	50.00			41	312	7.6
8	Баян-Өнжүүл	54	27	50.00			61	385	6.3
9	Баянхангай	58	18	31.03	3	5.17	55	422	7.7
10	Баянцагаан	41	27	65.85	3	7.32	76	513	6.8
11	Баянцогт	24	2	8.33	2	8.33	56	318	5.7
12	Баянчандмань	161	55	34.16	12	7.45	102	724	7.1
13	Борнуур	368	179	48.64	1	0.27	171	1021	6.0
14	Бүрэн	38	25	65.79	2	5.26	81	586	7.2
15	Дэлгэрхаан	13	9	69.23	2	15.38	32	252	7.9
16	Жаргалант	102	35	34.31	5	4.90	198	1592	8.0
17	Заамар	289	21	7.27	6	2.08	200	1410	7.1
18	Лун	107	35	32.71	1	0.93	64	436	6.8
19	Мөнгөнморьт	74	41	55.41	5	6.76	76	506	6.7
20	Өндөрширээт	51	23	45.10	1	1.96	97	611	6.3
21	Сүмбэр	81	32	39.51			105	656	6.2
22	Сэргэлэн	94	33	35.11	26	27.66	88	672	7.6
23	Угтаал	62	28	45.16	1	1.61	81	575	7.1
24	Цээл	35	6	17.14	2	5.71	88	601	6.8
25	Эрдэнэ	129	37	28.68	6	4.65	82	675	8.2
26	Эрдэнэсант	195	95	48.72	4	2.05	131	899	6.9
27	Зуунмод	1525	94	6.16	30	1.97	2167	16390	7.6
28	АНЭ	1525	94	6.16	30	1.97	2128	16097	7.6
29	Хувийн эмнэлэг						39	293	7.5
	ДҮН	4097	1018	24.85	137	3.34	4533	32971	7.3



Чихрийн шижин хэв шинж 2, артерийн гипертензийн эрт илрүүлэг үзлэгийн мэдээлэл

№	Үзүүлэлт	Артерийн гипертензи эрт илрүүлэг үзлэг				Чихрийн шижин хэв шинж 2 эрт илрүүлэг үзлэг				
		Илрүүлэг үзлэгт хамрагдвал зохих 18 ба түүнээс дээш насны хүн амын тоо	Үзлэгт анх удаа хамрагдсан	Хамралтын хувь	Эмгэгэс Давтан үзлэг	Илрүүлэг үзлэгт хамрагдвал зохих 35 ба түүнээс дээш насны хүн амын тоо	Үзлэгт анх удаа хамрагдсан	Хамралтын хувь	Эмгэгэс Давтан үзлэг	Үүнээс: Оношлогдсон чихрийн шижин
1	Алтанбулаг	2234	169	7.56	13	1426	15	1.05	24	2
2	Аргалант	1091	145	13.29	7	705	105	14.89	7	26
3	Архуст	861	14	1.63	25	538	6	1.12	23	20
4	Батсүмбэр	4519	144	3.19	21	2907	137	4.71	17	20
5	Баян	1335			27	883			25	2
6	Баяндэлгэр	1117	218	19.52	3	799	206	25.78	2	26
7	Баянжаргалан	1045	16	1.53	26	637			26	20
8	Баян-Өнжүүл	1442	42	2.91	22	905	33	3.65	20	21
9	Баянхангай	889	15	1.69	24	542	17	3.14	21	5
10	Баянцагаан	1265	137	10.83	8	846	141	16.67	14	18
11	Баянцогт	1161	87	7.49	14	767	70	9.13	14	18
12	Баянчандмань	2741	99	3.61	19	1711	64	3.74	18	27
13	Борнуур	3301	111	3.36	20	2068			10	28
14	Бүрэн	1891	172	9.10	12	1167	156	13.37	10	15
15	Дэлгэрхаан	1119			28	660			28	15
16	Жаргалант	4188	209	4.99	16	2619	174	6.64	15	13
17	Заамар	3640	364	10.00	10	2259	217	9.61	13	22
18	Лун	1642	46	2.80	23	1062	27	2.54	22	1
19	Мөнгөнморьт	1500	292	19.47	4	989	289	29.22	1	9
20	Өндөрширээт	1293	134	10.36	9	800	112	14.00	9	8
21	Сүмбэр	1105	220	19.91	2	699	99	14.16	8	4
22	Сэргэлэн	1405	360	25.62	1	958	163	17.01	4	16
23	Угтаал	1679	71	4.23	17	1062	53	4.99	16	12
24	Цээл	1654	165	9.98	11	1002	99	9.88	12	19
25	Эрдэнэ	2585	100	3.87	18	1636	60	3.67	19	6
26	Эрдэнэсант	2855	481	16.85	6	1769	267	15.09	6	11
27	АНЭ	10972	777	7.08	15	6965	689	9.89	11	3
28	Баруун-Зуунмод	10972	1894	17.26	5	6965	1453	20.86	3	1
	ДҮН	60529	6482	10.71	121	38381	4652	12.12	16	1
										100.00
										6.25

Урьдчилан сэргийлэх эрт илрүүлэх багцын үзлэгийн хамралт (насны бүлгээр)

№	Сум	0-17 нас		18-30 нас		31-45 нас		46-60 нас		61-ээс дээш									
		Үзлэгт хамрагдсан хүний тоо	Хамралтын хувь	Үзлэгт хамрагдсан хүний тоо	Хамралтын хувь	Үзлэгт хамрагдсан хүний тоо	Хамралтын хувь	Үзлэгт хамрагдсан хүний тоо	Хамралтын хувь	Үзлэгт хамрагдсан хүний тоо	Хамралтын хувь								
1	Алтанбулаг	3 308	21.04	696	64.80	617	0	0.00	718	0	0.00	599	0	0.00	300	0	0.00		
2	Аргалант	1 601	465	29.04	510	459	90.00	268	6	2.24	352	0	0.00	284	0	0.00	187	0	0.00
3	Архуст	1 346	360	26.75	485	351	72.37	240	7	0.00	257	3	1.17	238	3	1.26	126	3	2.38
4	Батсүмбэр	7 040	1050	14.91	2521	1196	47.23	1196	7	0.59	1417	2	0.14	1235	0	0.00	671	1	0.15
5	Баян	2 049	327	15.96	714	327	45.80	353	0	0.00	411	0	0.00	394	0	0.00	177	0	0.00
6	Баян-өнжүүл	2 206	157	7.12	764	157	20.55	410	0	0.00	538	0	0.00	322	0	0.00	172	0	0.00
7	Баяндэлгэр	1 598	263	16.46	481	259	53.85	231	0	0.00	355	3	0.85	353	0	0.00	178	1	0.56
8	Баянжаргалан	1 647	280	17.00	602	280	46.51	296	0	0.00	355	0	0.00	259	0	0.00	135	0	0.00
9	Баянхангай	1 402	309	22.04	513	305	59.45	257	4	1.56	303	0	0.00	206	0	0.00	123	0	0.00
10	Баянцагаан	1 857	261	14.05	592	259	43.75	328	0	0.00	408	2	0.49	343	0	0.00	186	0	0.00
11	Баянцогт	1 717	264	15.38	556	261	46.94	292	3	1.03	327	0	0.00	331	0	0.00	211	0	0.00
12	Баянчандмань	4 228	844	19.96	1487	831	55.88	792	5	0.63	832	4	0.48	692	2	0.29	425	2	0.47
13	Борнуур	5 002	703	14.05	1701	695	40.86	948	3	0.32	1039	2	0.19	882	1	0.11	432	2	0.46
14	Бүрэн	2 963	930	31.39	1072	924	86.19	544	6	1.10	653	0	0.00	464	0	0.00	230	0	0.00
15	Дэлгэрхаан	1 817	422	23.23	698	421	60.32	359	0	0.00	413	0	0.00	236	1	0.42	111	0	0.00
16	Жаргалант	6 747	1144	16.96	2559	1129	44.12	1165	12	1.03	1386	1	0.07	1108	2	0.18	529	0	0.00
17	Заамар	5 872	1860	31.68	2232	1846	82.71	1018	10	0.98	1306	0	0.00	971	2	0.21	345	2	0.58
18	Зуунмод	17 313	8849	51.11	6341	5266	83.05	2831	848	29.95	3722	1033	27.75	2773	992	35.77	1646	710	43.13
19	Лун	2 521	696	27.61	879	690	78.50	439	4	0.91	520	1	0.19	460	1	0.22	223	0	0.00
20	Мөнгөнморьт	2 243	331	14.76	743	331	44.55	375	0	0.00	485	0	0.00	429	0	0.00	211	0	0.00
21	Сэргэлэн	2 084	440	21.11	679	428	63.03	318	0	0.00	499	2	0.40	367	6	1.63	221	4	1.81
22	Сүмбэр	1 736	455	26.21	631	438	69.41	308	6	1.95	359	4	1.11	295	4	1.36	143	3	2.10
23	Угтаалцайдам	2 639	696	26.37	960	690	71.88	460	1	0.22	540	2	0.37	461	2	0.43	218	1	0.46
24	Цэцэг	2 647	574	21.68	993	567	57.10	492	2	0.41	542	2	0.37	415	2	0.48	205	1	0.49
25	Эрдэнэ	3 949	750	18.99	1364	748	54.84	712	0	0.28	842	0	0.00	644	0	0.00	387	0	0.00
26	Эрдэнэсант	4 492	953	21.22	1637	946	57.79	840	3	0.36	892	1	0.11	740	2	0.27	383	1	0.26
27	Өндөрширээт	2 018	271	13.43	725	265	36.55	360	2	0.56	471	0	0.00	302	2	0.66	160	2	1.25
Нийт		94042	24350	25.89	33513	20609	61.50	16449	924	5.62	19942	1062	5.33	15803	1022	6.47	8335	733	8.79

Умайн хүүзүү, хөхний өмөнгийн илрүүлэг үзлэгийн мэдээлэл

№	Үзүүлэлт	Хөхний өмөнгийн илрүүлэг үзлэг				Умайн хүүзүүний өмөнгийн илрүүлэг үзлэг													
		Боломжит илрүүлэгт хамрагдсан эмэгтэй-чүүдийн тоо /20-60нас/	Үйлчлэх хүрээний 20-оос дээш насны эмэгтэй-чүүд	Боломжит илрүүлэгт хамрагдсан эмэгтэй-чүүдийн тоо /30-60нас/	Үйлчлэх хүрээний эмэгтэй-чүүдийн даалтын хувь	Хөхний эмнэлзүйн үзлэгээр эерэг гарсан эмэгтэй-чүүдийн тоо	Хөхний эмнэлзүйн үзлэгээр эерэг гарсан хувь	Илрүүлэг үзлэгт хамрагдавал зохих эмэгтэй-чүүдийн тоо	Илрүүлэг үзлэгт хамрагдсан эмэгтэй-чүүдийн илрүүлэгт хамрагдсан тоо	Зорилтот насны бүлгийн эмэгтэй-чүүдийн илрүүлэгт хамрагдсан тоо	Хувь	Пап шинжилгээний дүн эерэг гарсан эмэгтэй-чүүдийн тоо							
1	Алтанбулаг	134	877	20	15.28			187	16	12	6.42								
2	Аргалант	27	425	21	6.35	2		112	12	12	10.71								
3	Архуст	51	313	45	16.29	3		74	9	9	12.16								
4	Батсүмбэр	1240	558		0.00			230			0.00								
5	Баян	424	588	66	21.70	1		136			0.00								
6	Баяндэлгэр	424	424	42	16.43			119	11	8	6.72								
7	Баянжаргалан	286	353	47	16.43			72	12	10	13.89								
8	Баян-Өнжүүл	360	360		0.00			90			0.00								
9	Баянхангай	360	360		0.00			87			0.00								
10	Баянцагаан	387	387	52	13.44			66	22	22	33.33								
11	Баянцогт	323	323	95	29.41			94	27	26	27.66								
12	Баянчандмань	925	925	102	11.03			180	18	18	10.00								
13	Борнуур	1170	1170	195	16.67			218	218	18	10.00								
14	Бүрэн	540	540	151	27.96			136	66	62	45.59								
15	Дэлгэрхаан	369	369	33	8.94			99			0.00								
16	Жаргалант	1287	1287	451	35.04			352	28	26	7.39								
17	Заамар	1291	1291	451	34.93			284	94	94	33.10								
18	Лун	647	647	9	1.39			170	8	7	4.12								
19	Мөнгөнморьт	498	498		0.00			92	4	4	4.35								
20	Өндөрширээт	466	466	143	30.69			102	102	9	7.84								
21	Сэргэлэн	461	461	105	22.78			118	17	16	13.56								
22	Сүмбэр	368	368	9	2.45			87	7	7	8.05								
23	Угтаал	712	712	44	6.18			171	171	16	13.56								
24	Цэцэг	636	636	82	12.89			136	136	17	11.76								
25	Эрдэнэ	967	967	116	12.00			219	70	70	31.96								
26	Эрдэнэсант	1216	1216	187	15.38			289	6	6	2.08								
27	Баруун Зуунмод	4636	4636	872	18.81			1195	38	36	3.01								
28	Дүн	21735	3448	2715	15.86	33	0.96	5115	491	489	9.17	9	9.17	9	9.17	8335	733	8.79	8.79